

ФЕДЕРАЛЬНОЕ ГОСУДАРСТВЕННОЕ ОБРАЗОВАТЕЛЬНОЕ БЮДЖЕТНОЕ  
УЧРЕЖДЕНИЕ ВЫСШЕГО ОБРАЗОВАНИЯ  
ФИНАНСОВЫЙ УНИВЕРСИТЕТ  
ПРИ ПРАВИТЕЛЬСТВЕ РОССИЙСКОЙ ФЕДЕРАЦИИ  
(Финансовый университет)

ЛИПЕЦКИЙ ФИЛИАЛ

Экспертно-аналитический центр «ФинЭксперт Черноземья»



**АНАЛИЗ СОЦИАЛЬНО-ЭКОНОМИЧЕСКОГО  
ПОЛОЖЕНИЯ ВОЛОВСКОГО МУНИЦИПАЛЬНОГО  
ОКРУГА ЛИПЕЦКОЙ ОБЛАСТИ**

Липецк 2025

## **Оценка уровня конкурентоспособности Воловского муниципального округа**

Стратегия социально-экономического развития – представляет собой основанный на системном анализе актуального состояния и прогнозе развития способ последовательной трансформации социально-экономического пространства Воловского муниципального округа.

Специфической императивной системой координат успешного продвижения округа по выбранной траектории следует считать повышение его конкурентоспособности, что целостно показывает качество жизни территориального сообщества.

Муниципальные образования Липецкой области обладают значительным, но неоднородным потенциалом устойчивого социально-экономического развития, который используется не в полной мере. Оценка уровня конкурентоспособности Воловского муниципального округа позволяет взглянуть на текущее положение дел, проанализировать соотношение основных компонент устойчивого развития.

### **Методология исследования**

Ввиду ориентации Стратегии социально-экономического развития Липецкой области на период до 2030 года на трансформацию региона в территорию устойчивого развития, руководствующуюся ESG принципами, оценка уровня конкурентоспособности Воловского муниципального округа выполнена в разрезе компонент устойчивого развития: экономической, социальной и экологической. Анализ каждой компоненты проведен по блоку индикаторов, состав которых приведен ниже.

## Индикаторы оценки уровня конкурентоспособности в разрезе компонент устойчивого развития

Экономическая сфера	Социальная сфера	Экологическая сфера
Объем инвестиций в основной капитал (за исключением бюджетных средств) в расчете на 1 жителя	Коэффициент рождаемости на 1000 человек населения	Темпы роста количества загрязняющих веществ, отходящих от стационарных источников загрязнения
Степень износа основных фондов коммерческих организаций	Коэффициент смертности на 1000 человек населения	Темпы роста уловленных и обезвреженных загрязняющих атмосферу веществ, отходящих от стационарных источников
Число субъектов малого и среднего предпринимательства в расчете на 10 тыс. человек населения	Доля детей в возрасте 1 - 6 лет, получающих дошкольную образовательную услугу и (или) услугу по их содержанию в муниципальных образовательных учреждениях в общей численности детей в возрасте 1 - 6 лет	Темпы роста утилизированных загрязняющих атмосферу веществ, отходящих от стационарных источников
Темп роста среднесписочной численность работающих, по крупным и средним предприятиям	Доля детей в возрасте 5 - 18 лет, получающих услуги по дополнительному образованию в организациях различной организационно-правовой формы и формы собственности, в общей численности детей данной возрастной группы	Темпы роста выбросов загрязняющих атмосферу веществ, отходящих от стационарных источников
Среднемесячная номинальная начисленная заработная плата работников крупных и средних предприятий и некоммерческих организаций	Доля населения, систематически занимающегося физической культурой и спортом	Темпы роста водопотребления (использования воды) по муниципальным образованиям
Темпы роста объема отгруженных товаров собственного производства, выполненных работ и услуг собственными силами по всем видам деятельности	Доля муниципальных общеобразовательных учреждений, соответствующих современным требованиям обучения, в общем количестве муниципальных общеобразовательных учреждений	Темпы роста сброса сточных вод по муниципальным образованиям
Темпы роста оборота организаций по всем видам деятельности	Доля муниципальных общеобразовательных учреждений, здания которых находятся в аварийном состоянии или требуют капитального ремонта, в общем количестве муниципальных общеобразовательных учреждений	Темпы роста потерь воды при транспортировке по муниципальным образованиям
Темпы роста оборота общественного питания по крупным и средним организациям	Доля муниципальных учреждений культуры, здания которых находятся в аварийном состоянии или требуют капитального ремонта, в общем количестве муниципальных учреждений культуры	Темпы роста объема оборотного и последовательного использования воды по муниципальным образованиям
Темпы роста оборота розничной торговли по крупным и средним организациям	Доля протяженности автомобильных дорог общего пользования местного значения, не отвечающих нормативным требованиям, в общей протяженности автомобильных дорог общего пользования местного значения	
Доля прибыльных сельскохозяйственных организаций в общем их числе	Общая площадь жилых помещений, приходящаяся в среднем на одного жителя всего	
Доля налоговых и неналоговых доходов местного бюджета (за	Доля населения, получившего жилые помещения и улучшившего жилищные	

исключением поступлений налоговых доходов по дополнительным нормативам отчислений) в общем объеме собственных доходов бюджета муниципального образования (без учета субвенций)	условия в отчетном году, в общей численности населения, состоящего на учете в качестве нуждающегося в жилых помещениях	
Удовлетворенность населения деятельностью органов местного самоуправления городского округа (муниципального района / округа)		
Расходы бюджета муниципального образования на содержание работников органов местного самоуправления в расчете на одного жителя муниципального образования		

Представленные индикаторы характеризуют как текущую конкурентоспособность, так и отражают степень усилий муниципального образования по повышению конкурентоспособности территориального сообщества на мезо-уровне.

Ввиду различных метрик выбранных показателей для расчета интегральных индексов в разрезе компонент устойчивого развития использовано приведение индикаторов к единой шкале измерения на основе Z-оценки. Z-оценка выражает расстояние (измеряемое как среднеквадратичное отклонение) данного уровня индикатора для муниципального образования N от среднего значения по муниципальным образованиям.

Для обратных индикаторов, убывание значений которых характеризует достижение положительного результата, осуществлено приведение к общему виду: превышение муниципальным образованием среднего значения также характеризуется положительным значением Z-оценки.

Полученные значения Z-оценок могут быть положительными (больше среднего) и отрицательными (меньше среднего). На основе суммирования Z-оценок по выбранным индикаторам сформированы интегральные индексы, представляющие собой накопленную сумму оценки конкурентоспособности муниципальных образований в разрезе компонент устойчивого развития.

Далее муниципальным образованиям присваивается соответствующий ранг в зависимости от интегрального индекса в разрезе каждой из компонент устойчивого развития.

Итоговая оценка конкурентоспособности рассчитывается как среднее геометрическое рангов муниципального образования по экономической, социальной и экологической компоненте.

### **Результаты оценки конкурентоспособности**

По уровню конкурентоспособности в сфере экономики Воловский округ находится на 20 месте среди муниципальных образований Липецкой области с интегральной оценкой -7,38. Графически среднее значение индикаторов представлено на уровне «0».

По 11 из 13 индикаторам Воловский округ имеет меньшие достигнутые значения, чем регистрируемые в среднем по муниципальным образованиям. Исключения составляют только оценка численности субъектов МСП и удовлетворенность населения деятельностью органов местного самоуправления. Близки к средним темпы роста оборота розничной торговли по крупным и средним организациям Воловского округа.

По уровню конкурентоспособности в социальной сфере Воловский округ так же находится на 20 месте среди муниципальных образований Липецкой области с интегральной оценкой -9,34.

В данном случае Воловский округ отстает от лидирующего на 17,54 ед. Относительная конкурентоспособность округа отмечается лишь по 1 индикатору их 11 - доле муниципальных общеобразовательных учреждений, здания которых находятся в аварийном состоянии или требуют капитального ремонта. Близки к среднему значению по муниципальным образованиям еще 3 индикатора.

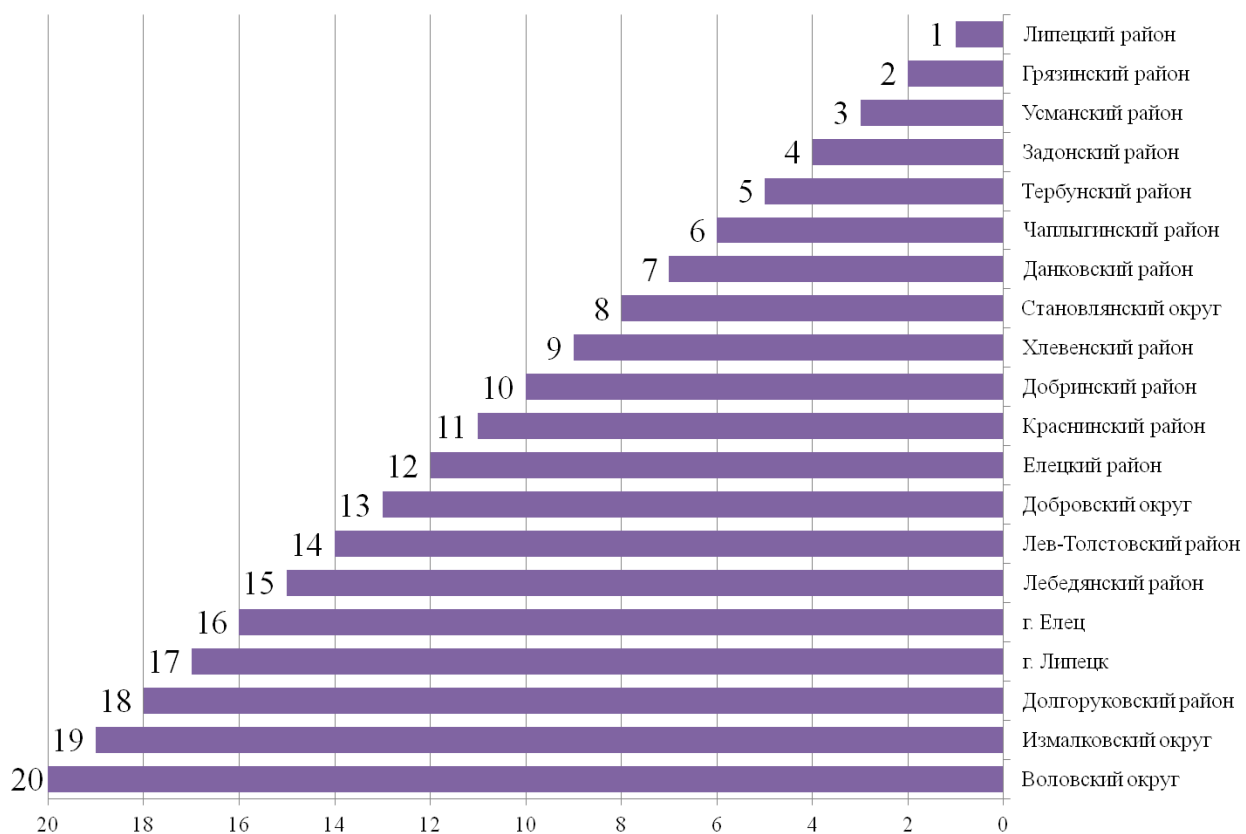
По уровню конкурентоспособности в сфере экологии Воловский округ так же находится на 20 месте среди муниципальных образований Липецкой

области с интегральной оценкой -4,89. Следует отметить, что в данной сфере округ имеет меньшее отставание от среднего значения и от лидирующего Становлянского округа (10,94 ед.). В целом, сфера экологии характеризуется меньшей дифференциацией значений индикаторов по муниципальным образованиям.

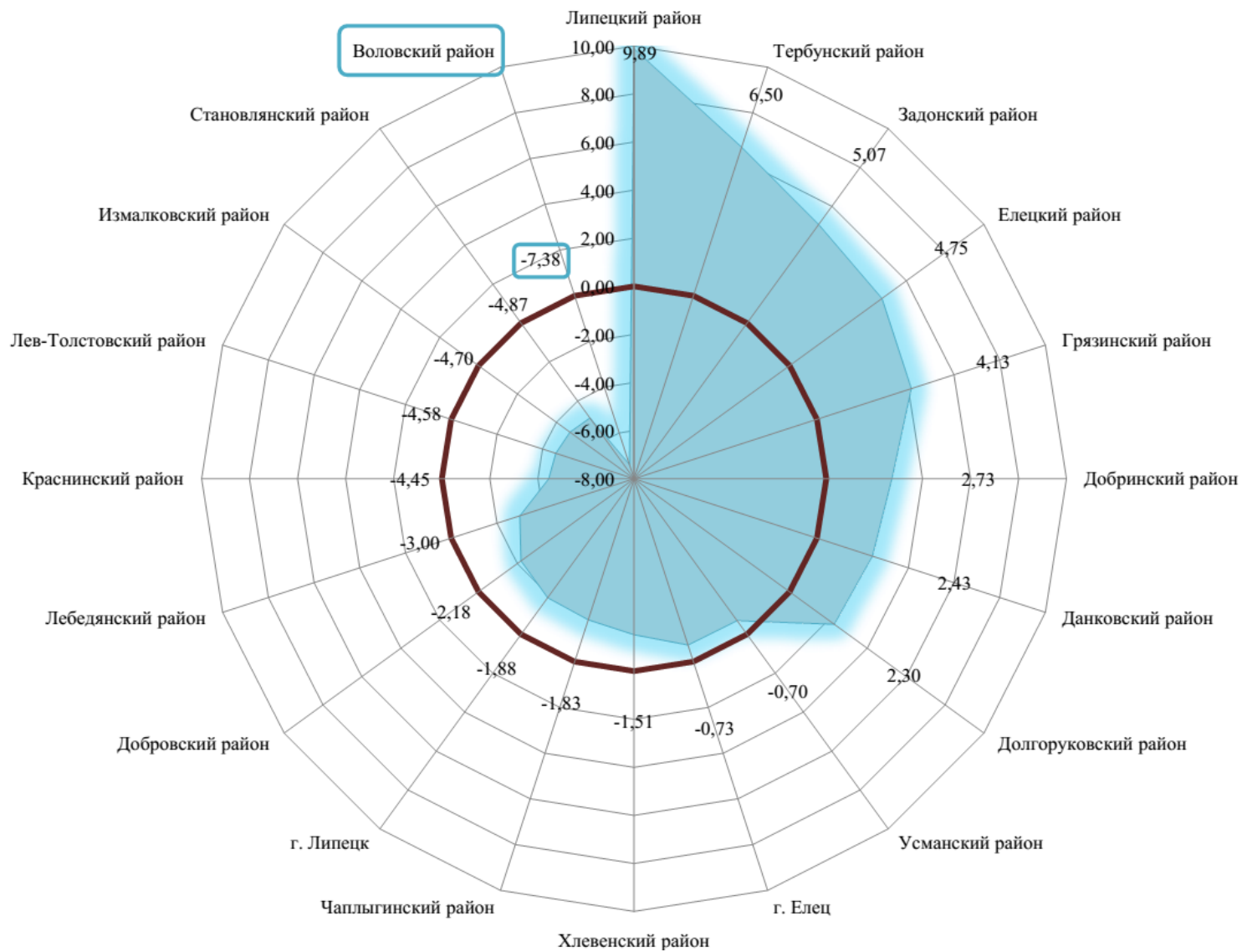
По 7 из 8 показателей Воловский округ отстает от среднего значения значения по муниципальным образованиям. Исключение - количество загрязняющих веществ, отходящих от стационарных источников загрязнения

Итоговая оценка конкурентоспособности показала, что Воловский округ занимает 20 место из 20 среди всех муниципальных образований Липецкой области. При этом между итоговыми индексами конкурентоспособности Воловского округа и Измалковского округа, занимающего 19 место, наблюдается наибольшее расстояние. Что свидетельствует о значительном разрыве между Воловским округом и ближайшим муниципальным образованием в иерархии по уровню конкурентоспособности.

### Место в рейтинге конкурентоспособности

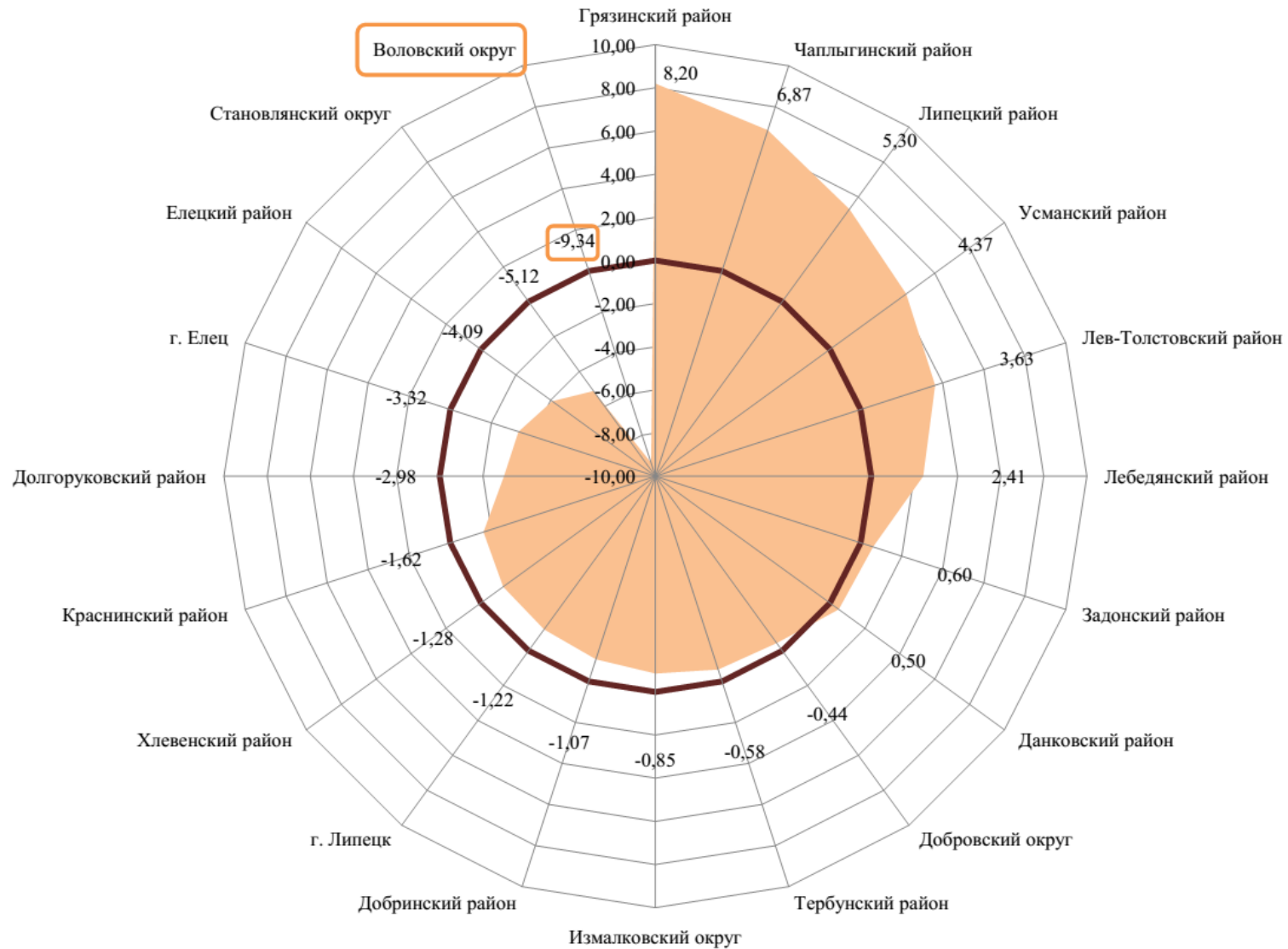


## Оценка конкурентоспособности муниципальных образований в сфере экономики



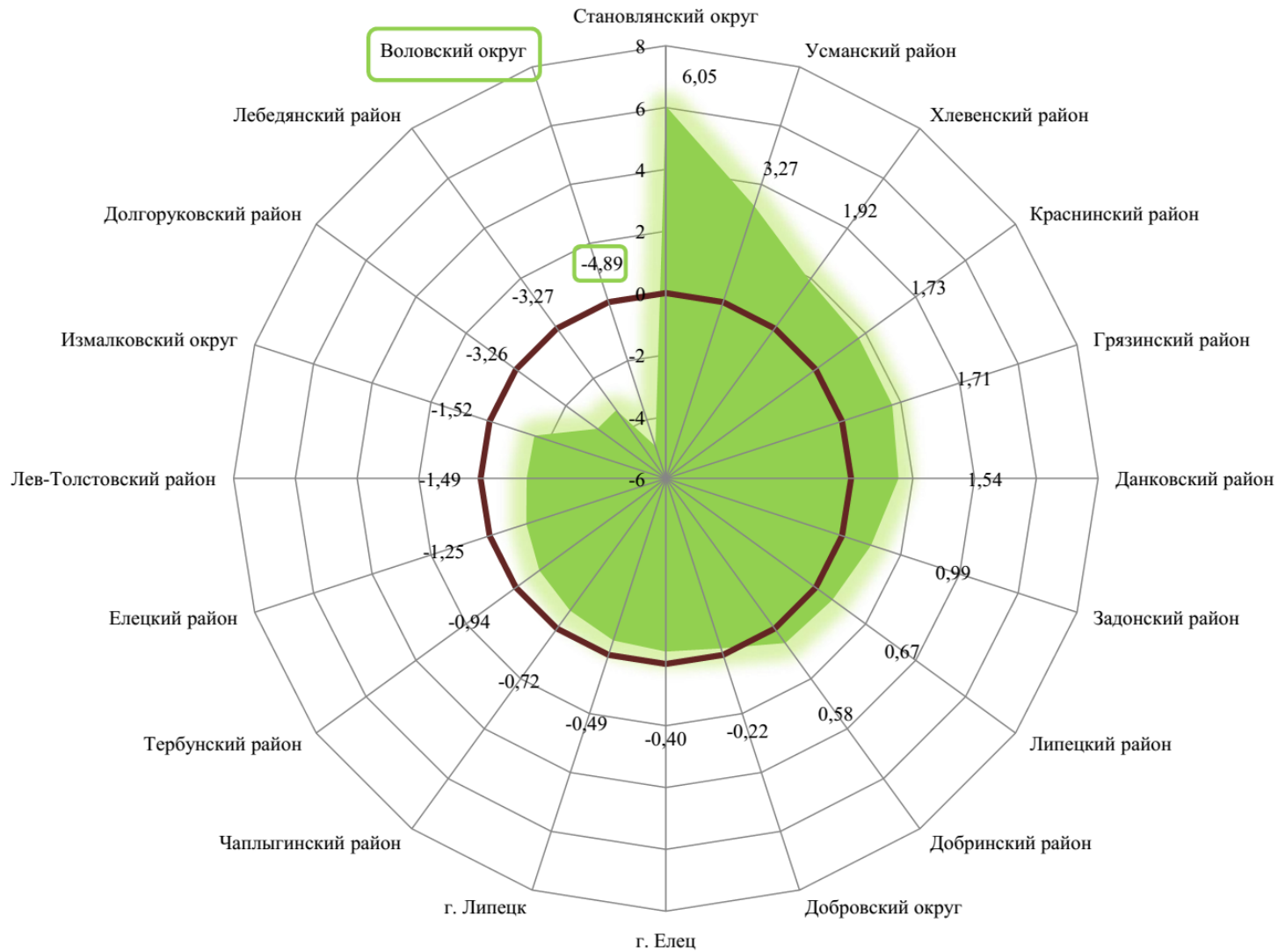


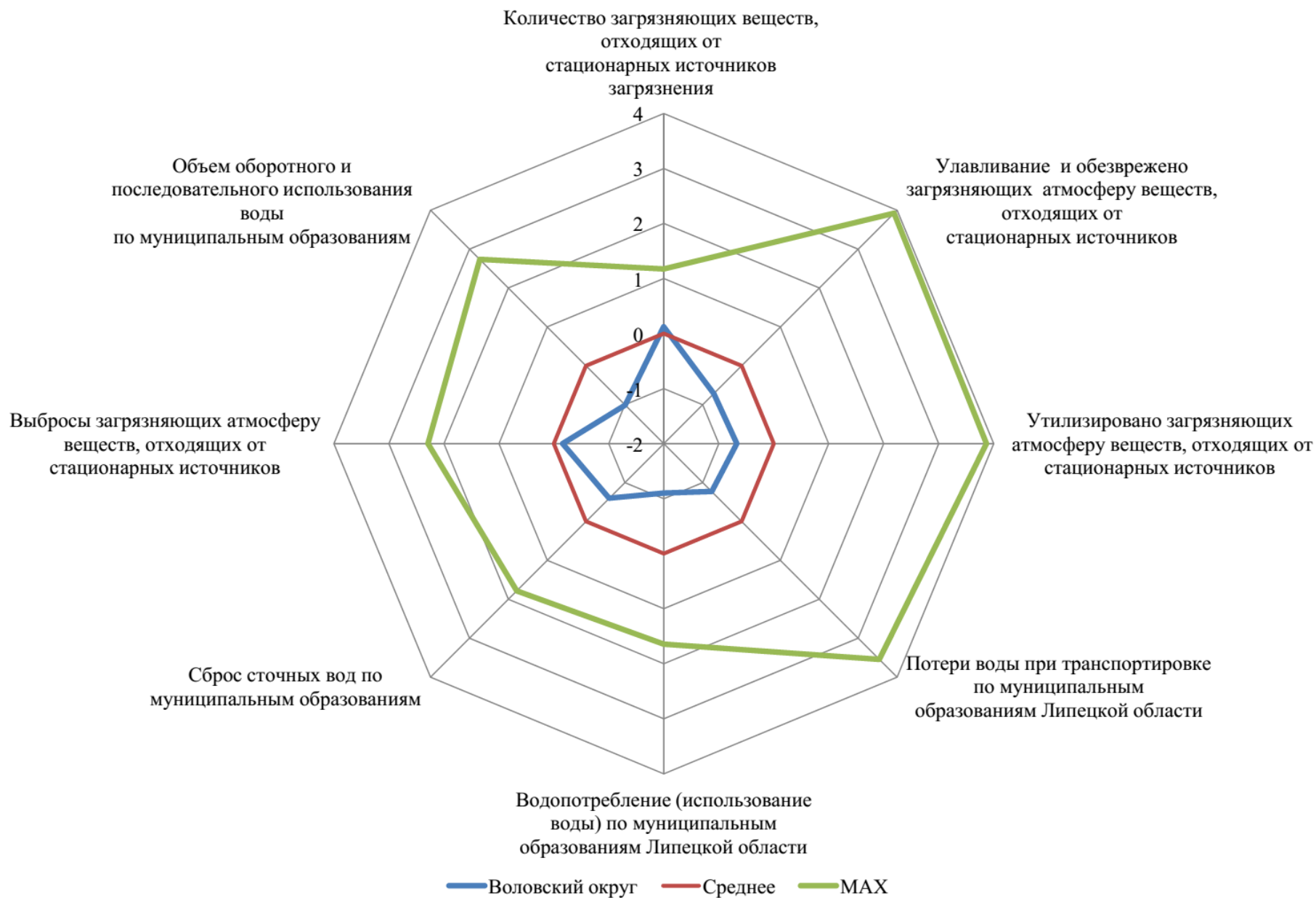
## Оценка конкурентоспособности муниципальных образований в социальной сфере



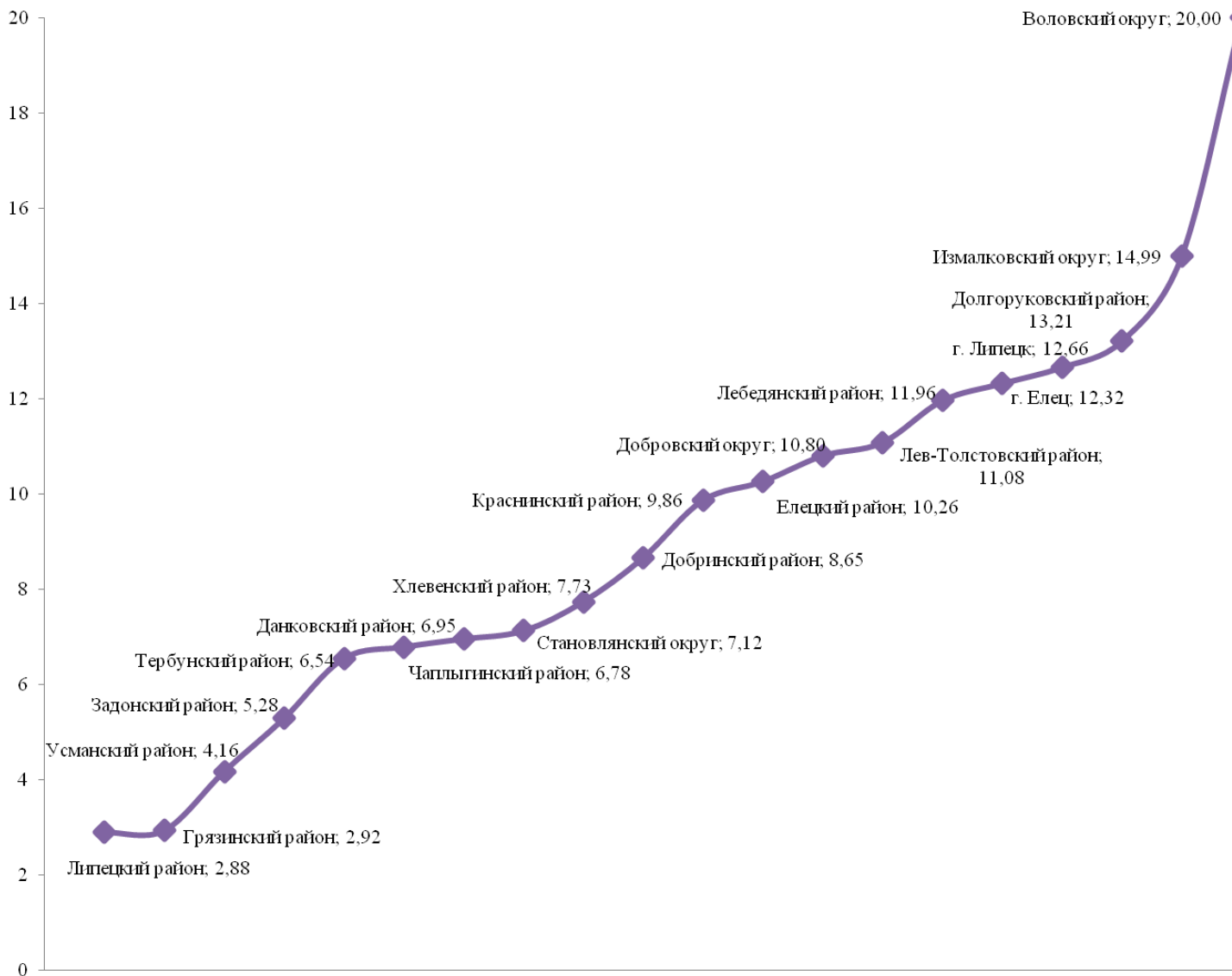


## Оценка конкурентоспособности муниципальных образований в сфере экологии





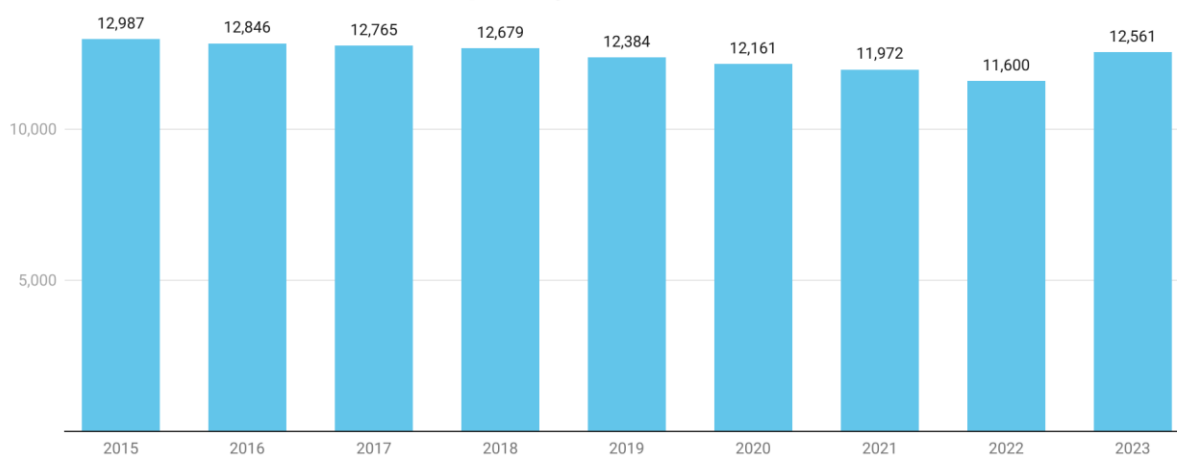
## Итоговый индекс конкурентоспособности



## 1. Демография

По численности населения Воловский округ занимает 18 место среди муниципальных образований Липецкой области. В 2022 году отмечается рост населения, на 01.01.2023 г. численность постоянного населения составила 12,56 тыс. чел., что на 961 чел. больше (+7,65%), чем на 01.01.2022 г. (11,6 тыс. чел.). Отмечается рост темпов сокращения населения в последние годы (2019-2021 гг.), так среднегодовое снижение численности за период с 2015 по 2018 гг. наблюдалось на уровне 0,79 %, за 2019-2021 – 2,15 %.

Численность населения на 1 января текущего года



Численность проживающего в Воловском округе населения моложе трудоспособного возраста по состоянию на 1 января 2023 года увеличилась на 3,8 %, однако в долгосрочном периоде имеет место тенденция к сокращению численности данной возрастной группы. По данному показателю округ занимает 20 место среди муниципальных образований области. Доля трудоспособного населения составляет 56,9 % от общего населения, по данному показателю округ занимает 4 место среди других муниципальных районов/округов и городских округов Липецкой области.

В 2022 году общий коэффициент рождаемости составил 4,4 на 1 000 чел. населения коэффициент (уменьшился на 26,7 % к уровню 2021 года). Округ занимает 19 место среди муниципальных образований области. Значение показателя остается вблизи минимума за последние десять лет.

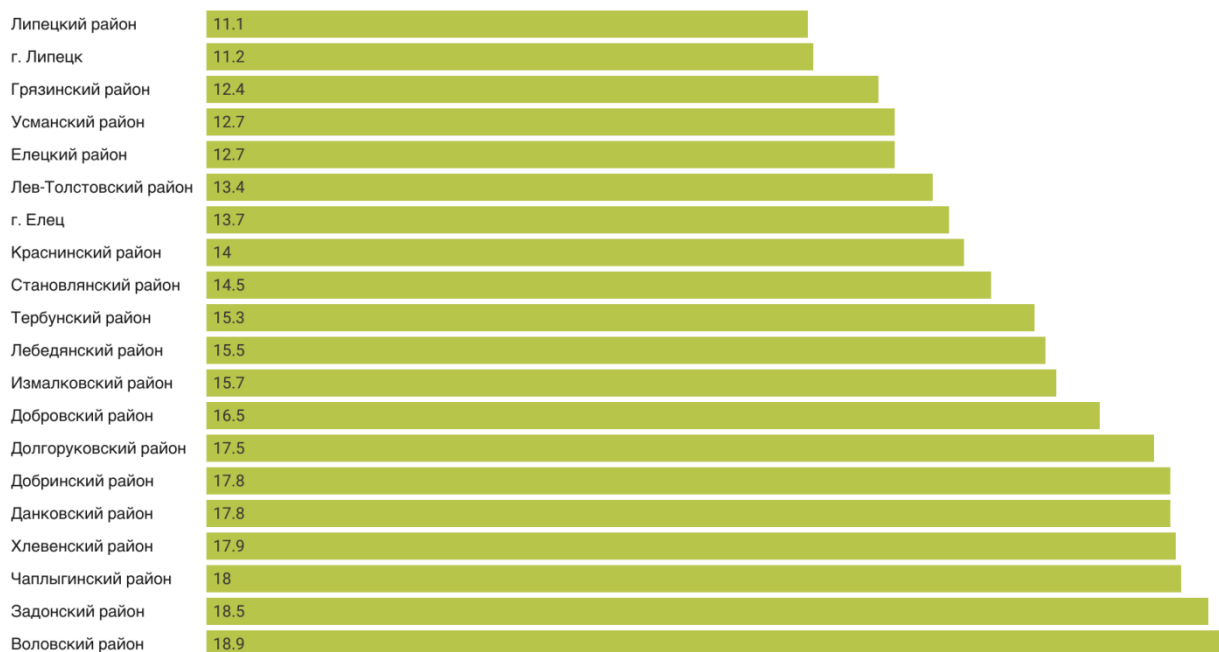
## Естественная убыль населения



Created with Datawrapper

Общий коэффициент смертности в 2022 году сократился на 23,7 % до 19 на 1 000 чел. населения. Однако это одно из самых высоких значений среди муниципальных образований области (18 место по возрастанию показателя). Коэффициент естественной убыли населения составил 14,6 на 1 000 чел. населения, что на 22,75 % меньше значения 2021 года, однако существенно выше уровней прошлых лет.

## Естественная убыль населения в 2022 году



Created with Datawrapper

\*Здесь и далее данные представлены по состоянию до наделения статусом муниципального округа

По итогам 2022 года зафиксировано положительное сальдо миграции, коэффициент миграционного прироста составил 3,6 на 1000 человек населения. Ситуация с миграцией является неустойчивой, наблюдается то

приток, то отток населения. В целом приток населения наблюдается со стороны международной миграции (страны СНГ), отток – внутрирегиональная и внутривосточная миграция.

**Конкурентные преимущества:**

1. Увеличение численности населения в 2022 году
2. Увеличение численности женщин фертильного возраста в 2022 году (+11,7 %)

**Ключевые проблемы:**

1. Устойчивая тенденция снижения коэффициента рождаемости
2. Естественная убыль населения не компенсируется миграционным приростом
3. Высокий уровень демографической нагрузки, обусловленный более быстрыми темпами сокращения численности населения в трудоспособном возрасте по отношению к другим категориям.

**Стратегические вызовы:**

1. Сохранение общего тренда сокращения численности населения в стране и регионе

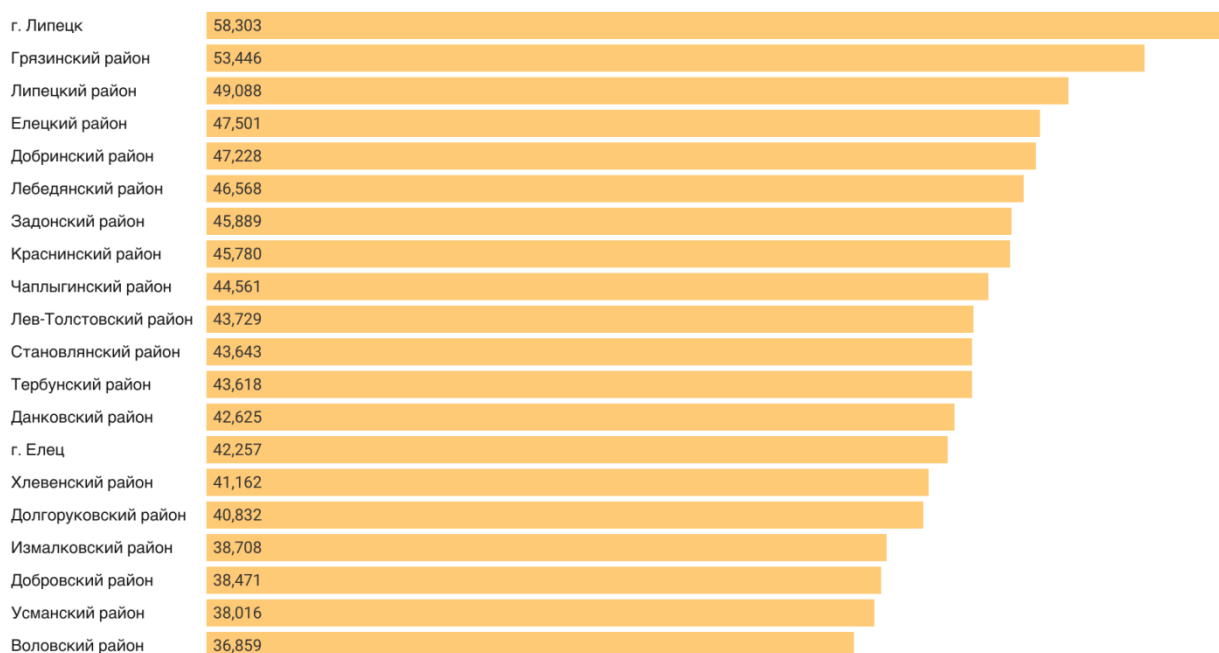
**Риски:**

1. Повышение мобильности населения и обострение конкуренции за человеческий капитал среди регионов ЦФО
2. Рост оттока населения в областной центр и крупные города ЦФО

## 2. Уровень жизни

Среднемесячная номинальная начисленная заработная плата работников в Воловском округе в 2022 году составила 35 633 руб. (рост 10,5 % к уровню 2021 года). По данному показателю округ занимает 20 место среди муниципальных образований региона. К уровню 2013 года рост заработной платы в округе составляет 232 %.

### Среднемесячная номинальная начисленная зарплата работников крупных и средних предприятий и НКО, руб.



Также на территории округа предоставляется государственная социальная помощь на основе социального контракта с целью выхода семей из категории малоимущих. В 2022 году ей воспользовались 75 семей. Так, соцконтракт по направлению осуществления предпринимательской деятельности заключили 28 граждан, на поиск работы – 22, развитие личного подсобного хозяйства – 13, на преодоление трудной жизненной ситуации – 12 человек.

Число семей, получивших субсидии на оплату жилого помещения и коммунальных услуг, за 2022 год в Воловском округе составило 136 ед., при этом отмечается увеличение данного показателя за последние годы: по сравнению с 2021 годом на 14 ед. (11 п.п.) и по сравнению с 2020 годом на 20

ед. (17 п.п.). В то же время при анализе периода 2013-2022 гг. наблюдается многократное снижение числа таких семей, что свидетельствует о росте уровня жизни в округе – на 1 января 2013 года субсидии на оплату жилого помещения и коммунальных услуг получало 255 семей.

Реализуются и другие меры поддержки. Многодетным семьям, имеющим трех и более детей, предоставляются земельные участки с подведенными коммуникациями для индивидуального жилищного строительства или ведения личного подсобного хозяйства, либо социальная выплата в размере 200 тыс. руб. В округе осуществляется поддержка обеспечения жильем молодых семей, также предоставляется социальная выплата на приобретение жилого помещения.

Активно ведется деятельность по опеке и попечительству. Принятие мер по защите прав и интересов детей, по профилактике социального и вторичного сиротства, жестокого обращения с детьми, суицидов среди несовершеннолетних подопечных, по информированию граждан о семейном устройстве детей-сирот и детей, оставшихся без попечения родителей, по формированию позитивного образа замещающей семьи, по выявлению граждан, желающих принять детей в семьи. За 2022 год в округе выявлено 10 детей, оставшихся без попечения родителей. 9 детей устроены в семьи под предварительную опеку, 1 – в приемную семью.

Для жителей округа серебряного возраста реализуется проект «Активное долголетие». Старшее поколение занимается физической культурой и спортом, принимает участие в культурных мероприятиях, общественных акциях, художественной самодеятельности.

Значительная работа ведется по социальной поддержке участников СВО и членами их семей. В округе реализуется региональный проект - институт социального кураторства, для постоянной связи с семьей функционирует чат-бот «Патронаж».

### **Конкурентные преимущества:**

1. Оптимизированная деятельность по предоставлению мер социальной поддержки, в том числе межведомственное взаимодействие
2. Применение современных форм обслуживания граждан

### **Ключевые проблемы:**

1. Низкий уровень среднемесячной заработной платы по сравнению с другими муниципальными образованиями Липецкой области
2. Высокий уровень дифференциации заработной платы по видам экономической деятельности (до 1,9 раза)
3. Отсутствие в округе кандидатов в опекуны, особенно для детей подросткового возраста

### **Стратегические вызовы:**

1. Повышение уровня жизни населения, снижение диспропорции доходов населения относительно других муниципальных образований области
2. Распространение успешной практики института социального кураторства на многодетные семьи и пожилое население

### **Риски:**

1. Снижение реальных располагаемых доходов населения
2. Сокращение бюджетных средств, выделяемых на социальную защиту населения

### 3. Здравоохранение

Система здравоохранения Воловского округа характеризуется достаточной сетью медицинских организаций. По состоянию на конец 2022 года в округе имеется 26 лечебно-профилактических организаций, 6 аптек и аптечных пунктов.

В состав ГУЗ "Воловская районная больница" входят:

1) Стационар: терапевтическое, неврологическое, хирургическое гинекологическое, педиатрическое отделение, сестринский уход;

2) Поликлиника: прием осуществляется по следующим специальностям: терапия, хирургия, гинекология, инфекционные болезни, психиатрия, наркология, неврология, травматология, офтальмология, оториноларингология, педиатрия, эндоскопия, функциональная диагностика, онкология, зубопротезирование, зубной врач, фтизиатрия дерматовенерология, рентгенология, зубопротезный кабинет и детская консультация;

3) Дневной стационар.

Также в структуру включены 23 фельдшерско-акушерских пункта и 2 отделения врача Общей практики.

В то же время имеют место проблемы кадрового обеспечения. Кадровый состав ГУЗ «Воловская районная больница» включает в себя 20 врачей и 147 работников среднего медперсонала. Обеспеченность на 10 тыс. населения врачами общей практики в Воловском округе составляет 1,6.

В округе активно реализуются мероприятия по информированию населения о диспансеризации, профилактике, раннем выявлении заболеваний, формированию установок на здоровый образ жизни и безопасное поведение.

В рамках реализации программы «Модернизация первичного звена здравоохранения» ГУЗ «Воловская районная больница» получила новое оборудование.

### **Конкурентные преимущества:**

1. Относительно сформированная инфраструктура в области здравоохранения
2. Укрепление материально-технической базы в лечебных учреждениях

### **Ключевые проблемы:**

1. Нехватка кадров в системе здравоохранения
2. Отставание уровня заработной платы в бюджетной сфере от коммерческого сектора

### **Стратегические вызовы:**

1. Использование потенциала государственно-частного партнерства
2. Ликвидация дефицита кадров
3. Информатизация системы здравоохранения (в том числе использование телемедицины)

### **Риски:**

1. Снижение уровня квалификации работников учреждений, отток квалифицированных кадров, старение кадрового состава
2. Отсутствие мотивации к повышению квалификации и самообразованию, профессиональное выгорание у медицинского персонала

#### 4. Физическая культура и спорт

Сфера физической культуры и спорта Воловского округа в целом характеризуется достаточно низкими показателями охвата населения, систематически занимающегося физической культурой и спортом. Доля такого населения в 2022 году в Воловском округе составила 51,4% населения, что на 3 п.п. ниже, чем в среднем по Липецкой области (54,4%). Воловский округ замыкает рейтинг по данному показателю среди муниципалитетов Липецкой области – 20 место.

В то же время доля систематически занимающегося населения ежегодно растет, в 2022 году - 2,9 п.п. к уровню 2021 года и 20,5 п.п. к уровню 2014 года.

##### Доля населения, систематически занимающегося физической культурой и спортом в 2022 г., %



Нестабильной является доля обучающихся, систематически занимающихся физической культурой и спортом, в общей численности обучающихся. В Воловском округе в 2022 году она составляет 67,5%, снижение к уровню 2020 - 3,8 п.п. Наблюдается неустойчивость интереса учащихся к спорту и физической культуре. Следствием этого является

падение рейтинга Воловского округа по данному показателю в Липецкой области с 5 места в 2020 году до 15 места в 2022 году.

В Воловском округе в 2022 году насчитывалось 89 спортивных сооружений. Из них 57 плоскостных спортивных сооружений; 13 спортивных залов; 1 плавательный бассейн. Так же в округе имеется 1 ДЮСШ.

В МАУ ДО ДЮСШ с. Волово работает 8 основных тренеров-преподавателей и 4 внешних совместителя, а также инструктор по физической культуре. Работа ведется по 11 физкультурно-спортивным направлениям: волейбол, баскетбол, футбол, плавание, настольный теннис, фитнес-аэробика, самбо, спортивный туризм, пауэрлифтинг, рукопашный бой, бокс.

В округе регулярно проводятся соревнования, чемпионаты и спортивно-массовые мероприятия. Спортсмены округа становятся призерами региональных соревнований по волейболу, настольному теннису, пауэрлифтингу, гиревому спорту.

В 2022 году было проведено более 70 спортивно-массовых мероприятия по двадцати видам спорта и в них приняло участие свыше 5500 человек. Жители Воловского округа в возрасте 55+ лет принимают участие в соревнованиях по северной ходьбе, «Фестивале народных традиций (народов мира)», играют в бадминтон, городки, шахматы.

Расширен спектр предоставляемых услуг в КСК «Луч». Приобретено современное оборудование для игр в теннис, бадминтон, бильярд, гиревого спорта. В Детско-юношеской спортивной школе на базе КСК «Луч» при поддержке областной спортивной школы олимпийского резерва открылась спортивная секция по гиревому спорту

### **Конкурентные преимущества:**

1. Регулярное проведение физкультурных, спортивных и оздоровительных мероприятий различного уровня
2. Широкий выбор направлений для потенциального занятия спортом

### **Ключевые проблемы:**

1. Низкая доля охвата населения, систематически занимающегося физической культурой и спортом, по сравнению с другими муниципальными образованиями Липецкой области
2. Снижение доли обучающихся, систематически занимающихся физической культурой и спортом, в общей численности обучающихся
3. Недостаток тренерского состава, старение кадров

### **Стратегические вызовы:**

1. Вовлечение большего числа жителей в занятие физической культурой и спортом, развитие массового спорта в том числе среди жителей серебряного возраста
2. Привлечение частных инвесторов для создания новой спортивной инфраструктуры, в том числе на основе муниципально-частного партнерства

### **Риски:**

1. Рост инертных форм проведения досуга и отдыха молодежи, смена приоритетов и отказ от занятий физической культурой и спортом
2. Миграционный отток квалифицированных работников учреждений физической культуры и спорта
3. Снижение финансирования сферы физической культуры и спорта

## 5. Образование

Система образования Воловского округа включает 7 образовательных организаций: 1 детский сад, 4 общеобразовательные организации (из них 3 базовые школы имеют 8 филиалов), 2 учреждения дополнительного образования.

В 2022 году число мест в организациях, осуществляющих образовательную деятельность по образовательным программам дошкольного образования, присмотр и уход за детьми составило 372 ед., что составляет 102 % к уровню 2012 года. Данные организации посещают 258 воспитанников - дошкольными образовательными услугами охвачены 49,5 % от общего количества детей в возрасте от 1 до 6 лет.

Функционирует 1 детский сад – МБДОУ детский сад «Искорка» (16 педагогических работников, 163 воспитанника). В округе работают 3 дошкольные группы кратковременного пребывания детей, на базе школ - 9 групп дошкольного образования полного дня.

Растет удовлетворенность населения качеством дошкольного образования, что свидетельствует о качестве образования в муниципальном округе – 85 % в 2022 году, рост 17 % к 2019 году.

В Воловском округе в 2022 году насчитывалось 1048 обучающихся, за последние два года наблюдается незначительное сокращение численности, в то время как за период с 2012 сокращение составило 22 %. В общеобразовательных организациях – 177 педагогических работников, в т.ч. 145 учителей (- 3,3 % к 2021 году).

Полностью ликвидирована вторая (третья) смены обучения. Осуществляется перевозка автомобильным транспортом учащихся ряда школ (с. Захаровка, с. Волово) от места жительства до места учебы и обратно.

Воловский округ занимает 10 место в рейтинге муниципальных образований Липецкой области по расходам бюджета на общее образование

в расчете на 1 обучающегося. Они возросли в 1,5 раза период 2020–2022 гг. (21,73 тыс. руб. – 2020 год, 32,24 тыс. руб. – 2022 год).

В целом за период растет доля муниципальных общеобразовательных учреждений, соответствующих современным требованиям обучения: в 2022 году – 90,6 % гг., прирост по сравнению с 2014 годом на 17,3 п.п., однако в последние три года доля организаций остается неизменной (13 место в разрезе муниципалитетов Липецкой области).

#### Доля муниципальных общеобразовательных учреждений, соответствующих современным требованиям обучения, %



Created with Datawrapper


В то же время на 25 % возросла доля муниципальных общеобразовательных учреждений, требующих капитального ремонта или находящихся в аварийном состоянии, возросла со значения (0 % в 2019 году).

Планомерно увеличивается качество общего образования. Удовлетворенность населением качеством общего образования в 2022 году составляет 90 % (рост на 15 % к уровню 2019 года).

Данные выводы также подтверждают и показатели доли обучающихся, не сдавших ЕГЭ по математике и русскому языку, в 2022 году процент снизился до 0 (2,1% в 2019 году).

До 75 % возросла удовлетворенность населения округа и качеством дополнительного образования (на 15% за период с 2019 по 2022 год). Охват детей в возрасте от 5 до 18 лет, получающих услуги по дополнительному образованию, в процентном выражении составляет 75 п. п., после снижения в 2019-2020 гг. показатель вернулся к значениям 2014 года. Среди образований Липецкой области по охвату Воловский округ занимает 17 место.

**Доля детей в возрасте 5 - 18 лет, получающих услуги по дополнительному образованию в 2022 г., %**



Created with Datawrapper

Отмечается рост и по результатам независимой оценки качества условий оказания услуг организациями сферы образования в Воловском округе в целом - 92,9 балла в 2022 году (84,1 балла в 2019).

**Ключевые преимущества:**

1. Ликвидирована очередности в детские сады
2. Ликвидирована вторая (третья) смены обучения
3. Доступность инклюзивного образования

**Ключевые проблемы:**

1. Рост доли муниципальных общеобразовательных учреждений, требующих капитального ремонта или находящихся в аварийном состоянии.
2. Сохранение проблемы старения кадров (28,8 % педагогических работников общеобразовательных организациях старше 55 лет).
3. Значительная изменчивость охвата детей в возрасте от 5 до 18 лет, дополнительным образованием.
4. Отсутствие на территории округа организаций, реализующих программы среднего профессионального образования

#### **Стратегические вызовы:**

1. Цифровизация образовательного процесса
2. Обеспечение притока молодых кадров в отрасль
3. Внедрение ESG-грамотности в образовательный процесс

#### **Риски:**

1. Снижение качества образования в связи с несоответствием требованиям технологического развития, снижение численности и квалификации педагогических работников
2. Недостаток программ дополнительного образования, по актуальным направлениям
3. Сокращение доли детей, получающих услуги по дополнительному образованию в организациях
4. Отток населения из сельских территорий в городские агломерации

## 6. Культура

В округе действует 14 муниципальных бюджетных учреждений культуры, Воловский межпоселенческий центр культуры и досуга, Воловская межпоселенческая библиотека, а также Воловская детская школа искусств.

Уровень фактической обеспеченности учреждениями культуры (клубами, библиотеками и парками культуры и отдыха) от нормативной потребности находится на неизменном уровне в течение четырех последних. Муниципальное образование находится на 8 месте среди муниципальных образований Липецкой области по обеспеченности клубами и разделяет 8 место по обеспеченности библиотеками.

Среди муниципалитетов области лишь 8 районов имеет 100% обеспеченность парками, в том числе Воловский округ.

### Уровень фактической обеспеченности учреждениями культуры от нормативной потребности в разрезе муниципальных образований Липецкой области, 2022 год

	Уровень фактической обеспеченности учреждениями культуры (клубы) от нормативной потребности, %	Уровень фактической обеспеченности учреждениями культуры (библиотеки) от нормативной потребности, %	Уровень фактической обеспеченности учреждениями культуры (парки) от нормативной потребности, %
Долгоруковский район	211	81	0
Чаплыгинский район	200	106	100
Измалковский район	185	100	0
Лев-Толстовский район	162.3	100	0
Краснинский район	154.4	130	0
Задонский район	148	125	100
Хлевенский район	125	100	0
Воловский округ	123	100	100
Данковский район	123	109	100
Липецкий район	119	100	100
Добровский район	118	159	0
Елецкий район	108	100	0
Лебедянский район	103	103	100
Грязинский район	100	100	100
Добринский район	100	100	0
Становлянский район	100	100	0
Тербунский район	100	100	0
Усманский район	95	100	100

В Воловском округе создаются условия для отдыха широким слоям населения. Доля населения, участвующего в культурно-досуговых мероприятиях и клубных формированиях в 2022 году составила 43 %. Посещаемость культурно-досуговых учреждений на 1 тысячу жителей составила 5500 посещений, (в 2019 г. – 3623).

Коллективы, существующие в учреждениях культуры, в том числе знакомят молодое поколение с различными жанрами народного творчества с целью сохранения культуры и традиций.

Растет посещаемость библиотек: количество посещений муниципальных библиотек на 1 тыс. жителей в 2022 году составило 10597 посещений (в 2019 г. – 9085).

Осуществляется ремонт и модернизация учреждений сферы культуры. В 2020 году выполнен ремонт в МБУК «Воловская межпоселенческая библиотека», в 2021 году в рамках программы «Фонда кино» осуществлена модернизация кинозала.

Тем не менее доля муниципальных учреждений культуры, требующих капитального ремонта или находящихся в аварийном состоянии, увеличилась на 2 п.п., и с 2020 года находится на неизменном уровне в 14%.

Аналогичная ситуация с долей объектов культурного наследия, находящихся в муниципальной собственности и требующих консервации или реставрации, с 2020 года данный показатель находится на уровне 9% (0% в 2019 году).

В Воловской детской школе искусств по состоянию на 2022 год обучались 123 учащихся (118,3 к уровню 2019). При этом в 2021 году 41 % учащихся ДШИ стали победителями и призерами конкурсов, выставок, фестивалей различного уровня и статуса (в 2019 г. 28 %).

На фоне развития сферы культуры округа растет и удовлетворенность населения качеством предоставляемых услуг в сфере культуры: в 2022 году показатель составил 92 % (рост на 17 п.п. к 2019 году).

#### **Ключевые преимущества:**

1. Полная обеспеченность населения учреждениями культуры (клубами, библиотеками и парками культуры и отдыха)
2. Высокая доля населения, участвующего в культурно-досуговых мероприятиях

3. Высокие показатели учащихся детской школы искусств

**Ключевые проблемы:**

1. Увеличение доли муниципальных учреждений культуры, требующих капитального ремонта или находящихся в аварийном состоянии
2. Увеличение доли объектов культурного наследия, находящихся в муниципальной собственности и требующих консервации или реставрации
3. Возрастной дисбаланс сотрудников сферы культуры

**Стратегические вызовы:**

1. Цифровизация деятельности, в том числе активное использование цифровых (виртуальных) концертных залов
2. Развитие культурно-событийного туризма
3. Создание условий для привлечения молодежи в сферу культуры сельских территорий.

**Риски:**

1. Ликвидация учреждений культуры в сельской местности в связи с оттоком населения

## 7. Молодежная политика

По доле молодёжи в общей численности населения (23,95%) Воловский округ занимает 8 место среди других муниципальных образований Липецкой области. Согласно данным на 1 января 2023 года численность молодежи в округе в возрасте от 14 до 35 лет составила 3008 человек. При этом наблюдается тенденция по сокращению численности и доли молодежи. Так за период с 1 января 2013 по 1 января 2023 гг. численность молодёжи в округе сократилась на 9,5 %.

### Доля молодежи в общей численности населения на 01.01.2023, %



В качестве основных причин миграции среди молодежи остаются получение образования, более высокий уровень оплаты труда и качества жизни в крупных городах.

В округе активно проводятся мероприятия, направленные духовно-нравственное и патриотическое воспитание, на развитие талантливой молодежи, интеллектуально-творческое развитие, вовлечение в добровольческую деятельность и пропаганду здорового образа жизни. Растет доля молодых людей, принимающих участие в мероприятиях, направленных на духовно-нравственное, физическое развитие, пропаганду здорового образа

жизни, профилактику негативных явлений – в 2022 году она составила 61 % (48 % в 2019 году).

В образовательных организациях округа действуют 12 добровольческих отрядов, в которых задействованы 324 школьника. В детско-юношеском военно-патриотическом общественном движении «Юнармия» состоят 110 учащихся. В общероссийской общественно-государственной детско-юношеской организации «Российское движение школьников» - 45 человек, создано 13 школьных театров, в которых состоят 197 учащихся.

Для оперативного информирования молодежи о всех проводимых мероприятиях на территории округа, Липецкой области, а также федеральных инициатив создана группа в социальной сети «ВКонтакте» «Молодежь Воловского округа», подписчиками которой является более 286 человек (1,39 % от населения округа).

#### **Конкурентные преимущества:**

1. Рост охвата молодежи участием в социальной жизни округа
2. Активная реализация мероприятий и проектов добровольческой, военно-патриотической, духовно-нравственной, спортивной, творческой направленности, способствующих самореализации молодежи

#### **Ключевые проблемы:**

1. Снижение численности молодежи, в том числе ввиду низкой привлекательности территории для молодежи
2. Недостаток образовательных и профессиональных возможностей, в первую очередь по направлениям, пользующимся популярностью у молодежи: цифровые технологии, креативные индустрии
3. Дефицит кадров в сфере молодежной политики

### **Стратегические вызовы:**

1. Развитие материально-технической базы для саморазвития молодежи и реализации молодежной политики в округе
2. Создание в округе молодежного центра креативных индустрий
3. Создание условий для возвращения молодежи, покинувшей округ с целью получения образования

### **Риски:**

- 1, Сохранение тенденции на миграцию молодежи
2. Увеличение показателя NEET - доли молодежи, которая не учится, не работает и не приобретает профессиональных навыков

## 8. Жилищно-коммунальное хозяйство

Общая площадь жилых помещений Воловского округа на конец 2022 года 429,7 тыс. кв. м (375,5 тыс. кв. м в 2012 году, прирост на 14,4 %), на одного жителя приходится 34,1 кв. м.

Из всей площади жилищного фонда на 2022 год доля оборудованного водопроводом составляла 78,9 %, водоотведением (канализацией) – 74,1 %, отоплением – 93 %, газом – 96,9 %, горячим водоснабжением – 67,1 %, ваннами (душем) – 66 %.

В секторе теплоэнергетики Воловского округа в 2022 году действовали 79 источников теплоснабжения (-26,8% к уровню 2012 года), все они имеют мощность до 3 Гкал/ч.

При этом за период с 2012 год по 2022 год протяженность тепловых и паровых сетей в двухтрубном исчислении сократилась с 5,5 км до 2,5 км (-54,5 %). По состоянию на конец 2022 года в замене нуждается 2,5 км тепловых и паровых сетей.

В секторе газоснабжения Воловского округа сложилась следующая ситуация. Количество негазифицированных населенных пунктов с 2012 года по 2022 год не сократилось, 10 населенных пунктов. При этом, одиночное протяжение уличной газовой сети за тот же период выросло на 4,15 км. (отчётная протяжённость за 2012 год составила 400,12 км.)

Отсутствие сетевого газа в населенных пунктах округа сдерживает развитие социальной инфраструктуры, значительно уменьшает инвестиционную привлекательность территории, способствует ежегодному увеличению эксплуатационных затрат социальной и коммунальной сфер.

На территории Воловского округа эксплуатируется 61 скважина, из них 50 действующих артезианских, 57 башен, 43 действующих водонапорных башен «Рожновского».

Уличная водопроводная сеть в округе на конец 2022 года составляет 220,9 км, что на 25,53 % меньше, чем в 2012 году.

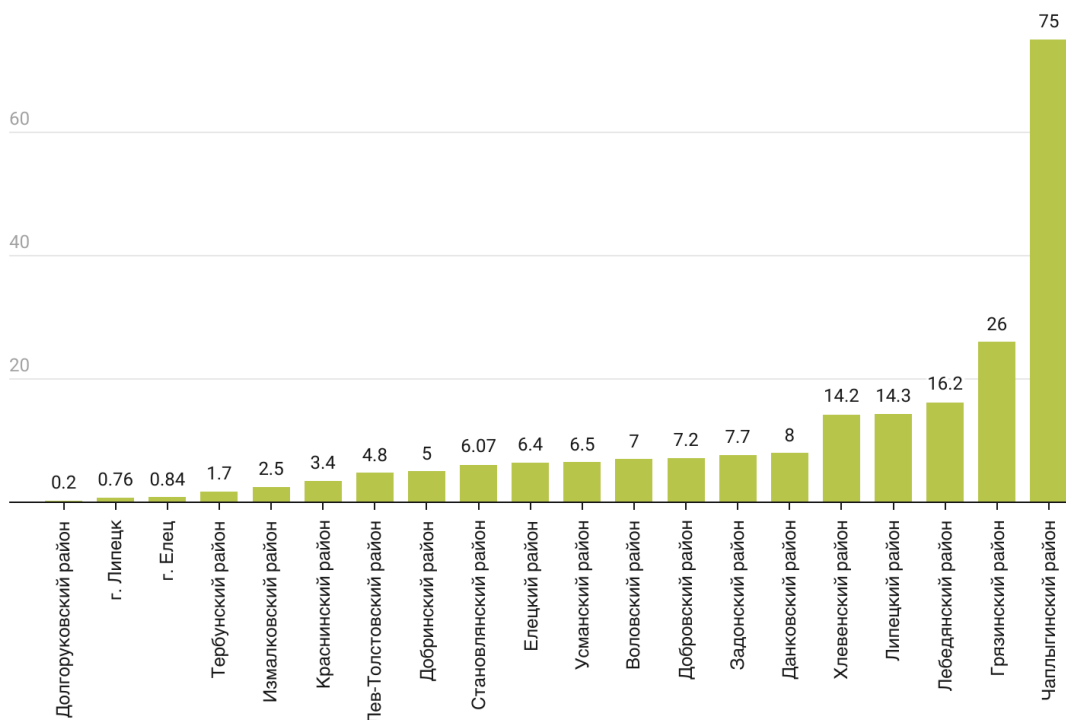
Одной из проблем является высокий износ сетей: порядка 69 % нуждается в замене. Для сравнения в 2012 году данное значение составляло 10 %.

Количество населенных пунктов, не имеющих водопроводов (отдельных водопроводных сетей) в 2022 году составляет 29 населенных пунктов.

Помимо замены и ремонта существующих сетей осуществляется модернизация существующей инфраструктуры, строительство новых водопроводных сетей, улучшение систем очистки воды.

По состоянию на конец 2022 года 55 семей округа состоят на учете для получения жилья и улучшения жилищных условий. Всего же за период 2012-2022 гг. получили жилье или улучшили жилищные условия 182 семьи.

**Доля нуждающегося населения, получившего жилые помещения и улучшившего жилищные условия в 2022 г., %**



Удельная величина потребления электрической энергии в многоквартирных домах в последние годы незначительно снижается и в 2022 году составляет 447 кВт.ч на 1 проживающего (одно из самых низких значений по сравнению с другими регионами).

## Потребление энергетических ресурсов в МКД Воловского района

	Удельная величина потребления энергетических ресурсов в многоквартирных домах: электрическая энергия, кВт.ч на 1 человека населения	Удельная величина потребления энергетических ресурсов в многоквартирных домах: холодная вода, куб. метров на 1 человека населения	Удельная величина потребления энергетических ресурсов в многоквартирных домах: природный газ, куб. метров на 1 человека населения
2014	467	24	630
2022	447	25	643

При этом муниципальные бюджетные учреждения менее энергоэффективны, по потреблению электроэнергии – 57,7кВт.ч на 1 жителя – они занимают 9 место в регионе. По потреблению тепловой энергии отмечается более существенно повышение с 0,09Гкал на 1 кв. метр общей площади в 2019 году до 0,17 Гкал в 2022 году (5 место по потреблению среди муниципальных образований).

## Потребление энергетических ресурсов в МБОУ Воловского района

	Удельная величина потребления энергетических ресурсов муниципальными бюджетными учреждениями: электрическая энергия, кВт.ч на 1 человека населения	Удельная величина потребления энергетических ресурсов муниципальными бюджетными учреждениями: тепловая энергия, Гкал на 1 кв. метр общей площади	Удельная величина потребления энергетических ресурсов муниципальными бюджетными учреждениями: холодная вода, куб. метров на 1 человека населения	Удельная величина потребления энергетических ресурсов муниципальными бюджетными учреждениями: природный газ, куб. метров на 1 человека населения
2014	62,34	0,14	0,58	66,46
2022	57,75	0,17	0,62	67,96

### Конкурентные преимущества:

1. Значительные объемы запасов подземных вод
2. Относительно низкие показатели потребления энергетических ресурсов в расчете на 1 жителя

### Ключевые проблемы:

1. 100 % тепловых и паровых сетей требуют замены
2. Повышенная тенденция износа водопроводных сетей

3. Значительное количество негазифицированных населенных пунктов, населенных пунктов, не имеющих водопроводов

**Стратегические вызовы:**

1. Повышение качества жилищно-коммунальных услуг, предоставляемых жителям округа
2. Продолжение реализации энергосберегающих мероприятий, мероприятий, направленных на и повышение энергоэффективности

**Риски:**

1. Значительные риски коммунальных аварий в связи с высокой степенью износа сетей
2. Низкая инвестиционная привлекательность коммунальной инфраструктуры округа

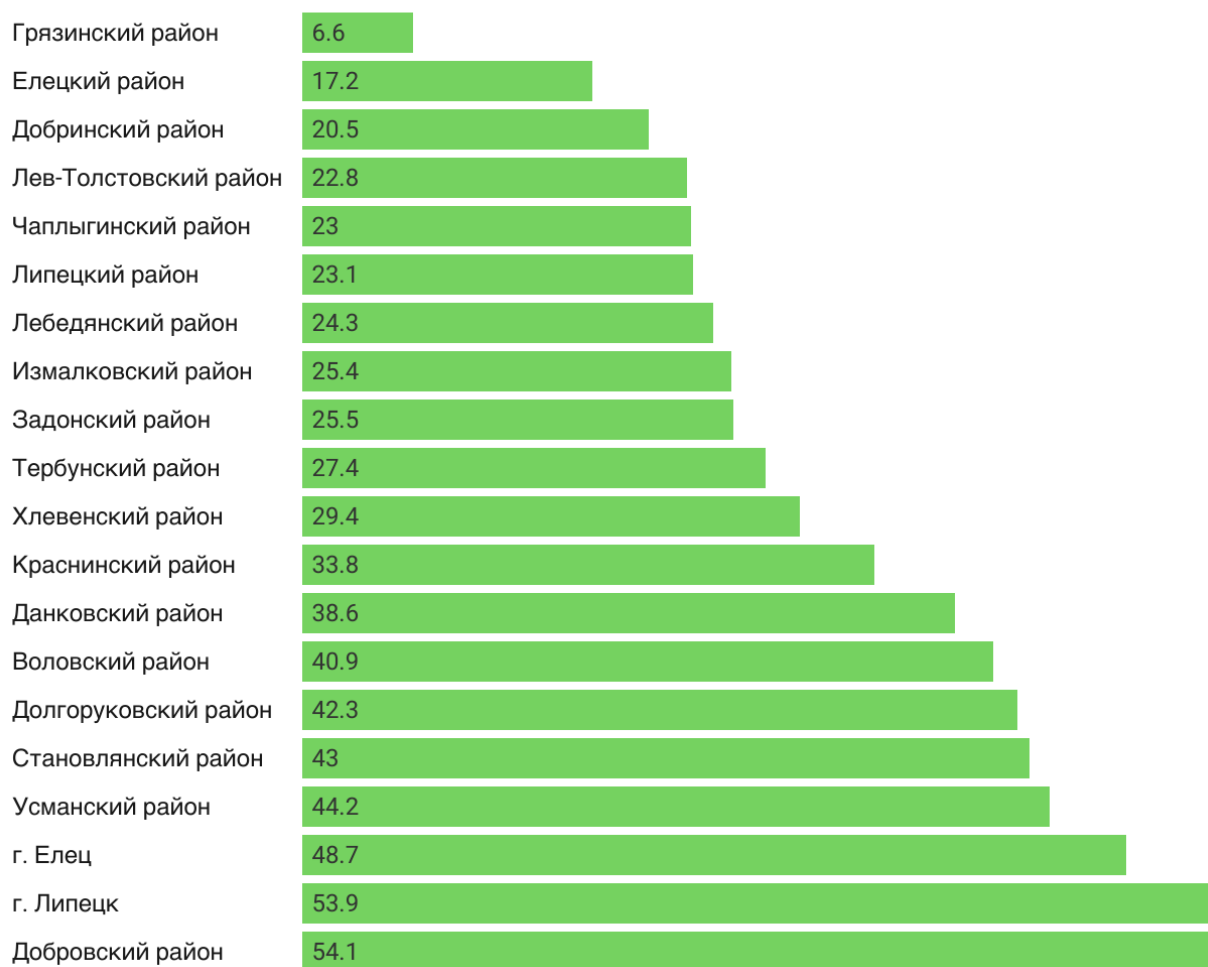
## **9. Транспортная инфраструктура**

Транспортная система Воловского округа включает автомобильные дороги регионального и местного значения, железнодорожные пути и автобусные маршруты.

Железная дорога (ветка Москва - Донбасс) проходит по восточной части округа и представляет коммуникационную сеть между Воловским округом и Тербунским муниципальным районом и Курской областью, обеспечивая транспортировку товаров и пассажиров.

Через территорию округа проходит автомобильная дорога регионального значения Липецк – Тербуны – Волово. Местные дороги обеспечивают доступ к отдаленным населенным пунктам.

## Доля протяженности автодорог общего пользования местного значения, не отвечающих нормативным требованиям, %



Протяженность автомобильных дорог общего пользования местного значения на конец 2022 года составляла 365,3 км, из которых 59,1 % (или 216 км) приходится на дороги с твердым покрытием. За период 2014-2022 годов протяженность автомобильных дорог общего пользования местного значения увеличилась на 0,03 %, при этом протяженность дорог с твердым покрытием возросла на 15 %.

Доля протяженности автомобильных дорог общего пользования местного значения, не отвечающих нормативным требованиям в 2022 г. составила 40,9 % (14 место среди муниципальных образований Липецкой области). В 2014 году данный показатель составлял 50,1 %.

В Воловском округе по данным 2022 г. в населенных пунктах, не имеющих регулярного автобусного или железнодорожного сообщения с административным центром проживает 0,31 % населения. По данному показателю округ занимает 12 место

Замечена тенденция к снижению пассажирооборота (автобусами на маршрутах общего пользования) в период с 2018 года по 2020. Существенное снижение приходится на период самого активного распространения Covid-19, в дальнейшем отмечается восстановительный рост. Так в 2022 г. по отношению к 2021 г. перевозка пассажиров (в тыс. человек) увеличилась на 103,6 % , пассажирооборот на 104,2 %.

#### **Конкурентные преимущества:**

1. Географическое расположение округа вблизи транспортных узлов, наличие прямой транспортной связи с Липецко-Елецкой агломерацией.
2. Прохождение по территории округа железнодорожной ветка Москва - Донбасс

#### **Ключевые проблемы:**

1. Высокая доля дорог общего пользования местного значения, не отвечающих нормативным требованиям
2. Относительно низкая доля дорог местного значения с твердым покрытием
3. Износ основных фондов организаций, объектов инфраструктуры, устаревание подвижного состава. Потребность в качественном обновлении и модернизации значительной доли искусственных сооружений на дорогах.

#### **Стратегические вызовы:**

1. Рост потока транзитного автомобильного транспорта через территорию округа

2. Осуществление модернизации транспортной инфраструктуры округа и повышение качества услуг транспортной отрасли
3. Стимулирование перехода на газомоторное топливо

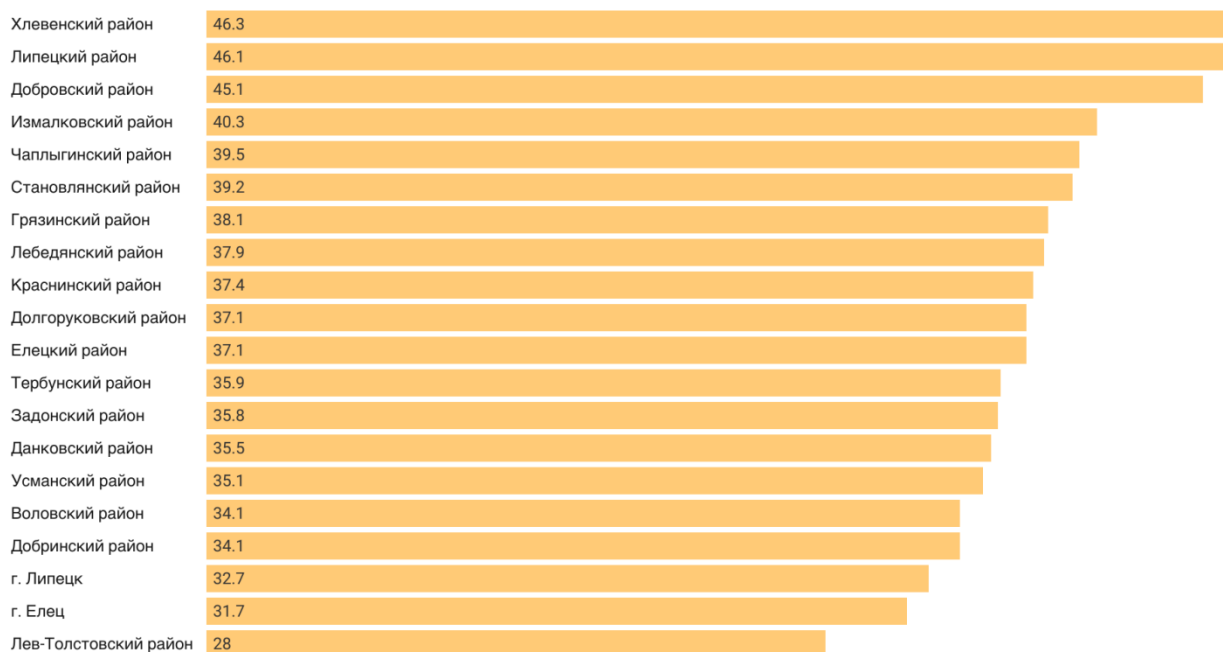
**Риски:**

- 1 Риски снижения финансирования транспортной отрасли за счет бюджетных средств

## 10. Строительный комплекс

Строительство и ввод жилья является одним из важных направлений повышения качества жизни населения. Общая площадь жилых помещений Воловского округа, приходящаяся в среднем на одного жителя, в 2022 г. составила 34,1 кв. м (в 2014 году показатель находился на уровне 29,6 кв. м).

### Общая площадь жилых помещений, приходящаяся на одного жителя в 2022 г.



За 2022 г. в Воловском округе было введено в действие 1969 кв. м общей площади жилых домов (57,9 % к уровню 2014 г.), что в среднем составляет 0,2 кв. м на одного жителя округа (0,4 в 2014 г.).

Площадь земельных участков, предоставляемых для строительства, имеет в целом положительную тенденцию, так в 2014 г. предоставлялось в среднем 0,7 га в расчете на 10 тыс. человек населения, в 2022 г. – 0,9 га. Однако по данному показателю округ занимает лишь 18 место в области.

При этом в последние годы в округе отсутствуют реализованные проекты комплексного развития сельских территорий и построенные жилые помещения для предоставления по договору найма гражданам, проживающим на сельских территориях.

### **Конкурентные преимущества:**

1. Удачное географическое расположение, наличие перспективных участков для строительства
2. Наличие мер поддержки обеспечения населения жильем, в том числе молодых семей

### **Ключевые проблемы:**

1. Относительно невысокие показатели обеспеченности населения жильем
2. Снижение объемов жилищного строительства
3. Относительно невысокие показатели ввода жилья и предоставления земельных участков
4. Отсутствие комплексных проектов развития территорий

### **Стратегические вызовы:**

1. Внедрение современных технологий и методов строительства для повышения эффективности и качества работ, экологичности и энергоэффективности объектов
2. Потребность в строительстве объектов транспортной, социальной, культурно-досуговой и туристской инфраструктуры на территории округа

### **Потенциальные риски:**

1. Недостаток финансовых ресурсов для реализации крупных проектов и снижение доходов населения

## 11. Экология и природопользование

Воловский округ расположен в восточных отрогах Среднерусской возвышенности, на юго-западе Липецкой области, в междуречье рек Кшень и Олым.

Среди полезных ископаемых округа - глины и суглинки легкоплавкие для изготовления кирпича, пески горные и речные, известняки, залегающие в 3-5 метрах от поверхности. Толщина их слоя достигает более 150 метров. Плитняк веками использовался жителями для строительства жилья и хозяйственных помещений.

Почвы в основном представлены выщелоченными и типичными черноземами, аллювиальными луговыми почвами. Содержание гумуса 400-480 т/га. По механическому составу - тяжелые суглинки. Степень эрозированности земель - 24%. Природные свойства почвы очень высоки (90 баллов по 100 бальной шкале) - самые высокие в области наряду с почвами Добринского района.

Водные ресурсы округа представлены реками Кшень и Олым, обрамляющими границы округа с восточной и западной стороны и впадающими в реку Быстрая Сосна. Наиболее крупные ручьи: Скакун, Чесночный, Большой, Маловец, Ожога, Дубовина (в Захаровке), впадающие в реку Олым. На Воловских землях много прудов. Воды их до недавнего времени эффективно использовались на орошаемых землях. В округе также немало родников: у д. Казанка, где родник несет свои воды из известняковой горы; у д. Самарино (Ракова губа); у д. Сапрон на берегу р. Олым (Сапроновские Гагры) и др.

Воловский округ расположен в степной зоне. Лесостепная зона на территории округа занимает площадь 1630 га. (2,3% от площади округа). Растительность представлена различными деревьями и кустарниками: тополь, ясень, ивы, клен, сосна, дуб, осина. На территории округа

расположено несколько особо охраняемых природных территорий, достаточно интересных и ценных в экологическом и научном плане.

В настоящее время в Воловском округе имеются две особо охраняемые природные территории местного значения: природное урочище «Дикие гладиолусы», где сформировалась наиболее крупная популяция шмажника черепитчатого – краснокнижного растения второй редкости, и Парк в селе Спасское, обладающий значительной рекреационной ценностью, благодаря разнообразию древесных насаждений.

В округе осуществляются все необходимые мероприятия по охране и воспроизводству лесных насаждений.

По выбросам загрязняющих атмосферу веществ, отходящих от стационарных источников загрязнения, округ имеет одни из лучших позиций в регионе – в 2022 году объем составил 0,3 тыс. тонн. При этом по сравнению с 2012 годом отмечается сокращение на 62 %.

Сброс сточных, транзитных и других вод в Воловском округе составляет 0,43 млн. куб. м. Сброс загрязненных вод в поверхностные водные объекты не регистрируется.

Планомерно разрабатывается проектная документация и осуществляется капитальный ремонт гидротехнических сооружений.

По состоянию на 2022 год в округе имеет место 1 несанкционированная свалка мусора. При этом приобретено и размещено 915 контейнеров для накопления твердых коммунальных отходов.

В рамках формирования основ экологической культуры населения проходят различные акции и мероприятия экологической направленности, участниками которых в 2022 году стали 2350 человек.

### **Конкурентные преимущества:**

1. Достаточность водных ресурсов, обеспеченность питьевой водой из подземных источников

2. Наличие плодородных почв и благоприятных климатических условий

3. Наличие залежей полезных ископаемых, содержащих качественное минеральное сырье

4. Более низкая антропогенная нагрузка относительно прочих муниципальных образований региона

**Ключевые проблемы:**

1. Медленные темпы процессов экологизации экономики и социальной сферы

2. Недостаточно высокий уровень экологического сознания и экологической культуры населения и бизнеса

**Стратегические вызовы:**

1. Увеличение инвестиций в охрану окружающей среды за счет собственных средств организаций

2. Экологическое (ESG) воспитание и образование на базе детских садов, школ

**Риски:**

1. Увеличение уровня воздействия на окружающую среду при вводе новых промышленных и сельскохозяйственных предприятий

2. Нарушение правил утилизации отходов сельскохозяйственными предприятиями

3. Загрязнение поверхностных вод

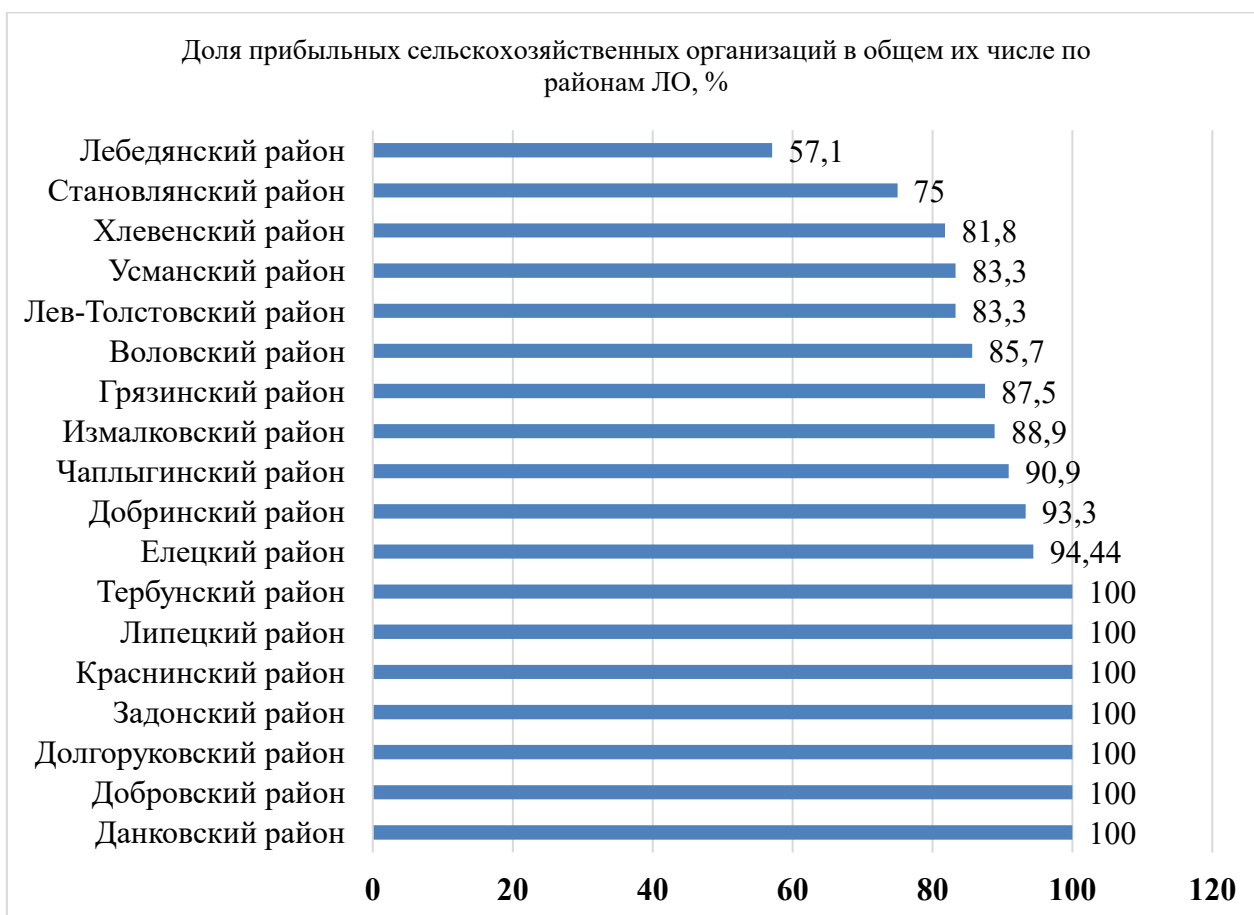
4 Эрозия и снижение плодородия почв

### 13. Агропромышленный комплекс

Объём отгруженной сельскохозяйственной продукции по предприятиям агропромышленного комплекса, зарегистрированным на территории округа, составил 1 318 895 тыс. рублей, или 78% к 2021 году. Снижение объема произошло за счет резкого падения закупочных цен на продукцию растениеводства.

Сельское хозяйство Воловского округа демонстрирует убедительные результаты. Почти все сельскохозяйственные предприятия смогли добиться прибыли за счет использования современных технологий и эффективной организации производства.

В период с 2014 по 2022 годы доля прибыльных сельскохозяйственных организаций в общем их числе существенно возросла, в зависимости от климатических условий и конъюнктуры рынка она находится в пределах 85-100 %. По итогам 2022 года – 85,7 % (7 место по области).



Объем продукции сельского хозяйства в стоимостном измерении (в фактических ценах) за период с 2012 по 2022 годы вырос на 387,1%. После снижения в 2017 году, в последующие годы показатель показал устойчивый рост. Индекс производства продукции сельского хозяйства (в сопоставимых ценах) выраженный к базовому 2012 году составил в 2022 году 221,1 %.



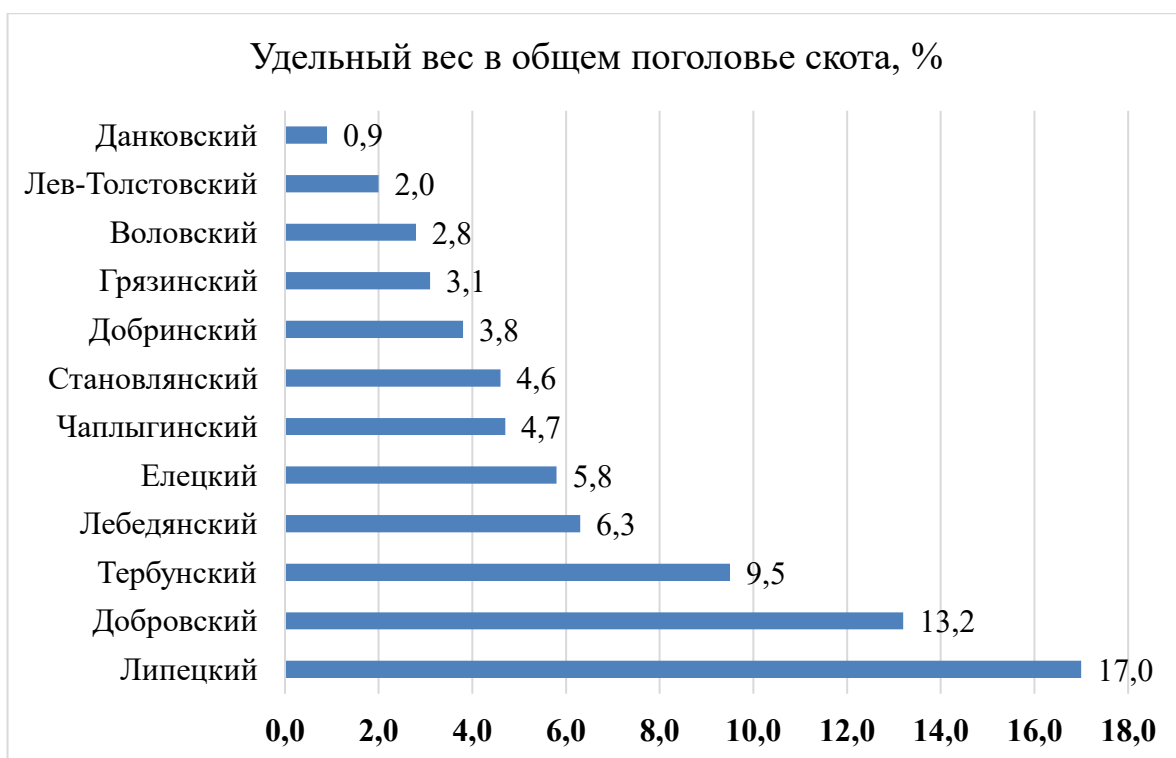
В структуре производства 63,9% занимает продукция растениеводства, 36,1% - продукция животноводства, из которой 35% - производство свинины.

В период с 2012 по 2022 годы продукция растениеводства выросла на 379,3 %. Индекс производства продукции (в сопоставимых ценах) составил 172,2 % к 2012 году. По животноводству наблюдается рост на 400,4% в фактических ценах и рост в 299,7 % в сопоставимых к 2012 году.

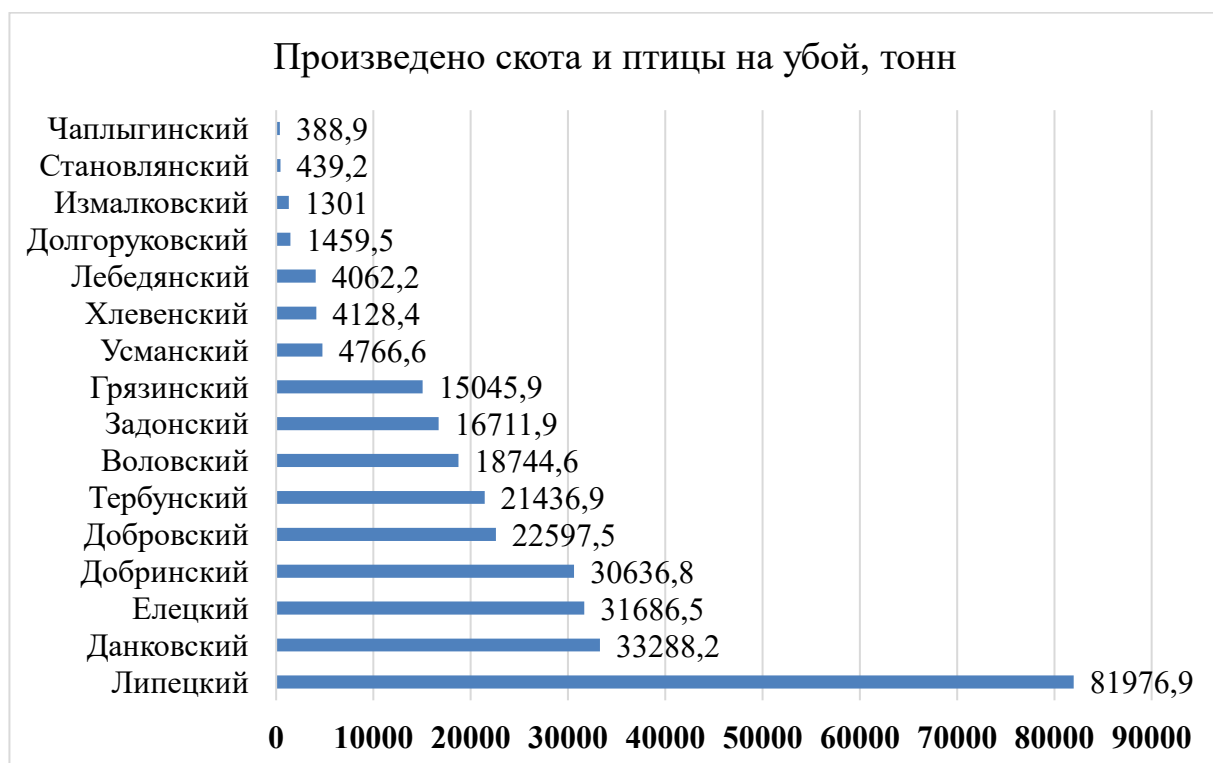


На территории округа работают крупные агрохолдинги ООО «Сельхозинвест», ОАО «Группа Черкизово», ООО «Авангард-Агро-Липецк», ООО «Деметра» Основными флагманами отрасли животноводства является современный свиноводческий комплекс на 120 тысяч свиней в год ООО «Черкизово-Свиноводство». В последние годы сельскохозяйственное производство округа имеет устойчивую тенденцию к росту. Применение современных технологий и передовых методов организации сельскохозяйственного производства позволяют сельхозтоваропроизводителям округа получать стабильно высокие результаты своего труда.

В общем поголовье скота Воловский округ занимает 10 место по сравнению с другими районами Липецкой области.



По производству скота и птицы на убой Воловский округ занимает 7 место. Имеется тенденция к росту данного показателя.



Посевные площади сельскохозяйственных культур в хозяйствах всех категорий ежегодно растут и достигают 57340,4 га в 2022 году. При этом

уменьшаются посевные площади зерновых и зернобобовых культур. В период с 2020 по 2022 годы данный показатель снизился на 17,6% до 32580 га.

Растет урожайность, в частности в 2022 году урожайность зерновых и зернобобовых культур составила 53,7, ц/га убранной площади, что на 191,5 % больше значения 2012 года.

Производство молока хозяйствами всех категорий имеет тенденцию снижения, к 2022 году показатели снизились на 15,6 % относительно 2019 года.

Около 30% общей площади обрабатывают крестьянско-фермерские хозяйства.

В период с 2020 по 2022 годы количество членов сельскохозяйственных потребительских кооперативов увеличилось на 24,8% и составило 4544 ед. Существенный рост произошел в период с 2021 по 2022 год, когда присоединились 852 новых члена (+23%)

Оборот закупаемой (произведенной) продукции сельскохозяйственными потребительскими кооперативами за период 2019-2022 гг. увеличился на 36,9 % до 175849 тыс. руб.

Обновляется материально техническая база. За 2022 год сельхозтоваропроизводителями всех форм собственности приобретено 14 единиц новой техники на сумму 203,1 млн. рублей.

### **Конкурентные преимущества:**

1. Наличие благоприятных и относительно стабильных условий для ведения сельского хозяйства
2. Увеличение объемов производства продукции сельского хозяйства
3. Устойчивое развитие сельскохозяйственной кооперации: увеличение членов сельскохозяйственных потребительских кооперативов и объемов закупаемой продукции

4. Наличие крупного бизнеса в сфере АПК (ООО «Черкизово-Свиноводство»)

**Ключевые проблемы:**

1. Высокая зависимость отрасли от импортных семян, племенного молодняка скота, инкубационного яйца

2. Кадровое обеспечение агропромышленного комплекса

3. Устойчивая тенденция снижения посевных площадей зерновых и зернобобовых культур

4. Устойчивая тенденция снижения производства молока и производства яйца

**Стратегические вызовы:**

1. Высокий уровень конкуренции на региональных рынках

2. Растущие экологические требования к продукции АПК

3. Повышение привлекательности сельского образа жизни и преодоление общего тренда сокращения численности населения

**Риски:**

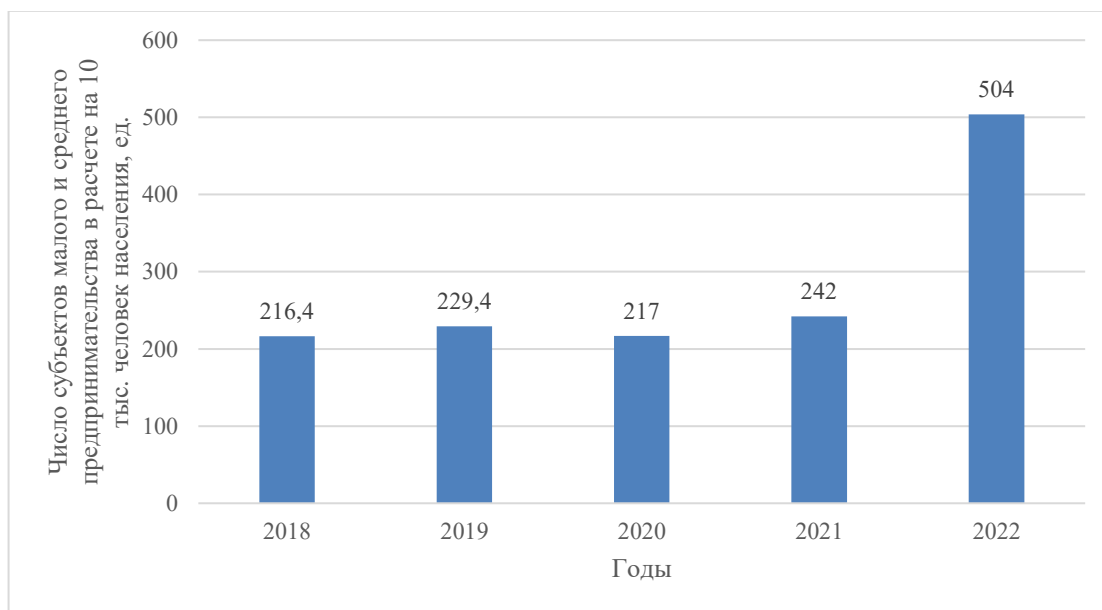
1. Сохранение зависимости от импорта семенного и генетического материала, оборудования и технологий, а также сырья может приводить к прекращению поставок ввиду новых санкционных ограничений

2. Рост себестоимости продукции агропромышленного комплекса

3. Климатические риски

## 15. Развитие малого и среднего предпринимательства

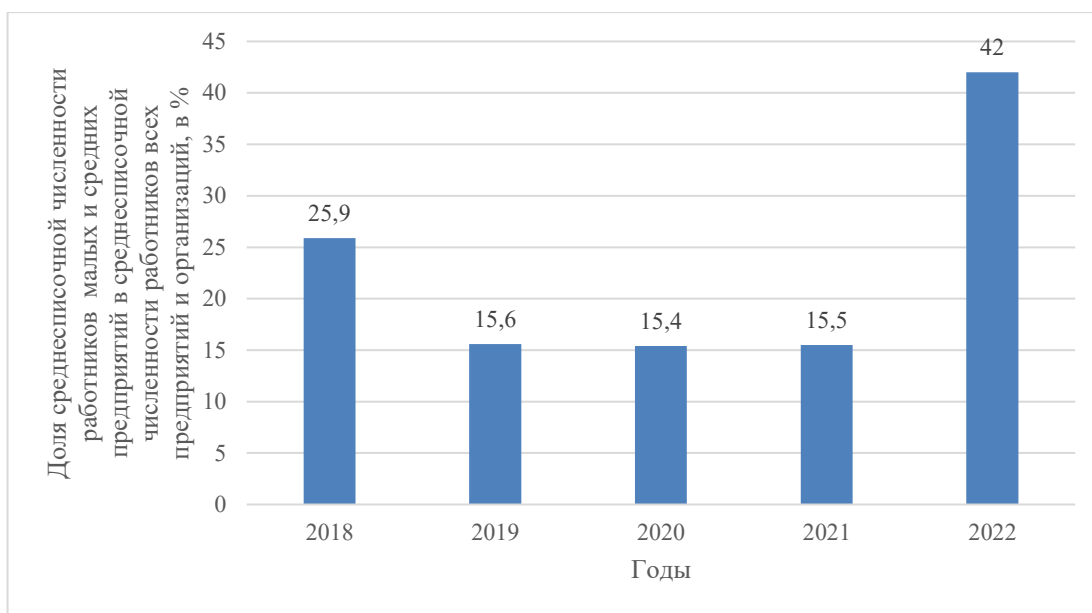
Малые и средние предприниматели Воловского округа ведут деятельность в различных сферах производства и услуг, таких как продовольствие, медицина, сувенирная продукция, архитектура, а также общественное питание. Имеет место положительная динамика количества субъектов малого и среднего предпринимательства.



В период с 2018 по 2022 год в округе число субъектов малого и среднего предпринимательства в расчете на 10 тысяч человек населения увеличилось на 133% (с 216,4 ед. в 2018 году до 504 ед. в 2022 году). Максимальный рост наблюдается в 2022 году, когда количество увеличилось вдвое (с 242 ед. в 2021 году до 504 ед. в 2022 году). По данному показателю Воловский округ в 2018 году занимал 19 место, однако к 2022 году округ поднялся на 13 место.

Доля среднесписочной численности работников малых и средних предприятий в среднесписочной численности работников всех предприятий и организаций увеличилась в соответствии с постепенным ростом субъектов малого и среднего предпринимательства. Общий прирост за период с 2018 по 2022 год составил 193% (с 25,9% до 42%), что наглядно иллюстрирует

повышение роли малого и среднего предпринимательства в экономике округа.



Самый стремительный рост был зафиксирован в 2022 году по отношению к 2021 году, когда прирост составил 171% (с 15,5% до 42%), что во многом имеет восстановительный характер после сложного периода распространения Covid-19.

По анализируемому показателю Воловский округ в 2018 году занимал 7 место. Однако, несмотря на увеличение доли среднесписочной численности работников МСП к 2022 году округ опустился на 9 место в связи с изменением показателей других муниципальных образований Липецкой области большими темпами.

Предприниматели округа имеют возможность воспользоваться разнообразными формами государственной и муниципальной поддержки. Количество субъектов малого и среднего предпринимательства, получивших поддержку в 2022 году составило 60 ед.

### **Конкурентные преимущества:**

1. Значительный рост малого и среднего предпринимательства и среднесписочной численности работников

2. Наличие разнообразных форм государственной и муниципальной поддержки предпринимательства

**Ключевые проблемы:**

1. Непривлекательность малочисленных сельских территорий для развития бизнеса

**Стратегические вызовы:**

1. Развития производственных субъектов малого и среднего предпринимательства

**Риски:**

1. Снижение покупательной способности населения  
2. Ликвидация субъектов малого и среднего предпринимательства в связи с оттоком населения

## 15. Туризм

Воловский округ располагается в степной зоне Среднерусской возвышенности на юго-западе области. Граничит с Тербунским районом, Курской и Орловской областями. Через округ проходит автотрасса в направлении Москва – Юг и железнодорожная ветка Москва – Донбасс, что повышает вероятность транзитного туризма и создает возможности для развития межмуниципальных и межрегиональных туристических маршрутов.

Туристический потенциал округа включает богатое военно-историческое прошлое, духовное наследие, живописные природные ландшафты, а также мероприятий событийного туризма.

На территории округа расположены памятники историко-культурного наследия, в том числе военно-мемориальный комплекс в с. Ломигоры на высоте «Огурец», где проходили бои Воронежско-Касторненской наступательной операции 1943 года; мемориальный комплекс «Стена памяти» в центре с. Волово; Благовещенский епархиальный женский монастырь в с. Ожога, Александро-Невская церковь в с. Воловчик и др.

Одним из якорных проектов сферы туризма является межрегиональный исторический фестиваль эпох «Серболов стан», проходящий на степных склонах Елизаветинской горы. Фестиваль носит исторический и патриотический характер, реализуется при поддержке Президентского фонда культурных инициатив, а разноплановые составляющие программы привлекают туристов самого разного возраста.

На текущий момент на территории округа существуют следующие туристические маршруты: «Высота мужества 194,0», «Святые родники», «По дорогам войны» и имеется одно коллективное средство размещения: гостинца «Волово».

### **Конкурентные преимущества:**

1. Богатое военное прошлое и историко-патриотическое наследие

2. Наличие духовно-религиозных достопримечательностей
3. Наличие крупного якорного проекта - исторический фестиваль эпох «Серболов стан»

**Ключевые проблемы:**

1. Отсутствие развитой туристской инфраструктуры
2. Незрелость межрегиональных туристических связей
3. Недостаточная осведомленность гостей округа о туристическом потенциале и продуктах
4. Старение кадров сферы культуры и нехватка высококвалифицированных специалистов

**Стратегические вызовы:**

1. Повсеместный рост спроса на внутренний туризм
2. Рост квалификационных требований к работникам сферы туризма округа, в том числе в сфере маркетинга и продвижения
3. Развитие культурно-событийного туризма (сезонность)

**Риски:**

1. Недостаточная инвестиционная привлекательность туристической отрасли округа
2. Несбалансированное развитие туристско-рекреационной деятельности
3. Восприимчивость отрасли к внешним факторам, повышающая риски реализации проектов

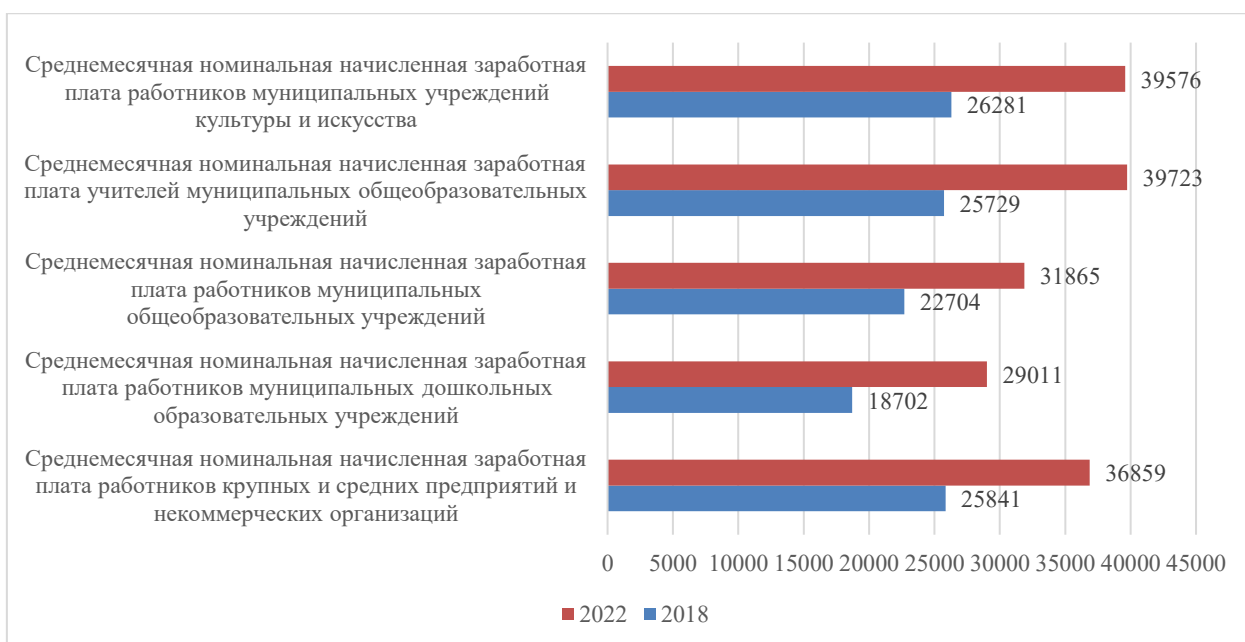
## 15. Рынок труда

Среднесписочная численность работников организаций (без субъектов малого предпринимательства) имеет выраженную тенденцию к снижению. Так за период 2014-2022 годов она сократилась на 28 % до 1471 чел. За 2022 год отмечается снижение среднесписочной численности на 3 %, при этом регистрируется и снижение численности безработных на 13,7 % до 44 чел.

Что касается отраслевой динамики, то снижение среднесписочной численности работников наблюдается практически по всем видам деятельности. Прирост в 8% и 10% соответственно - в деятельности, связанной с розничной и оптовой торговлей и транспортировкой и хранением. Наибольшее снижение в процентном отношении наблюдается в сфере административной и сопутствующей деятельности – 52 %, тогда как в абсолютных величинах наибольшее снижение заметно в сфере образования (54 чел.) и в области здравоохранения и социальных услуг (45 чел.).

При этом среднемесячная заработная плата по всем видам экономической деятельности за весь рассматриваемый период возросла на 193,2 % до 35 633 руб. в 2022 году. Именно рост заработной платы обеспечивает ежегодное увеличение фонда оплаты труда в округе - до 735 725,4 тыс. руб. в 2022 году.

Уровень заработной платы возрос по всем видам деятельности, как было описано ранее, за исключением организаций, занимающихся деятельностью по операциям с недвижимым имуществом. Наиболее стремительный рост заработной платы наблюдается в следующих отраслях: обрабатывающие производства – на 220% (25 764 руб.), Водоснабжение; водоотведение, организация сбора и утилизации отходов, деятельность по ликвидации загрязнений – на 73% (11 934 руб.), транспортировка и хранение – на 60% (10 085 руб.).



### **Конкурентные преимущества:**

1. Стабильные темпы роста заработной платы
2. Реализация мероприятий по улучшению условий и охране труда, профилактике и снижению уровня производственного травматизма

### **Ключевые проблемы:**

1. Относительно низкий уровень средней заработной платы
2. Снижение среднесписочной численности работников организаций

### **Стратегические вызовы:**

1. Преодоление дисбаланса спроса и предложения труда на рынке округа
2. Снижение привлекательности сельского образа жизни и сохранение общего тренда сокращения численности населения в стране и регионе.

### **Риски:**

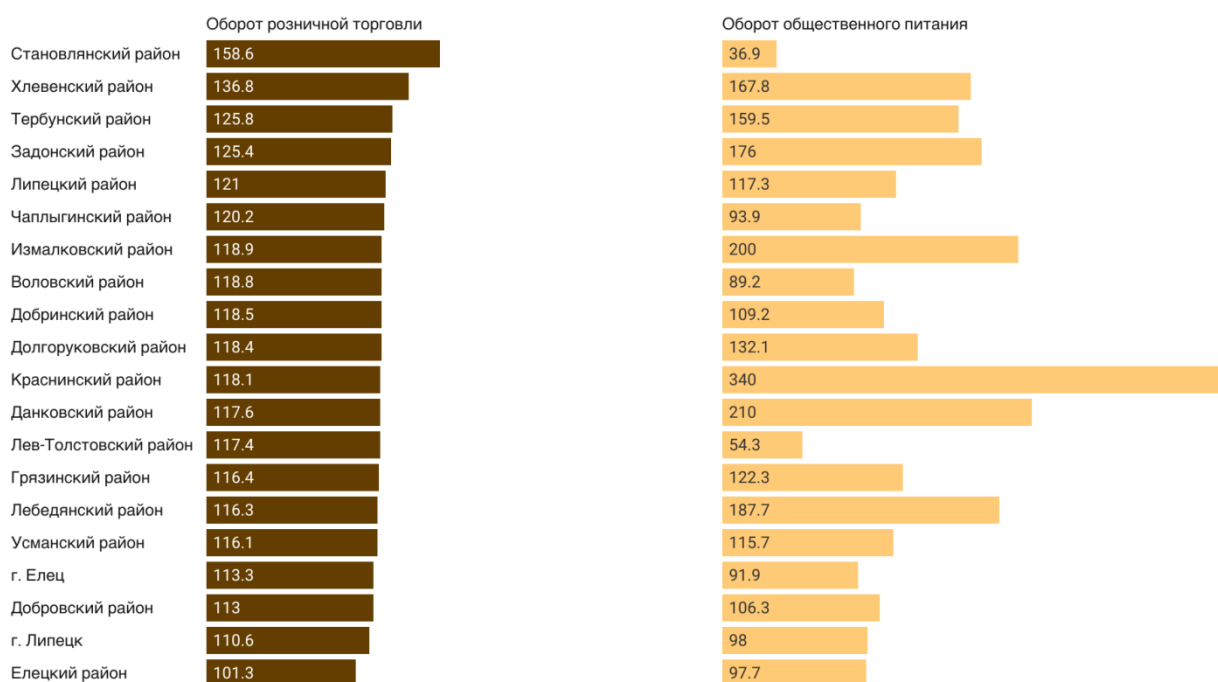
1. Сокращение рабочих мест в связи со снижением экономической активности в условиях оттока населения
2. Рост конкуренции за квалифицированные кадры

## 16. Потребительский рынок

Потребительский рынок Воловского округа является важным элементом экономики, призванный обеспечивать доступность удовлетворения спроса населения на потребительские товары и услуги.

Оборот розничной торговли (без субъектов малого предпринимательства) за 2022 год составил 832 млн руб., рост к уровню 2021 года – 118,8 %, к 2015 году 201 %. На территории округа 93 объекта розничной торговли: 77 магазинов, в том числе 59 минимаркетов, 16 павильонов. Некоторые сельские поселения не имеют стационарных розничных предприятий. Организация торгового и бытового обслуживания жителей осуществляется через развозную торговлю и выездное обслуживание.

### Темпы роста 2022 г. к 2021 г. по крупным и средним организациям, %



Created with Datawrapper

Оборот общественного питания по крупным и средним организациям за последние годы имеет тенденцию к снижению. За 2022 год он составил 10,2 млн руб., что на 10,8 % ниже уровня 2021 г. и 6,5 % ниже уровня 2019 года.

### **Конкурентные преимущества:**

1. Устойчивые темпы роста розничной торговли
2. Наличие государственной поддержки из областного бюджета в сфере торгового и бытового обслуживания при обслуживании сельских территорий

### **Ключевые проблемы:**

1. Неравномерное размещение объектов торговли и услуг
2. Непривлекательность малочисленных сельских территорий для размещения новых торговых объектов
3. Снижение оборота общественного питания по крупным и средним организациям

### **Стратегические вызовы:**

1. Развитие интернет-торговли, внедрение новых технологий в потребительскую сферу

### **Риски:**

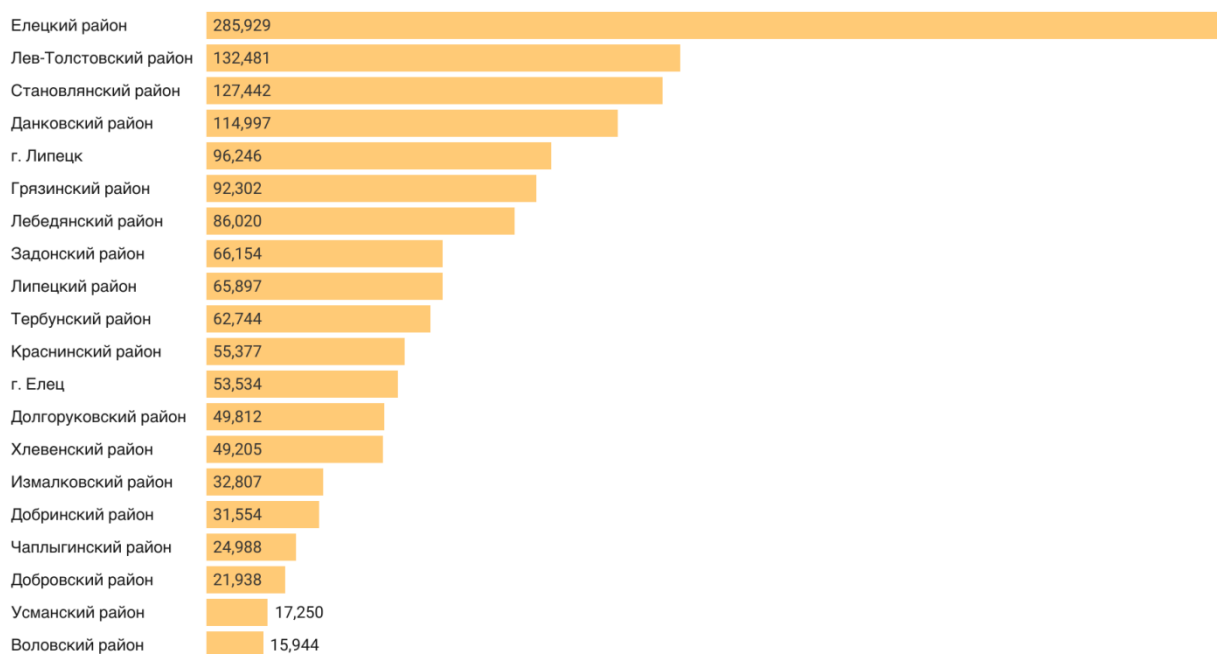
1. Снижение оборота розничной торговли и общественного питания на фоне падения покупательной способности населения
2. Отмена поддержки развозной торговли в отдаленных сельских территориях

## 17. Инвестиционная активность

Накопленные инвестиции в основной капитал, осуществляемые организациями, находящимися на территории Воловского округа (без субъектов малого предпринимательства) за период 2014-2022 гг. составили 1,56 млрд руб. Инвестиции в основной капитал за счет средств бюджета муниципального образования за тот же период составили 165 млн. руб.

Объем инвестиций в основной капитал (за исключением бюджетных средств) в расчете на 1 жителя в 2022 году составил 15,95 тыс. руб., по данному показателю округ занимает последнее место среди муниципальных образований области.

### Объем инвестиций в основной капитал (за исключением бюджетных средств) в расчете на 1 жителя в 2022 г., руб.



Created with Datawrapper

За последние годы изменилась структура инвестиций в основной капитал, осуществляемых крупными и средними организациями. Начиная с 2019 году в округе отсутствовали инвестиции в здания и сооружения, расходов на улучшение земель. Доля инвестиции в машины, оборудование, транспортные средства, хозяйственный инвентарь ежегодно возрастала с 27

% в 2019 г. до 38 % в 2021 г., после чего последовало сокращение до 31 % в 2022 г.

Структура источников финансирования инвестиционной деятельности также изменилась – незначительно сократилась доля собственных средств компаний с 74 % в 2019 году до 71 % в 2022 году. Привлечение заемных средств возросло на 3 п.п. до 29 % в 2022 году, и составило 82,3 млн. руб., 97,7 % которых приходится на бюджетные средства.

#### **Конкурентные преимущества:**

1. Наличие сформированных механизмов привлечения, сопровождения и поддержки инвестиционной деятельности
2. Наличие инвестиционных площадок

#### **Ключевые проблемы:**

1. Относительно низкая отраслевая диверсификация (концентрация существенной доли инвестиций в АПК)
2. Недостаточная доля инвестиций в инновации

#### **Стратегические вызовы:**

1. Отраслевая диверсификация инвестиций
2. Развитие механизмов государственно-частного партнерства и муниципально-частного партнерства на территории округа
3. Учет ESG-факторов в инвестиционной политике

#### **Риски:**

1. Сохранение низкой инвестиционной привлекательности округа для компаний, планирующих к реализации проекты промышленного производства
2. Дефицит квалифицированных кадров, необходимых для потенциальных инвестиционных проектов

## **18. Информационные технологии, телекоммуникация и СМИ**

В Воловском муниципальном округе в рамках реализации мероприятий по созданию телекоммуникационной инфраструктуры все социально значимые объекты обеспечены широкополосным доступом к сети Интернет.

В целях решения поставленных Президентом РФ задач и удовлетворения потребностей жителей в современных услугах осуществляется деятельность по предоставлению жителям округа возможности пользоваться быстрым Интернетом по волоконно-оптическим линиям связи на скорости не меньше, чем в городе (до 1 Гбит/с), получать государственные и муниципальные услуги в электронном виде, возможность дистанционного обучения и работы.

Продолжается активное развитие сетей подвижной радиотелефонной связи, постоянно увеличивается территория оказания услуги мобильного Интернета. На территории округа реализуются мероприятия по обеспечению подвижной радиотелефонной связью с доступом к сети Интернет населенных пунктов с численностью от 100 до 500 человек, устанавливаются базовые станции в населенных пунктах.

Услуги мобильной связи и мобильного интернета в округе оказывают: ПАО «МТС», ПАО «ВымпелКом», ПАО «Теле2», ПАО «МегаФон». В то же время не вся территория Воловского округа попадает под зону покрытия операторов.

Население округа обеспечено услугами фиксированной телефонной связи в полном объеме – 75 населенных пунктов. При этом число сельских населенных пунктов, обслуживаемых почтовой, составляет 76 ед.

Растущий спрос на информационные услуги и услуги креативных индустрий, изменения в структуре медиа-потребления в пользу новых общедоступных платформ, дает почву для развития уже имеющихся интернет-ресурсов округа и для большего распространения и развития коммуникаций в округе.

В настоящее время Липецкий областной радиотелевизионный передающий центр, филиал ФГУП «Российская телевизионная и радиовещательная сеть» (РТРС) обеспечивает 100% жителей округа 20-ю обязательными общедоступными телеканалами и тремя радиостанциями в стандарте DVB-T2. Охват радиовещанием РК «Липецк FM» в округе также составляет 100 %.

В Воловском округе развито издательское дело и телерадиовещание, преимуществом является наличие окружной газеты «Вперед» (тираж - 2000 экз., а также цифровой формат: официальный сайт и группы в социальных сетях), что позволяет иметь независимую информационную базу и свою собственную площадку для медийного контента.

**Конкурентные преимущества:**

1. Активное развитие телекоммуникационной инфраструктуры.
2. Рост доли населения, обеспеченного возможностью широкополосного доступа к сети Интернет.
3. Наличие собственной окружной газеты с широким охватом населения.

**Ключевые проблемы:**

1. Неоднородность качества связи и доступа к интернету на территории округа.
2. Отсутствие высококачественных медийных продуктов местных СМИ.
3. Недостаточное освоение цифровых технологий в бизнесе и образовании.

**Стратегические вызовы:**

1. Обеспечение домохозяйств округа возможностью широкополосного доступа к сети Интернет.

2. Повышение цифровой грамотности населения.
3. Создание креативных мультимедийных проектов, повышение привлекательности местных СМИ для рекламодателей.
4. Поддержка стартапов и малого бизнеса в сфере ИТ.

**Риски:**

1. Отсутствие должного количества специалистов в области цифровой грамотности и информационных технологий.
2. Сокращение финансирования программ развития телекоммуникационной инфраструктуры.
3. Рост оттока квалифицированных креативных кадров в крупные компании и фриланс.
4. Недостаточная инфраструктура для развития ИТ и телекоммуникаций.
5. Рост конкуренции за специалистов со стороны муниципальных образований и регионов