

Как зарегистрироваться на Международную олимпиаду Финансового университета для молодежи?

Инструкция по регистрации на платформе anketa.fa.ru
для иностранных граждан

1. Переходим на платформу anketa.fa.ru

Вход

При регистрации необходимо указать данные обучающегося!

Вход

Электронная почта*

Пароль*

☐ Запомнить меня

Вход

[Забыли пароль?](#)

Регистрация

E-mail*

Фамилия*

Пароль*

Имя*

Дата рождения*

Отчество

Серия документа, удостоверяющего личность

Номер документа, удостоверяющего личность*

Заполнять при наличии строго в соответствии с документом удостоверяющим личность (без пробелов)

☐ Я прочитал и принимаю «Согласие на обработку персональных данных»

срхон

Введите код с картинки

2.1 Регистрация

Вход

❗ При регистрации необходимо указать данные обучающегося!

Вход

Электронная почта*

Пароль*

☒ Запомнить меня

Вход

[Забыли пароль?](#)

Регистрация

E-mail*

Фамилия*

Пароль*

Имя*

Дата рождения*



Отчество

Серия документа, удостоверяющего личность

Заполнять при наличии строго в соответствии с документом удостоверяющим личность (без пробелов)

Номер документа, удостоверяющего личность*

☐ Я прочитал и принимаю «Согласие на обработку персональных данных»

српdon

Введите код с картинки

Все данные вводите в соответствии с переводом вашего паспорта

Отчество указываете при его наличии в паспорте

2.2 Регистрация


Вход

ающегося!

Указывайте актуальную и
доступную вам электронную
почту

Пароль придумываете
самостоятельно

Регистрация

E-mail*	Фамилия*
<input type="text"/>	<input type="text"/>
Пароль*	Имя*
<input type="text"/>	<input type="text"/>
Дата рождения*	Отчество
<input type="text"/> 	<input type="text"/>
Серия документа, удостоверяющего личность	Номер документа, удостоверяющего личность*
<input type="text"/>	<input type="text"/>

Заполнять при наличии строго в соответствии с документом удостоверяющим личность (без пробелов)



***регистрируетесь только на электронные почты с доменами @yandex.ru, @mail.ru, @bk.ru, @inbox.ru**

2.3 Регистрация



The image shows a registration form titled "Регистрация". It contains two input fields: "E-mail" and "Пароль". A large red arrow points from the left towards the "E-mail" field, which is also circled in red. The "Пароль" field is below it. The form is set against a background with a light blue wavy pattern in the top right corner.

Регистрация

E-mail

Пароль

Заполните (запишите) введенный Вами логин и пароль и проверьте, что вы указали верный адрес Вашей личной электронной почты (на него также будут отправлены логин и пароль от вашего Личного кабинета)

2.4 Регистрация

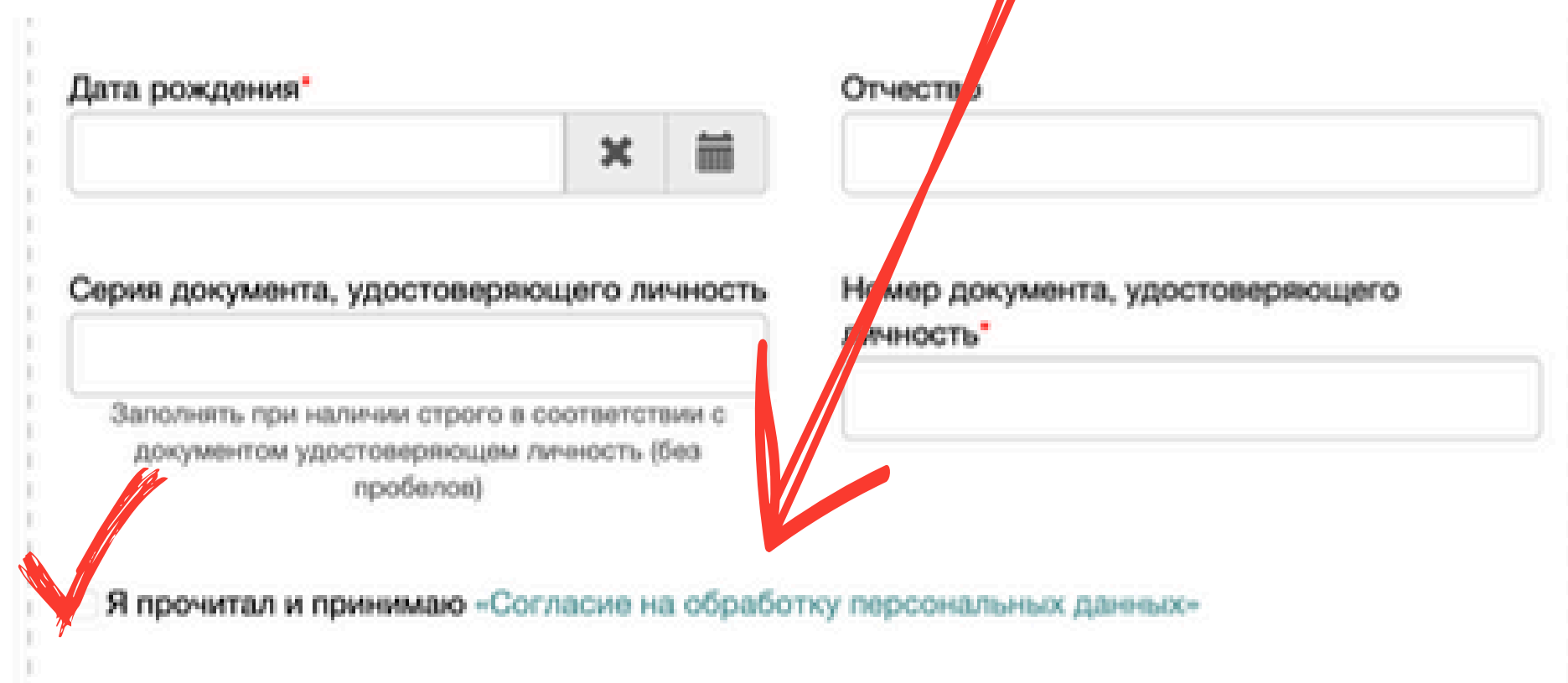
Ознакомьтесь с **согласием на обработку персональных данных** пройдя по ссылке.



Вход

[Забыли пароль?](#)

При ознакомлении и согласии,
поставьте галочку



Дата рождения*

Отчество*

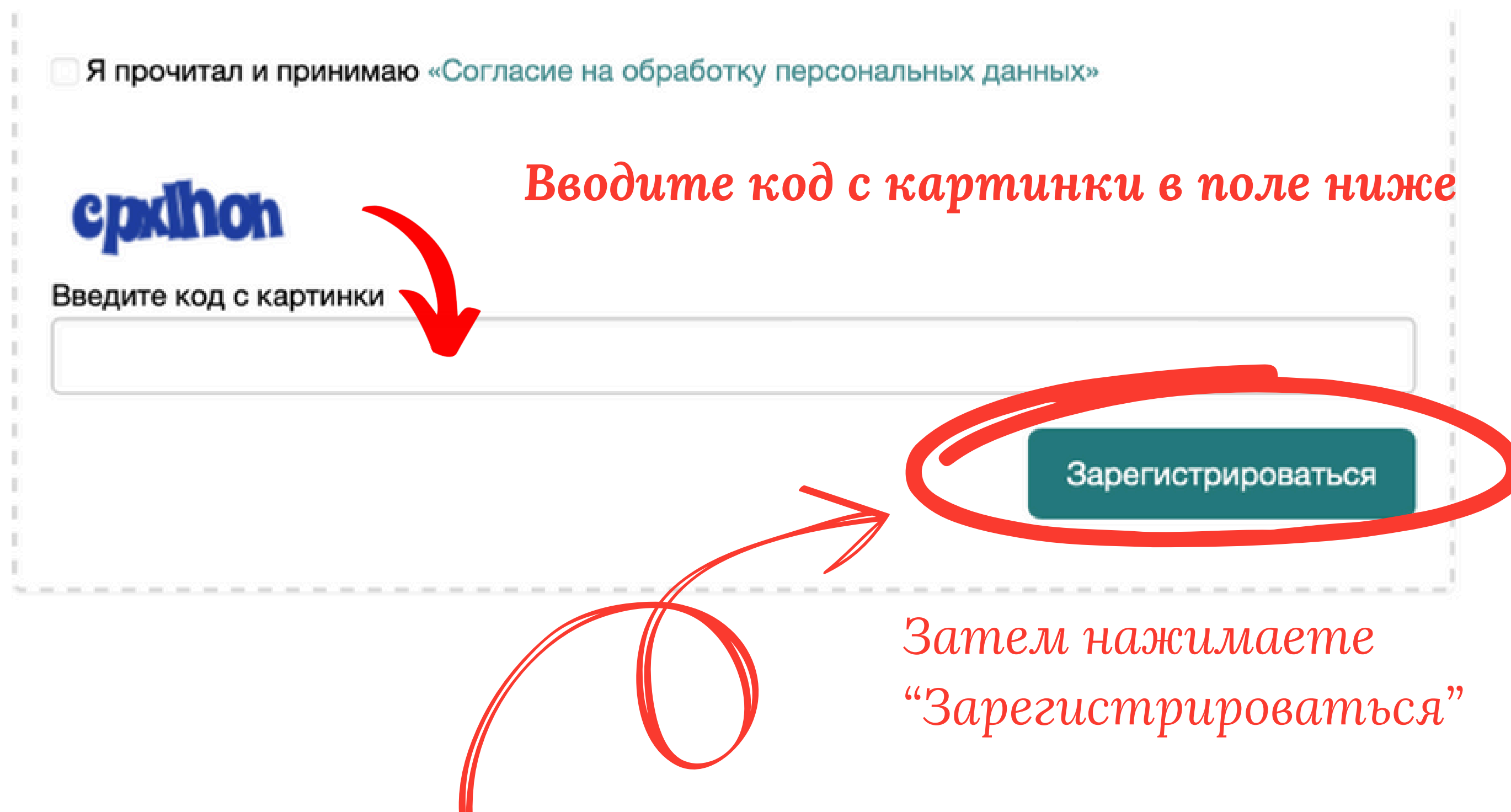
Серия документа, удостоверяющего личность*

Номер документа, удостоверяющего личность*

Заполнить при наличии строго в соответствии с документом удостоверяющим личность (без пробелов)

☒ Я прочитал и принимаю «Согласие на обработку персональных данных»

2.5 Регистрация



☐ Я прочитал и принимаю «Согласие на обработку персональных данных»

срхthon

Введите код с картинки

Вводите код с картинки в поле ниже

Зарегистрироваться

Затем нажимаете
“Зарегистрироваться”

The image shows a registration form for 'срхthon'. At the top, there is a checkbox for accepting the 'Согласие на обработку персональных данных'. Below this is the 'срхthon' logo and a label 'Введите код с картинки'. A red arrow points from this label to an empty input field. Another red arrow points from the text 'Вводите код с картинки в поле ниже' to the same input field. To the right of the input field is a dark teal button labeled 'Зарегистрироваться', which is circled in red. A red arrow points from the text 'Затем нажимаете "Зарегистрироваться"' to this button. The entire form is enclosed in a dashed border, and there is a decorative wavy line in the top right corner.

2.6 Регистрация

Если электронная почта при регистрации введена верно, вы получите письмо

Сегодня

Финансовый универси... Регистрация в базе Абитуриент Финансового университета при Прав... 18:51

← Удалить В архив В папку Спам ... Ответить Переслать

Регистрация в базе Абитуриент Финансового университета при Правительстве РФ

Учётные записи

Финансовый университет Сегодня, 18:51
Кому: вам

Ваша электронная почта успешно подтверждена.

Здравствуйте!

Ваш почтовый адрес зарегистрирован в базе данных абитуриентов Финансового университета при Правительстве Российской Федерации.

Вход в личный кабинет абитуриента: <https://anketa.fa.ru>

Логин:

Пароль:

Теперь на сайте <https://anketa.fa.ru> вы можете, введя логин и пароль, дополнить и изменить свое заявление абитуриента. Это значительно упростит подачу документов и сделает доступным отслеживание изменений в поданном заявлении.

Вы можете заполнить заявление на этом сайте в любое удобное для Вас время, в спокойной обстановке, из дома или Интернет-кафе. Это означает, что у Вас будет достаточно времени, чтобы собрать и уточнить все анкетные данные, необходимые для поступления в Финансовый университет. Внесение изменений в анкету будет возможно вплоть до подачи заявления в приемную комиссию нашего вуза.

Для подтверждения электронной почты перейдите по ссылке: http://anketa.fa.ru/user/sign-in/confirmation?auth_key=eef92a69744aea978357ff1347a2b2b1

Если Вы не регистрировали на этом сайте, то данное сообщение попало к Вам по ошибке, просто удалите его.

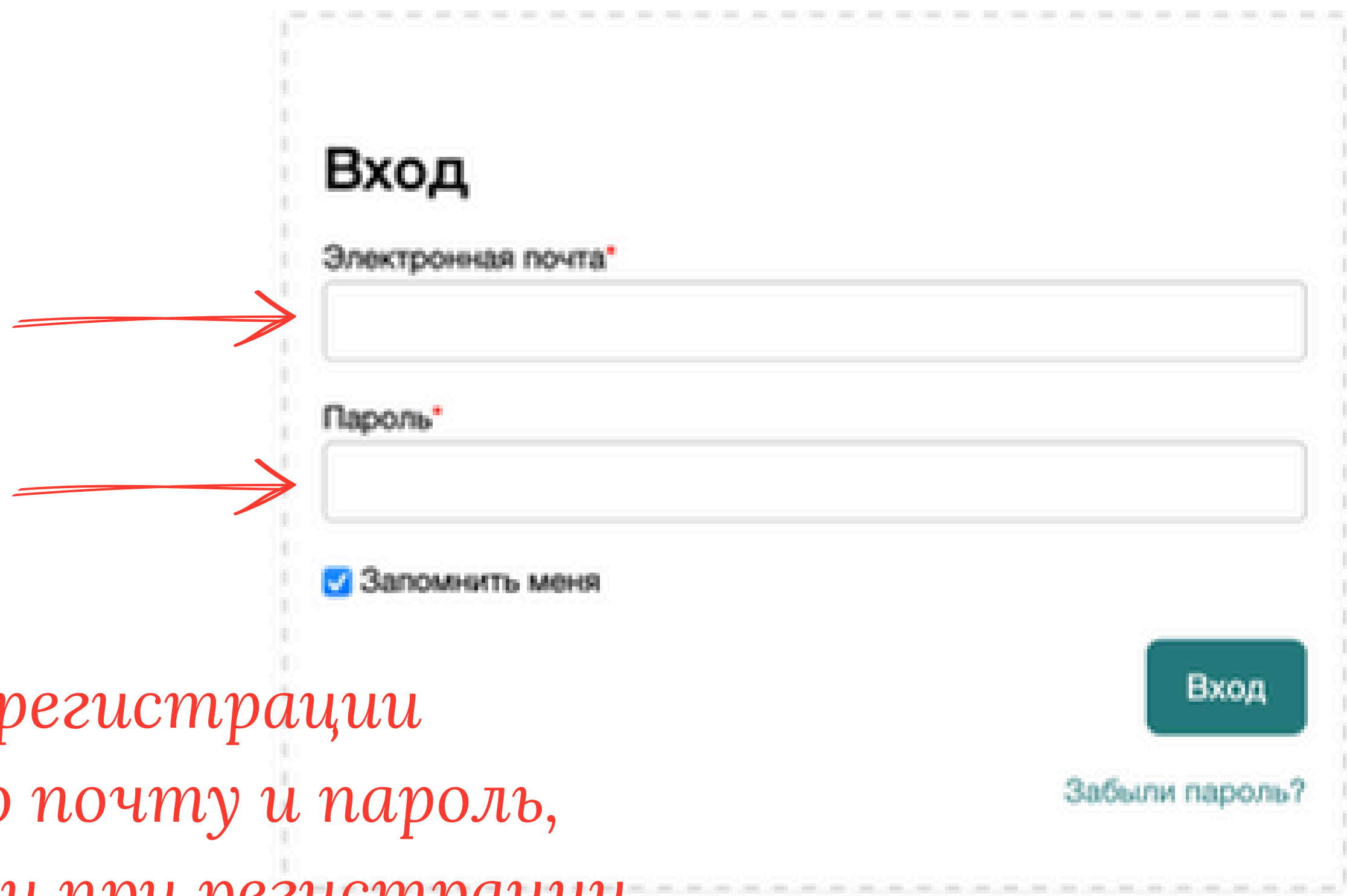
Не отвечайте на это письмо! Оно было сгенерировано автоматически программой регистрации.

По возникающим вопросам просим обращаться в Приемную комиссию, контакты на сайте Университета: <http://www.fa.ru/priemka>
Электронная почта: priemka@fa.ru

Необходимо обязательно подтвердить вашу регистрацию

После перехода по ссылке, появится сообщение

2.7 Регистрация



The image shows a login form titled "Вход" (Login) enclosed in a dashed border. It contains two input fields: "Электронная почта" (Email) and "Пароль" (Password). Two red arrows point to these fields from the left. Below the password field is a checkbox labeled "Запомнить меня" (Remember me) which is checked. At the bottom right is a teal "Вход" button and a link "Забыли пароль?" (Forgot password?).

Вход

Электронная почта*

Пароль*

☒ Запомнить меня

Вход

[Забыли пароль?](#)

После завершения регистрации
вводим электронную почту и пароль,
которые вы вводили при регистрации

3. Личный кабинет поступающего

Главная страница

*Переходим на главную страницу и выбираем
“Международная олимпиада иностранных граждан”*

Аспирантура

Бакалавриат и специалитет

Дополнительное профессиональное
образование

Конкурс портфолио

Лицей

Магистратура

Международная олимпиада
иностраных граждан ✓

Перевод или восстановление для
продолжения обучения

Подготовительные курсы

Прикрепление соискателя ученой
степени

СПО

4. Персональные данные

ФИНАНСОВЫЙ
УНИВЕРСИТЕТ
при Правительстве Российской Федерации

Личный кабинет
поступающего

Главная страница


Бакалавриат и специалитет

Персональные данные

Оформить заявление

Основные данные

Фото поступающего



70 – 80 % от фотографии должен занимать овал лица

+ Добавить фото * (bmp, jpg, jpeg, не более 3 Мб)

Персональные данные поступающего

Заполните свои персональные данные и нажмите кнопку «Сохранить». Обязательные для заполнения поля помечены звездочкой *.

Переходим в раздел “Персональные данные”

4.1 Персональные данные

Основные данные

Фото поступающего



70 – 80 % от фотографии должен занимать овал лица

+ Добавить фото * (bmp, jpg, jpeg, не более 3 Мб)

Обязательно прикрепляем фотографию.
Фото должно быть строго в официальном
стиле, так как данная фотография будет
на вашем студенческом билете

Обращаем внимание на необходимые форматы

4.2 Персональные данные

Персональные данные поступающего

Заполните свои персональные данные и нажмите кнопку «Сохранить». Обязательные для заполнения поля помечены звездочкой *.

Гражданство: *

Казахстан

Указываете свою страну

Фамилия*

Необходимо заполнить «Фамилия».

Имя*

Необходимо заполнить «Имя».

Отчество

Если в переводе вашего паспорта НЕТ ОТЧЕСТВА, вы его не указываете.

E-mail

Телефон: *

Код
страны

Код города / Код
оператора
мобильной связи

999-99-99

Укажите актуальный и доступный
для связи номер телефона

Дата рождения*

01.02.2004



Место рождения

строго в соответствии с паспортом

Пол

☐ Мужской ☒ Женский

Все данные заполняете в соответствии с переводом вашего паспорта на русский язык.

4.3 Персональные данные

Указываете Фамилию и Имя на латинице

Имя (на латинице)

Фамилия (на латинице)

СНИЛС

__-__-__

СНИЛС указывать не нужно

☐ Являюсь лицом с ограниченными возможностями здоровья

Если Вы хотите получать моментальные сообщения от операторов приемной комиссии Финансового университета, напишите Ваше Имя пользователя в Telegram в формате @abcd

Также при наличии Telegram для более оперативной связи можете указать свой ник

Имя пользователя в Telegram

@_

Паспортные данные

Наименование документа*

Паспорт иностранного гражданина

Необходимо выбрать “Паспорт иностранного гражданина” и ниже указать все данные паспорта

Серия паспорта

Номер паспорта*

123456

Когда выдан*

Код подразделения

Кем выдан*

строго в соответствии с паспортом

4.4 Персональные данные

Адрес места регистрации (по паспорту)

В блоке «Адрес места регистрации (по паспорту)» нужно ввести информацию о месте Вашей регистрации в стране гражданства.

Страна: *

Казахстан

Улица:

Регион:

Дом: *

Район:

Корпус:

Населенный пункт: *

Квартира:

Индекс:

Не нашёл свой адрес в адресном классификаторе

Без определенного места жительства:

☐

Нужно поставить галочку «Не нашел свой адрес в адресном классификаторе» и ввести адрес самостоятельно.

4.5 Персональные данные

Данные родителей или законных представителей

Добавить

Степень родства	ФИО	Телефон	Серия паспорта	Номер паспорта	Действия
Ничего не найдено.					

Обязательно указываем данные родителей
или законных представителей

4.6 Персональные данные

Персональные данные Заказчика

Основные данные

Степень родства*

Мать

Электронная почта*

Дата рождения*

Фамилия*

Место рождения

Имя*

СНИЛС

Отчество

Пол

☒ Мужской ☐ Женский

Телефон для связи*

+7

999

Дополнительный номер телефона:

Код страны

Код города / Код оператора мобильной связи

999-99-99

Адрес постоянной регистрации

Без определенного места жительства:

☐

Страна: *

Страна*

Казахстан

Регион:

Район:

Город:

Улица: *

Дом: *

Корпус:

Квартира:

Индекс:

Не нашёл свой адрес в адресном классификаторе

☒

Паспортные данные

Наименование документа*

Паспорт иностранного гражданина

Серия паспорта

Номер паспорта

Код подразделения

Когда выдан*

Кем выдан

Гражданство

Казахстан

Сохранить

Все данные указываются в соответствии с паспортом
родителя или законного представителя

После завершения необходимо сохранить данные

4.7 Персональные данные

Сведения о воинском учете

Отношение к военной службе

Выберите ...

Военкомат

Выберите ...

☐ Не нашёл военкомат в списке

Номер приписного удостоверения

Номер военного билета

Данный раздел заполнять необязательно

4.8 Персональные данные

Ставите галочку в поле “Нуждаемость в общении”

Прочее

Нуждаемость в общении: ☒

Изучаемый язык: Выберите изучаемый язык

Выбираете иностранный язык, который вы будете изучать в процессе обучения

Выберите изучаемый язык

- Английский
- Английский
- Испанский
- Китайский
- Немецкий
- Французский

4.9 Персональные данные

Прикрепляете фото или скан вашего
паспорта на иностранном языке

Скан-копии документов

Разворот паспорта с данными о
выдаче и личной фотографией*

Выбрать файл...

Выбрать ...

Размер файла не должен превышать 5 МБ
Форматы прикрепляемых файлов: bmp, jpg, jpeg
Рекомендуем сканировать документ в разрешении 100 dpi в оттенках серого

Страница сведений о регистрации*

Выбрать файл...

Выбрать ...

Размер файла не должен превышать 5 МБ
Форматы прикрепляемых файлов: bmp, jpg, jpeg
Рекомендуем сканировать документ в разрешении 100 dpi в оттенках серого



Прикрепляете фото или скан перевода
вашего паспорта на русский язык

4.10 Персональные данные

Галочка ставится в зависимости от вашего возраста

Соглашение между участниками электронного взаимодействия

С соглашением между участниками электронного поступающий может ознакомиться в [файле](#)

С соглашением между участниками электронного поступающий может ознакомиться по [гиперссылке](#)

☒ Мне есть 18 лет, я ознакомился с "Соглашение между участниками электронного взаимодействия" и хочу быть участником электронного взаимодействия самостоятельно

☐ Мне нет 18 лет, я ознакомился с "Соглашение между участниками электронного взаимодействия" и согласен что родители будут участником электронного взаимодействия самостоятельно

Сформировать СОГЛАСИЕ НА УЧАСТИЕ В ЭЛЕКТРОННОМ ВЗАИМОДЕЙСТВИИ

The screenshot shows a web form titled "Соглашение между участниками электронного взаимодействия". It contains two lines of text with links: "С соглашением между участниками электронного поступающий может ознакомиться в [файле](#)" and "С соглашением между участниками электронного поступающий может ознакомиться по [гиперссылке](#)". Below these is a yellow box containing two radio button options. The first option, "Мне есть 18 лет, я ознакомился с 'Соглашение между участниками электронного взаимодействия' и хочу быть участником электронного взаимодействия самостоятельно", is selected and marked with a red checkmark. The second option is "Мне нет 18 лет, я ознакомился с 'Соглашение между участниками электронного взаимодействия' и согласен что родители будут участником электронного взаимодействия самостоятельно". At the bottom of the form is a dark green button with the text "Сформировать СОГЛАСИЕ НА УЧАСТИЕ В ЭЛЕКТРОННОМ ВЗАИМОДЕЙСТВИИ". Red arrows point from the explanatory text above to the selected radio button and the button itself.

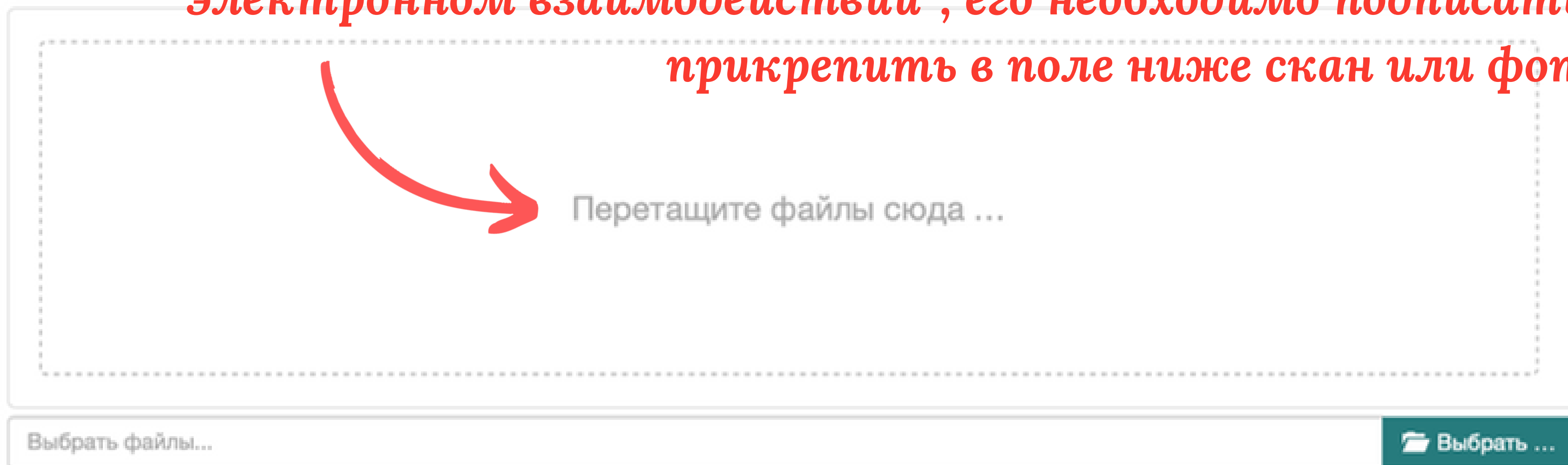
После того, как вы заполнили все предыдущие разделы, прикрепили фотографию и все необходимые документы, можете сформировать

Согласие на участие в электронном взаимодействии.

Если все заполнено корректно, у вас загрузится файл, если загрузка не началась, вернитесь к предыдущим разделам и проверьте их заполнение.

4.11 Персональные данные


После того, как Вы сформировали “Согласие на участие в электронном взаимодействии”, его необходимо подписать и прикрепить в поле ниже скан или фото.



Перетащите файлы сюда ...

Выбрать файлы...

Выбрать ...



Если вам нет 18 лет, “Согласие на участие в электронном взаимодействии” необходимо подписать Вам и вашему родителю или законному представителю, данные которого вы указывали ранее и прикрепить два Согласия.

4.12 Персональные данные

Отмена

Сохранить

После прикрепления “Согласия на участие в электронном взаимодействии” нажимаете “Сохранить”

ВНИМАТЕЛЬНО проверьте корректность введенных данных ×

Ошибка может повлиять на успешность в подаче Вашего заявления

E-mail	
Фамилия	
Имя	
Отчество	
Паспортные данные	
Серия	
Номер	

Назад Сохранить

При появлении данного окна необходимо проверить корректность введенных данных и если все заполнено верно, необходимо нажать “Сохранить”

5. Выбор города поступления и приемной комиссии

Выберите город поступления и приемную комиссию

Выберите приемную комиссию

Бакалавриат 2024 Квота МОН Липецк

Бакалавриат 2024 Квота МОН Пенза

Бакалавриат 2024 Квота МОН Санкт-Петербург

Бакалавриат 2024 Квота МОН Смоленск

Бакалавриат 2024 Квота МОН Уральский филиал

Международная олимпиада Финансового университета для молодежи 2024-25
(бакалавриат)

Выбираете в списке
“Международная
олимпиада Финансового
университета
для молодежи 2024-25
(бакалавриат или
магистратура)

После выбора, нажимаете “Оформить заявление”

6.1 Образование

▼ Международная олимпиада
Финансового университета для молодежи
2024-25 (бакалавриат)

Образование

Особенности поступления

Программы обучения

Вступительные испытания

Перечень испытаний и ЕГЭ

Расписание и прохождение
испытаний

Апелляции

Индивидуальные достижения

Подача документов

Договоры

Расторжение договора

Отчисление

Переходим в раздел “Образование”

6.2 Образование

Сведения о документе об образовании

Добавить

Уровень образования	Тип документа	Серия	Номер	Даты выдачи	Наименование учебного заведения	Год окончания учебного заведения	С отличием	Приложен	Вид предоставления	Оригинал из ЕПГУ	Отметка с наличием оригинала
Ничего не найдено.											

Для того, чтобы добавить сведения о вашем документе об образовании необходимо нажать “Добавить”

6.3 Образование

Создать

✕

Сведения о документе об образовании

Уровень образования *

Выберите

Необходимо заполнить «Уровень образования».

Тип документа *

Даты выдачи *

✕

📅

Серия

Номер *

Год окончания учебного заведения *

Если вы еще не получили аттестат или диплом, можете поставить нули и указать текущую дату

6.4 Образование

При поступлении в бакалавриат

Уровень образования *	Среднее общее ✓
Тип документа *	Аттестат иностранного гражда... ▲
Даты выдачи *	<input type="text"/>
Серия	Аттестат о среднем общем образовании
	Аттестат иностранного гражданина
	Справка из образовательной организации или Табель с оценками

При поступлении в магистратуру

Уровень образования *	Высшее ✓
Тип документа *	Диплом бакалавра иностранно... ▲
Даты выдачи *	<input type="text"/>
Серия	Диплом бакалавра
	Диплом магистра
	Диплом специалиста
	Диплом бакалавра иностранного гражданина

6.5 Образование

Сведения об образовательном учреждении

Наименование образовательного учреждения: *

Форма собственности: *

Страна:

Зарубежное образовательное учреждения ☒

Необходимо заполнить «Наименование учебного заведения».

Название образовательной организации необходимо вводить полностью как в документе об образовании

Государственная собственность

Казахстан

Указываете полное наименование образовательного учреждения

Указываете страну, в которой вы получали образование

6.6 Образование

Документ об образовании

Перетащите файлы сюда ...

Выбрать файлы...

Выбрать ...

Приложение к документу об образовании

Перетащите файлы сюда ...

Выбрать файлы...

Выбрать ...

Отмена Сохранить

Прикрепляете фото или скан
вашего документа об образовании



Если вы еще не получили аттестат или диплом, можете прикрепить таблицу с оценками или выписку из зачетной книжки. Однако вам в любом случае позже необходимо будет предоставить скан или фото вашего аттестата или диплома

Прикрепляете фото или скан перевода вашего документа об образовании на русский язык

После прикрепления документов необходимо
сохранить данные

6.7 Образование

Сведения об образовании успешно сохранены на портале

Если все данные заполнены верно, после сохранения Вы увидите данную пометку.

7.1 Особенности поступления

▼ Международная олимпиада

Финансового университета для молодежи
2024-25 (бакалавриат)

Образование

Особенности поступления

Программы обучения

Вступительные испытания

Перечень испытаний и ЕГЭ

Расписание и прохождение
испытаний

Апелляции


Индивидуальные достижения

Подача документов

Договоры

Расторжение договора

Отчисление



Переходим в раздел
“Особенности поступления”

7.2 Особенности поступления

Квота МОН						Подробнее ? Добавить	
Тип льготы	Отличительный признак	Серия	Номер	Дата выдачи	Кем выдано		
Ничего не найдено.							

Для заполнения данного раздела необходимо нажать “Добавить”

7.3 Особенности поступления

Квота МОН

Льготы доступные для выбора *

✓ Выберите ...
Участники международной олимпиады для молодежи

Серия ✓
Номер ✓

Кем выдано * ✓
Дата выдачи ✓

Тип документа *
Select ...

Скан-копии подтверждающего документа

Перетащите файлы сюда ...

Выбрать файлы...

Максимальный размер приложенного файла: 5 МБ
Список допустимых форматов файлов: pdf, doc, docx, bmp, jpg, jpeg

Выбираете льготу

Заполните данные поля
любыми цифрами и буквами

Выбираете мотивационное письмо

Тип документа *

Select ...

Направление Минобрнауки России

Мотивационное письмо

Здесь необходимо прикрепить
ваше мотивационное письмо

После заполнения данного
раздела нажмите "Добавить"

8.1 Программы обучения

▼ Международная олимпиада
Финансового университета для молодежи
2024-25 (бакалавриат)

Образование

Особенности поступления

Программы обучения

Вступительные испытания

Перечень испытаний и ЕГЭ

Расписание и прохождение
испытаний

Апелляции

Индивидуальные достижения

Подача документов

Договоры

Расторжение договора

Отчисление

**Переходим в раздел
“Программы обучения”**

8.2 Программы обучения

Добавленные направления

ⓘ Перед сменой приоритетов и отзывом согласия на зачисления нажмите Кнопку «Обновить данные из базы вуза», чтобы увидеть актуальную информацию по поданным направлениям подготовки и условиям поступления

ⓘ ПОСЛЕ СМЕНЫ ПРИОРИТЕТОВ НЕОБХОДИМО НА ВКЛАДКЕ «Подача заявления» НАЖАТЬ КНОПКУ «Подать заявление». ОТЗЫВАТЬ ПРЕДЫДУЩЕЕ ЗАЯВЛЕНИЕ НЕ НАДО.

Бюджетная основа

Полная оплата

Добавить +

Нет добавленных направлений.

Для добавления профиля Олимпиады
нажмите “Добавить”

8.3 Программы обучения

Добавить направление

Подразделение

Направление подготовки

Основа обучения

Факультет

Форма обучения

Особенности поступления

☐ для иностранных граждан

Сбросить фильтр

Общие места

Бакалавр

Гуманитарный/Humanitarian

Смоленский филиал ФГОБУ ВО «Финансовый университет при Правительстве Российской Федерации»

Смоленский филиал ФГОБУ ВО «Финансовый университет при Правительстве Российской Федерации»

Очная

Бюджетная основа

Общие места

Бакалавр

Гуманитарный/Humanitarian

Уральский филиал ФГОБУ ВО «Финансовый университет при Правительстве Российской Федерации»

Уральский филиал ФГОБУ ВО «Финансовый университет при Правительстве Российской Федерации»

Очная

Бюджетная основа

Отмена

Добавить

Выбираете Москву или филиал
Университета, в котором
планируете обучаться

Указываете профиль Олимпиады

Из данного списка выбираете
профиль Олимпиады

Данные фильтры не устанавливаются

Ставите галочку
возле профиля Олимпиады

Обращаем ваше внимание,
что вы можете неограниченное
количество профилей Олимпиады

После заполнения данного
раздела нажмите “Добавить”

9.1 Перечень испытаний и ЕГЭ

▼ Международная олимпиада
Финансового университета для молодежи
2024-25 (бакалавриат)

Образование

Особенности поступления

Программы обучения

Вступительные испытания

Перечень испытаний и ЕГЭ

Расписание и продолжение
испытаний

Апелляции

Индивидуальные достижения

Подача документов

Договоры

Расторжение договора

Отчисление



**Переходим в раздел
“Перечень испытаний и ЕГЭ”**

9.2 Перечень испытаний и ЕГЭ

Вам необходимо выбрать перечень дисциплин для каждого выбранного вами раннее Профиля Олимпиады

Направление подготовки	Приоритет	Дисциплина	Форма сдачи
Гуманитарный/Humanitarian Бак_MCK_Гуманитарный/Humanitarian	1	<div>Выберите ...</div>	
	2	<div>История (русская версия) (для стран не СНГ)</div>	
Международная экономика/International economics Бак_MCK_Международная экономика/International economics	1	<div>История (русская версия) (для стран СНГ, Абхазии, Южной Осетии и Туркменистана)</div>	Экзамен
	2	<div>История (английская версия) (для стран СНГ, Абхазии, Южной Осетии и Туркменистана)</div>	Экзамен
Социальные науки/Social sciences Бак_MCK_Социальные науки/Social sciences	1	<div>Выберите ...</div>	
	2	<div>Английский язык</div>	Экзамен
Экономика и информационные технологии/Economics and information technology Бак_MCK_Экономика и информационные технологии/Economics and information technology	1	Математика (русская версия)	Экзамен
	2	<div>Выберите ...</div>	

Подтвердить набор вступительных испытаний

Необходимо подтвердить набор вступительных испытаний

9.2 Перечень испытаний и ЕГЭ

Вам необходимо выбрать перечень дисциплин для каждого выбранного вами раннее Профиля Олимпиады

Направление подготовки	Приоритет	Дисциплина	Форма сдачи
Гуманитарный/Humanitarian Бак_MCK_Гуманитарный/Humanitarian	1	<div>Выберите ...</div>	
	2	<div>История (русская версия) (для стран не СНГ)</div>	
Международная экономика/International economics Бак_MCK_Международная экономика/International economics	1	<div>История (русская версия) (для стран СНГ, Абхазии, Южной Осетии и Туркменистана)</div>	Экзамен
	2	<div>История (английская версия) (для стран СНГ, Абхазии, Южной Осетии и Туркменистана)</div>	Экзамен
Социальные науки/Social sciences Бак_MCK_Социальные науки/Social sciences	1	<div>Выберите ...</div>	
	2	<div>Английский язык</div>	Экзамен
Экономика и информационные технологии/Economics and information technology Бак_MCK_Экономика и информационные технологии/Economics and information technology	1	Математика (русская версия)	Экзамен
	2	<div>Выберите ...</div>	

Подтвердить набор вступительных испытаний

Необходимо подтвердить набор вступительных испытаний

9.3 Перечень испытаний и ЕГЭ

Выберите ...

Русский язык (для стран не СНГ)

Русский язык (для стран СНГ, Абхазии, Южной Осетии и Туркменистана)



Обращаем Ваше внимание, что Вам необходимо будет выбрать и сдать предмет в соответствии с Вашим гражданством

10.1 Расписание и прохождение испытаний

▼ Международная олимпиада
Финансового университета для молодежи
2024-25 (бакалавриат)

Образование

Особенности поступления

Программы обучения

Вступительные испытания

Перечень специальностей и ЕГЭ

**Расписание и прохождение
испытаний**

Апелляции

Индивидуальные достижения

Подача документов

Договоры

Расторжение договора

Отчисление

**Переходим в раздел
“Расписание и прохождение испытаний”**

10.2 Расписание и прохождение испытаний

Выбираете удобный для вас временной промежуток для прохождения конкурсных состязаний

Предмет "Математика (английская версия)"	Форма сдачи "Экзамен"	Смена Выберите ... 02.12.2024 - 08.12.2024 10:00 - 16:00 03.02.2025 - 07.02.2025 10:00 - 16:00 09.12.2024 - 13.12.2024 10:00 - 16:00 10.02.2025 - 14.02.2025 10:00 - 16:00 13.01.2025 - 17.01.2025 10:00 - 16:00 16.12.2024 - 20.12.2024 10:00 - 16:00 17.02.2025 - 21.02.2025 10:00 - 16:00 Смена Выберите ... Необходимо заполнить «Смена».
Предмет "Английский язык"	Форма сдачи "Экзамен"	
Предмет "Обществознание (английская версия) (для стран СНГ, Абхазии, Южной Осетии и Туркменистана)"	Форма сдачи "Экзамен"	
Предмет "Математика (русская версия)"	Форма сдачи "Экзамен"	Смена Выберите ... Необходимо заполнить «Смена».

Затем необходимо сохранить свой выбор


Сохранить

10.3 Расписание и прохождение испытаний

Информация о сдаче экзаменов из информационной системы вуза

Экзамен	Логин	Пароль	Дата проведения
Математика и информатика			03.02.2025 - 07.02.2025 10:00 - 16:00
Экономическая теория (английская версия)			03.02.2025 - 07.02.2025 10:00 - 16:00
Английский язык			03.02.2025 - 07.02.2025 10:00 - 16:00
Русский язык (для стран не СНГ)			02.12.2024 - 06.12.2024 10:00 - 16:00

Ссылка, Логины и пароли для прохождения конкурсных состязаний будут доступны здесь



11.1 Подача документов

▼ Международная олимпиада
Финансового университета для молодежи
2024-25 (бакалавриат)

Образование

Особенности поступления

Программы обучения

Вступительные испытания

Перечень испытаний и ЕГЭ

Расписание и прохождение
испытаний

Апелляции

Индивидуальные достижения

Подача документов

Договоры

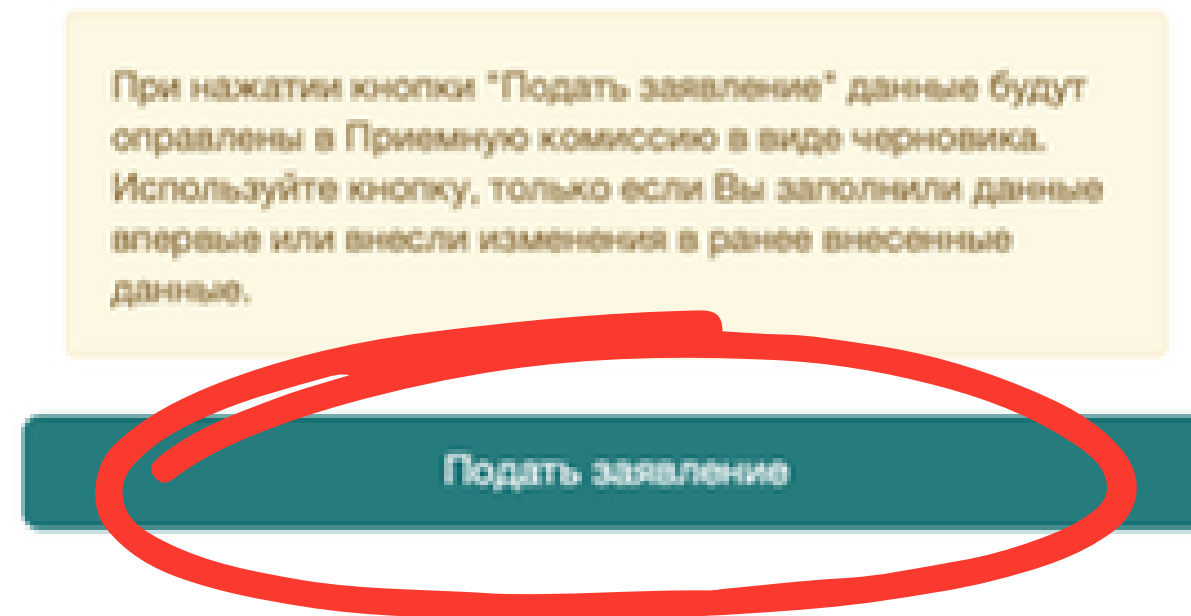
Расторжение договора

Отчисление



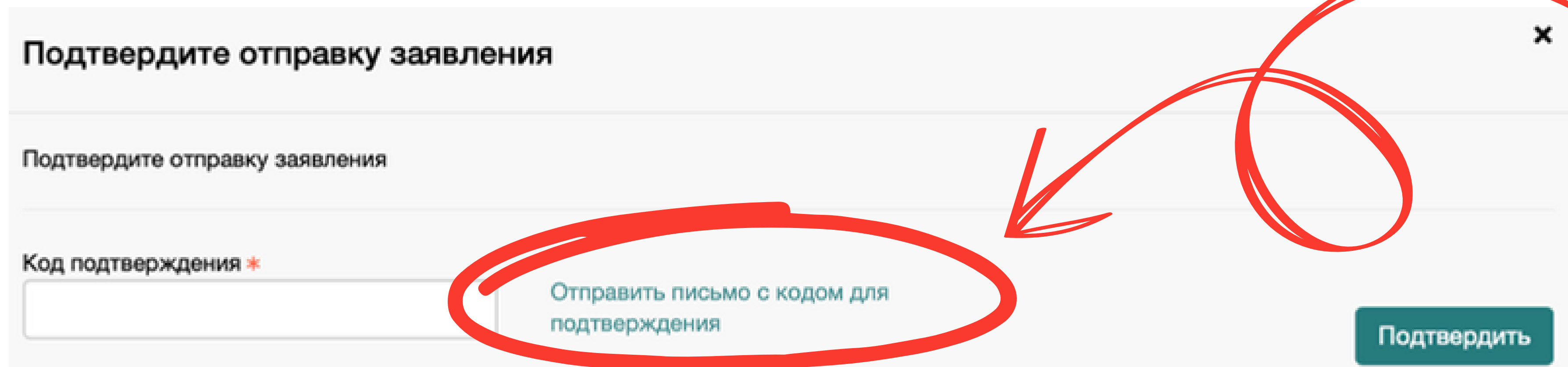
Переходим в раздел
“Подача документов”

10.2 Подача документов



**Если вы правильно заполнили все предыдущие разделы,
у вас будет активной кнопка “Подать заявление”**

10.3 Подача документов



Подтвердите отправку заявления

Подтвердите отправку заявления

Код подтверждения *

Отправить письмо с кодом для подтверждения

Подтвердить

The image shows a web form for confirming document submission. It has a title bar, a header, and a main content area. A red circle highlights the 'Отправить письмо с кодом для подтверждения' button, and a red arrow points to it from the right. Another red circle is visible on the right side of the form.

Для подтверждения отправки вашего заявления необходимо нажать “Отправить письмо с кодом для подтверждения”

10.4 Подача документов

← Удалить В архив В папку Спам ... Ответить Переслать

Почта учится сортировать письма точнее. Подскажите, это письмо из категории «Учётные записи»?

Код подтверждения для "Согласия подтверждение отправки заявления" | Финансовый университет

Финансовый университет Сегодня, 22:32
Кому: вам

Уважаемый _____, введите код « _____ » для подтверждения своего согласия.

Подтвердите отправку заявления

Подтвердите отправку заявления

Код подтверждения *

Отправить письмо с кодом для
подтверждения

Подтвердить

Код придет на
электронную почту,
которую вы вводили при
регистрации

Вводите код в поле

Затем нажимаете
“Подтвердить”

10.5 Подача документов

Заявление передано в приемную комиссию

При успешной подаче заявления у вас
в Личном кабинете появится данная пометка

И статус вашего Заявления поменяется



На рассмотрении

Остались вопросы?

Вы можете связаться с нами:

- **по телефону:** +7 (495) 249-52 57, +7 (495) 249-52 63
- **участникам Центра поддержки иностранных поступающих Fin-Uni InterHub:**

