

Федеральное государственное образовательное бюджетное
учреждение высшего образования
**«Финансовый университет при Правительстве Российской Федерации»
(Финансовый университет)**

Красноярский филиал Финуниверситета

РАССМОТРЕНО И ОДОБРЕНО
на заседании педагогического совета
«дл» октябре 2025 г.

Протокол № 2

УТВЕРЖДАЮ
Директор Красноярского филиала
Финуниверситета

 Э.В. Распопов

«дл» октябре 2025 г.

ПРОГРАММА

**ГОСУДАРСТВЕННОЙ ИТОГОВОЙ АТТЕСТАЦИИ ВЫПУСКНИКОВ
ПО СПЕЦИАЛЬНОСТИ 38.02.07 БАНКОВСКОЕ ДЕЛО,
КВАЛИФИКАЦИЯ СПЕЦИАЛИСТ БАНКОВСКОГО ДЕЛА**

Программа
государственной итоговой аттестации выпускников
специальности 38.02.07 Банковское дело,
квалификация специалист банковского дела

1. Общие положения

Программа государственной итоговой аттестации (далее - ГИА) является частью образовательной программы подготовки специалистов среднего звена Красноярского филиала Финуниверситета по специальности 38.02.07 Банковское дело, квалификация специалист банковского дела на базе среднего общего образования.

Программа государственной итоговой аттестации выпускников по специальности 38.02.07 Банковское дело разработана на основе федерального государственного образовательного стандарта среднего профессионального образования по специальности 38.02.07 Банковское дело, утвержденного приказом Министерства образования и науки Российской Федерации от 05.02.2018 г. № 67.

Документами, регламентирующими проведение государственной итоговой аттестации в Красноярском филиале Финуниверситета, являются:

– Федеральный закон от 29.12.2012 г. №273-ФЗ «Об образовании в Российской Федерации» (в действующей редакции);

– Приказ Минобрнауки России от 05.02.2018 г. № 67 «Об утверждении федерального государственного образовательного стандарта среднего профессионального образования по специальности 38.02.07 Банковское дело» (в действующей редакции) (заочное отделение);

– Приказ Минпросвещения России от 14.11.2023 г. № 856 «Об утверждении федерального государственного образовательного стандарта среднего профессионального образования по специальности 38.02.07 Банковское дело» (в действующей редакции) (очное отделение);

– Приказ Министерства просвещения Российской Федерации от 24.08.2022 № 762 «Об утверждении Порядка организации и осуществления образовательной деятельности по образовательным программам среднего профессионального образования» (в действующей редакции);

– Приказ Министерства просвещения Российской Федерации от 08.11.2021 № 800 «Об утверждении Порядка проведения государственной итоговой аттестации по образовательным программам среднего профессионального образования» (в действующей редакции);

– Приказ Министерства просвещения Российской Федерации от 19.01.2023 г. № 37 «О внесении изменений в Порядок проведения государственной итоговой аттестации по образовательным программам среднего профессионального образования, утвержденный приказом Министерства просвещения Российской Федерации от 8 ноября 2021 г. № 800»;

– Приказ Министерства просвещения Российской Федерации от 24.04.2024 № 272 «О внесении изменений в Порядок проведения государственной итоговой аттестации по образовательным программам среднего профессионального

образования, утвержденный приказом Министерства просвещения Российской Федерации от 8 ноября 2021 г. № 800»;

– Приказ Министерства просвещения Российской Федерации от 17 апреля 2023 г. № 285 «Об операторе демонстрационного экзамена базового и профильного уровней по образовательным программам среднего профессионального образования»;

– Письмо Министерства просвещения Российской Федерации от 29 мая 2024 г. № 05-1801 «Об организации видеонаблюдения при проведении государственной итоговой аттестации по образовательным программам СПО в форме демонстрационного экзамена»;

– Распоряжение Минпросвещения России от 01 апреля 2020 № Р-36 «О внесении изменений в приложение к распоряжению Министерства просвещения Российской Федерации от 1 апреля 2019 г. № Р-42 «Об утверждении методических рекомендаций о проведении аттестации с использованием механизма демонстрационного экзамена» (в действующей редакции);

– Письмо Министерства просвещения Российской Федерации от 23 марта 2023 г. № 05-891 «О рассмотрении запроса (главный эксперт ДЭ)»;

– Письмо Министерства просвещения Российской Федерации от 23 сентября 2025 г. № 05-2658 «О направлении методических рекомендаций» (Рекомендации по переводу результатов демонстрационного экзамена в пятибалльную оценку и Рекомендации по учету результатов демонстрационного экзамена в рамках промежуточной аттестации при выставлении оценки по итогам государственной итоговой аттестации в форме демонстрационного экзамена);

– Письмо Министерства просвещения Российской Федерации от 31 марта 2025 № 05-889 «О сборе сведений о проведении демонстрационных экзаменов»;

– Приказ ФГБОУ ДПО ИРПО от 25 апреля 2024 г. № 01-09-139/2024 «Об утверждении Методических указаний по разработке оценочных материалов для проведения демонстрационного экзамена»;

– Приказ ФГБОУ ДПО ИРПО от 22 июня 2023 г. № П-291 «О введении в действие Методики организации и проведения демонстрационного экзамена»;

– Приказ ФГБОУ ДПО ИРПО от 26 июня 2023 г. № П-293 «О введении в действие Положения о цифровом паспорте компетенций, утверждении примерной формы цифрового паспорта компетенций»;

– Приказ ФГБОУ ДПО ИРПО от 28 февраля 2023 г. № П-70 «О введении в действие Положения о методической поддержке системы профессионального образования и лиц, планирующих или осуществляющих деятельность членов экспертных групп при проведении демонстрационного экзамена, посредством обучения и добровольной аккредитации в качестве эксперта демонстрационного экзамена»;

– Приказ ФГБОУ ДПО ИРПО от 04 апреля 2023 г. № П-151 «О введении в действие Порядка разработки, публикации и хранения оценочных материалов для проведения демонстрационного экзамена» (в действующей редакции);

– Приказ ФГБОУ ДПО ИРПО от 12 марта 2024 г. № 01-09-42/2024 «О внесении изменений в приказ от 04.04.2023 № П-151»;

– Приказ ФГБОУ ДПО ИРПО от 23 ноября 2023 г. № П-515 «О введении в действие Порядка формирования графика проведения демонстрационного экзамена по образовательным программам среднего профессионального образования и направления заявки на организационно-техническое и информационное обеспечение демонстрационного экзамена по образовательным программам среднего профессионального образования»

– Приказ ФГБОУ ДПО ИРПО от 16 июня 2025 г. № 01-09-290/2025 «Порядок обследования Центров проведения демонстрационного экзамена»;

– Приказ ФГБОУ ДПО ИРПО от 28 декабря 2023 г. № П-616 «Об утверждении Методических указаний по разработке вариативной части КОД, вариативной части задания и критериев оценивания для проведения ДЭ профильного уровня»;

– Приказ ФГБОУ ДПО ИРПО от 29 сентября 2025 г. № 01-09-538/2025 «Единые оценочные материалы демонстрационного экзамена»;

– Комплекты оценочной документации (далее – КОД) для проведения демонстрационного экзамена в 2026 году по ФГОС 38.02.07 Банковское дело» (Приказ Минобрнауки России от 05.02.2018 г.) (КОД 38.02.07-1-2026 для заочного отделения);

– Комплекты оценочной документации (далее – КОД) для проведения демонстрационного экзамена в 2026 году по ФГОС 38.02.07 Банковское дело» (Приказ Минпросвещения России от 14.11.2023 г. № 856) (КОД 38.02.07-2-2026 для очного отделения);

– Рекомендации Департамента государственной политики в сфере СПО Минпросвещения России по переводу результатов демонстрационного экзамена в пятибалльную оценку и Рекомендации по учету результатов демонстрационного экзамена в пятибалльную оценку (№05-2658 от 23.09.2025);

– Рекомендации Департамента государственной политики в сфере СПО Минпросвещения России по учету результатов победителя и призера ФЭЧ «Профессионалы» и финала ЧВТ по профилю осваиваемой образовательной программы СПО (№05-2387 от 29.08.2025);

– Приказ Финуниверситета от 19.12.2022 г. №3080/о «Об утверждении Положения о дипломном проекте (работе) по образовательным программам среднего профессионального образования в Финансовом университете»;

– Приказ Финуниверситета от 10.10.2022 г. №2276/о «Об утверждении Порядка проведения государственной итоговой аттестации по образовательным программам среднего профессионального образования в Финансовом университете».

В программе ГИА определены:

- вид государственной аттестации;
- объем времени на подготовку и проведение ГИА;
- сроки проведения ГИА;
- условия подготовки и проведения ГИА;
- критерии оценки уровня и качества подготовки выпускников.

2. Общая характеристика программы государственной итоговой

аттестации

Государственная итоговая аттестация проводится в форме демонстрационного экзамена и защиты дипломного проекта (работы). Демонстрационный экзамен направлен на определение уровня освоения выпускником материала, предусмотренного образовательной программой, и степени сформированности профессиональных умений и навыков путем проведения независимой экспертной оценки выполненных выпускником практических заданий в условиях реальных или смоделированных производственных процессов.

Демонстрационный экзамен проводится по двум уровням:

КОД ДЭ в рамках ГИА предусматривает базовый уровень (далее – БУ) и профильный уровень (далее – ПУ).

КОД 38.02.07-1-2026 и КОД 38.02.07-2-2026 Банковское дело в части ГИА (ДЭ БУ) разработаны на основе требований к результатам освоения образовательной программы подготовки специалистов среднего звена, установленных соответствии с ФГОС среднего профессионального образования (далее – СПО).

КОД в части ГИА (ДЭ ПУ) разработан на основе требований к результатам освоения образовательной программы СПО, установленных соответствии с ФГОС СПО, включая квалификационные требования, заявленные организациями, работодателями, заинтересованными в подготовке кадров соответствующей квалификации.

КОД в части ГИА (ДЭ ПУ) включает составные части - инвариантную часть (обязательную часть, установленную настоящим КОД) и вариативную часть (необязательную), содержание которой определяет образовательная организация самостоятельно на основе содержания реализуемой основной образовательной программы СПО, включая квалификационные требования, заявленные организациями, работодателями, заинтересованными в подготовке кадров соответствующей квалификации, в том числе являющимися стороной договора о сетевой форме реализации образовательных программ и (или) договора о практической подготовке обучающихся.

Второй этап - дипломный проект (работа) направлен на систематизацию и закрепление знаний выпускника по специальности, а также определение уровня готовности выпускника к самостоятельной профессиональной деятельности. Дипломный проект (работа) предполагает самостоятельную подготовку (написание) выпускником проекта (работы), демонстрирующего уровень знаний выпускника в рамках выбранной темы, а также сформированность его профессиональных умений и навыков.

Объем времени на подготовку к Государственной итоговой аттестации - 4 недели и проведение ГИА - 2 недели.

Сроки проведения для обучающихся:

– заочной формы обучения: демонстрационный экзамен - март 2026 г.; защита дипломного проекта (работы) март 2026 г.;

– очной формы обучения: демонстрационный экзамен – май – июнь 2026 г.; защита дипломного проекта (работы) июнь 2026 г.

Характеристика профессиональной деятельности выпускников включает область профессиональной деятельности, объекты профессиональной деятельности, виды профессиональной деятельности и профессиональные компетенции.

Область профессиональной деятельности выпускников:

– осуществление, учет и контроль банковских операций по привлечению и размещению денежных средств;

– оказание банковских услуг клиентам в организациях кредитной системы.

Объектами профессиональной деятельности выпускников являются:

– наличные и безналичные денежные средства;

– обязательства и требования банка;

– информация о финансовом состоянии клиентов;

– отчетная документация кредитных организаций;

– документы по оформлению банковских операций.

Специалист банковского дела готовится к следующим видам деятельности:

– ведение расчетных операций;

– осуществление кредитных операций;

– выполнение работ по одной или нескольким профессиям рабочих, должностям служащих.

Профессиональные компетенции выпускника заочного отделения по специальности 38.02.07 Банковское дело, квалификация специалист банковского дела:

ВПД Ведение расчетных операций физических и юридических лиц:

ПК 1.1. Осуществлять расчетно-кассовое обслуживание клиентов.

ПК 1.2. Осуществлять безналичные платежи с использованием различных форм расчетов в национальной и иностранной валютах.

ПК 1.3. Осуществлять подготовку материалов для формирования и ведения базы данных расчетных (платежных) документов.

ПК 1.4. Осуществлять межбанковские расчеты.

ПК 1.5. Осуществлять международные расчеты по экспортно-импортным операциям.

ПК 1.6. Обслуживать расчетные операции с использованием различных видов платежных карт.

ВПД Осуществление кредитных банковских операций:

ПК 2.1. Оценивать кредитоспособность клиентов.

ПК 2.2. Осуществлять и оформлять выдачу кредитов.

ПК 2.3. Осуществлять сопровождение выданных кредитов.

ПК 2.4. Проводить операции на рынке межбанковских кредитов.

Профессиональные компетенции выпускника очного отделения по специальности 38.02.07 Банковское дело, квалификация специалист банковского дела:

ВПД Ведение расчетных операций:

ПК 1.1. Осуществлять расчетно-кассовое обслуживание клиентов;

ПК 1.2. Осуществлять безналичные платежи с использованием различных форм расчетов в национальной и иностранной валютах;

ПК 1.3. Осуществлять расчетное обслуживание счетов бюджетов различных уровней;

ПК 1.4. Осуществлять межбанковские расчеты;

ПК 1.5. Осуществлять международные расчеты по экспортно-импортным операциям;

ПК 1.6. Обслуживать расчетные операции с использованием различных видов платежных карт.

ВПД Осуществление кредитных операций:

ПК 2.1. Оценивать кредитоспособность клиентов;

ПК 2.2. Осуществлять и оформлять выдачу кредитов;

ПК 2.3. Осуществлять сопровождение выданных кредитов;

ПК 2.4. Проводить операции на рынке межбанковских кредитов;

ПК 2.5. Формировать и регулировать резервы на возможные потери по кредитам.

ВПД Выполнение работ по профессии Контролер (Сберегательного банка):

ПК 1.1. Осуществлять расчетно-кассовое обслуживание клиентов;

ПК 1.4. Осуществлять межбанковские расчеты;

ПК 1.6. Обслуживать расчетные операции с использованием различных видов платежных карт;

ПК 2.2. Осуществлять и оформлять выдачу кредитов.

Для проведения первого этапа ГИА ДЭ необходимо:

– оформить заявления выпускников о сдаче ДЭ профильного уровня (далее – ПУ);

– утвердить график и заявку проведения ДЭ;

– оформить приказ об утверждении экспертной группы для оценки выполнения ДЭ;

– разработать регламентирующие документы по подготовке и проведению экзамена;

– заполнить на цифровой платформе по номеру экзамена и экзаменационным группам участников и экспертов;

– заполнить личные профили обучающихся, согласия на обработку их персональных данных;

– ознакомить с планом проведения ДЭ обучающихся, сдающих ДЭ, и лиц, обеспечивающих проведение ДЭ;

– обеспечить информационное освещение проведения демонстрационного экзамена в интернет ресурсах, в том числе информация на сайте Красноярского филиала Финуниверситета;

– подготовить центр проведения демонстрационного экзамена (далее – ЦПДЭ).

Для проведения защиты дипломного проекта (работы) необходимо подготовить следующие документы:

– программу ГИА выпускников;

– приказ о закреплении тем дипломных проектов (работ);

– сводную ведомость результатов освоения ППСЗ по специальности;

- приказ об утверждении состава государственной экзаменационной комиссии (далее – ГЭК);
- приказ о допуске обучающихся к прохождению ДЭ и защиты дипломного проекта (работы);
- протоколы заседаний государственной экзаменационной комиссии;
- зачетные книжки обучающихся учебной группы;
- дипломные проекты (работы) учебной группы с письменными отзывами руководителей дипломных проектов (работ) и рецензий установленной формы.

Определение соответствия результатов освоения выпускниками Красноярского филиала Финуниверситета соответствующим требованиям ФГОС СПО ГИА проводится государственными экзаменационными комиссиями (далее - ГЭК), создаваемыми по каждой укрупненной группе профессий, специальностей среднего профессионального образования либо по усмотрению образовательной организации по отдельным профессиям и специальностям среднего профессионального образования.

ГЭК формируется из числа педагогических работников Красноярского филиала Финуниверситета, приглашенных из сторонних организаций, в том числе: педагогических работников; представителей организаций-партнеров, направление деятельности которых соответствует области профессиональной деятельности, к которой готовятся выпускники; экспертов организации, наделенной полномочиями по обеспечению прохождения ГИА в форме демонстрационного экзамена (далее - оператор) (при проведении ГИА в форме демонстрационного экзамена), обладающих профессиональными знаниями, навыками и опытом в сфере, соответствующей профессии, специальности среднего профессионального образования, по которой проводится демонстрационный экзамен (далее - эксперты). При проведении демонстрационного экзамена в составе ГЭК создается экспертная группа из числа экспертов (далее - экспертная группа).

Состав ГЭК утверждается распорядительным актом образовательной организации и действует в течение одного календарного года. В состав ГЭК входят председатель ГЭК, заместитель председателя ГЭК и члены ГЭК.

ГЭК возглавляет председатель, который организует и контролирует деятельность комиссии, обеспечивает единство требований, предъявляемых к выпускникам. Председатель ГЭК утверждается не позднее 20 декабря текущего года на следующий календарный год (с 1 января по 31 декабря) по представлению образовательной организации органом местного самоуправления муниципального района, муниципального округа, городского округа, органом исполнительной власти субъекта Российской Федерации, федеральным органом исполнительной власти, в ведении которого соответственно находится образовательная организация, а в случае, если функции и полномочия учредителя образовательной организации осуществляет Правительство Российской Федерации - по представлению указанной образовательной организации Министерством просвещения Российской Федерации.

Председателем ГЭК образовательной организации утверждается лицо, не работающее в образовательной организации, из числа: руководителей или заместителей руководителей организаций, осуществляющих образовательную деятельность, соответствующую области профессиональной деятельности, к

которой готовятся выпускники; представителей работодателей или их объединений, организаций-партнеров, включая экспертов, при условии, что направление деятельности данных представителей соответствует области профессиональной деятельности, к которой готовятся выпускники.

Руководитель образовательной организации является заместителем председателя ГЭК. В случае создания в образовательной организации нескольких ГЭК назначается несколько заместителей председателя ГЭК из числа заместителей руководителя образовательной организации или педагогических работников.

Экспертная группа создается по каждой профессии, специальности среднего профессионального образования или виду деятельности, по которому проводится демонстрационный экзамен. Экспертную группу возглавляет главный эксперт, назначаемый из числа экспертов, включенных в состав ГЭК.

Главный эксперт организует и контролирует деятельность возглавляемой экспертной группы, обеспечивает соблюдение всех требований к проведению демонстрационного экзамена и не участвует в оценивании результатов ГИА.

ГЭК действует в течение одного календарного года.

К ГИА допускаются выпускники, не имеющие академической задолженности и в полном объеме выполнившие учебный план или индивидуальный учебный план Расписание проведения ГИА, утверждается директором Красноярского филиала и доводится до сведения обучающихся не позднее, чем за 2 недели до начала работы ГЭК.

3. Формы и процедура проведения государственной итоговой аттестации

3.1. Первым этапом ГИА является проведение демонстрационного экзамена.

Демонстрационный экзамен проводится в центре проведения демонстрационного экзамена (далее - центр проведения экзамена), представляющем собой площадку, оборудованную и оснащенную в соответствии с комплектом оценочной документации.

Центром проведения демонстрационного экзамена по специальности 38.02.07 Банковское дело, следует считать учебный кабинет 2-04 Красноярского филиала Финуниверситета, так как он соответствует требованиям к оборудованию, оснащению и расходным материалам для проведения демонстрационного экзамена и аккредитован как центр проведения демонстрационного экзамена.

Выпускники проходят демонстрационный экзамен в центре проведения экзамена в составе экзаменационных групп.

Место расположения центра проведения экзамена, дата и время начала проведения демонстрационного экзамена, расписание сдачи экзаменов в составе экзаменационных групп, планируемая продолжительность проведения демонстрационного экзамена, технические перерывы в проведении демонстрационного экзамена определяются планом проведения демонстрационного экзамена, утверждаемым ГЭК совместно с образовательной организацией не позднее чем за двадцать календарных дней до даты проведения демонстрационного экзамена. Образовательная организация знакомит с планом проведения демонстрационного экзамена выпускников, сдающих демонстрационный экзамен, и лиц, обеспечивающих проведение демонстрационного экзамена, в срок не позднее

чем за пять рабочих дней до даты проведения экзамена.

Количество, общая площадь и состояние помещений, предоставляемых для проведения демонстрационного экзамена, должны обеспечивать проведение демонстрационного экзамена в соответствии с комплектом оценочной документации.

Комплект оценочной документации (далее - КОД) включает комплекс требований для проведения демонстрационного экзамена, перечень оборудования и оснащения, расходных материалов, средств обучения и воспитания, план застройки площадки демонстрационного экзамена, требования к составу экспертных групп, инструкции по технике безопасности, а также образцы заданий.

Задание демонстрационного экзамена включает комплексную практическую задачу, моделирующую профессиональную деятельность и выполняемую в режиме реального времени.

При проведении ДЭ по специальности 38.02.07 Банковское дело, квалификация специалист банковского дела применяются оценочные материалы, разработанные Институтом развития профессионального образования (далее – ИРПО) КОД 38.02.07-1-2026 Банковское дело (заочное отделение), КОД 38.02.07-2-2026 Банковское дело (очное отделение) (приложение 1)

Условия подготовки и проведения ДЭ в Красноярском филиале Финуниверситета:

- ИРПО ежегодно утверждает предварительный график проведения ДЭ на следующий год;

- в соответствии с выбранным уровнем ДЭ образовательная организация (далее – ОО) разрабатывает регламентирующие документы и организует подготовку к экзамену;

- оценочные материалы соответствующего уровня ДЭ выбираются из банка заданий на сайте ИРПО <https://bom.firpo.ru/>;

- экзаменационной группой является группа экзаменуемых, сдающая экзамен в одну смену на одной площадке, в ЦПДЭ по выбранному уровню КОД.

Условия и процедура проведения первого этапа ГИА в форме ДЭ в Красноярском филиале Финуниверситета:

- не позднее чем за один рабочий день до даты проведения ДЭ главным экспертом проводится проверка готовности ЦПДЭ в присутствии членов экспертной группы, обучающихся, а также технического эксперта, назначаемого организацией, на территории которой расположен ЦПДЭ, ответственного за соблюдение установленных норм и правил охраны труда и техники безопасности;

- главным экспертом осуществляется осмотр ЦПДЭ, распределение обязанностей между членами экспертной группы по оценке выполнения заданий ДЭ, а также распределение рабочих мест между обучающимися с использованием способа случайной выборки. Результаты распределения обязанностей между членами экспертной группы и распределения рабочих мест между обучающимися фиксируются главным экспертом в соответствующих протоколах;

- обучающиеся знакомятся со своими рабочими местами, под руководством главного эксперта также повторно знакомятся с планом проведения ДЭ, условиями оказания первичной медицинской помощи в ЦПДЭ. Факт ознакомления отражается

главным экспертом в протоколе распределения рабочих мест;

– ОО обязана не позднее чем за один рабочий день до дня проведения ДЭ уведомить главного эксперта об участии в проведении ДЭ тьютора (ассистента);

– в день проведения ДЭ в ЦПДЭ экзамена присутствуют: руководитель (уполномоченный представитель) организации, на базе которой организован ЦПДЭ; не менее одного члена ГЭК, не считая членов экспертной группы; члены экспертной группы; главный эксперт; представители организаций-партнеров (по согласованию с ОО); выпускники; технический эксперт; представитель ОО, ответственный за сопровождение выпускников к центру проведения экзамена (при необходимости); тьютор (ассистент), оказывающий необходимую помощь выпускнику из числа лиц с ограниченными возможностями здоровья, детей-инвалидов, инвалидов (далее – тьютор (ассистент)); организаторы, назначенные ОО из числа педагогических работников, оказывающие содействие главному эксперту в обеспечении соблюдения всех требований к проведению ДЭ;

– в день проведения ДЭ в ЦПДЭ могут присутствовать: должностные лица органа исполнительной власти субъекта Российской Федерации, осуществляющего управление в сфере образования (по решению указанного органа); представители оператора (по согласованию с ОО); медицинские работники (по решению организации, на территории которой располагается ЦПДЭ); представители организаций-партнеров (по решению таких организаций по согласованию с образовательной организацией). Указанные в настоящем пункте лица присутствуют в ЦПДЭ в день проведения ДЭ на основании документов, удостоверяющих личность;

– члены экспертной группы осуществляют оценку выполнения заданий ДЭ самостоятельно;

– главный эксперт вправе давать указания по организации и проведению ДЭ, обязательные для выполнения лицами, привлеченными к проведению ДЭ, и выпускникам, удалять из ЦПДЭ лиц, допустивших грубое нарушение требований Порядка, требований охраны труда и безопасности производства, а также останавливать, приостанавливать и возобновлять проведение ДЭ при возникновении необходимости устранения грубых нарушений требований Порядка, требований охраны труда и производственной безопасности. Главный эксперт может делать заметки о ходе ДЭ. Главный эксперт обязан находиться в ЦПДЭ до окончания ДЭ, осуществлять контроль за соблюдением лицами, привлеченными к проведению ДЭ, выпускниками требований Порядка проведения ДЭ;

– допуск обучающихся в ЦПДЭ осуществляется главным экспертом на основании документов, удостоверяющих личность;

– к ДЭ допускаются обучающиеся, прошедшие инструктаж по охране труда и технике безопасности, а также ознакомившиеся с рабочими местами;

– к оценке выполнения заданий ДЭ допускаются члены экспертной группы, прошедшие инструктаж по охране труда и технике безопасности, а также ознакомившиеся с распределением обязанностей;

– перед началом экзамена членами экспертной группы производится проверка на предмет обнаружения материалов, инструментов или оборудования, запрещенных в соответствии с инфраструктурными листами;

- в соответствии с планом проведения ДЭ главный эксперт ознакомливает выпускников с заданиями, передает им копии заданий ДЭ;
- после ознакомления с заданиями ДЭ выпускники занимают свои рабочие места в соответствии с протоколом распределения рабочих мест;
- после того, как все выпускники и лица, привлеченные к проведению ДЭ, займут свои рабочие места в соответствии с требованиями охраны труда и производственной безопасности, главный эксперт объявляет о начале ДЭ. Время начала ДЭ фиксируется в протоколе проведения ДЭ, составляемом главным экспертом по каждой экзаменационной группе. После объявления главным экспертом начала ДЭ выпускники приступают к выполнению заданий ДЭ;
- ЦПДЭ могут быть оборудованы средствами видеонаблюдения, позволяющими осуществлять видеозапись хода проведения ДЭ. Видеоматериалы о проведении ДЭ в случае осуществления видеозаписи подлежат хранению в образовательной организации не менее одного года с момента завершения ДЭ;
- явка выпускника, его рабочее место, время завершения выполнения задания ДЭ подлежат фиксации главным экспертом в протоколе проведения ДЭ;
- в случае удаления из ЦПДЭ выпускника, лица, привлеченного к проведению ДЭ, или присутствующего в ЦПДЭ, главным экспертом составляется акт об удалении. Результаты ГИА выпускника, удаленного из ЦПДЭ, аннулируются ГЭК, и такой выпускник признается ГЭК не прошедшим ГИА по неуважительной причине;
- главный эксперт сообщает выпускникам о течении времени выполнения задания ДЭ каждые 60 минут, а также за 30 и 5 минут до окончания времени выполнения задания;
- выпускник по собственному желанию может завершить выполнение задания досрочно, уведомив об этом главного эксперта;
- результаты выполнения выпускниками заданий ДЭ подлежат фиксации экспертами экспертной группы в соответствии с требованиями КОД и задания ДЭ;
- в процессе выполнения заданий участники обязаны неукоснительно соблюдать требования охраны и техники безопасности. Несоблюдение участниками норм и правил охраны и техники безопасности может привести к потере баллов в соответствии с критериями оценки. Систематическое и грубое нарушение норм безопасности может привести к временному или окончательному отстранению выпускника от выполнения экзаменационных заданий.

Продолжительность ДЭ зависит от вида аттестации, уровня ДЭ (таблица 1)

Таблица 1

Продолжительность ДЭ

Вид аттестации	Уровень ДЭ	Составная часть КОД (инвариантная/ вариативная)	Продолжительность ДЭ
ГИА	Базовый	Инвариантная часть	3 ч.
ГИА	Профильный	Инвариантная часть	3 ч. 30 мин.
ГИА	Профильный	Совокупность инвариантной и вариативной частей	Не более 5 ч. 00 мин.

Критерии оценок первого этапа

Процедура оценивания результатов выполнения заданий ДЭ осуществляется членами экспертной группы в соответствии с требованиями КОД. Распределение значений максимальных баллов зависит от вида аттестации, уровня ДЭ, составляющей части ДЭ (таблица 2).

Таблица 2

Распределение значений максимальных баллов

Вид аттестации	Уровень ДЭ	Составная часть КОД (инвариантная/ вариативная часть)	Максимальный балл
ГИА	ДЭ БУ	Инвариантная часть	50 из 50
ГИА	ДЭ ПУ		75 из 75
<i>ГИА</i>	<i>ДЭ ПУ</i>	<i>Вариативная часть</i>	<i>25 из 25</i>
ГИА	ДЭ ПУ	Совокупность инвариантной и вариативной частей	100 из 100

Баллы выставляются в протоколе проведения ДЭ, который подписывается каждым членом экспертной группы и утверждается главным экспертом после завершения экзамена для экзаменационной группы.

При выставлении баллов присутствует член ГЭК, не входящий в экспертную группу, присутствие других лиц запрещено. Подписанный членами экспертной группы и утвержденный главным экспертом протокол проведения ДЭ далее передается в ГЭК для выставления оценок по итогам ГИА.

Баллы выставляются в протоколе проведения ДЭ, который подписывается каждым членом экспертной группы и утверждается главным экспертом после завершения экзамена для экзаменационной группы.

При выставлении баллов присутствует член ГЭК, не входящий в экспертную группу, присутствие других лиц запрещено. Подписанный членами экспертной группы и утвержденный главным экспертом протокол проведения ДЭ далее передается в ГЭК для выставления оценок по итогам ГИА.

Процедура оценивания результатов выполнения заданий ДЭ осуществляется членами экспертной группы в соответствии со схемой начисления баллов, приведенной в КОД 38.02.07-1-2026 и КОД 38.02.07-2-2026. Критерии оценки и количество начисляемых баллов зависят от уровня ДЭ и составной части КОД.

Таблица 3

Распределение баллов по критериям оценивания для ДЭ БУ в рамках ГИА

№ п/п	Модуль задания (вид деятельности, вид профессиональной деятельности)	Критерий оценивания	Баллы
1	2	3	4
КОД 38.02.07-1-2026			
1	Осуществление кредитных операций	Оценка кредитоспособности клиентов	11,00
		Осуществление и оформление выдачи кредитов	8,00
		Осуществление сопровождения выданных кредитов	3,00

		Использование знаний по финансовой грамотности, планирование предпринимательской деятельности в профессиональной сфере	3,00
2	Ведение расчетных операций	Осуществление расчетно-кассового обслуживания клиентов	9,00
		Осуществление безналичных платежей с использованием различных форм расчетов в национальной и иностранной валютах	4,00
		Обслуживание расчетных операций с использованием различных видов платежных карт	4,00
		Выбор способов решения задач профессиональной деятельности применительно к различным контекстам	8,00
КОД 38.02.07-2-2026			
1	Ведение расчетных операций физических и юридических лиц	Осуществление расчетно-кассового обслуживания клиентов	15,00
		Осуществление безналичных платежей с использованием различных форм расчетов в национальной и иностранной валютах	4,00
		Обслуживание расчетных операций с использованием различных видов платежных карт	3,00
		Выбор способов решения задач профессиональной деятельности применительно к различным контекстам	3,00
2	Осуществление кредитных банковских операций	Оценивание кредитоспособности клиентов	14,00
		Осуществление и оформление выдачи кредитов	9,00
		Планирование и реализация собственного профессионального и личностного развития, предпринимательской деятельности в профессиональной сфере, использование знаний по правовой и финансовой грамотности в различных жизненных ситуациях	2,00
ИТОГО			50,00

В таблице 4 отражено распределение баллов по критериям оценивания для ДЭ ПУ (инвариантная часть КОД) в рамках ГИА

Таблица 4

Распределение баллов по критериям оценивания для ДЭ ПУ
(инвариантная часть КОД) в рамках ГИА

№ п/п	Модуль задания (вид деятельности, вид профессиональной деятельности)	Критерий оценивания	Баллы
1	2	3	4
КОД 38.02.07-1-2026			
1	Осуществление кредитных операций	Оценка кредитоспособности клиентов	11,00
		Осуществление и оформление выдачи кредитов	21,00
		Осуществление сопровождения выданных кредитов	3,00
		Формирование и регулирование резервов на возможные потери по кредитам	12,00
		Использование знаний по финансовой грамотности, планирование предпринимательской деятельности в	3,00

		профессиональной сфере	
2	Ведение расчетных операций	Осуществление расчетно-кассового обслуживания клиентов	9,00
		Осуществление безналичных платежей с использованием различных форм расчетов в национальной и иностранной валютах	4,00
		Обслуживание расчетных операций с использованием различных видов платежных карт	4,00
		Выбор способов решения задач профессиональной деятельности применительно к различным контекстам	8,00
КОД 38.02.07-2-2026			
1	Ведение расчетных операций физических и юридических лиц	Осуществление расчетно-кассового обслуживания клиентов	15,00
		Осуществление безналичных платежей с использованием различных форм расчетов в национальной и иностранной валютах	4,00
		Обслуживание расчетных операций с использованием различных видов платежных карт	3,00
		Выбор способов решения задач профессиональной деятельности применительно к различным контекстам	3,00
2	Осуществление кредитных банковских операций	Оценивание кредитоспособности клиентов	14,00
		Осуществление и оформление выдачи кредитов	9,00
		Осуществление сопровождения выданных кредитов	25,00
		Планирование и реализация собственного профессионального и личностного развития, предпринимательской деятельности в профессиональной сфере, использование знаний по правовой и финансовой грамотности в различных жизненных ситуациях	2,00
ИТОГО			75,00

В таблице 5 отражено распределение баллов по критериям оценивания для ДЭ ПУ (инвариантная и вариативная части КОД) в рамках ГИА

Таблица 5

**Распределение баллов по критериям оценивания для ДЭ ПУ
(инвариантная и вариативная части КОД) в рамках ГИА**

№ п/п	Модуль задания (вид деятельности, вид профессиональной деятельности)	Критерий оценивания	Баллы
1	2	3	4
КОД 38.02.07-1-2026			
1	Осуществление кредитных операций	Оценка кредитоспособности клиентов	11,00
		Осуществление и оформление выдачи кредитов	21,00
		Осуществление сопровождения выданных кредитов	3,00
		Формирование и регулирование резервов на возможные потери по кредитам	12,00
		Использование знаний по финансовой грамотности, планирование предпринимательской деятельности в	3,00

		профессиональной сфере	
2	Ведение расчетных операций	Осуществление расчетно-кассового обслуживания клиентов	9,00
		Осуществление безналичных платежей с использованием различных форм расчетов в национальной и иностранной валютах	4,00
		Обслуживание расчетных операций с использованием различных видов платежных карт	4,00
		Выбор способов решения задач профессиональной деятельности применительно к различным контекстам	8,00
КОД 38.02.07-2-2026			
1	Ведение расчетных операций физических и юридических лиц	Осуществление расчетно-кассового обслуживания клиентов	15,00
		Осуществление безналичных платежей с использованием различных форм расчетов в национальной и иностранной валютах	4,00
		Обслуживание расчетных операций с использованием различных видов платежных карт	3,00
		Выбор способов решения задач профессиональной деятельности применительно к различным контекстам	3,00
2	Осуществление кредитных банковских операций	Оценивание кредитоспособности клиентов	14,00
		Осуществление и оформление выдачи кредитов	9,00
		Осуществление сопровождения выданных кредитов	25,00
		Планирование и реализация собственного профессионального и личностного развития, предпринимательской деятельности в профессиональной сфере, использование знаний по правовой и финансовой грамотности в различных жизненных ситуациях	2,00
ИТОГО (инвариантная часть)			75,00
ВСЕГО (вариативная часть)			25,00
ИТОГО (совокупность инвариантной и вариативной частей)			100,00

Членами экспертной группы каждому участнику выставляются баллы с использованием предусмотренных в цифровой системе оценивания (далее – ЦСО) форм и оценочных ведомостей, затем переносятся из заполненных оценочных ведомостей в ЦСО главным экспертом или техническим экспертом, осуществляющим функции поддержки деятельности главного эксперта, по мере осуществления процедуры оценки.

После внесения главным экспертом всех баллов в ЦСО, баллы в ЦСО блокируются. После завершения всех оценочных процедур, включая блокировку баллов в ЦСО, главным экспертом и членами экспертной группы производится сверка баллов, занесенных в ЦСО, с формами оценивания, заполненными экспертами.

Баллы выставляются в протоколе проведения ДЭ, который подписывается каждым членом экспертной группы и утверждается главным экспертом после завершения ДЭ для экзаменационной группы. На ДЭ в рамках ГИА, при выставлении баллов присутствует член ГЭК, не входящий в экспертную группу, присутствие других лиц запрещено.

Подписанный членами экспертной группы и утвержденный главным

экспертом протокол проведения ДЭ далее передается в ГЭК для выставления оценок по итогам ГИА с учетом требований КОД. Оригинал протокола проведения ДЭ передается на хранение в образовательную организацию в составе архивных документов.

Результаты проведения ГИА оцениваются с проставлением одной из отметок: «отлично», «хорошо», «удовлетворительно», «неудовлетворительно» - и объявляются в тот же день после оформления протоколов заседаний ГЭК. Максимальное количество баллов, которое возможно получить за выполнение задания ДЭ, принимается за 100%. Перевод результатов ДЭ из стобалльной шкалы в пятибалльную отражен в таблице 6.

Таблица 6

Перевод результатов ДЭ из стобалльной шкалы в пятибалльную

Оценка ДЭ	«2»	«3»	«4»	«5»
Отношение полученного количества баллов к максимально возможному (в процентах)	0,00% - 19,99%	20,00% - 39,99%	40,00% - 69,99%	70,00% - 100,00%

Процедура оценивания результатов выполнения заданий ДЭ осуществляется членами экспертной группы по 100-балльной системе в соответствии с требованиями КОД. Перевод баллов в итоговую оценку по результатам ДЭ по специальности 38.02.07 Банковское дело, квалификация специалист банковского дела (КОД 38.02.07-2-2026 и КОД 38.02.07-2-2026) согласно уровню ДЭ и составной части КОД приведен в таблице 7.

Таблица 7

Перевод баллов в итоговую оценку по результатам ДЭ

Уровень ДЭ	Составная часть КОД (инвариантная/вариативная часть)	Оценка «2»	Оценка «3»	Оценка «4»	Оценка «5»
ДЭ БУ	Инвариантная часть	0,00 - 9,99	10,00 - 19,99	20,00 - 34,99	35,00 - 50,00
ДЭ ПУ	Инвариантная часть	0,00 - 14,99	15,00 - 29,99	30,00 - 52,49	52,50 - 75,00
ДЭ ПУ	Совокупность инвариантной и вариативной частей	0,00 - 19,99	20,00 - 39,99	40,00 - 69,99	70,00 - 100,00

В случае досрочного завершения ГИА выпускником по независящим от него причинам результаты ГИА оцениваются по фактически выполненной работе, или по заявлению такого выпускника ГЭК принимается решение об аннулировании результатов ГИА, а такой выпускник признается ГЭК не прошедшим ГИА по уважительной причине.

Выпускникам, не прошедшим ГИА по уважительной причине, в том числе не явившимся для прохождения ГИА по уважительной причине (далее - выпускники, не прошедшие ГИА по уважительной причине), предоставляется возможность пройти ГИА без отчисления из образовательной организации. Дополнительные заседания ГЭК организуются в установленные образовательной организацией сроки, но не позднее четырех месяцев после подачи заявления выпускником, не прошедшим ГИА по уважительной причине.

Выпускники, не прошедшие ГИА по неуважительной причине, в том числе не

явившиеся для прохождения ГИА без уважительных причин (далее - выпускники, не прошедшие ГИА по неуважительной причине), и выпускники, получившие на ГИА неудовлетворительные результаты, могут быть допущены образовательной организацией для повторного участия в ГИА не более двух раз. Выпускники, не прошедшие ГИА по неуважительной причине, и выпускники, получившие на ГИА неудовлетворительные результаты, отчисляются из образовательной организации и проходят ГИА не ранее чем через шесть месяцев после прохождения ГИА впервые.

Для прохождения ГИА выпускники, не прошедшие ГИА по неуважительной причине, и выпускники, получившие на ГИА неудовлетворительные результаты, восстанавливаются в образовательной организации на период времени, установленный образовательной организацией самостоятельно, но не менее предусмотренного календарным учебным графиком для прохождения ГИА соответствующей образовательной программы среднего профессионального образования.

3.2. Вторым этапом ГИА является подготовка и защита дипломного проекта (работы) по специальности 38.02.07 Банковское дело, квалификация специалист банковского дела.

Необходимые аттестационные материалы: перечень тем дипломных проектов (работ) (приложение 2).

Условия подготовки и защиты дипломного проекта (работы):

- цикловыми (предметными) комиссиями разрабатывается тематика дипломных проектов (работ) и рассматривается на заседании цикловых (цикловых) комиссий;

- цикловые (предметные) комиссии доводят до сведения обучающихся перечень тем дипломных проектов (работ) до 15 сентября текущего учебного года;

- закрепление тем дипломных проектов (работ) осуществляется на основании личного заявления обучающегося;

- обучающийся обязан выбрать тему дипломного проекта (работы) до 15 октября текущего учебного года;

- закрепление тем дипломного проекта (работы), назначение руководителей дипломных проектов (работ) осуществляется приказом директора не позднее 15 ноября текущего учебного года;

- изменение или уточнение темы дипломного проекта (работы) в исключительных случаях возможно, но не позднее, чем за 2 месяца до предполагаемой даты защиты дипломного проекта (работы), на основании согласованного с руководителем дипломного проекта (работы) личного заявления, составленного на имя директора, с обоснованием причины корректировки. Изменение или уточнение темы оформляется приказом директора филиала.

За шесть месяцев до начала государственной итоговой аттестации до сведения обучающихся выпускных групп доводится программа государственной итоговой аттестации и условия ее проведения.

К защите дипломного проекта (работы) допускаются обучающиеся, завершившие курс обучения и представившие работу в установленный срок.

Защита дипломного проекта (работы) проводится в соответствии с расписанием ГИА, утвержденным директором филиала не позднее чем за две недели

до начала ГИА.

Процедура защиты дипломного проекта (работы) включает в себя:

- открытие заседания ГЭК председателем или заместителем председателя ГЭК;
- доклады обучающихся, на которые предусматривается не более 10 минут;
- вопросы членов комиссии ГЭК по докладу обучающегося с предоставлением права пользования своей работой при ответах;
- выступление руководителя дипломного проекта (работы), в случае его отсутствия, заслушивание текста отзыва.

ГЭК при определении результата защиты дипломного проекта (работы) принимает во внимание:

- отзыв руководителя дипломного проекта (работы) о работе обучающегося в период подготовки работы;
- степень ее соответствия требованиям, предъявляемым к дипломному проекту (работе), наличие практической значимости и обоснованности выводов и рекомендаций, сделанных обучающимися в результате проведенной работы;
- оценку рецензента;
- общую оценку членами ГЭК содержания дипломного проекта (работы), качество ответов на вопросы членов ГЭК, свободное владение материалом работы.

В случае возникновения спорной ситуации при равном числе голосов председательствующий обладает правом решающего голоса.

Результаты защиты дипломного проекта (работы) обучающихся определяется оценками «отлично», «хорошо», «удовлетворительно», «неудовлетворительно» и объявляются в тот же день после оформления протокола заседания ГЭК. При этом члены ГЭК руководствуются следующими критериями, приведенными в таблице 8.

Обучающимся, не проходившим ГИА в форме защиты дипломного проекта (работы) по уважительной причине, предоставляется возможность пройти ГИА без отчисления из филиала.

Обучающиеся не прошедшие ГИА в форме защиты дипломного проекта (работы) по неуважительной причине или получившие на защите дипломного проекта (работы) оценку «неудовлетворительно», отчисляются из филиала с выдачей справки об обучении.

Защита дипломных проектов (работ) проводится на открытых заседаниях ГЭК с участием не менее двух третей ее состава.

Решения ГЭК принимаются на закрытых заседаниях простым большинством голосов членов ГЭК, участвующих в заседании, при обязательном присутствии председателя ГЭК или его заместителя. При равном числе голосов голос председательствующего на заседании ГЭК является решающим.

В ходе заседания ГЭК ведется протокол, в котором отражается перечень заданных обучающемуся вопросов и характеристика ответов на них, мнения председателя и членов ГЭК о выявленном уровне подготовленности обучающегося к решению профессиональных задач, а также о выявленных недостатках в теоретической и практической подготовке.

Протокол подписывается председателем и секретарем ГЭК. Ведение протоколов осуществляется в прошнурованных книгах, листы которых

пронумерованы и скреплены подписью директора филиала и печатью. Книга протоколов заседаний ГЭК хранится в филиале.

Решение ГЭК о присвоении квалификации и выдаче соответствующего документа об образовании выпускникам, прошедшим государственную итоговую аттестацию, объявляется приказом ректора.

Обучающимся, не проходившим государственную итоговую аттестацию по уважительной причине, предоставляется возможность пройти ГИА без отчисления из филиала.

Дополнительные заседания ГЭК организуются в установленные сроки, но не позднее четырех месяцев после подачи заявления обучающегося, не проходившего государственную итоговую аттестацию по уважительной причине.

Обучающиеся, не прошедшие ГИА или получившие на государственной итоговой аттестации неудовлетворительные результаты, проходят ГИА не ранее чем через шесть месяцев после прохождения ГИА впервые.

Результаты любой из форм государственной итоговой аттестации определяются оценками «отлично», «хорошо», «удовлетворительно», «неудовлетворительно».

Критерии оценки дипломного проекта (работы)

Критерии	Показатели (оценка)			
	«отлично»	«хорошо»	«удовлетворительно»	«неудовлетворительно»
Актуальность	Актуальность исследования специально автором не обосновывается. Сформулированы цель, задачи не точно и не полностью, (работа не зачтена - необходима доработка). Неясны цели и задачи работы (либо они есть, но абсолютно не согласуются с содержанием).	Актуальность либо вообще не сформулирована, либо сформулирована в самых общих чертах - проблема не выявлена и, что самое главное, не аргументирована (не обоснована со ссылками на источники). Не четко сформулированы цель, задачи, предмет, объект исследования, методы, используемые в работе проблем.	Автор обосновывает актуальность направления исследования в целом, а не собственной темы. Сформулированы цель, задачи, предмет, объект исследования. Тема работы сформулирована более или менее точно (то есть отражает аспекты изучаемой темы).	Актуальность проблемы исследования обоснована анализом состояния действительности. Сформулированы цель, задачи, предмет, объект исследования, методы, используемые в работе.
Логика работы	Содержание и тема работы плохо согласуются между собой.	Содержание и тема работы не всегда согласуются между собой. Некоторые части работы не связаны с целью и задачами работы.	Содержание, как целой работы, так и ее частей связано с темой работы, имеются небольшие отклонения. Логика изложения, в общем и целом, присутствует - одно положение вытекает из другого.	Содержание, как целой работы, так и ее частей связано с темой работы. Тема сформулирована конкретно, отражает направленность работы. В каждой части (главе, параграфе) присутствует обоснование, почему эта часть рассматривается в рамках данной темы.
Оформление работы	Много нарушений правил оформления и низкая культура ссылок.	Представленная работа имеет отклонения и не во всем соответствует требованиям, предъявляемым к такого рода работам.	Есть некоторые недочеты в оформлении работы, в оформлении ссылок.	Соблюдены все правила оформления работы.

Сроки	Работа сдана с опозданием (более 3-х дней задержки).	Работа сдана с опозданием (более 3-х дней задержки).	Работа сдана в срок (либо с опозданием в 2-3 дня).	Работа сдана с соблюдением всех сроков.
Самостоятельность в работе	Большая часть работы списана из одного источника, либо заимствована из сети Интернет. Авторский текст почти отсутствует (или присутствует только авторский текст) Научный руководитель не знает ничего о процессе написания обучающимся работы, обучающийся отказывается показать черновики, конспекты.	Самостоятельные выводы либо отсутствуют, либо присутствуют только формально. Обучающийся недостаточно хорошо ориентируется в тематике, путается в изложении содержания. Слишком большие отрывки (более двух абзацев) переписаны из источников.	После каждой главы, параграфа автор работы делает выводы. Выводы порой слишком расплывчаты, иногда не связаны с содержанием параграфа, главы. Обучающийся не всегда обоснованно и конкретно выражает свое мнение по поводу основных аспектов содержания работы.	После каждой главы, параграфа автор работы делает самостоятельные выводы. Обучающийся четко, обоснованно и конкретно выражает свое мнение по поводу основных аспектов содержания работы. Из разговора с обучающимся научный руководитель делает вывод о том, что выпускник достаточно свободно ориентируется в терминологии, используемой в работе.
Литература	Обучающийся совсем не ориентируется в тематике, не может назвать и кратко изложить содержание используемых книг. Изучено менее 5 источников.	Изучено менее десяти источников. Обучающийся слабо ориентируется в тематике, путается в содержании используемых книг.	Изучено более десяти источников. Обучающийся ориентируется в тематике, может перечислить и кратко изложить содержание используемых книг.	Количество источников более 20. Все источники, представленные в библиографии, использованы в работе. Обучающийся легко ориентируется в тематике, может перечислить и кратко изложить содержание используемых книг.

Защита работы	Обучающийся совсем не ориентируется в терминологии работы.	Обучающийся в целом, владеет содержанием работы, но при этом затрудняется в ответах на вопросы членов ГАК. Допускает неточности и ошибки при толковании основных положений и результатов работы, не имеет собственной точки зрения на проблему исследования. Обучающийся показал слабую ориентировку в тех понятиях, терминах, которые она (он) использует в своей работе. Защита, по мнению членов комиссии прошла сбивчиво, неуверенно и нечетко.	Обучающийся достаточно уверенно владеет содержанием работы, в основном, отвечает на поставленные вопросы, но допускает незначительные неточности при ответах. Использует наглядный материал. Защита прошла, по мнению комиссии, хорошо (оценивается логика изложения, уместность использования наглядности, владение терминологией и др.).	Обучающийся уверенно владеет содержанием работы, показывает свою точку зрения, опираясь на соответствующие теоретические положения, грамотно и содержательно отвечает на поставленные вопросы. Использует наглядный материал: презентации, схемы, таблицы и др. Защита прошла успешно с точки зрения комиссии (оценивается логика изложения, уместность использования наглядности, владение терминологией и другие).
Общая оценка	«Отлично» - работа имеет исследовательский характер, грамотно изложенную теоретическую часть, логичное последовательное изложение материала с соответствующими выводами и обоснованными предложениями. При ее защите студент свободно оперирует данными исследования, вносит обоснованные предложения, свободно ориентируется в вопросах тематики	«Хорошо» - работа имеет исследовательский характер, грамотно изложенную теоретическую часть, логичное последовательное изложение материала с соответствующими выводами, однако с не вполне обоснованными предложениями. При ее защите студент оперирует данными исследования, вносит предложения, ориентируется в вопросах тематики исследования, применяет эти знания при изложении	«Удовлетворительно» - работа имеет исследовательский характер, содержит теоретическую часть, базируется на практическом материале, но анализ выполнен поверхностно, просматривается непоследовательность изложения материала, представлены необоснованные предложения. При защите работы студент проявляет неуверенность, показывает слабое знание вопросов темы. Не дает полного	«Неудовлетворительно» - работа не носит исследовательского характера, в ней отсутствуют выводы, или они носят декларативный характер. При защите работы студент затрудняется отвечать на поставленные вопросы, при этом допускает существенные ошибки. В отзыве руководителя имеются критические замечания.

	<p>исследования, правильно применяет эти знания при изложении материала, легко отвечает на поставленные вопросы. На работу имеются положительные отзывы руководителя и рецензия.</p>	<p>материала, но имеются замечания при ответах на поставленные вопросы. На работу имеется положительный отзыв руководителя и рецензия.</p>	<p>аргументированного ответа на заданные вопросы. В отзыве руководителя и рецензии имеются замечания по содержанию работы и / или методике анализа.</p>	
--	--------------------------------------------------------------------------------------------------------------------------------------------------------------------------------------	--------------------------------------------------------------------------------------------------------------------------------------------	---------------------------------------------------------------------------------------------------------------------------------------------------------	--

4. Порядок проведения государственной итоговой аттестации для выпускников из числа лиц с ограниченными возможностями здоровья

Для выпускников из числа лиц с ограниченными возможностями здоровья (далее – ОВЗ) ГИА проводится образовательной организацией с учетом особенностей психофизического развития, индивидуальных возможностей и состояния здоровья таких выпускников (далее - индивидуальные особенности).

При проведении ГИА обеспечивается соблюдение следующих общих требований:

- проведение ГИА для выпускников с ОВЗ, выпускников из числа детей-инвалидов и инвалидов в одной аудитории совместно с выпускниками, не имеющими ограниченных возможностей здоровья, если это не создает трудностей для выпускников при прохождении ГИА;
- присутствие в аудитории, ЦПДЭ тьютора, ассистента, оказывающих выпускникам необходимую техническую помощь с учетом их индивидуальных особенностей (занять рабочее место, передвигаться, прочитать и оформить задание, общаться с членами ГЭК, членами экспертной группы);
- пользование необходимыми выпускникам техническими средствами при прохождении ГИА с учетом их индивидуальных особенностей;
- обеспечение возможности беспрепятственного доступа выпускников в аудитории, туалетные и другие помещения, а также их пребывания в указанных помещениях (наличие пандусов, поручней, расширенных дверных проемов, лифтов, при отсутствии лифтов аудитория должна располагаться на первом этаже, наличие специальных кресел и других приспособлений).

Дополнительно при проведении ГИА обеспечивается соблюдение следующих требований в зависимости от категорий выпускников с ОВЗ:

а) для слепых:

- задания для выполнения, а также инструкция о порядке ГИА, КОД, задания ДЭ оформляются рельефно-точечным шрифтом по системе Брайля или в виде электронного документа, доступного с помощью компьютера со специализированным программным обеспечением для слепых, или зачитываются ассистентом;
- письменные задания выполняются на бумаге рельефно-точечным шрифтом по системе Брайля или на компьютере со специализированным программным обеспечением для слепых, или надиктовываются ассистенту;
- выпускникам для выполнения задания при необходимости предоставляется комплект письменных принадлежностей и бумага для письма рельефно-точечным шрифтом Брайля, компьютер со специализированным программным обеспечением для слепых;

б) для слабовидящих:

- обеспечивается индивидуальное равномерное освещение не менее 300 люкс;
- выпускникам для выполнения задания при необходимости предоставляется

увеличивающее устройство;

– задания для выполнения, а также инструкция о порядке проведения ДЭ оформляются увеличенным шрифтом;

в) для глухих и слабослышащих, с тяжелыми нарушениями речи:

– обеспечивается наличие звукоусиливающей аппаратуры коллективного пользования, при необходимости предоставляется звукоусиливающая аппаратура индивидуального пользования;

– по их желанию ДЭ может проводиться в письменной форме;

г) для лиц с нарушениями опорно-двигательного аппарата (с тяжелыми нарушениями двигательных функций верхних конечностей или отсутствием верхних конечностей):

– письменные задания выполняются на компьютере со специализированным программным обеспечением или надиктовываются ассистенту;

– по их желанию ДЭ может проводиться в устной форме.

Для выпускников из числа лиц с ОВЗ и выпускников из числа детей-инвалидов и инвалидов создаются иные специальные условия проведения ГИА в соответствии с рекомендациями психолого-медико-педагогической комиссии (далее - ПМПК), справкой, подтверждающей факт установления инвалидности, выданной федеральным государственным учреждением медико-социальной экспертизы.

Выпускники или родители (законные представители) несовершеннолетних выпускников не позднее чем за 3 месяца до начала ГИА подают в образовательную организацию письменное заявление о необходимости создания для них специальных условий при проведении ГИА с приложением копии рекомендаций ПМПК, а дети-инвалиды, инвалиды - оригинала или заверенной копии справки, а также копии рекомендаций ПМПК при наличии.

5. Порядок подачи и рассмотрения апелляций

По результатам ГИА выпускник, участвовавший в ГИА, имеет право подать в апелляционную комиссию письменное апелляционное заявление о нарушении, по его мнению, установленного порядка проведения ГИА и (или) несогласии с ее результатами (далее - апелляция).

Апелляция подается лично выпускником или родителями (законными представителями) несовершеннолетнего выпускника в апелляционную комиссию образовательной организации. Апелляция о нарушении порядка проведения ГИА подается непосредственно в день проведения ГИА, в том числе до выхода из ЦПДЭ.

Апелляция о несогласии с результатами ГИА подается не позднее следующего рабочего дня после объявления результатов ГИА.

Апелляция рассматривается апелляционной комиссией не позднее трех рабочих дней с момента ее поступления.

Состав апелляционной комиссии утверждается образовательной организацией одновременно с утверждением состава ГЭК. Апелляционная комиссия состоит из председателя апелляционной комиссии, не менее пяти членов апелляционной комиссии и секретаря апелляционной комиссии из числа педагогических работников образовательной организации, не входящих в данный учебный год в

состав ГЭК. Председателем апелляционной комиссии может быть назначено лицо из числа руководителей или заместителей руководителей организаций, осуществляющих образовательную деятельность, соответствующую области профессиональной деятельности, к которой готовятся выпускники, представителей организаций-партнеров или их объединений, включая экспертов, при условии, что направление деятельности данных представителей соответствует области профессиональной деятельности, к которой готовятся выпускники, при условии, что такое лицо не входит в состав ГЭК.

Апелляция рассматривается на заседании апелляционной комиссии с участием не менее двух третей ее состава. На заседание апелляционной комиссии приглашается председатель соответствующей ГЭК, а также главный эксперт при проведении ГИА в форме ДЭ. При проведении ГИА в форме ДЭ по решению председателя апелляционной комиссии к участию в заседании комиссии могут быть также привлечены члены экспертной группы, технический эксперт.

По решению председателя апелляционной комиссии заседание апелляционной комиссии может пройти с применением средств видео, конференц - связи, а равно посредством предоставления письменных пояснений по поставленным апелляционной комиссией вопросам.

Выпускник, подавший апелляцию, имеет право присутствовать при рассмотрении апелляции.

С несовершеннолетним выпускником имеет право присутствовать один из родителей (законных представителей). Указанные лица должны иметь при себе документы, удостоверяющие личность.

Рассмотрение апелляции не является передачей ГИА.

При рассмотрении апелляции о нарушении порядка проведения ГИА апелляционная комиссия устанавливает достоверность изложенных в ней сведений и выносит одно из решений:

- об отклонении апелляции, если изложенные в ней сведения о нарушениях порядка проведения ГИА выпускника не подтвердились и/или не повлияли на результат ГИА;

- об удовлетворении апелляции, если изложенные в ней сведения о допущенных нарушениях порядка проведения ГИА выпускника подтвердились и повлияли на результат ГИА.

В последнем случае результат проведения ГИА подлежит аннулированию, в связи, с чем протокол о рассмотрении апелляции не позднее следующего рабочего дня передается в ГЭК для реализации решения комиссии. Выпускнику предоставляется возможность пройти ГИА в дополнительные сроки, установленные образовательной организацией.

Для рассмотрения апелляции о несогласии с результатами ГИА, полученными при защите дипломного проекта (работы), секретарь ГЭК не позднее следующего рабочего дня с момента поступления апелляции направляет в апелляционную комиссию дипломный проект (работу), протокол заседания ГЭК и заключение председателя ГЭК о соблюдении процедурных вопросов при защите подавшего

Оценочные материалы демонстрационного экзамена
по специальности 38.02.07 Банковское дело,
квалификация специалист банковского дела
КОД 38.02.07-1-2026 (заочное отделение)
КОД 38.02.07-2-2026 (очное отделение)

ФЕДЕРАЛЬНОЕ ГОСУДАРСТВЕННОЕ БЮДЖЕТНОЕ ОБРАЗОВАТЕЛЬНОЕ УЧРЕЖДЕНИЕ
ДОПОЛНИТЕЛЬНОГО ПРОФЕССИОНАЛЬНОГО ОБРАЗОВАНИЯ
«ИНСТИТУТ РАЗВИТИЯ ПРОФЕССИОНАЛЬНОГО ОБРАЗОВАНИЯ»
(ФГБОУ ДПО ИРПО)



УТВЕРЖДЕНЫ
приказом ФГБОУ ДПО ИРПО
от 29.09.2025 № 01-09-538/2025

ЕДИНЫЕ ОЦЕНОЧНЫЕ МАТЕРИАЛЫ ДЕМОНСТРАЦИОННОГО ЭКЗАМЕНА

Том 1

(Комплект оценочной документации)

Код и наименование профессии (специальности) среднего профессионального образования	38.02.07 Банковское дело
Наименование квалификации (наименование направленности)	Специалист банковского дела
Федеральный государственный образовательный стандарт среднего профессионального образования по профессии (специальности) среднего профессионального образования (ФГОС СПО):	ФГОС СПО по специальности 38.02.07 Банковское дело, утвержденный приказом Минобрнауки России от 05.02.2018 № 67
Виды аттестации:	Государственная итоговая аттестация
	Промежуточная аттестация
Уровни демонстрационного экзамена:	Базовый
	Профильный
Шифр комплекта оценочной документации:	КОД 38.02.07-1-2026

1. СПИСОК ИСПОЛЬЗУЕМЫХ СОКРАЩЕНИЙ

ГИА	- государственная итоговая аттестация
ДЭ	- демонстрационный экзамен
ДЭ БУ	- демонстрационный экзамен базового уровня
ДЭ ПУ	- демонстрационный экзамен профильного уровня
КОД	- комплект оценочной документации
ОК	- общая компетенция
ОМ	- единый оценочный материал
ПА	- промежуточная аттестация
ПК	- профессиональная компетенция
СПО	- среднее профессиональное образование
ФГОС СПО	- федеральный государственный образовательный стандарт среднего профессионального образования, на основе которого разработан комплект оценочной документации
ЦПДЭ	- центр проведения демонстрационного экзамена

2. СТРУКТУРА КОД

Структура КОД включает:

1. комплекс требований для проведения демонстрационного экзамена;
2. перечень оборудования и оснащения, расходных материалов, средств обучения и воспитания;
3. примерный план застройки площадки ДЭ;
4. требования к составу экспертных групп;
5. инструкции по технике безопасности;
6. образец задания.

3. КОД

3.1 Комплекс требований для проведения ДЭ

Применимость КОД. Настоящий КОД предназначен для организации и проведения ДЭ (уровней ДЭ) в рамках видов аттестаций по образовательным программам СПО, указанным в таблице № 1.

Таблица № 1

Вид аттестации	Уровень ДЭ
ПА	-
ГИА	Базовый уровень
	Профильный уровень

КОД в части ПА, ГИА (ДЭ БУ) разработан на основе требований к результатам освоения образовательной программы СПО, установленных в соответствии с ФГОС СПО.

КОД в части ГИА (ДЭ ПУ) разработан на основе требований к результатам освоения образовательной программы СПО, установленных в соответствии с ФГОС СПО, включая квалификационные требования, заявленные организациями, работодателями, заинтересованными в подготовке кадров соответствующей квалификации.

КОД в части ГИА (ДЭ ПУ) включает составные части - инвариантную часть (обязательную часть, установленную настоящим КОД) и вариативную часть (необязательную), содержание которой определяет образовательная организация самостоятельно на основе содержания реализуемой основной образовательной программы СПО, включая квалификационные требования, заявленные организациями, работодателями, заинтересованными в подготовке кадров соответствующей квалификации, в том числе являющимися стороной договора о сетевой форме реализации образовательных программ и (или) договора о практической подготовке обучающихся.

Общие организационные требования:

1. ДЭ направлен на определение уровня освоения выпускником материала, предусмотренного образовательной программой, и степени сформированности профессиональных умений и навыков путем проведения независимой экспертной оценки выполненных выпускником практических заданий в условиях реальных или смоделированных производственных процессов.
2. ДЭ в рамках ГИА проводится с использованием КОД, включенных образовательными организациями в программу ГИА.
3. Задания ДЭ доводятся до главного эксперта в день, предшествующий дню начала ДЭ.
4. Образовательная организация обеспечивает необходимые технические условия для обеспечения заданиями во время ДЭ обучающихся, членов ГЭК, членов экспертной группы.
5. ДЭ проводится в ЦПДЭ, представляющем собой площадку, оборудованную и оснащенную в соответствии с КОД.
6. ЦПДЭ может располагаться на территории образовательной организации, а при сетевой форме реализации образовательных программ — также на территории иной организации, обладающей необходимыми ресурсами для организации ЦПДЭ.
7. Обучающиеся проходят ДЭ в ЦПДЭ в составе экзаменационных групп.
8. Образовательная организация знакомит с планом проведения ДЭ обучающихся, сдающих ДЭ, и лиц, обеспечивающих проведение ДЭ, в срок не позднее чем за 5 рабочих дней до даты проведения экзамена.
9. Количество, общая площадь и состояние помещений, предоставляемых для проведения ДЭ, должны обеспечивать проведение ДЭ в соответствии с КОД.
10. Не позднее чем за один рабочий день до даты проведения ДЭ главным экспертом проводится проверка готовности ЦПДЭ в присутствии

членов экспертной группы, обучающихся, а также технического эксперта, назначаемого организацией, на территории которой расположен ЦПДЭ, ответственного за соблюдение установленных норм и правил охраны труда и техники безопасности.

11. Главным экспертом осуществляется осмотр ЦПДЭ, распределение обязанностей между членами экспертной группы по оценке выполнения заданий ДЭ, а также распределение рабочих мест между обучающимися с использованием способа случайной выборки. Результаты распределения обязанностей между членами экспертной группы и распределения рабочих мест между обучающимися фиксируются главным экспертом в соответствующих протоколах.

12. Обучающиеся знакомятся со своими рабочими местами, под руководством главного эксперта также повторно знакомятся с планом проведения ДЭ, условиями оказания первичной медицинской помощи в ЦПДЭ. Факт ознакомления отражается главным экспертом в протоколе распределения рабочих мест.

13. Допуск обучающихся в ЦПДЭ осуществляется главным экспертом на основании документов, удостоверяющих личность.

14. Образовательная организация обязана не позднее чем за один рабочий день до дня проведения ДЭ уведомить главного эксперта об участии в проведении ДЭ тьютора (ассистента).

15. Для выполнения заданий данного комплекта оценочной документации не предусматривается наличие (присутствие) добровольцев (волонтеров).

Требование к продолжительности ДЭ. Продолжительность ДЭ зависит от вида аттестации, уровня ДЭ (таблица № 2).

Таблица № 2

Вид аттестации	Уровень ДЭ	Составная часть КОД (инвариантная/вариативная)	Продолжительность ДЭ¹
ПА	-	Инвариантная часть	1 ч. 30 мин.
ГИА	базовый	Инвариантная часть	3 ч. 00 мин.
ГИА	профильный	Инвариантная часть	3 ч. 30 мин.
ГИА	профильный	Совокупность инвариантной и вариативной частей	не более 5 ч. 00 мин.

¹ Максимальная продолжительность демонстрационного экзамена.

Требования к содержанию КОД. Единое базовое ядро содержания КОД (таблица № 3) сформировано на основе вида деятельности (вида профессиональной деятельности) в соответствии с ФГОС СПО и является общей содержательной основой заданий ДЭ вне зависимости от вида аттестации и уровня ДЭ.

Таблица № 3

ЕДИНОЕ БАЗОВОЕ ЯДРО СОДЕРЖАНИЯ КОД²		
Вид деятельности/ Вид профессиональной деятельности	Перечень оцениваемых ОК/ПК	Перечень оцениваемых умений, навыков (практического опыта)
Ведение расчетных операций	ПК. Осуществлять расчетно-кассовое обслуживание клиентов	Умение: открывать и закрывать лицевые счета в валюте Российской Федерации и иностранной валюте Умение: оформлять договоры банковского счета с клиентами Умение: проверять правильность и полноту оформления расчетных документов
	ПК. Осуществлять безналичные платежи с использованием различных форм расчетов в национальной и иностранной валютах	Умение: выполнять и оформлять расчеты платежными поручениями, аккредитивами в банке плательщика и в банке поставщика, платежными требованиями в банке поставщика и в банке плательщика, инкассовыми поручениями, чеками
	ПК. Обслуживать расчетные операции с использованием различных видов платежных карт	Умение: оформлять выдачу клиентам платежных карт
	ОК. Выбирать способы решения задач профессиональной деятельности применительно к различным контекстам	Умение: анализировать задачу и/или проблему и выделять её составные части

² Единое базовое ядро содержания КОД – общая (сквозная) часть единого КОД, относящаяся ко всем видам аттестации (ГИА, ПА) вне зависимости от уровня ДЭ.

Содержательная структура КОД представлена в таблице № 4.

Таблица № 4

Вид деятельности / Вид профессиональной деятельности	Перечень оцениваемых ОК, ПК	Перечень оцениваемых умений, навыков (практического опыта)	ПА ³	ГИА ДЭ БУ	ГИА ДЭ ПУ	№ Модуля ⁴
Инвариантная часть КОД						
Ведение расчетных операций	ПК. Осуществлять расчетно-кассовое обслуживание клиентов	Умение: открывать и закрывать лицевые счета в валюте Российской Федерации и иностранной валюте	■	■	■	1
		Умение: оформлять договоры банковского счета с клиентами	■	■	■	1
		Умение: проверять правильность и полноту оформления расчетных документов	■	■	■	1
	ПК. Осуществлять безналичные платежи с использованием различных форм расчетов в национальной и иностранной валютах	Умение: выполнять и оформлять расчеты платежными поручениями, аккредитивами в банке плательщика и в банке поставщика, платежными требованиями в банке поставщика и в банке плательщика, инкассовыми поручениями, чеками	■	■	■	1
		Умение: оформлять выдачу клиентам платежных карт	■	■	■	1
		Умение: оформлять выдачу клиентам платежных карт	■	■	■	1

³ Содержание КОД в части ПА равно содержанию единого базового ядра содержания КОД.

⁴ Наименование выполняемой задачи и № Модуля определены перечнем модулей в зависимости от вида аттестации и уровня ДЭ.

	ОК. Выбирать способы решения задач профессиональной деятельности применительно к различным контекстам	Умение: анализировать задачу и/или проблему и выделять её составные части	■	■	■	1
Осуществление кредитных операций	ПК. Оценивать кредитоспособность клиентов	Умение: определять платежеспособность физического лица		■	■	2
		Умение: оценивать качество обеспечения и кредитные риски по потребительским кредитам		■	■	2
		Умение: составлять заключение о возможности предоставления кредита		■	■	2
		Умение: оперативно принимать решения по предложению клиенту дополнительного банковского продукта (кросс-продажа)		■	■	2
	ПК. Осуществлять и оформлять выдачу кредитов	Умение: составлять график платежей по кредиту и процентам, контролировать своевременность и полноту поступления платежей		■	■	2
		Умение: оформлять комплект документов на открытие счетов и выдачу кредитов различных видов			■	3
		Умение: формировать и вести кредитные дела			■	3

	ПК. Осуществлять сопровождение выданных кредитов	Умение: направлять запросы в бюро кредитных историй в соответствии с требованиями действующего регламента		■	■	2
	ОК. Использовать знания по финансовой грамотности, планировать предпринимательскую деятельность в профессиональной сфере	Умение: рассчитывать размеры выплат по процентным ставкам кредитования		■	■	2
	ПК. Формировать и регулировать резервы на возможные потери по кредитам	Умение: рассчитывать и отражать в учете сумму формируемого резерва			■	3
		Практический опыт: формирования и регулирования резервов на возможные потери по кредитам			■	3
Вариативная часть КОД						
<p>Вариативная часть КОД формируется образовательными организациями на основе реализуемой основной профессиональной образовательной программы СПО и с учетом квалификационных требований, заявленных конкретными организациями, работодателями, заинтересованными в подготовке кадров соответствующей квалификации, в том числе являющимися стороной договора о сетевой форме реализации образовательных программ и (или) договора о практической подготовке обучающихся.</p> <p>Рекомендации по формированию вариативной части КОД, вариативной части задания и критериев оценивания для ДЭ ПУ представлены в приложении 1 к настоящему Тому 1 ОМ</p>					■	Образовательная организация при необходимости самостоятельно формирует содержание вариативной части КОД
Перечень модулей в зависимости от вида аттестации и уровня ДЭ						
№ Модуля	Наименование выполняемой задачи			ПА	ГИА ДЭ БУ	ГИА ДЭ ПУ
Модуль 1	Осуществление расчетно-кассового обслуживания клиента			■	■	■
Модуль 2	Оценка платежеспособности клиента и возможности получения кредита				■	■
Модуль 3	Оформление выдачи кредита клиенту					■

Требования к оцениванию. Распределение значений максимальных баллов (таблица № 5) зависит от вида аттестации, уровня ДЭ, составной части КОД.

Таблица № 5

Вид аттестации	Уровень ДЭ	Составная часть КОД (инвариантная/вариативная часть)	Максимальный балл
ПА	ДЭ	Инвариантная часть	25 из 25
ГИА	ДЭ БУ		50 из 50
	ДЭ ПУ		75 из 75
ГИА	ДЭ ПУ	Вариативная часть	25 из 25
ГИА	ДЭ ПУ	Совокупность инвариантной и вариативной частей	100 из 100

Распределение баллов по критериям оценивания для ДЭ в рамках ПА представлено в таблице № 6.

Таблица № 6

№ п/п	Вид деятельности /Вид профессиональной деятельности	Критерий оценивания ⁵	Баллы
1	Ведение расчетных операций	Осуществление расчетно-кассового обслуживания клиентов	9,00
		Осуществление безналичных платежей с использованием различных форм расчетов в национальной и иностранной валютах	4,00
		Обслуживание расчетных операций с использованием различных видов платежных карт	4,00
		Выбор способов решения задач профессиональной деятельности применительно к различным контекстам	8,00
ИТОГО			25,00

Распределение баллов по критериям оценивания для ДЭ БУ в рамках ГИА представлено в таблице № 7.

⁵ Формулировка критерия оценивания совпадает с наименованием ПК, ОК и начинается с отглагольного существительного.

Таблица № 7

№ п/п	Вид деятельности /Вид профессиональной деятельности	Критерий оценивания ⁶	Баллы
1	Осуществление кредитных операций	Оценка кредитоспособности клиентов	11,00
		Осуществление и оформление выдачи кредитов	8,00
		Осуществление сопровождения выданных кредитов	3,00
		Использование знаний по финансовой грамотности, планирование предпринимательской деятельности в профессиональной сфере	3,00
2	Ведение расчетных операций	Осуществление расчетно-кассового обслуживания клиентов	9,00
		Осуществление безналичных платежей с использованием различных форм расчетов в национальной и иностранной валютах	4,00
		Обслуживание расчетных операций с использованием различных видов платежных карт	4,00
		Выбор способов решения задач профессиональной деятельности применительно к различным контекстам	8,00
ИТОГО			50,00

Распределение баллов по критериям оценивания для ДЭ ПУ (инвариантная часть КОД) в рамках ГИА представлено в таблице № 8.

Таблица № 8

№ п/п	Вид деятельности /Вид профессиональной деятельности	Критерий оценивания ⁷	Баллы
1	Осуществление кредитных операций	Оценка кредитоспособности клиентов	11,00
		Осуществление и оформление выдачи кредитов	21,00

⁶ Формулировка критерия оценивания совпадает с наименованием ПК, ОК и начинается с отглагольного существительного.

⁷ Формулировка критерия оценивания совпадает с наименованием ПК, ОК и начинается с отглагольного существительного.

		Осуществление сопровождения выданных кредитов	3,00
		Формирование и регулирование резервов на возможные потери по кредитам	12,00
		Использование знаний по финансовой грамотности, планирование предпринимательской деятельности в профессиональной сфере	3,00
2	Ведение расчетных операций	Осуществление расчетно-кассового обслуживания клиентов	9,00
		Осуществление безналичных платежей с использованием различных форм расчетов в национальной и иностранной валютах	4,00
		Обслуживание расчетных операций с использованием различных видов платежных карт	4,00
		Выбор способов решения задач профессиональной деятельности применительно к различным контекстам	8,00
ИТОГО			75,00

Распределение баллов по критериям оценивания для ДЭ ПУ (инвариантная и вариативная части КОД) в рамках ГИА представлено в таблице № 9.

Таблица № 9

№ п/п	Вид деятельности /Вид профессиональной деятельности	Критерий оценивания ⁸	Баллы
1	Осуществление кредитных операций	Оценка кредитоспособности клиентов	11,00
		Осуществление и оформление выдачи кредитов	21,00
		Осуществление сопровождения выданных кредитов	3,00
		Формирование и регулирование резервов на возможные потери по кредитам	12,00

⁸ Формулировка критерия оценивания совпадает с наименованием ПК, ОК и начинается с отглагольного существительного.

		Использование знаний по финансовой грамотности, планирование предпринимательской деятельности в профессиональной сфере	3,00
2	Ведение расчетных операций	Осуществление расчетно-кассового обслуживания клиентов	9,00
		Осуществление безналичных платежей с использованием различных форм расчетов в национальной и иностранной валютах	4,00
		Обслуживание расчетных операций с использованием различных видов платежных карт	4,00
		Выбор способов решения задач профессиональной деятельности применительно к различным контекстам	8,00
		ИТОГО (инвариантная часть)	75,00
		ВСЕГО (вариативная часть)⁹	25,00
		ИТОГО (совокупность инвариантной и вариативной частей)	100,00

⁹ Критерии оценивания вариативной части КОД разрабатываются образовательной организацией самостоятельно с учетом квалификационных требований, заявленных организациями, работодателями, заинтересованными в подготовке кадров соответствующей квалификации, в том числе являющимися стороной договора о сетевой форме реализации образовательных программ и (или) договора о практической подготовке обучающихся.

3.2 Перечень оборудования и оснащения, расходных материалов, средств обучения и воспитания

Перечень оборудования и оснащения, расходных материалов, средств обучения и воспитания в зависимости от вида аттестации, уровня ДЭ представлен в таблице № 10.

Перечень оборудования и оснащения, расходных материалов, средств обучения и воспитания может быть дополнен образовательной организацией с целью создания необходимых условий для участия в ДЭ обучающихся из числа лиц с ограниченными возможностями здоровья и обучающихся из числа детей-инвалидов и инвалидов.

Таблица № 10

1. Зоны площадки								
Наименование зоны площадки					Код зоны площадки			
Рабочее место участника					А			
Общая зона					Б			
Рабочее место экспертов / Главного эксперта					В			
2. Инфраструктура рабочего места участника ДЭ								
№	Наименование	Минимальные (рамочные) технические характеристики	ОКПД-2	Расчет кол-ва (На 1 раб. место/На 1 участника)	Количество			Единица измерения
					ПА	ГИА ДЭ БУ	ГИА ДЭ ПУ	
Перечень оборудования								
1.	Стол	На усмотрение образовательной организации	31.01.12	На 1 раб. место	1	1	1	шт
2.	Стул	На усмотрение образовательной организации	31.01.11	На 1 раб. место	1	1	1	шт

3.	Персональный компьютер в сборе (системный блок, монитор, клавиатура)/ноутбук	На усмотрение образовательной организации	26.20	На 1 раб. место	1	1	1	шт	
4.	Флеш-накопитель	На усмотрение образовательной организации	26.20.21	На 1 раб. место	1	1	1	шт	
Перечень инструментов									
1.	Не требуется	-	-	-	-	-	-	-	
Перечень расходных материалов									
1.	Не требуется	-	-	-	-	-	-	-	
Оснащение средствами, обеспечивающими охрану труда и технику безопасности									
1.	Не требуется	-	-	-	-	-	-	-	
3. Инфраструктура общего (коллективного) пользования участниками ДЭ									
№	Наименование	Минимальные (рамочные) технические характеристики	ОКПД-2	Расчет кол-ва (На кол-во участников /На кол-во раб. мест/ На всю площадку)	Количество мест/ участников	Количество			Единица измерения
						ПА	ГИА ДЭ БУ	ГИА ДЭ ПУ	
Перечень оборудования									
1.	Оборудование для отображения отсчета времени	На усмотрение образовательной организации	26.70.17	На всю площадку	-	1	1	1	шт
Перечень инструментов									
1.	Не требуется	-	-	-	-	-	-	-	
Перечень расходных материалов									
1.	Не требуется	-	-	-	-	-	-	-	

Оснащение средствами, обеспечивающими охрану труда и технику безопасности									
№	Наименование	Минимальные (рамочные) технические характеристики	ОКПД-2	Количество			Единица измерения		
				ПА	ГИА ДЭ БУ	ГИА ДЭ ПУ			
1.	Аптечка	Для оказания первой помощи. Оснащение не менее, чем по приказу Минздрава РФ от 24 мая 2024 г. № 262н «Об утверждении требований к комплектации аптечки для оказания работниками первой помощи пострадавшим с применением медицинских изделий»	21.20.24	На всю площадку	-	1	1	1	шт
2.	Огнетушитель	Огнетушитель переносной. Общие технические требования. Требования не менее, чем по приказу Федерального агентства по техническому регулированию и метрологии от 24 августа 2021г. № 794-ст, в части ГОСТ Р 51057 Техника пожарная. Огнетушители переносные. Общие технические требования	28.29.22	На всю площадку	-	1	1	1	шт
4. Инфраструктура рабочего места главного эксперта ДЭ									
Перечень оборудования									
1.	Стол	На усмотрение образовательной организации	31.01.12			1	1	1	шт

2.	Стул	На усмотрение образовательной организации	31.01.11	1	1	1	шт		
3.	Персональный компьютер в сборе (системный блок, монитор, клавиатура)/ноутбук	На усмотрение образовательной организации	26.20	1	1	1	шт		
4.	Многофункциональное устройство / принтер	На усмотрение образовательной организации	26.20.16	1	1	1	шт		
Перечень инструментов									
1.	Степлер	Тип сшивания: закрытый, размер скоб на усмотрение ОО	25.99.22	1	1	1	шт		
Перечень расходных материалов									
1.	Бумага	Офисная, формат А4, белая, (пачка 500 л.)	17.12.14	1	1	1	пач		
2.	Скобы для степлера	Размер скоб к размеру степлера	25.93.14	1	1	1	упак		
3.	Ручка	Цвет пасты: синий	32.99.12	1	1	1	шт		
4.	Файл-вкладыш	Формат А4, с перфорацией	22.29.25	30	30	30	шт		
5.	Папка-регистратор	Папка-регистратор с арочным механизмом для хранения документов в большом количестве. Формат А4, из плотного картона.	22.29.25	1	1	1	шт		
Оснащение средствами, обеспечивающими охрану труда и технику безопасности									
1.	Не требуется	-	-	-	-	-	-		
5. Инфраструктура рабочего места членов экспертной группы									
№	Наименование	Минимальные (рамочные) технические характеристики	ОКПД-2	Расчет кол-ва (На 1 эксперта/ На кол-во экспертов/ На всех экспертов)	Количество экспертов	Количество			Единица измерения
						ПА	ГИА ДЭ БУ	ГИА ДЭ ПУ	

Перечень оборудования									
1.	Стол	На усмотрение образовательной организации	31.01.12	На 1 эксперта	-	1	1	1	шт
2.	Стул	На усмотрение образовательной организации	31.01.11	На 1 эксперта	-	1	1	1	шт
3.	Персональный компьютер в сборе (системный блок, монитор, клавиатура)/ноутбук	На усмотрение образовательной организации	26.20	На 1 эксперта	-	1	1	1	шт
Перечень инструментов									
1.	Не требуется	-	-	-	-	-	-	-	-
Перечень расходных материалов									
1.	Ручка	Цвет пасты: синий	32.99.12	На 1 эксперта	-	1	1	1	шт
Оснащение средствами, обеспечивающими охрану труда и технику безопасности									
1.	Не требуется	-	-	-	-	-	-	-	-
6. Дополнительные технические характеристики и описания площадки									
№	Наименование	Минимальные (рамочные) технические характеристики							
1.	Электричество	220 Вольт подключения к сети по (220 Вольт)							
2.	ПО	Пакет офисных программ, справочно-правовая система на рабочих местах участников, главного эксперта, экспертов.							
3.	Подключение оборудования к коммуникационной сети Интернет	Рабочие места участников, главного эксперта, экспертов. Вид подключения - на усмотрение образовательной организации							
4.	Освещение	На рабочих столах - 300 - 500 люкс							

3.3 Примерный план застройки площадки ДЭ

Примерный план застройки площадки ДЭ, проводимого в рамках ПА, представлен в приложении 2 к настоящему Тому 1 ОМ.

Примерный план застройки площадки ДЭ БУ, проводимого в рамках ГИА, представлен в приложении 3 к настоящему Тому 1 ОМ.

Примерный план застройки площадки ДЭ ПУ (инвариантная часть КОД), проводимого в рамках ГИА, представлен в приложении 4 к настоящему Тому 1 ОМ.

3.4 Требования к составу экспертных групп

Количественный состав экспертной группы определяется образовательной организацией, исходя из числа сдающих одновременно ДЭ обучающихся. Один эксперт должен иметь возможность оценить результаты выполнения обучающимися задания в полной мере согласно критериям оценивания.

Количество экспертов ДЭ вне зависимости от вида аттестации, уровня ДЭ представлено в таблице № 11.

Таблица № 11

Кол-во рабочих мест в ЦПДЭ	Минимальное количество экспертов (без учета ГЭ) ¹⁰	Рекомендуемое количество экспертов (без учета ГЭ) ¹¹
1	2	3
2	2	3
3	2	3
4	2	3
5	2	3
6	2	3
7	3	3
8	3	3
9	3	3
10	3	3

¹⁰ количество экспертов, без которого невозможно запустить проведение ДЭ

¹¹ количество экспертов для комфортной работы в ЦПДЭ, с учетом понимания их задач

11	3	3
12	3	3
13	3	3
14	3	3
15	3	3
16	3	3
17	3	3
18	3	3
19	3	3
20	3	3
21	3	3
22	3	3
23	3	3
24	3	3
25	3	3

Увеличение числа рекомендуемых экспертов обусловлено:

- обеспечение скорости проведения оценки выполненных работ.

3.5 Инструкция по технике безопасности

1. Общие требования по технике безопасности.

Инструкция разработана на основании Постановления Главного государственного санитарного врача Российской Федерации от 28 января 2021 года № 2 «Об утверждении СанПиН 1.2.3685-21 «Гигиенические нормативы и требования к обеспечению безопасности и (или) безвредности для человека факторов среды обитания»

Необходимо ознакомиться с местами выполнения задания и имеющимся на площадке проходам к пожарным (эвакуационным) выходам, а также иными общими требованиями пребывания на площадке.

2. Требования по технике безопасности перед началом работы.

При выполнении заданий участникам демонстрационного экзамена необходимо до начала использования разрешенного к самостоятельной работе оборудования произвести его проверку на целостности и работоспособность:

а) произвести внешний осмотр персонального компьютера – проверить (визуально) правильность подключения оборудования в электросеть;

б) индивидуальное оборудование: расходные материалы хранить в местах для хранения (лоток для канцелярских принадлежностей).

Участнику запрещается приступать к выполнению задания демонстрационного экзамена при обнаружении неисправности оборудования. О замеченных недостатках и неисправностях немедленно сообщить техническому эксперту и до устранения неполадок к заданию не приступать.

3. Требования по технике безопасности во время работы.

При выполнении заданий демонстрационного экзамена на рабочем месте необходимо обращать внимание:

а) на изображение экрана видеомонитора, которое должно быть стабильным, ясным и предельно четким, не иметь мерцаний символов и фона;

б) на отсутствие бликов, отражений светильников, окон и окружающих предметов на поверхности монитора;

в) на символы, высвечивающиеся на панели персонального компьютера (ноутбука, моноблока), не игнорировать их;

г) на правила безопасности при включении/выключении аппаратов, находящихся в электросети мокрыми руками (персональный компьютер, ноутбук, моноблок);

д) на отсутствие вблизи с электрическими устройствами емкости с водой или металлических предметов;

е) на запрет перемещения ноутбука, моноблока включенных в сеть;

ж) на запрет эксплуатации ноутбука, моноблока, если он перегрелся, стал дымиться, появился посторонний запах или звук.

При выполнении заданий демонстрационного экзамена с использованием оргтехники необходимо помнить, что: вынимать застрявшие листы при пользовании принтером можно только после отключения устройства из сети; все работы по замене картриджей, бумаги может производить только технический эксперт и после отключения аппарата от сети.

4. Требования по технике безопасности в аварийных ситуациях.

В случае возникновения аварийных ситуаций следовать инструкциям главного и технического экспертов.

5. Требования по технике безопасности по окончании работы.

По завершению работ необходимо убрать свое рабочее место, выключить компьютер (ноутбук).

Организационные требования:

1. Технический эксперт вносит необходимые дополнения в инструкцию по технике безопасности и охране труда (далее – Инструкция) с учетом особенностей ЦПДЭ. Дополнения необходимо оформить не позднее

подготовительного дня перед началом экзамена. Инструкция должна включать следующие аспекты:

- специфические операции и виды работ, выполняемые на конкретном оборудовании, с указанием его марок;
- особенности расположения эвакуационных выходов;
- расположение санитарных комнат;
- иные важные моменты, которые не были включены в базовую инструкцию КОД.

2. Технический эксперт под подпись знакомит главного эксперта, членов экспертной группы, обучающихся с требованиями охраны труда и безопасности производства.

3. Все участники ДЭ должны соблюдать установленные требования по охране труда и производственной безопасности, выполнять указания технического эксперта по соблюдению указанных требований.

3.6 Образец задания

Задание ДЭ представляет собой сочетание модулей в зависимости от вида аттестации и уровня ДЭ. Продолжительность выполнения каждого модуля задания представлена в таблице № 12.

Таблица № 12

Модули	Вид деятельности / Вид профессиональной деятельности	Продолжительность выполнения Модуля / совокупности Модулей и общее время на выполнение задания		
		ДЭ в рамках ПА	ГИА ДЭ БУ	ГИА ДЭ ПУ (инвариантная часть)
Модуль 1	Ведение расчетных операций	1 ч. 30 мин.	1 ч. 30 мин.	1 ч. 30 мин.
Модуль 2	Осуществление кредитных операций		1 ч. 30 мин.	1 ч. 30 мин.
Модуль 3	Осуществление кредитных операций			0 ч. 30 мин.
Максимальная продолжительность демонстрационного экзамена:		1 ч. 30 мин.	3 ч. 00 мин.	3 ч. 30 мин.

Образец задания для ДЭ в рамках ПА

Модуль 1. Осуществление расчетно-кассового обслуживания клиента

К специалисту Банка обратился клиент для получения информации по вопросу расчетно-кассового обслуживания (РКО).

Сотруднику Банка необходимо: подобрать тариф РКО; присвоить номер счета согласно категории клиента; оформить документы на открытие расчетного счета; пополнить счет посредством зачисления наличных денежных средств; заполнить платежное поручение на перечисление платежа; оформить продажу дополнительного продукта.

Необходимые документы:

- Согласие на обработку персональных данных;
- Заявление на открытие банковского счета юридического лица/индивидуального предпринимателя;
- Карточка с образцами подписей и оттиска печати;

- Договор на расчетно-кассовое обслуживание;
- Объявление на взнос наличными;
- Платежное поручение;
- Документ на продажу кросс-продукта.

Образцы документов находятся в приложении.

Необходимые расчеты оформляются на отдельном листе или в электронном виде.

Банк, на материалах которого выполняется задание, будет указан в варианте задания.

Перечень Интернет-ресурсов, разрешенных к использованию: сайт банка, сайт ЦБ РФ (Банка Росси), аналитический портал Банки.ру (или аналог), финансовый калькулятор (онлайн).

Необходимые приложения:

Прил_1_ОЗ_КОД 38.02.07-1-2026-M1.docx

Инструкции для ГЭ: главный эксперт выдает бумагу и ручку по запросу участников.

Инструкции для ТЭ: технический эксперт размещает Приложение к заданию демонстрационного экзамена на рабочих местах участников в электронном виде.

Образец задания для ГИА ДЭ БУ

Модуль 1. Осуществление расчетно-кассового обслуживания клиента

К специалисту Банка обратился клиент для получения информации по вопросу расчетно-кассового обслуживания (РКО).

Сотруднику Банка необходимо: подобрать тариф РКО; присвоить номер счета согласно категории клиента; оформить документы на открытие расчетного счета; пополнить счет посредством зачисления наличных денежных средств; заполнить платежное поручение на перечисление платежа; оформить продажу дополнительного продукта.

Необходимые документы:

- Согласие на обработку персональных данных;
- Заявление на открытие банковского счета юридического лица/индивидуального предпринимателя;
- Карточка с образцами подписей и оттиска печати;
- Договор на расчетно-кассовое обслуживание;
- Объявление на взнос наличными;
- Платежное поручение;
- Документ на продажу кросс-продукта.

Образцы документов находятся в приложении.

Необходимые расчеты оформляются на отдельном листе или в электронном виде.

Банк, на материалах которого выполняется задание, будет указан в варианте задания.

Перечень Интернет-ресурсов, разрешенных к использованию: сайт банка, сайт ЦБ РФ (Банка Росси), аналитический портал Банки.ру (или аналог), финансовый калькулятор (онлайн).

Необходимые приложения:

Прил_1_ОЗ_КОД 38.02.07-1-2026-M1.docx

Инструкции для ГЭ: главный эксперт выдает бумагу и ручку по запросу участников.

Инструкции для ТЭ: технический эксперт размещает Приложение к заданию демонстрационного экзамена на рабочих местах участников в электронном виде.

Модуль 2. Оценка платежеспособности клиента и возможности получения кредита

К кредитному специалисту банка поступила заявка от клиента - физического лица по вопросу получения (рефинансирования) кредита (ов). Сотруднику Банка необходимо: подобрать кредит; рассчитать кредитный потенциал клиента; определить возможность выдачи кредита; оформить пакет документов; оформить продажу дополнительного продукта.

Необходимые документы:

- Согласие на обработку персональных данных;
- Согласие физического лица на получение информации, характеризующей кредитную историю физического лица;
- Анкета заемщика;
- Предварительный график погашения кредита;
- Заключение о предоставлении кредита;
- Документы по дополнительному продукту (для кросс-продажи).

Образцы документов находятся в приложении.

Необходимые расчеты оформляются на отдельном листе или в электронном виде.

Банк, на материалах которого выполняется задание, будет указан в варианте задания.

Перечень Интернет-ресурсов, разрешенных к использованию: сайт банка, сайт ЦБ РФ (Банка России), аналитический портал Банки.ру (или аналог), финансовый калькулятор (онлайн).

Необходимые приложения:

Прил_2_ОЗ_КОД 38.02.07-1-2026-M2.docx

Инструкции для ГЭ: главный эксперт выдает бумагу и ручку по запросу участников.

Инструкции для ТЭ: технический эксперт размещает Приложение к заданию демонстрационного экзамена на рабочих местах участников в электронном виде.

Образец задания для ГИА ДЭ ПУ (инвариантная часть)

Модуль 1. Осуществление расчетно-кассового обслуживания клиента

К специалисту Банка обратился клиент для получения информации по вопросу расчетно-кассового обслуживания (РКО).

Сотруднику Банка необходимо: подобрать тариф РКО; присвоить номер счета согласно категории клиента; оформить документы на открытие расчетного счета; пополнить счет посредством зачисления наличных денежных средств; заполнить платежное поручение на перечисление платежа; оформить продажу дополнительного продукта.

Необходимые документы:

- Согласие на обработку персональных данных;
- Заявление на открытие банковского счета юридического лица/индивидуального предпринимателя;
- Карточка с образцами подписей и оттиска печати;
- Договор на расчетно-кассовое обслуживание;
- Объявление на взнос наличными;
- Платежное поручение;

-Документ на продажу кросс-продукта.

Образцы документов находятся в приложении.

Необходимые расчеты оформляются на отдельном листе или в электронном виде.

Банк, на материалах которого выполняется задание, будет указан в варианте задания.

Перечень Интернет-ресурсов, разрешенных к использованию: сайт банка, сайт ЦБ РФ (Банка Росси), аналитический портал Банки.ру (или аналог), финансовый калькулятор (онлайн).

Необходимые приложения:

Прил_1_ОЗ_КОД 38.02.07-1-2026-M1.docx

Инструкции для ГЭ: главный эксперт выдает бумагу и ручку по запросу участников.

Инструкции для ТЭ: технический эксперт размещает Приложение к заданию демонстрационного экзамена на рабочих местах участников в электронном виде.

Модуль 2. Оценка платежеспособности клиента и возможности получения кредита

К кредитному специалисту банка поступила заявка от клиента - физического лица по вопросу получения (рефинансирования) кредита (ов). Сотруднику Банка необходимо: подобрать кредит; рассчитать кредитный потенциал клиента; определить возможность выдачи кредита; оформить пакет документов; оформить продажу дополнительного продукта.

Необходимые документы:

- Согласие на обработку персональных данных;
- Согласие физического лица на получение информации, характеризующей кредитную историю физического лица;
- Анкета заемщика;
- Предварительный график погашения кредита;
- Заключение о предоставлении кредита;
- Документы по дополнительному продукту (для кросс-продажи).

Образцы документов находятся в приложении.

Необходимые расчеты оформляются на отдельном листе или в электронном виде.

Банк, на материалах которого выполняется задание, будет указан в варианте задания.

Перечень Интернет-ресурсов, разрешенных к использованию: сайт банка, сайт ЦБ РФ (Банка Росси), аналитический портал Банки.ру (или аналог), финансовый калькулятор (онлайн).

Необходимые приложения:

Прил_2_ОЗ_КОД 38.02.07-1-2026-M2.docx

Инструкции для ГЭ: главный эксперт выдает бумагу и ручку по запросу участников.

Инструкции для ТЭ: технический эксперт размещает Приложение к заданию демонстрационного экзамена на рабочих местах участников в электронном виде.

Модуль 3. Оформление выдачи кредита клиенту

В продолжение задания по Модулю 2 сотруднику Банка необходимо: оформить документы на выдачу кредита, сформировать кредитное досье заемщика.

Информация о клиенте выдается непосредственно перед выполнением задания.

Необходимые документы:

- Профессиональное суждение;
- Кредитный договор.

Образцы документов находятся в приложении.

Необходимые расчеты оформляются на отдельном листе или в электронном виде.

Банк, на материалах которого выполняется задание, будет указан в варианте задания.

Перечень Интернет-ресурсов, разрешенных к использованию: сайт банка, сайт ЦБ РФ (Банка Росси), аналитический портал Банки.ру (или аналог), финансовый калькулятор (онлайн).

Необходимые приложения:

Прил_3_ОЗ_КОД 38.02.07-1-2026-М3.docx

Инструкции для ГЭ: главный эксперт выдает бумагу и ручку по запросу участников.

Инструкции для ТЭ: технический эксперт размещает Приложение к заданию демонстрационного экзамена на рабочих местах участников в электронном виде.

**Рекомендации по формированию вариативной части КОД,
вариативной части задания и критериев оценивания для ДЭ ПУ**

Образовательная организация при необходимости самостоятельно формирует содержание вариативной части КОД, вариативной части задания и критериев оценивания для ДЭ ПУ на основе квалификационных требований, заявленных организациями, работодателями, заинтересованными в подготовке кадров соответствующей квалификации, в том числе являющимися стороной договора о сетевой форме реализации образовательных программ и (или) договора о практической подготовке обучающихся.

При формировании содержания вариативной части КОД для ДЭ ПУ рекомендуется использовать нижеследующие формы таблиц.

Информация о продолжительности ДЭ профильного уровня с учетом вариативной части формируется по форме согласно таблице № 1.1.

Таблица № 1.1

Вид аттестации	Уровень ДЭ	Составная часть КОД (инвариантная/ вариативная часть)	Продолжительность ДЭ (не более)
ГИА	профильный	Совокупность инвариантной и вариативной частей	0 ч. 00 мин. <продолжительность не более 5 астрономических часов>

Содержательная структура вариативной части КОД для ДЭ ПУ (квалификационные требования работодателей) формируется по форме согласно таблице № 1.2.

Таблица № 1.2

№ п/п	Вид деятельности (вид профессиональной деятельности)	Перечень оцениваемых ОК, ПК	Перечень оцениваемых умений, навыков (практического опыта)

Распределение баллов по критериям оценивания для ДЭ ПУ (вариативная часть) в рамках ГИА осуществляется по форме согласно таблице № 1.3.

Таблица № 1.3

№ п/п	Вид деятельности (вид профессиональной деятельности)	Критерий оценивания	Баллы
			0,00
			0,00
			0,00
ВСЕГО (вариативная часть КОД)			25,00

При формировании вариативной части КОД для ДЭ ПУ в части перечня оборудования и оснащения, расходных материалов, средств обучения и воспитания рекомендуется использовать форму таблицы № 10 Тома 1 ОМ.

При формировании вариативной части КОД для ДЭ ПУ примерный план застройки площадки при необходимости может быть дополнен объектами учебно-производственной инфраструктуры, необходимой для выполнения вариативной задания ДЭ ПУ, разрабатываемой образовательной организацией с участием работодателей.

Вариативная часть задания ДЭ ПУ формируется по образцу:

Вариативная часть задание для ГИА ДЭ ПУ

Модуль п. <Наименование выполняемой задачи>

Текст

Необходимые приложения:

Модуль п. <Наименование выполняемой задачи>

Текст

Необходимые приложения:

Критерии оценивания вариативной части КОД (к вариативной части задания ДЭ ПУ) формируются согласно таблице № 1.4.

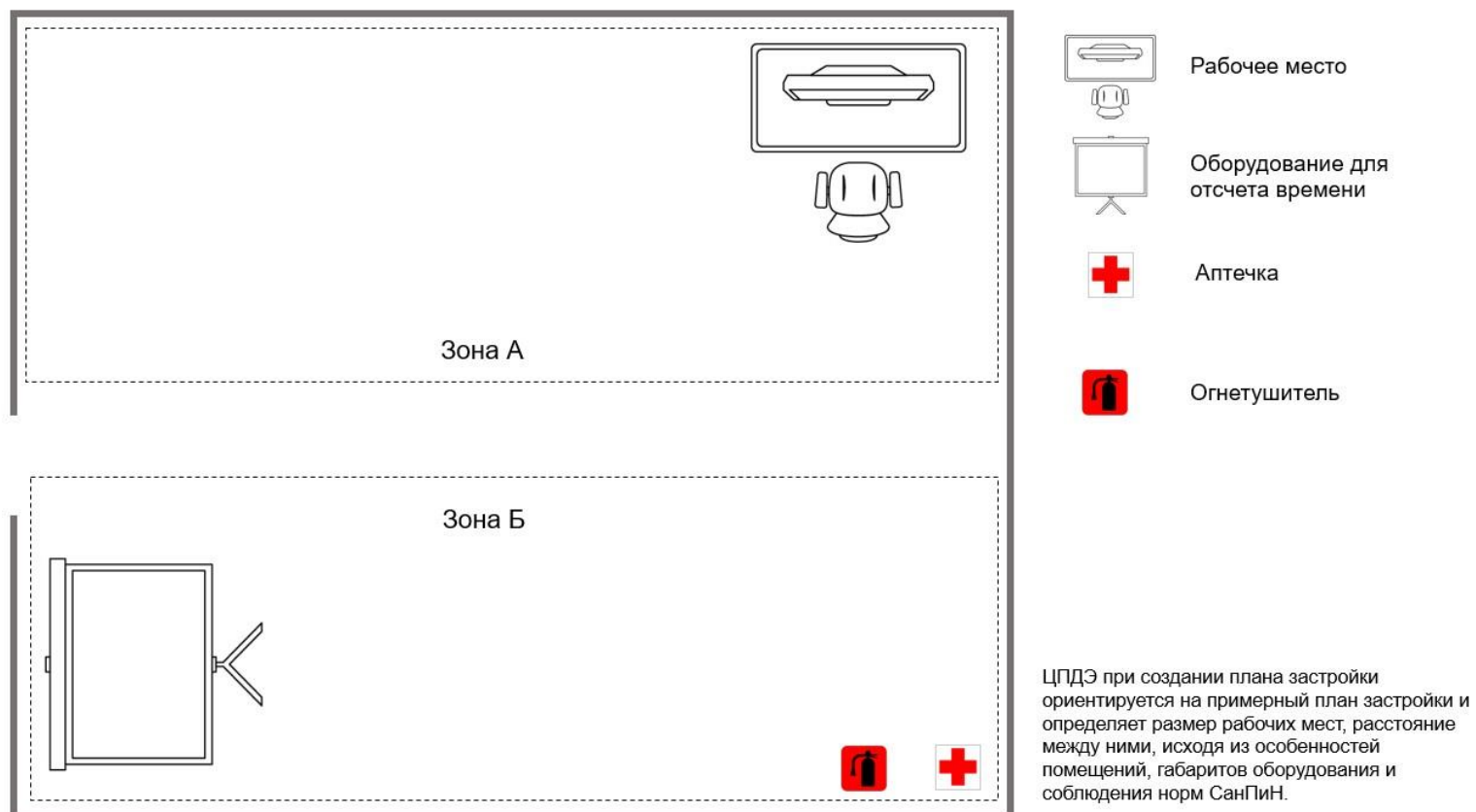
Таблица № 1.4

Вид деятельности / Вид профессиональной деятельности	Критерий оценивания (ОК, ПК)	Подкритерий оценивания (умения, навыки/ практический опыт)	Модуль	Описание оценки подкритерия		Максимальный балл оценки подкритерия - 2 балла	Вес подкритерия: - не менее 0,5; - шаг 0,5; - не более 3.	Итоговый максимальный балл подкритерия
				Конкретные оцениваемые действия (операции) или набор действий для оценки подкритерия	Описание результата выполнения конкретного действия (операции) подкритерия в баллах			
						2		
						2		
						2		
						2		
						2		
ВСЕГО (вариативная часть КОД)								25,00

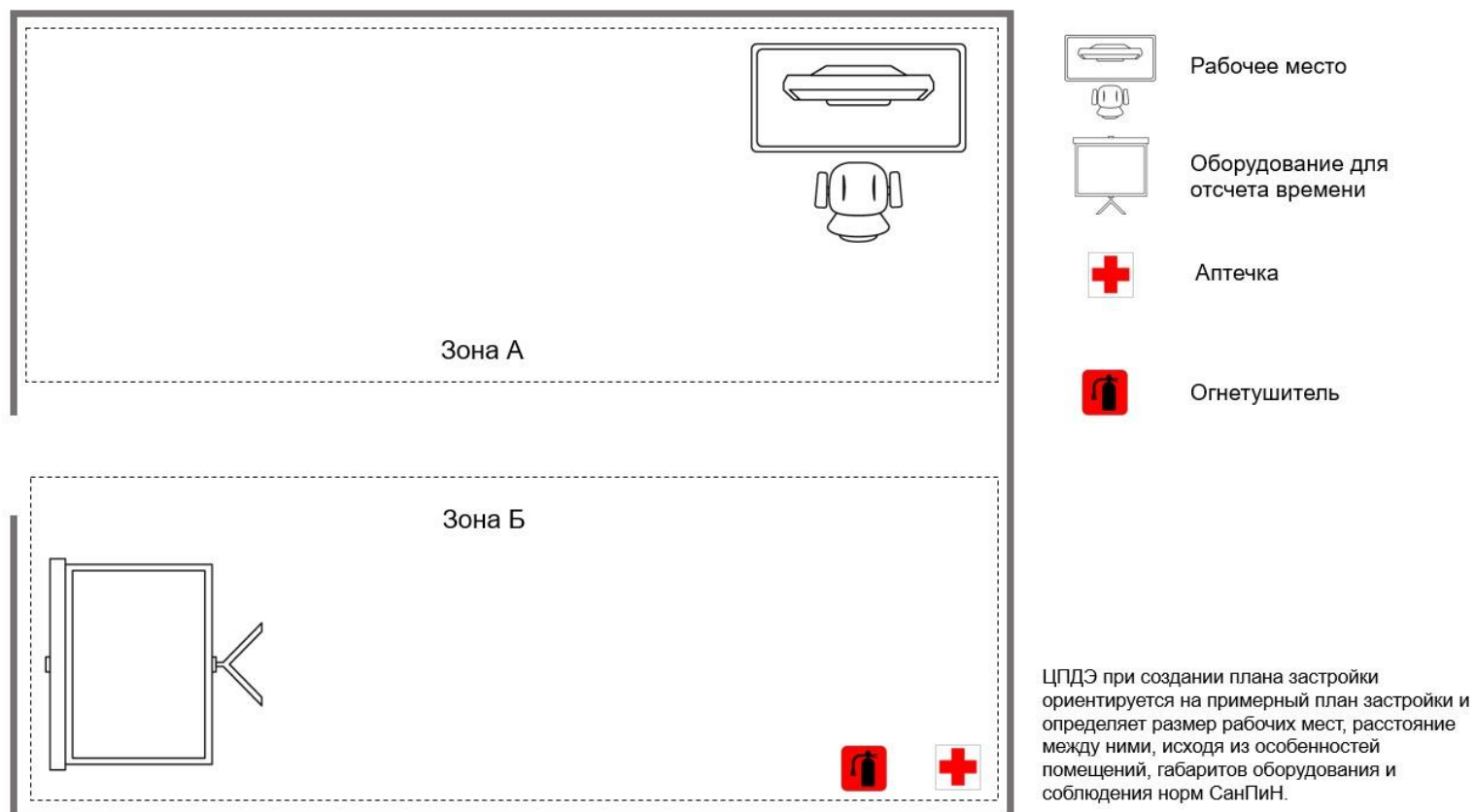
Схема оценивания (в баллах) представлена в таблице № 1.5.

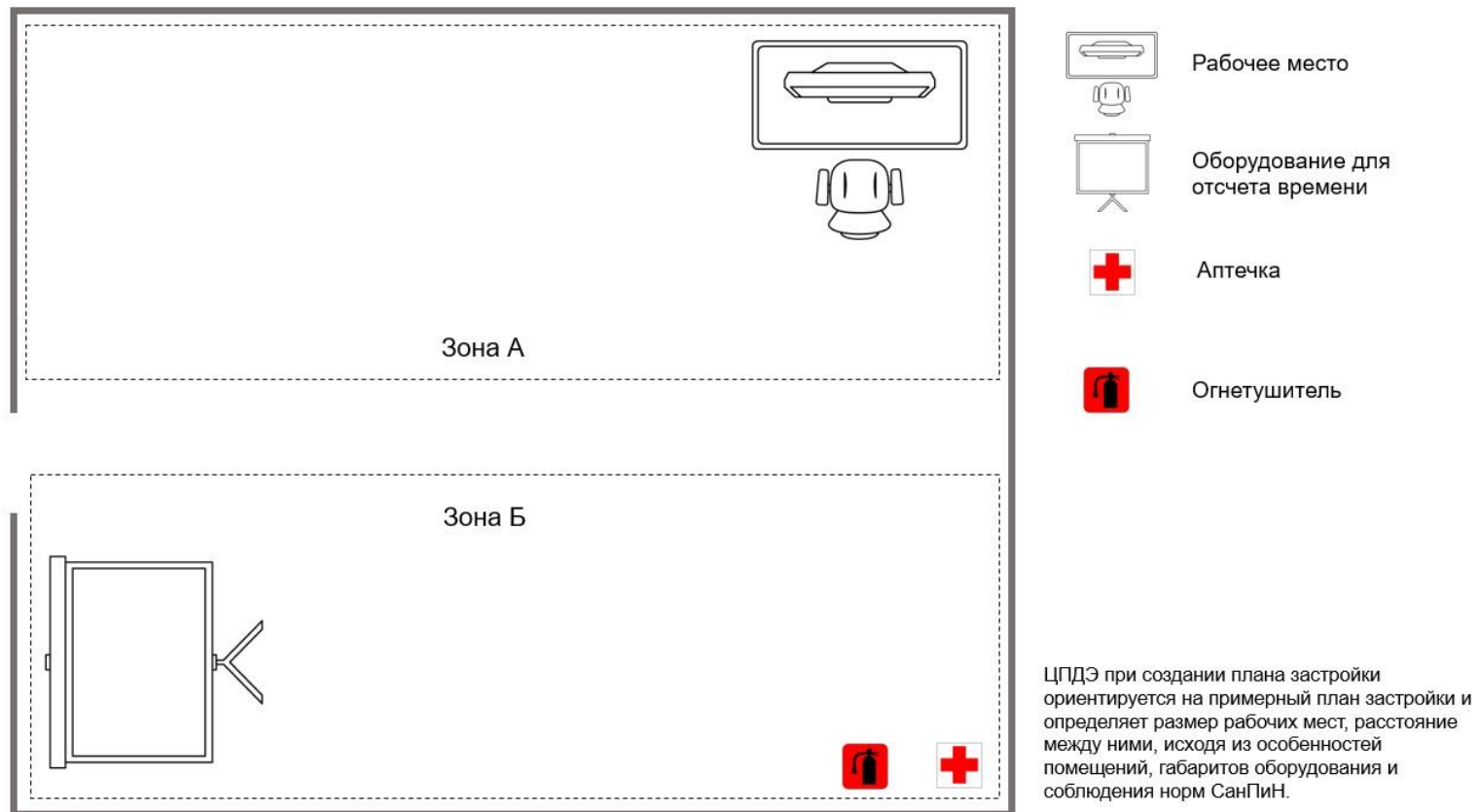
Таблица № 1.5

Схема оценивания	2 балла	действие (операция) выполнено в полной мере согласно установленным требованиям
	1 балл	действие (операция) выполнено, но ниже установленных требований (имеются незначительные ошибки)
	0 баллов	действие (операция) не выполнено, результат отсутствует

Примерный план застройки площадки ДЭ, проводимого в рамках ПА

Примерный план застройки площадки ДЭ БУ, проводимого в рамках ГИА



Примерный план застройки площадки ДЭ ПУ, проводимого в рамках ГИА

ФЕДЕРАЛЬНОЕ ГОСУДАРСТВЕННОЕ БЮДЖЕТНОЕ ОБРАЗОВАТЕЛЬНОЕ УЧРЕЖДЕНИЕ
ДОПОЛНИТЕЛЬНОГО ПРОФЕССИОНАЛЬНОГО ОБРАЗОВАНИЯ
«ИНСТИТУТ РАЗВИТИЯ ПРОФЕССИОНАЛЬНОГО ОБРАЗОВАНИЯ»
(ФГБОУ ДПО ИРПО)



УТВЕРЖДЕНЫ
приказом ФГБОУ ДПО ИРПО
от 29.09.2025 № 01-09-538/2025

ЕДИНЫЕ ОЦЕНОЧНЫЕ МАТЕРИАЛЫ ДЕМОНСТРАЦИОННОГО ЭКЗАМЕНА

Том 1

(Комплект оценочной документации)

Код и наименование профессии (специальности) среднего профессионального образования	38.02.07 Банковское дело
Наименование квалификации (наименование направленности)	Специалист банковского дела
Федеральный государственный образовательный стандарт среднего профессионального образования по профессии (специальности) среднего профессионального образования (ФГОС СПО):	ФГОС СПО по специальности 38.02.07 Банковское дело, утвержденный приказом Минпросвещения России от 14.11.2023 № 856
Виды аттестации:	Государственная итоговая аттестация
	Промежуточная аттестация
Уровни демонстрационного экзамена:	Базовый
	Профильный
Шифр комплекта оценочной документации:	КОД 38.02.07-2-2026

1. СПИСОК ИСПОЛЬЗУЕМЫХ СОКРАЩЕНИЙ

ГИА	- государственная итоговая аттестация
ДЭ	- демонстрационный экзамен
ДЭ БУ	- демонстрационный экзамен базового уровня
ДЭ ПУ	- демонстрационный экзамен профильного уровня
КОД	- комплект оценочной документации
ОК	- общая компетенция
ОМ	- единый оценочный материал
ПА	- промежуточная аттестация
ПК	- профессиональная компетенция
СПО	- среднее профессиональное образование
ФГОС СПО	- федеральный государственный образовательный стандарт среднего профессионального образования, на основе которого разработан комплект оценочной документации
ЦПДЭ	- центр проведения демонстрационного экзамена

2. СТРУКТУРА КОД

Структура КОД включает:

1. комплекс требований для проведения демонстрационного экзамена;
2. перечень оборудования и оснащения, расходных материалов, средств обучения и воспитания;
3. примерный план застройки площадки ДЭ;
4. требования к составу экспертных групп;
5. инструкции по технике безопасности;
6. образец задания.

3. КОД

3.1 Комплекс требований для проведения ДЭ

Применимость КОД. Настоящий КОД предназначен для организации и проведения ДЭ (уровней ДЭ) в рамках видов аттестаций по образовательным программам СПО, указанным в таблице № 1.

Таблица № 1

Вид аттестации	Уровень ДЭ
ПА	-
ГИА	Базовый уровень
	Профильный уровень

КОД в части ПА, ГИА (ДЭ БУ) разработан на основе требований к результатам освоения образовательной программы СПО, установленных в соответствии с ФГОС СПО.

КОД в части ГИА (ДЭ ПУ) разработан на основе требований к результатам освоения образовательной программы СПО, установленных в соответствии с ФГОС СПО, включая квалификационные требования, заявленные организациями, работодателями, заинтересованными в подготовке кадров соответствующей квалификации.

КОД в части ГИА (ДЭ ПУ) включает составные части - инвариантную часть (обязательную часть, установленную настоящим КОД) и вариативную часть (необязательную), содержание которой определяет образовательная организация самостоятельно на основе содержания реализуемой основной образовательной программы СПО, включая квалификационные требования, заявленные организациями, работодателями, заинтересованными в подготовке кадров соответствующей квалификации, в том числе являющимися стороной договора о сетевой форме реализации образовательных программ и (или) договора о практической подготовке обучающихся.

Общие организационные требования:

1. ДЭ направлен на определение уровня освоения выпускником материала, предусмотренного образовательной программой, и степени сформированности профессиональных умений и навыков путем проведения независимой экспертной оценки выполненных выпускником практических заданий в условиях реальных или смоделированных производственных процессов.
2. ДЭ в рамках ГИА проводится с использованием КОД, включенных образовательными организациями в программу ГИА.
3. Задания ДЭ доводятся до главного эксперта в день, предшествующий дню начала ДЭ.
4. Образовательная организация обеспечивает необходимые технические условия для обеспечения заданиями во время ДЭ обучающихся, членов ГЭК, членов экспертной группы.
5. ДЭ проводится в ЦПДЭ, представляющем собой площадку, оборудованную и оснащенную в соответствии с КОД.
6. ЦПДЭ может располагаться на территории образовательной организации, а при сетевой форме реализации образовательных программ — также на территории иной организации, обладающей необходимыми ресурсами для организации ЦПДЭ.
7. Обучающиеся проходят ДЭ в ЦПДЭ в составе экзаменационных групп.
8. Образовательная организация знакомит с планом проведения ДЭ обучающихся, сдающих ДЭ, и лиц, обеспечивающих проведение ДЭ, в срок не позднее чем за 5 рабочих дней до даты проведения экзамена.
9. Количество, общая площадь и состояние помещений, предоставляемых для проведения ДЭ, должны обеспечивать проведение ДЭ в соответствии с КОД.
10. Не позднее чем за один рабочий день до даты проведения ДЭ главным экспертом проводится проверка готовности ЦПДЭ в присутствии

членов экспертной группы, обучающихся, а также технического эксперта, назначаемого организацией, на территории которой расположен ЦПДЭ, ответственного за соблюдение установленных норм и правил охраны труда и техники безопасности.

11. Главным экспертом осуществляется осмотр ЦПДЭ, распределение обязанностей между членами экспертной группы по оценке выполнения заданий ДЭ, а также распределение рабочих мест между обучающимися с использованием способа случайной выборки. Результаты распределения обязанностей между членами экспертной группы и распределения рабочих мест между обучающимися фиксируются главным экспертом в соответствующих протоколах.

12. Обучающиеся знакомятся со своими рабочими местами, под руководством главного эксперта также повторно знакомятся с планом проведения ДЭ, условиями оказания первичной медицинской помощи в ЦПДЭ. Факт ознакомления отражается главным экспертом в протоколе распределения рабочих мест.

13. Допуск обучающихся в ЦПДЭ осуществляется главным экспертом на основании документов, удостоверяющих личность.

14. Образовательная организация обязана не позднее чем за один рабочий день до дня проведения ДЭ уведомить главного эксперта об участии в проведении ДЭ тьютора (ассистента).

15. Для выполнения заданий данного комплекта оценочной документации не предусматривается наличие (присутствие) добровольцев (волонтеров).

Требование к продолжительности ДЭ. Продолжительность ДЭ зависит от вида аттестации, уровня ДЭ (таблица № 2).

Таблица № 2

Вид аттестации	Уровень ДЭ	Составная часть КОД (инвариантная/вариативная)	Продолжительность ДЭ¹
ПА	-	Инвариантная часть	1 ч. 30 мин.
ГИА	базовый	Инвариантная часть	3 ч. 00 мин.
ГИА	профильный	Инвариантная часть	3 ч. 30 мин.
ГИА	профильный	Совокупность инвариантной и вариативной частей	не более 5 ч. 00 мин.

¹ Максимальная продолжительность демонстрационного экзамена.

Требования к содержанию КОД. Единое базовое ядро содержания КОД (таблица № 3) сформировано на основе вида деятельности (вида профессиональной деятельности) в соответствии с ФГОС СПО и является общей содержательной основой заданий ДЭ вне зависимости от вида аттестации и уровня ДЭ.

Таблица № 3

ЕДИНОЕ БАЗОВОЕ ЯДРО СОДЕРЖАНИЯ КОД²		
Вид деятельности/ Вид профессиональной деятельности	Перечень оцениваемых ОК/ПК	Перечень оцениваемых умений, навыков (практического опыта)
Ведение расчетных операций физических и юридических лиц	ПК. Осуществлять расчетно-кассовое обслуживание клиентов	Умение: оформлять договоры банковского счета с клиентами Умение: проверять правильность и полноту оформления расчетных и кассовых документов Умение: открывать и закрывать лицевые счета в валюте Российской Федерации и иностранной валюте
	ПК. Осуществлять безналичные платежи с использованием различных форм расчетов в национальной и иностранной валютах	Умение: выполнять и оформлять расчеты платежными поручениями, аккредитивами в банке плательщика и в банке поставщика, платежными требованиями в банке поставщика и в банке плательщика, инкассовыми поручениями, чеками
	ПК. Обслуживать расчетные операции с использованием различных видов платежных карт	Умение: оформлять выдачу клиентам платежных карт
	ОК. Выбирать способы решения задач профессиональной деятельности применительно к различным контекстам	Умение: анализировать задачу и/или проблему и выделять её составные части

² Единое базовое ядро содержания КОД – общая (сквозная) часть единого КОД, относящаяся ко всем видам аттестации (ГИА, ПА) вне зависимости от уровня ДЭ.

Содержательная структура КОД представлена в таблице № 4.

Таблица № 4

Вид деятельности / Вид профессиональной деятельности	Перечень оцениваемых ОК, ПК	Перечень оцениваемых умений, навыков (практического опыта)	ПА ³	ГИА ДЭ БУ	ГИА ДЭ ПУ	№ Модуля ⁴
Инвариантная часть КОД						
Ведение расчетных операций физических и юридических лиц	ПК. Осуществлять расчетно-кассовое обслуживание клиентов	Умение: оформлять договоры банковского счета с клиентами	■	■	■	1
		Умение: проверять правильность и полноту оформления расчетных и кассовых документов	■	■	■	1
		Умение: открывать и закрывать лицевые счета в валюте Российской Федерации и иностранной валюте	■	■	■	1
	ПК. Осуществлять безналичные платежи с использованием различных форм расчетов в национальной и иностранной валютах	Умение: выполнять и оформлять расчеты платежными поручениями, аккредитивами в банке плательщика и в банке поставщика, платежными требованиями в банке поставщика и в банке плательщика, инкассовыми поручениями, чеками	■	■	■	1
		Умение: оформлять выдачу клиентам платежных карт	■	■	■	1
		Умение: оформлять выдачу клиентам платежных карт	■	■	■	1

³ Содержание КОД в части ПА равно содержанию единого базового ядра содержания КОД.

⁴ Наименование выполняемой задачи и № Модуля определены перечнем модулей в зависимости от вида аттестации и уровня ДЭ.

	ОК. Выбирать способы решения задач профессиональной деятельности применительно к различным контекстам	Умение: анализировать задачу и/или проблему и выделять её составные части	■	■	■	1
Осуществление кредитных банковских операций	ПК. Оценивать кредитоспособность клиентов	Умение: определять платежеспособность физического лица		■	■	2
		Умение: оценивать качество обеспечения и кредитные риски по потребительским кредитам		■	■	2
		Умение: составлять заключение о возможности предоставления кредита		■	■	2
		Умение: оперативно принимать решения по предложению клиенту дополнительного банковского продукта (кросс-продажа)		■	■	2
	ОК. Планировать и реализовывать собственное профессиональное и личностное развитие, предпринимательскую деятельность в профессиональной сфере, использовать знания по правовой и финансовой грамотности в различных жизненных ситуациях	Умение: рассчитывать размеры выплат по процентным ставкам кредитования		■	■	2

	ПК. Осуществлять и оформлять выдачу кредитов	Умение: составлять график платежей по кредиту и процентам, контролировать своевременность и полноту поступления платежей		■	■	2
		Умение: оформлять комплект документов на открытие счетов и выдачу кредитов различных видов		■	■	2
	ПК. Осуществлять сопровождение выданных кредитов	Умение: оформлять и отражать в учете операции по выдаче кредитов физическим и юридическим лицам, погашению ими кредитов			■	3
		Умение: оформлять и вести учет обеспечения по предоставленным кредитам			■	3
		Умение: оформлять и отражать в учете начисление и взыскание процентов по кредитам			■	3
		Умение: оценивать качество обслуживания долга и кредитный риск по выданным кредитам			■	3
		Умение: направлять запросы в бюро кредитных историй в соответствии с требованиями действующего регламента			■	3
Вариативная часть КОД						

<p>Вариативная часть КОД формируется образовательными организациями на основе реализуемой основной профессиональной образовательной программы СПО и с учетом квалификационных требований, заявленных конкретными организациями, работодателями, заинтересованными в подготовке кадров соответствующей квалификации, в том числе являющимися стороной договора о сетевой форме реализации образовательных программ и (или) договора о практической подготовке обучающихся.</p> <p>Рекомендации по формированию вариативной части КОД, вариативной части задания и критериев оценивания для ДЭ ПУ представлены в приложении 1 к настоящему Тому 1 ОМ</p>			■	<p>Образовательная организация при необходимости самостоятельно формирует содержание вариативной части КОД</p>
Перечень модулей в зависимости от вида аттестации и уровня ДЭ				
№ Модуля	Наименование выполняемой задачи	ПА	ГИА ДЭ БУ	ГИА ДЭ ПУ
Модуль 1	Расчетно-кассовое обслуживание клиента (РКО)	■	■	■
Модуль 2	Оформление документов для кредитного комитета		■	■
Модуль 3	Оформление документов по кредиту			■

Требования к оцениванию. Распределение значений максимальных баллов (таблица № 5) зависит от вида аттестации, уровня ДЭ, составной части КОД.

Таблица № 5

Вид аттестации	Уровень ДЭ	Составная часть КОД (инвариантная/вариативная часть)	Максимальный балл
ПА	ДЭ	Инвариантная часть	25 из 25
ГИА	ДЭ БУ		50 из 50
	ДЭ ПУ		75 из 75
ГИА	ДЭ ПУ	Вариативная часть	25 из 25
ГИА	ДЭ ПУ	Совокупность инвариантной и вариативной частей	100 из 100

Распределение баллов по критериям оценивания для ДЭ в рамках ПА представлено в таблице № 6.

Таблица № 6

№ п/п	Вид деятельности /Вид профессиональной деятельности	Критерий оценивания ⁵	Баллы
1	Ведение расчетных операций физических и юридических лиц	Осуществление расчетно-кассового обслуживания клиентов	15,00
		Осуществление безналичных платежей с использованием различных форм расчетов в национальной и иностранной валютах	4,00
		Обслуживание расчетных операций с использованием различных видов платежных карт	3,00
		Выбор способов решения задач профессиональной деятельности применительно к различным контекстам	3,00
ИТОГО			25,00

Распределение баллов по критериям оценивания для ДЭ БУ в рамках ГИА представлено в таблице № 7.

⁵ Формулировка критерия оценивания совпадает с наименованием ПК, ОК и начинается с отглагольного существительного.

Таблица № 7

№ п/п	Вид деятельности /Вид профессиональной деятельности	Критерий оценивания ⁶	Баллы
1	Ведение расчетных операций физических и юридических лиц	Осуществление расчетно-кассового обслуживания клиентов	15,00
		Осуществление безналичных платежей с использованием различных форм расчетов в национальной и иностранной валютах	4,00
		Обслуживание расчетных операций с использованием различных видов платежных карт	3,00
		Выбор способов решения задач профессиональной деятельности применительно к различным контекстам	3,00
2	Осуществление кредитных банковских операций	Оценивание кредитоспособности клиентов	14,00
		Осуществление и оформление выдачи кредитов	9,00
		Планирование и реализация собственного профессионального и личностного развития, предпринимательской деятельности в профессиональной сфере, использование знаний по правовой и финансовой грамотности в различных жизненных ситуациях	2,00
ИТОГО			50,00

Распределение баллов по критериям оценивания для ДЭ ПУ (инвариантная часть КОД) в рамках ГИА представлено в таблице № 8.

Таблица № 8

№ п/п	Вид деятельности /Вид профессиональной деятельности	Критерий оценивания ⁷	Баллы
1		Осуществление расчетно-кассового обслуживания клиентов	15,00

⁶ Формулировка критерия оценивания совпадает с наименованием ПК, ОК и начинается с отглагольного существительного.

⁷ Формулировка критерия оценивания совпадает с наименованием ПК, ОК и начинается с отглагольного существительного.

	Ведение расчетных операций физических и юридических лиц	Осуществление безналичных платежей с использованием различных форм расчетов в национальной и иностранной валютах	4,00
		Обслуживание расчетных операций с использованием различных видов платежных карт	3,00
		Выбор способов решения задач профессиональной деятельности применительно к различным контекстам	3,00
2	Осуществление кредитных банковских операций	Оценивание кредитоспособности клиентов	14,00
		Осуществление и оформление выдачи кредитов	9,00
		Осуществление сопровождения выданных кредитов	25,00
		Планирование и реализация собственного профессионального и личностного развития, предпринимательской деятельности в профессиональной сфере, использование знаний по правовой и финансовой грамотности в различных жизненных ситуациях	2,00
ИТОГО			75,00

Распределение баллов по критериям оценивания для ДЭ ПУ (инвариантная и вариативная части КОД) в рамках ГИА представлено в таблице № 9.

Таблица № 9

№ п/п	Вид деятельности /Вид профессиональной деятельности	Критерий оценивания⁸	Баллы
1	Ведение расчетных операций физических и юридических лиц	Осуществление расчетно-кассового обслуживания клиентов	15,00
		Осуществление безналичных платежей с использованием различных форм расчетов в национальной и иностранной валютах	4,00

⁸ Формулировка критерия оценивания совпадает с наименованием ПК, ОК и начинается с отлагательного существительного.

		Обслуживание расчетных операций с использованием различных видов платежных карт	3,00
		Выбор способов решения задач профессиональной деятельности применительно к различным контекстам	3,00
2	Осуществление кредитных банковских операций	Оценивание кредитоспособности клиентов	14,00
		Осуществление и оформление выдачи кредитов	9,00
		Осуществление сопровождения выданных кредитов	25,00
		Планирование и реализация собственного профессионального и личностного развития, предпринимательской деятельности в профессиональной сфере, использование знаний по правовой и финансовой грамотности в различных жизненных ситуациях	2,00
ИТОГО (инвариантная часть)			75,00
ВСЕГО (вариативная часть)⁹			25,00
ИТОГО (совокупность инвариантной и вариативной частей)			100,00

⁹ Критерии оценивания вариативной части КОД разрабатываются образовательной организацией самостоятельно с учетом квалификационных требований, заявленных организациями, работодателями, заинтересованными в подготовке кадров соответствующей квалификации, в том числе являющимися стороной договора о сетевой форме реализации образовательных программ и (или) договора о практической подготовке обучающихся.

3.2 Перечень оборудования и оснащения, расходных материалов, средств обучения и воспитания

Перечень оборудования и оснащения, расходных материалов, средств обучения и воспитания в зависимости от вида аттестации, уровня ДЭ представлен в таблице № 10.

Перечень оборудования и оснащения, расходных материалов, средств обучения и воспитания может быть дополнен образовательной организацией с целью создания необходимых условий для участия в ДЭ обучающихся из числа лиц с ограниченными возможностями здоровья и обучающихся из числа детей-инвалидов и инвалидов.

Таблица № 10

1. Зоны площадки								
Наименование зоны площадки					Код зоны площадки			
Рабочее место участника					А			
Общая зона					Б			
Рабочее место экспертов / Главного эксперта					В			
2. Инфраструктура рабочего места участника ДЭ								
№	Наименование	Минимальные (рамочные) технические характеристики	ОКПД-2	Расчет кол-ва (На 1 раб. место/На 1 участника)	Количество			Единица измерения
					ПА	ГИА ДЭ БУ	ГИА ДЭ ПУ	
Перечень оборудования								
1.	Стол	На усмотрение образовательной организации	31.01.12	На 1 раб. место	1	1	1	шт
2.	Стул	На усмотрение образовательной организации	31.01.11	На 1 раб. место	1	1	1	шт

3.	Персональный компьютер в сборе / ноутбук / моноблок	На усмотрение образовательной организации	26.20.11	На 1 раб. место	1	1	1	шт	
4.	Программное обеспечение	Текстовый и табличный редакторы на усмотрение образовательной организации	58.29	На 1 раб. место	1	1	1	шт	
5.	Справочно-правовая система	На усмотрение образовательной организации	58.29	На 1 раб. место	1	1	1	шт	
6.	Оборудование для передачи информации	USB-накопитель или локальная сеть или другое	26	На 1 раб. место	1	1	1	шт	
7.	Корзина для мусора	Технические характеристики на усмотрение ОО. Допускается 1 корзина на 2 раб места	22.22.13	На 1 раб. место	1	1	1	шт	
8.	Лоток для бумаги	Горизонтальный	22.29.25	На 1 раб. место	1	1	1	шт	
Перечень инструментов									
1.	Не требуется	-	-	-	-	-	-	-	
Перечень расходных материалов									
1.	Бумага	Формат А4, белая	17.12.14	На 1 участника	3	3	3	лист	
2.	Ручка	Цвет пасты: синий	32.99.12	На 1 раб. место	1	1	1	шт	
Оснащение средствами, обеспечивающими охрану труда и технику безопасности									
1.	Не требуется	-	-	-	-	-	-	-	
3. Инфраструктура общего (коллективного) пользования участниками ДЭ									
№	Наименование	Минимальные (рамочные) технические характеристики	ОКПД-2	Расчет кол-ва (На кол-во участников /На кол-во раб. мест/ На всю площадку)	Количество мест/ участников	Количество			Единица измерения
						ПА	ГИА ДЭ БУ	ГИА ДЭ ПУ	

Перечень оборудования									
1.	Оборудование для отображения отсчета времени	На усмотрение образовательной организации	26.70.17	На всю площадку	-	1	1	1	шт
Перечень инструментов									
1.	Не требуется	-	-	-	-	-	-	-	-
Перечень расходных материалов									
1.	Не требуется	-	-	-	-	-	-	-	-
Оснащение средствами, обеспечивающими охрану труда и технику безопасности									
1.	Аптечка	Для оказания первой помощи. Оснащение не менее, чем по приказу Министерства здравоохранения Российской Федерации от 24 мая 2024 г. № 261н Об утверждении требований к комплектации аптечки для оказания первой помощи с применением медицинских изделий в организациях, осуществляющих образовательную деятельность	21.20.24	На всю площадку	-	1	1	1	шт

2.	Огнетушитель	Огнетушитель переносной. Общие технические требования. Требования не менее, чем по приказу Федерального агентства по техническому регулированию и метрологии от 24 августа 2021г. № 794-ст, в части ГОСТ Р 51057 Техника пожарная. Огнетушители переносные. Общие технические требования	28.29.22	На кол-во раб. мест	20	1	1	1	шт
4. Инфраструктура рабочего места главного эксперта ДЭ									
№	Наименование	Минимальные (рамочные) технические характеристики	ОКПД-2	Количество			Единица измерения		
				ПА	ГИА ДЭ БУ	ГИА ДЭ ПУ			
Перечень оборудования									
1.	Стол	На усмотрение образовательной организации	31.01.12	1	1	1	шт		
2.	Стул	На усмотрение образовательной организации	31.01.11	1	1	1	шт		
3.	Персональный компьютер в сборе / ноутбук / моноблок	На усмотрение образовательной организации	26.20.11	1	1	1	шт		
4.	Программное обеспечение	Текстовый и табличный редакторы на усмотрение образовательной организации	58.29	1	1	1	шт		
5.	Справочно-правовая система	На усмотрение образовательной организации	58.29	1	1	1	шт		
6.	Многофункциональное устройство / принтер	На усмотрение образовательной организации	26.20.16	1	1	1	шт		

7.	Корзина для мусора	На усмотрение образовательной организации	22.22.13	1	1	1	шт		
Перечень инструментов									
1.	Степлер	Тип сшивания: закрытый, размер скоб на усмотрение образовательной организации	25.99.22	1	1	1	шт		
Перечень расходных материалов									
1.	Бумага	Офисная, формат А4, белая, (пачка 500 л.)	17.12.14	1	2	2	пач		
2.	Скобы для степлера	Размер скоб к размеру степлера, 100 шт в упаковке	25.93.14	1	1	1	шт		
3.	Ручка	Цвет пасты: синий	32.99.12	1	1	1	шт		
4.	Файл-вкладыш	Формат А4, с перфорацией, 30 файлов	22.29.25	1	1	1	упак		
5.	Папка-регистратор	На усмотрение образовательной организации	22.29.25	1	1	1	шт		
Оснащение средствами, обеспечивающими охрану труда и технику безопасности									
1.	Не требуется	-	-	-	-	-	-		
5. Инфраструктура рабочего места членов экспертной группы									
№	Наименование	Минимальные (рамочные) технические характеристики	ОКПД-2	Расчет кол-ва (На 1 эксперта/ На кол-во экспертов/ На всех экспертов)	Количество экспертов	Количество			Единица измерения
						ПА	ГИА ДЭ БУ	ГИА ДЭ ПУ	
Перечень оборудования									
1.	Стол	На усмотрение образовательной организации	31.01.12	На 1 эксперта	-	1	1	1	шт
2.	Стул	На усмотрение образовательной организации	31.01.11	На 1 эксперта	-	1	1	1	шт
3.	Персональный компьютер в сборе / ноутбук / моноблок	На усмотрение образовательной организации	26.20.11	На 1 эксперта	-	1	1	1	шт

4.	Программное обеспечение	Текстовый и табличный редакторы на усмотрение образовательной организации	58.29	На 1 эксперта	-	1	1	1	шт
5.	Справочно-правовая система	На усмотрение образовательной организации	58.29	На 1 эксперта	-	1	1	1	шт
Перечень инструментов									
1.	Не требуется	-	-	-	-	-	-	-	-
Перечень расходных материалов									
1.	Ручка	Цвет пасты: синий	32.99.12	На 1 эксперта	-	1	1	1	шт
Оснащение средствами, обеспечивающими охрану труда и технику безопасности									
1.	Не требуется	-	-	-	-	-	-	-	-
6. Дополнительные технические характеристики и описания площадки									
№	Наименование	Минимальные (рамочные) технические характеристики							
1.	Освещение	На рабочих столах - 300 - 500 люкс							
2.	Электричество	220 Вольт подключения к сети по (220 Вольт)							
3.	Подключение оборудования коммуникационной сети Интернет	На усмотрение образовательной организации							

3.3 Примерный план застройки площадки ДЭ

Примерный план застройки площадки ДЭ, проводимого в рамках ПА, представлен в приложении 2 к настоящему Тому 1 ОМ.

Примерный план застройки площадки ДЭ БУ, проводимого в рамках ГИА, представлен в приложении 3 к настоящему Тому 1 ОМ.

Примерный план застройки площадки ДЭ ПУ (инвариантная часть КОД), проводимого в рамках ГИА, представлен в приложении 4 к настоящему Тому 1 ОМ.

3.4 Требования к составу экспертных групп

Количественный состав экспертной группы определяется образовательной организацией, исходя из числа сдающих одновременно ДЭ обучающихся. Один эксперт должен иметь возможность оценить результаты выполнения обучающимися задания в полной мере согласно критериям оценивания.

Количество экспертов ДЭ вне зависимости от вида аттестации, уровня ДЭ представлено в таблице № 11.

Таблица № 11

Кол-во рабочих мест в ЦПДЭ	Минимальное количество экспертов (без учета ГЭ) ¹⁰	Рекомендуемое количество экспертов (без учета ГЭ) ¹¹
1	2	2
2	2	2
3	2	2
4	2	2
5	2	2
6	2	2
7	2	2
8	2	2
9	2	2
10	2	2

¹⁰ количество экспертов, без которого невозможно запустить проведение ДЭ

¹¹ количество экспертов для комфортной работы в ЦПДЭ, с учетом понимания их задач

11	2	2
12	2	2
13	2	2
14	2	2
15	2	2
16	2	2
17	2	2
18	2	2
19	2	2
20	2	2
21	2	2
22	2	2
23	2	2
24	2	2
25	2	2

3.5 Инструкция по технике безопасности

1. Общие требования по технике безопасности.

Ознакомиться с местами выполнения задания и имеющимся на площадке проходам к пожарным (эвакуационным) выходам, а также иными общими требованиями пребывания на площадке.

2. Требования по технике безопасности перед началом работы.

При выполнении заданий участникам демонстрационного экзамена необходимо до начала использования разрешенного к самостоятельной работе оборудования произвести его проверку на целостности и работоспособность:

а) произвести внешний осмотр персонального компьютера/ноутбука – проверить (визуально) правильность подключения оборудования в электросеть;

б) индивидуальное оборудование: расходные материалы хранить в местах для хранения (лоток для канцелярских принадлежностей).

Участнику запрещается приступать к выполнению задания демонстрационного экзамена при обнаружении неисправности оборудования.

О замеченных недостатках и неисправностях немедленно сообщить техническому эксперту и до устранения неполадок к заданию не приступать.

3. Требования по технике безопасности во время работы.

При выполнении заданий демонстрационного экзамена на рабочем месте необходимо обращать внимание:

а) на изображение экрана видеомонитора, которое должно быть стабильным, ясным и предельно четким, не иметь мерцаний символов и фона;

б) на отсутствие бликов, отражений светильников, окон и окружающих предметов на поверхности монитора;

в) на символы, высвечивающиеся на панели персонального компьютера (ноутбука, моноблока), не игнорировать их;

г) на правила безопасности при включении/выключении аппаратов, находящихся в электросети мокрыми руками (персональный компьютер, ноутбук, моноблок);

д) на отсутствие вблизи с электрическими устройствами емкости с водой или металлических предметов;

е) на запрет перемещения оборудования включенного в сеть;

ж) на запрет эксплуатации оборудования, если оно перегрелось, при наличии задымления, появлении посторонних запахов или звуков.

При выполнении заданий демонстрационного экзамена с использованием оргтехники необходимо помнить, что: вынимать застрявшие листы при пользовании принтером можно только после отключения устройства из сети; все работы по замене картриджей, бумаги может производить только технический эксперт и после отключения аппарата от сети.

4. Требования по технике безопасности в аварийных ситуациях.

В случае возникновения аварийных ситуаций следовать инструкциям главного и технического экспертов.

5. Требования по технике безопасности по окончании работы.

По завершению работ необходимо убрать свое рабочее место, выключить компьютер (ноутбук).

Организационные требования:

1. Технический эксперт вносит необходимые дополнения в инструкцию по технике безопасности и охране труда (далее – Инструкция) с учетом особенностей ЦПДЭ. Дополнения необходимо оформить не позднее подготовительного дня перед началом экзамена. Инструкция должна включать следующие аспекты:

- специфические операции и виды работ, выполняемые на конкретном оборудовании, с указанием его марок;
- особенности расположения эвакуационных выходов;
- расположение санитарных комнат;
- иные важные моменты, которые не были включены в базовую инструкцию КОД.

2. Технический эксперт под подпись знакомит главного эксперта, членов экспертной группы, обучающихся с требованиями охраны труда и безопасности производства.

3. Все участники ДЭ должны соблюдать установленные требования по охране труда и производственной безопасности, выполнять указания технического эксперта по соблюдению указанных требований.

3.6 Образец задания

Задание ДЭ представляет собой сочетание модулей в зависимости от вида аттестации и уровня ДЭ. Продолжительность выполнения каждого модуля задания представлена в таблице № 12.

Таблица № 12

Модули	Вид деятельности / Вид профессиональной деятельности	Продолжительность выполнения Модуля / совокупности Модулей и общее время на выполнение задания		
		ДЭ в рамках ПА	ГИА ДЭ БУ	ГИА ДЭ ПУ (инвариантная часть)
Модуль 1	Ведение расчетных операций физических и юридических лиц	1 ч. 30 мин.	1 ч. 30 мин.	1 ч. 30 мин.
Модуль 2	Осуществление кредитных банковских операций		1 ч. 30 мин.	1 ч. 30 мин.
Модуль 3	Осуществление кредитных банковских операций			0 ч. 30 мин.
Максимальная продолжительность демонстрационного экзамена:		1 ч. 30 мин.	3 ч. 00 мин.	3 ч. 30 мин.

Образец задания для ДЭ в рамках ПА

Модуль 1. Расчетно-кассовое обслуживание клиента (РКО)

Необходимо:

- подобрать тариф РКО
- оформить документы на открытие расчетного счета
- пополнить счет посредством зачисления наличных денежных средств
- заполнить платежное поручение на перечисление платежа
- оформить продажу дополнительного продукта
- сформировать юридическое дело клиента.

Информация о клиенте и платежные реквизиты будут представлены в варианте задания в виде приложений.

Кредитная организация будет указана в варианте задания.

Необходимые приложения:

- Согласие на обработку персональных данных;
- Заявление на открытие банковского счета юридического лица/индивидуального предпринимателя;
- Карточка с образцами подписей и оттиска печати;
- Договор на расчетно-кассовое обслуживание;
- Объявление на взнос наличными;
- Платежное поручение;
- Документ на продажу кросс-продукта.

Необходимые приложения: отсутствуют.

Образец задания для ГИА ДЭ БУ

Модуль 1. Расчетно-кассовое обслуживание клиента (РКО)

Необходимо:

- подобрать тариф РКО
- оформить документы на открытие расчетного счета
- пополнить счет посредством зачисления наличных денежных средств
- заполнить платежное поручение на перечисление платежа
- оформить продажу дополнительного продукта
- сформировать юридическое дело клиента.

Информация о клиенте и платежные реквизиты будут представлены в варианте задания в виде приложений.

Кредитная организация будет указана в варианте задания.

Необходимые приложения:

- Согласие на обработку персональных данных;
- Заявление на открытие банковского счета юридического лица/индивидуального предпринимателя;
- Карточка с образцами подписей и оттиска печати;

- Договор на расчетно-кассовое обслуживание;
- Объявление на взнос наличными;
- Платежное поручение;
- Документ на продажу кросс-продукта.

Необходимые приложения: отсутствуют.

Модуль 2. Оформление документов для кредитного комитета

Необходимо:

- подобрать кредит;
- оформить Согласие на обработку персональных данных;
- оформить Согласие физического лица на получение информации, характеризующей кредитную историю физического лица;
- оформить анкету заемщика;
- рассчитать платежеспособность и кредитоспособность клиента;
- определить возможность выдачи кредита и оформить Заключение о предоставлении кредита;
- оформить график платежей;
- сформировать предложение по дополнительному продукту.

Информация для выполнения будет представлена в вариантах задания.

Необходимые приложения: отсутствуют.

Образец задания для ГИА ДЭ ПУ (инвариантная часть)

Модуль 1. Расчетно-кассовое обслуживание клиента (РКО)

Необходимо:

- подобрать тариф РКО

- оформить документы на открытие расчетного счета
- пополнить счет посредством зачисления наличных денежных средств
- заполнить платежное поручение на перечисление платежа
- оформить продажу дополнительного продукта
- сформировать юридическое дело клиента.

Информация о клиенте и платежные реквизиты будут представлены в варианте задания в виде приложений.

Кредитная организация будет указана в варианте задания.

Необходимые приложения:

- Согласие на обработку персональных данных;
- Заявление на открытие банковского счета юридического лица/индивидуального предпринимателя;
- Карточка с образцами подписей и оттиска печати;
- Договор на расчетно-кассовое обслуживание;
- Объявление на взнос наличными;
- Платежное поручение;
- Документ на продажу кросс-продукта.

Необходимые приложения: отсутствуют.

Модуль 2. Оформление документов для кредитного комитета

Необходимо:

- подобрать кредит;
- оформить Согласие на обработку персональных данных;
- оформить Согласие физического лица на получение информации, характеризующей кредитную историю физического лица;
- оформить анкету заемщика;
- рассчитать платежеспособность и кредитоспособность клиента;

- определить возможность выдачи кредита и оформить Заключение о предоставлении кредита;
- оформить график платежей;
- сформировать предложение по дополнительному продукту.

Информация для выполнения будет представлена в вариантах задания.

Необходимые приложения: отсутствуют.

Модуль 3. Оформление документов по кредиту

Необходимо:

- оформить документы на выдачу кредита: кредитный договор (индивидуальные условия), профессиональное суждение;
- сформировать кредитное досье заемщика;
- оформить продажу дополнительного продукта.

Информация для выполнения будет представлена в вариантах задания.

Необходимые приложения: отсутствуют.

**Рекомендации по формированию вариативной части КОД,
вариативной части задания и критериев оценивания для ДЭ ПУ**

Образовательная организация при необходимости самостоятельно формирует содержание вариативной части КОД, вариативной части задания и критериев оценивания для ДЭ ПУ на основе квалификационных требований, заявленных организациями, работодателями, заинтересованными в подготовке кадров соответствующей квалификации, в том числе являющимися стороной договора о сетевой форме реализации образовательных программ и (или) договора о практической подготовке обучающихся.

При формировании содержания вариативной части КОД для ДЭ ПУ рекомендуется использовать нижеследующие формы таблиц.

Информация о продолжительности ДЭ профильного уровня с учетом вариативной части формируется по форме согласно таблице № 1.1.

Таблица № 1.1

Вид аттестации	Уровень ДЭ	Составная часть КОД (инвариантная/ вариативная часть)	Продолжительность ДЭ (не более)
ГИА	профильный	Совокупность инвариантной и вариативной частей	0 ч. 00 мин. <продолжительность не более 5 астрономических часов>

Содержательная структура вариативной части КОД для ДЭ ПУ (квалификационные требования работодателей) формируется по форме согласно таблице № 1.2.

Таблица № 1.2

№ п/п	Вид деятельности (вид профессиональной деятельности)	Перечень оцениваемых ОК, ПК	Перечень оцениваемых умений, навыков (практического опыта)

Распределение баллов по критериям оценивания для ДЭ ПУ (вариативная часть) в рамках ГИА осуществляется по форме согласно таблице № 1.3.

Таблица № 1.3

№ п/п	Вид деятельности (вид профессиональной деятельности)	Критерий оценивания	Баллы
			0,00
			0,00
			0,00
ВСЕГО (вариативная часть КОД)			25,00

При формировании вариативной части КОД для ДЭ ПУ в части перечня оборудования и оснащения, расходных материалов, средств обучения и воспитания рекомендуется использовать форму таблицы № 10 Тома 1 ОМ.

При формировании вариативной части КОД для ДЭ ПУ примерный план застройки площадки при необходимости может быть дополнен объектами учебно-производственной инфраструктуры, необходимой для выполнения вариативной задания ДЭ ПУ, разрабатываемой образовательной организацией с участием работодателей.

Вариативная часть задания ДЭ ПУ формируется по образцу:

Вариативная часть задание для ГИА ДЭ ПУ

Модуль п. <Наименование выполняемой задачи>

Текст

Необходимые приложения:

Модуль п. <Наименование выполняемой задачи>

Текст

Необходимые приложения:

Критерии оценивания вариативной части КОД (к вариативной части задания ДЭ ПУ) формируются согласно таблице № 1.4.

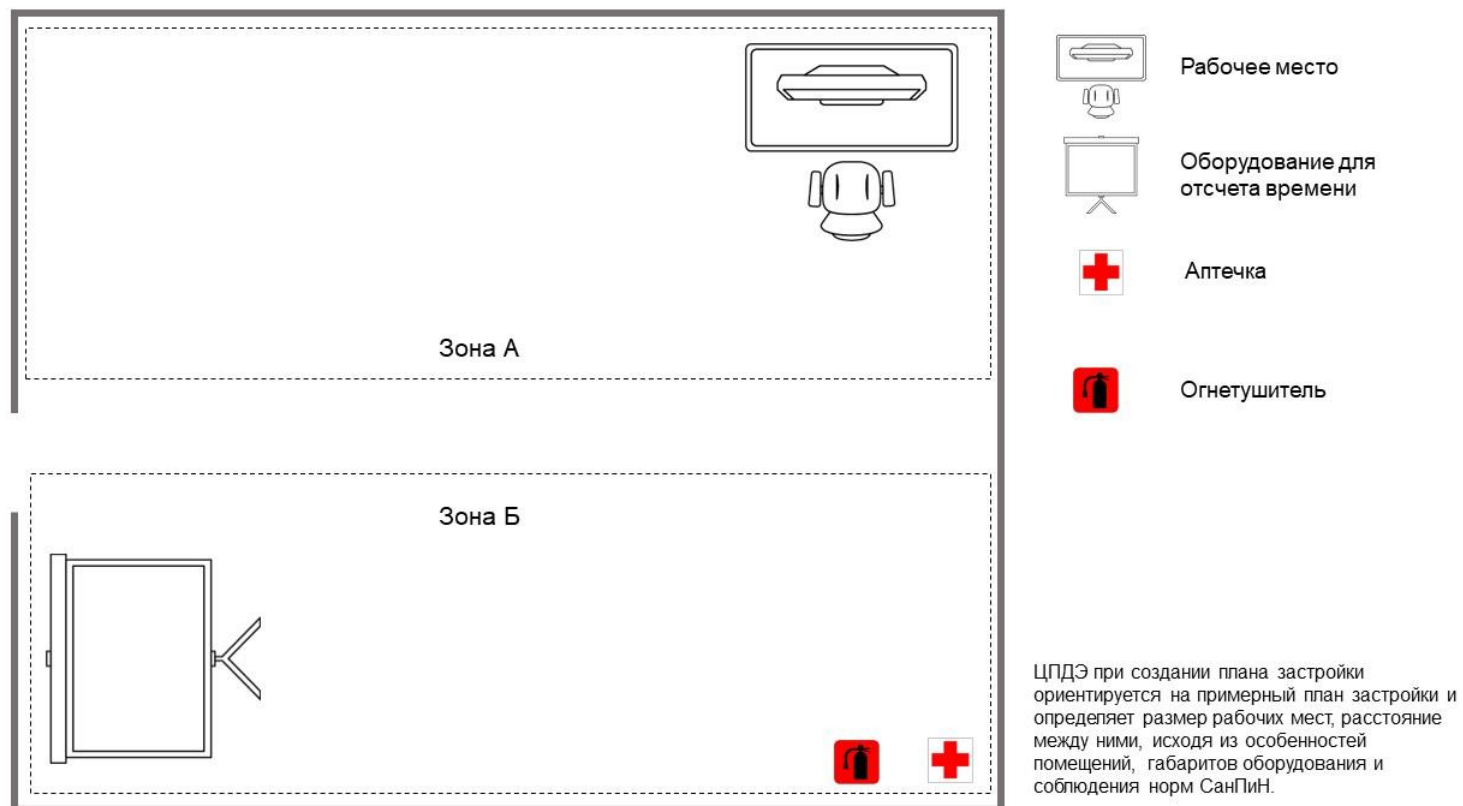
Таблица № 1.4

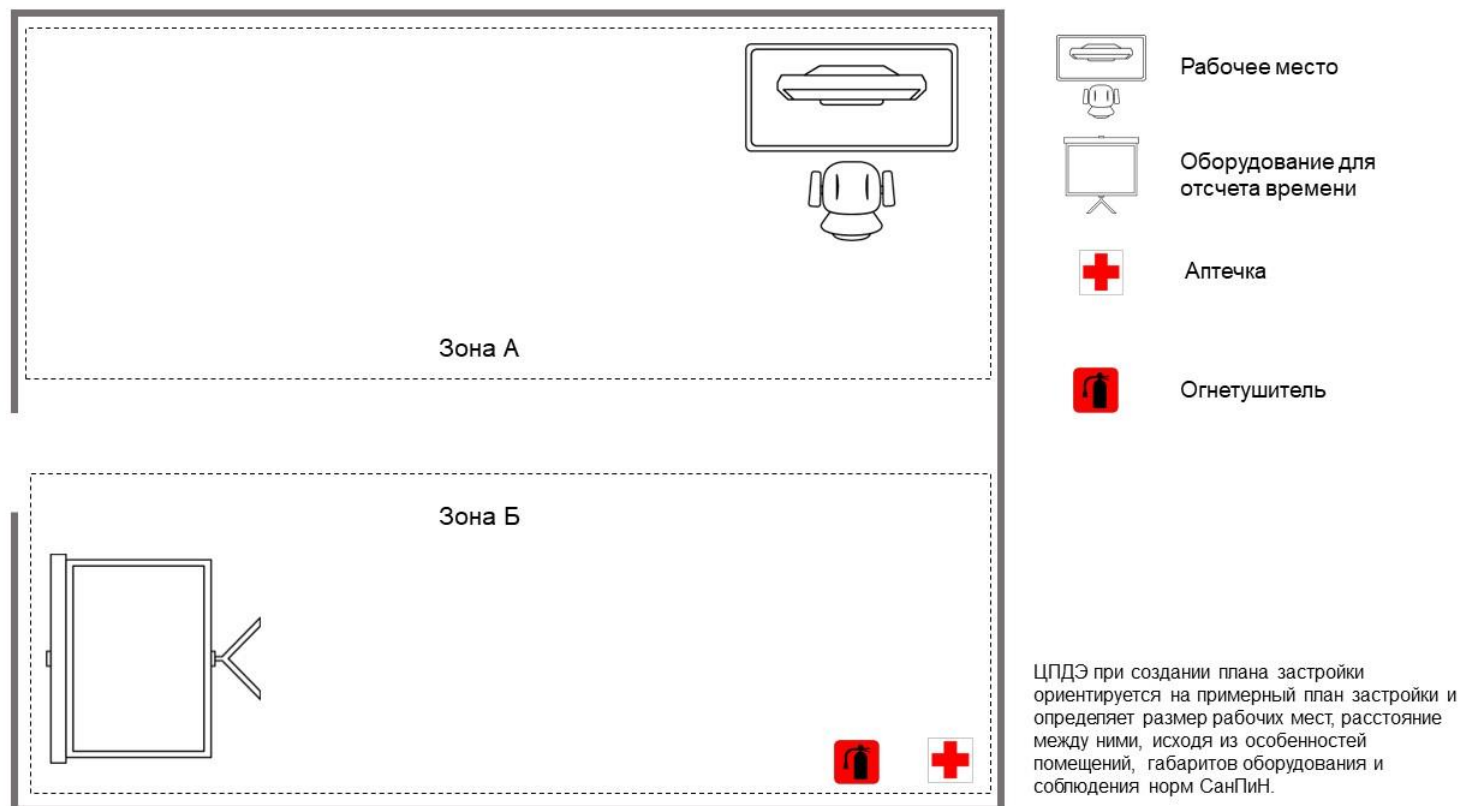
Вид деятельности / Вид профессиональной деятельности	Критерий оценивания (ОК, ПК)	Подкритерий оценивания (умения, навыки/ практический опыт)	Модуль	Описание оценки подкритерия		Максимальный балл оценки подкритерия - 2 балла	Вес подкритерия: - не менее 0,5; - шаг 0,5; - не более 3.	Итоговый максимальный балл подкритерия
				Конкретные оцениваемые действия (операции) или набор действий для оценки подкритерия	Описание результата выполнения конкретного действия (операции) подкритерия в баллах			
						2		
						2		
						2		
						2		
						2		
ВСЕГО (вариативная часть КОД)								25,00

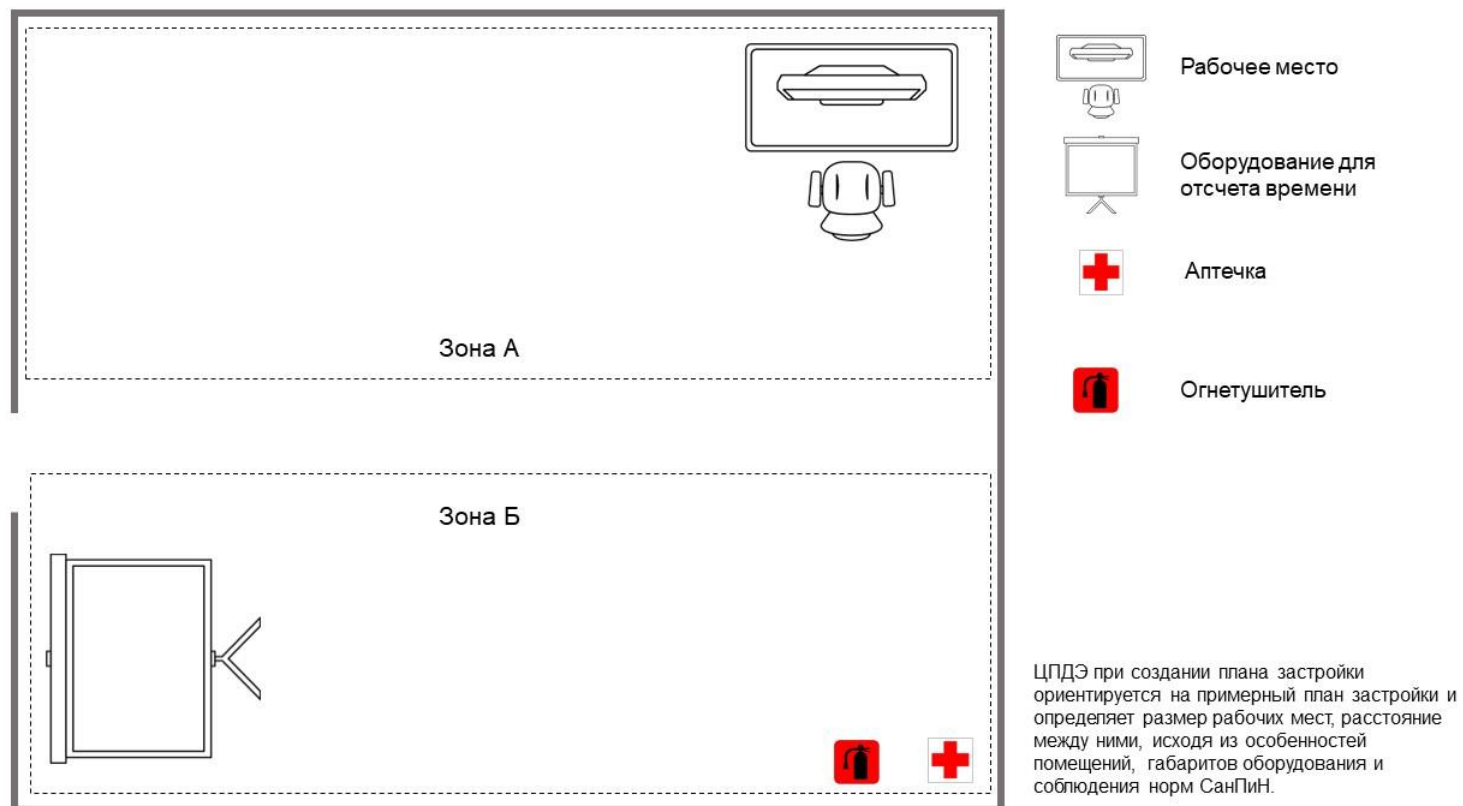
Схема оценивания (в баллах) представлена в таблице № 1.5.

Таблица № 1.5

Схема оценивания	2 балла	действие (операция) выполнено в полной мере согласно установленным требованиям
	1 балл	действие (операция) выполнено, но ниже установленных требований (имеются незначительные ошибки)
	0 баллов	действие (операция) не выполнено, результат отсутствует

Примерный план застройки площадки ДЭ, проводимого в рамках ПА

Примерный план застройки площадки ДЭ БУ, проводимого в рамках ГИА

Примерный план застройки площадки ДЭ ПУ, проводимого в рамках ГИА

Темы дипломных проектов (работ)
по специальности 38.02.07 Банковское дело,
квалификация специалист банковского дела
2025-2026 учебный год

1. Актуальные направления потребительского кредитования на современном этапе
2. Анализ и оценка финансовой устойчивости и надежности коммерческого банка.
3. Анализ и перспективы развития вкладов коммерческих банков в Российской Федерации.
4. Анализ кредитоспособности заемщика в различных коммерческих банках.
5. Анализ методов борьбы с финансовым мошенничеством в банковском секторе
6. Анализ операций банков с пластиковыми картами
7. Анализ пассивных операций коммерческого банка
8. Анализ преимуществ и недостатков национальной системы платежных карт «МИР»
9. Анализ проблем повышения качества управления рисками в банковской сфере и разработка новых методов
10. Анализ развития ипотечного кредитования
11. Анализ развития краткосрочного кредитования
12. Анализ развития кредитных карт на современном этапе
13. Анализ развития сферы кредитования физических лиц
14. Анализ рынка ипотечного кредитования в современных условиях
15. Анализ рынка потребительского кредитования в России и перспективы его развития
16. Анализ рынка потребительского кредитования в России.
17. Банковская конкуренция и ее воздействие на клиентов: сравнительный анализ услуг и тарифов различных банков
18. Банковские internet-технологии как фактор развития банковского бизнеса
19. Безналичные расчеты как элемент денежного оборота.
20. Валютные операции коммерческих банков
21. Взаимодействие коммерческих банков с коллекторскими организациями
22. Вклады населения в Сберегательный банк и их анализ
23. Вклады Сберегательного банка в Российской Федерации.
24. Депозитная политика коммерческого банка
25. Депозитная политика коммерческого банка: содержание и направления цифровой трансформации.
26. Динамика развития автокредитования
27. Договор банковского счета
28. Законодательство в банковском кредитовании: влияние на деятельность коммерческого банка
29. Изучение системы безналичных расчётов в банковской деятельности
30. Исследование влияния изменений в мировой политической ситуации на деятельность банков и разработка новых решений
31. Кредитные карты – вид нецелевого кредитования. Проблемы и перспективы развития
32. Кредитные карты: оценка состояния развития

33. Кредитные карты: развитие на современном этапе
34. Кредитный портфель банка: элемент кредитной политики
35. Кредитный процесс в коммерческих банках: особенности и анализ
36. Кредитный риск: модели оценки и методы управления в кредитных организациях.
37. Кредитование малого и среднего бизнеса: проблемы и перспективы развития.
38. Кредитование юридических лиц на современном этапе
39. Кредитование юридических лиц на современном этапе в коммерческих банках Российской Федерации
40. Организация кредитования физических лиц в Российской Федерации.
41. Организация кредитования юридических лиц на современном этапе в коммерческих банках Российской Федерации.
42. Организация работы банка по привлечению временно свободных денежных средств населения
43. Организация эффективных продаж банковских продуктов в кризисных условиях
44. Основные тенденции развития ипотечного кредитования в России
45. Особенности кредитной политики коммерческих банков
46. Особенности работы российских банков с проблемными кредитами
47. Особенности развития автокредитования на современном этапе
48. Особенности системы ипотечного кредитования на современном этапе
49. Оценка развития нецелевого кредитования на современном этапе
50. Оценка коллекторской деятельности на современном этапе
51. Оценка кредитоспособности заемщиков в кредитной организации.
52. Оценка кредитоспособности физических лиц на современном этапе
53. Оценка развития нецелевого кредитования на современном этапе
54. Оценка современной системы ипотечного кредитования в Российской Федерации
55. Оценка состояния рынка потребительского кредитования в Российской Федерации
56. Пластиковые карты как инструмент расчетов и кредитования
57. Порядок ведения и обслуживания счетов клиентов юридических и физических лиц
58. Применение национальной системы платежных карт «Мир»: ключевые особенности
59. Проблема просроченной задолженности по потребительским кредитам и пути ее решения.
60. Проблемные кредиты: оценка уровня на современном этапе
61. Проблемы и перспективы использования банковских карт в коммерческих банках
62. Проблемы и перспективы развития автокредитования
63. Проблемы и перспективы развития банковских операций с

драгоценными металлами

64. Проблемы и перспективы развития ипотечного кредитования в Российской Федерации.

65. Проблемы потребительского кредитования. Пути решения.

66. Проведение операций расчетно-кассового обслуживания в коммерческом банке

67. Продуктовая политика коммерческого банка: содержание и перспективы развития.

68. Продуктовая стратегия коммерческого банка: содержание и направления развития

69. Процедура кредитования физических лиц в Российской Федерации

70. Развитие банковских продуктов на современном этапе.

71. Развитие системы обращения банковских пластиковых карт в России.

72. Расчетно-кассовое обслуживание корпоративных клиентов в коммерческом банке и методы повышения его эффективности

73. Реструктуризация кредитов: актуальность на современном этапе

74. Реструктуризация кредитов: оценка применения на современном этапе

75. Рефинансирование кредитов: актуальность на современном этапе

76. Роль Банка России в осуществлении надзора за банками и стабилизации банковской системы России.

77. Рынок автокредитования в Российской Федерации на современном этапе

78. Система страхования банковских вкладов и ее роль в экономике.

79. Совершенствование операций коммерческих банков с платежными картами.

80. Совершенствование системы безналичных расчетов в практике коммерческого банка

81. Современные банковские продукты в сфере ипотечного жилищного кредитования.

82. Современные тенденции ипотечных продуктов коммерческого банка

83. Страховые продукты в кредитовании: актуальность на современном этапе

84. Тенденции развития нецелевого кредитования на современном этапе

85. Управление валютными операциями коммерческого банка, пути повышения их эффективности

86. Целевые кредиты коммерческого банка: актуальные направления развития

87. Целевые потребительские кредиты: актуальность и оценка

88. Эффективность банковских мер по борьбе с финансовым мошенничеством: анализ и практические рекомендации

Список использованных источников

Основные источники:

1. Гражданский Кодекс Российской Федерации, часть первая (с изменениями и дополнениями)
2. Налоговый кодекс Российской Федерации (часть вторая) (с изменениями и дополнениями)
3. Федеральный закон «О Центральном банке Российской Федерации (Банке России)» от 10 июля 2002 г. № 86-ФЗ (с изменениями и дополнениями)
4. Федеральный закон «О банках и банковской деятельности» от 02.12.1990 г. № 395-1 (с изменениями и дополнениями)
5. Федеральный закон от 22.04.96 г. № 39-ФЗ «О рынке ценных бумаг» (с изменениями и дополнениями)
6. Федеральный закон от 29.10.98 № 164-ФЗ «О финансовой аренде (лизинге)» (с изменениями и дополнениями)
7. Федеральный закон от 23.12.2003 г. № 177-ФЗ «О страховании вкладов физических лиц в банках РФ» (с изменениями и дополнениями)
8. Федеральный закон от 03.07.2016 №230-ФЗ «О защите прав и законных интересов физических лиц при осуществлении деятельности по возврату просроченной задолженности»
9. Федеральный закон от 16.07.1998 г. № 102 «Об ипотеке (залоге недвижимости)» (с изменениями и дополнениями)
10. Федеральный закон от 30.12.2004 г. № 218 «О кредитных историях», (с изменениями и дополнениями)
11. Федеральный закон от 27.06.2011 № 161-ФЗ «О национальной платежной системе» (с изменениями и дополнениями)
12. Федеральный закон «О валютном регулировании и валютном контроле» от 10.12.2003 № 173-ФЗ (с изменениями и дополнениями)
13. Федеральный закон от 26.10.2002 № 127-ФЗ «О несостоятельности (банкротстве)» (с изменениями и дополнениями)
14. Федеральный Закон от 21.12.2013 г. №353-ФЗ «Об потребительском кредите (займе)» (с изменениями и дополнениями)
15. Федеральный закон от 01.12.2007 № 315-ФЗ «О саморегулируемых организациях» (с изменениями и дополнениями)
16. Федеральный закон от 04.05.2011 № 99-ФЗ «О лицензировании отдельных видов деятельности» (с изменениями и дополнениями)
17. Федеральный закон от 29.11.2001 № 156-ФЗ «Об инвестиционных фондах» (с изменениями и дополнениями)
18. Федеральный закон от 03.06.2009 № 103-ФЗ «О деятельности по приему платежей физических лиц, осуществляемой платежными агентами» (с изменениями и дополнениями)
19. Положение о порядке ведения кассовых операций и правилах хранения, перевозки и инкассации банкнот и монеты Банка России в кредитных организациях на территории Российской Федерации (утв. Банком России 29.01.2018 № 630-П)

20. Положение о порядке формирования кредитными организациями резервов на возможные потери по ссудам, ссудной и приравненной к ней задолженности (утв. Банком России 28.06.2017 № 590-П) (вместе с Порядком оценки кредитного риска по портфелю (портфелям) однородных ссуд) (с изменениями и дополнениями)

21. Положение о Плане счетов бухгалтерского учета для кредитных организаций и порядке его применения (утв. Банком России 27.02.2017 № 579-П) (с изменениями и дополнениями)

22. Положение Банка России от 28.02.2019 № 677-П «О порядке отражения на счетах бухгалтерского учета кредитными организациями операций, связанных с выполнением обязательных резервных требований» (Зарегистрировано в Минюсте России 26.03.2019 № 54178)

23. Положение об обязательных резервах кредитных организаций (утв. Банком России 01.12.2015 № 507-П) (Зарегистрировано в Минюсте России 25.12.2015 № 40275) (с изменениями и дополнениями)

24. Указание Банка России от 11.03.2014 № 3210-У «О порядке ведения кассовых операций юридическими лицами и упрощенном порядке ведения кассовых операций индивидуальными предпринимателями и субъектами малого предпринимательства» (с изменениями и дополнениями)

25. Указание Банка России от 26.12.2006 № 1778-У «О признаках платежеспособности и правилах обмена банкнот и монеты Банка России» (с изменениями и дополнениями)

26. Указание Банка России от 30.07.2014 № 3352-У «О формах документов, применяемых кредитными организациями на территории Российской Федерации при осуществлении кассовых операций с банкнотами и монетой Банка России, банкнотами и монетой иностранных государств (группы иностранных государств), операций со слитками драгоценных металлов, и порядке их заполнения и оформления» (с изменениями и дополнениями)

27. Письмо Банка России от 06.03.2013 № 37-Т «О мерах по контролю за достоверностью отражения кредитными организациями активов по справедливой стоимости»

28. Абрамова М. А. Структура и функции Центрального банка Российской Федерации: учебное пособие / под ред. М. А. Абрамовой, О. И. Лаврушина, — Москва: КноРус, 2022. — 206 с. — (СПО).

29. Абрамова М.А. Деньги, кредит, банки. Денежный и кредитный рынки: учебник для среднего профессионального образования / М. А. Абрамова [и др.] ; под общей редакцией М. А. Абрамовой, Л. С. Александровой. — 3-е изд., испр. и доп. — Москва: Издательство Юрайт, 2023. — 424 с. — (Профессиональное образование). — ISBN 978-5-534-15075-9. — Текст: электронный // Образовательная платформа Юрайт [сайт]. — URL: <https://urait.ru/bcode/513162>

30. Алексеева Д. Г. Операции банков с ценными бумагами. Валютные и сопутствующие операции: учебное пособие для среднего профессионального образования / Д. Г. Алексеева [и др.]; ответственные редакторы Д. Г. Алексеева, С. В. Пыхтин. — Москва: Издательство Юрайт, 2023. — 182 с. — (Профессиональное образование). — ISBN 978-5-534-11416-4. — Текст:

электронный // Образовательная платформа Юрайт [сайт]. — URL: <https://urait.ru/bcode/518418>

31. Алексеева Д. Г. Осуществление кредитных операций: банковское кредитование: учебник и практикум для среднего профессионального образования / Д. Г. Алексеева, С. В. Пыхтин. — Москва: Издательство Юрайт, 2023. — 128 с. — (Профессиональное образование). — ISBN 978-5-534-10276-5. — Текст: электронный // Образовательная платформа Юрайт [сайт]. — URL: <https://urait.ru/bcode/517665>

32. Боровкова В.А. Банковское дело в 2 ч. Часть 1: учебник и практикум для среднего профессионального образования / В. А. Боровкова [и др.]; под редакцией В. А. Боровковой. — 6-е изд., перераб. и доп. — Москва: Издательство Юрайт, 2023. — 375 с. — (Профессиональное образование). — ISBN 978-5-534-15309-5. — Текст: электронный // Образовательная платформа Юрайт [сайт]. — URL: <https://urait.ru/bcode/513306>

33. Бодрова Е.В., Чистякова О.Н. Безопасность и защита кассовых операций. Учебник и практикум. Москва: Юрайт, 2025. Электронная книга. EBSCOhost database.

34. Гудков Ф.А., Колядов Л.А. Стандартизация кассовых операций и нормативные требования. Учебник и практикум. Москва: Юрайт, 2024. Электронная книга. Учебно-методический портал FinancialUniversity.ru.

35. Галкина Е.В., Шабашев В.А. Материально ответственное лицо и контроль за кассовыми операциями. Учебник и практикум. Москва: Юрайт, 2024. Электронная книга. Универсальная база данных Helink.ru.

36. Гамза В. А. Основы банковского дела: безопасность банковской деятельности: учебник для среднего профессионального образования / В. А. Гамза, И. Б. Ткачук, И. М. Жилкин. — 5-е изд., перераб. и доп. — Москва: Издательство Юрайт, 2023. — 455 с. — (Профессиональное образование). — ISBN 978-5-534-13988-4. — Текст: электронный // Образовательная платформа Юрайт [сайт]. — URL: <https://urait.ru/bcode/518000>

37. Дворецкая А. Е. Деятельность кредитно-финансовых институтов: учебник для среднего профессионального образования / А. Е. Дворецкая. — 3-е изд., перераб. и доп. — Москва: Издательство Юрайт, 2023. — 551 с. — (Профессиональное образование). — ISBN 978-5-534-14988-3. — Текст: электронный // Образовательная платформа Юрайт [сайт]. — URL: <https://urait.ru/bcode/514686>

38. Катасонов В. Ю. Деньги, кредит, банки: учебник и практикум для среднего профессионального образования / В. Ю. Катасонов [и др.]; под редакцией В. Ю. Катасонова, В. П. Биткова. — 3-е изд., перераб. и доп. — Москва: Издательство Юрайт, 2023. — 519 с. — (Профессиональное образование). — ISBN 978-5-534-16198-4. — Текст: электронный // Образовательная платформа Юрайт [сайт]. — URL: <https://urait.ru/bcode/530603>

39. Климович В. П. Финансы, денежное обращение и кредит: учебник / В.П. Климович. — 4-е изд., перераб. и доп. — Москва: ИД «ФОРУМ»: ИНФРА-М, 2020. — 336 с. — (Среднее профессиональное образование)

40. Костюкова Е.И. Организация бухгалтерского учета в банках: учебник /

Костюкова Е.И., Фролов А.В., Фролова А.А. — Москва: КноРус, 2021. — 248 с. — (СПО)

41. Курныкина О.В. Организация бухгалтерского учета в банках: учебник / Курныкина О.В., Соколинская Н.Э. — Москва: КноРус, 2022. — 232 с. — (СПО)

42. Лаврушин О.И. Ведение расчетных операций: учебник/коллектив авторов; под ред. О.И. Лаврушина. — Москва: КНОРУС, 2023. — 246 с. — (Среднее профессиональное образование)

43. Лаврушина О. И. Осуществление кредитных операций: учебник / под ред. О. И. Лаврушина. — Москва: КноРус, 2021. — 241 с. — (СПО)

44. Мартыненко Н.Н. Банковское дело: учебник для среднего профессионального образования / Н. Н. Мартыненко, О. М. Маркова, О. С. Рудакова, Н. В. Сергеева; под редакцией Н. Н. Мартыненко. — 3-е изд., испр. и доп. — Москва: Издательство Юрайт, 2023. — 524 с. — (Профессиональное образование). — ISBN 978-5-534-16709-2. — Текст: электронный // Образовательная платформа Юрайт [сайт]. — URL: <https://urait.ru/bcode/531564>

45. Мартыненко, Н.Н. Выполнение операций с ценными бумагами: учебник / Мартыненко Н.Н. — Москва: КноРус, 2022. — 370 с. — (СПО)

46. Мирошниченко О. С. Банковское регулирование и надзор: учебное пособие для среднего профессионального образования / О. С. Мирошниченко. — 2-е изд. — Москва: Издательство Юрайт, 2023. — 205 с. — (Профессиональное образование). — ISBN 978-5-534-11280-1. — Текст: электронный // Образовательная платформа Юрайт [сайт]. — URL: <https://urait.ru/bcode/518161>

47. Рождественская Т. Э. Банковское регулирование и надзор. Банкротство финансовых организаций. Меры воздействия банка России: учебное пособие для среднего профессионального образования / Т. Э. Рождественская, А. Г. Гузнов. — Москва: Издательство Юрайт, 2023. — 170 с. — (Профессиональное образование). — ISBN 978-5-9916-9146-8. — Текст: электронный // Образовательная платформа Юрайт [сайт]. — URL: <https://urait.ru/bcode/513317>

48. Ручкина Г. Ф. Банковское право: учебник и практикум для среднего профессионального образования / Г. Ф. Ручкина, Е. М. Ашмарина, Ф. К. Гизатуллин. — 4-е изд., перераб. и доп. — Москва: Издательство Юрайт, 2023. — 471 с. — (Профессиональное образование). — ISBN 978-5-534-11304-4. — Текст: электронный // Образовательная платформа Юрайт [сайт]. — URL: <https://urait.ru/bcode/517830>

49. Ручкина Г. Ф. Структура и функции Центрального банка Российской Федерации: учебное пособие для среднего профессионального образования / Г. Ф. Ручкина, Е. М. Ашмарина, Ф. К. Гизатуллин. — 4-е изд., перераб. и доп. — Москва: Издательство Юрайт, 2023. — 175 с. — (Профессиональное образование). — ISBN 978-5-534-12329-6. — Текст: электронный // Образовательная платформа Юрайт [сайт]. — URL: <https://urait.ru/bcode/517831>

50. Тавасиев А. М. Банковское дело: учебник для среднего профессионального образования / А. М. Тавасиев. — 3-е изд., перераб. и доп. — Москва: Издательство Юрайт, 2023. — 534 с. — (Профессиональное образование). — ISBN 978-5-534-14450-5. — Текст: электронный // Образовательная платформа Юрайт [сайт]. — URL: <https://urait.ru/bcode/519494>

51. Чалдаева Л. А. Рынок ценных бумаг: учебник для среднего профессионального образования / Л. А. Чалдаева, А. А. Килячков. — 7-е изд., перераб. и доп. — Москва: Издательство Юрайт, 2023. — 381 с. — (Профессиональное образование). — ISBN 978-5-534-12325-8. — Текст: электронный // Образовательная платформа Юрайт [сайт]. — URL: <https://urait.ru/bcode/518858>

Дополнительные источники:

1. Боровкова В.А. Банковское дело в 2 ч. Часть 1: учебник и практикум для среднего профессионального образования / В. А. Боровкова [и др.]; под редакцией В. А. Боровковой. — 5-е изд., перераб. и доп. — Москва: Издательство Юрайт, 2020. — 422 с. — (Профессиональное образование). — ISBN 978-5-534-10510-0. — Текст: электронный // ЭБС Юрайт [сайт]. — URL: <https://ez.el.fa.ru:2057/bcode/452374>

2. Боровкова В.А. Банковское дело в 2 ч. Часть 2: учебник и практикум для среднего профессионального образования / В. А. Боровкова [и др.]; под редакцией В. А. Боровковой. — 5-е изд., перераб. и доп. — Москва: Издательство Юрайт, 2020. — 189 с. — (Профессиональное образование). — ISBN 978-5-534-09688-0. — Текст: электронный // ЭБС Юрайт [сайт]. — URL: <https://ez.el.fa.ru:2057/bcode/452375>

Интернет - ресурсы:

1. Официальный сайт Министерства финансов Российской Федерации
<http://www.minfin.ru>

2. Финансовый информационный портал banki.ru

3. Официальный сайт Центрального банка РФ - www.cbr.ru

4. Справочно-правовая система «Консультант Плюс» - <http://www.consultant.ru>

5. Справочно-правовая система «Гарант» - <http://www.garant.ru>

6. Официальный сайт Института развития профессионального образования
<https://firpo.ru/>

7. Оценочные материалы демонстрационного экзамена
<https://de.firpo.ru/docs/om>