

Инструкция по работе с Единым личным кабинетом Финансового университета

Единый личный кабинет Финансового университета (далее - ЕЛК) доступен по адресу из сети «Интернет»: <https://lk.fa.ru>.

1. Вход (авторизация) в ЕЛК

После перехода по ссылке из пункта 1 настоящей Инструкции откроется страничка входа (авторизации) в ЕЛК (рис. 1).

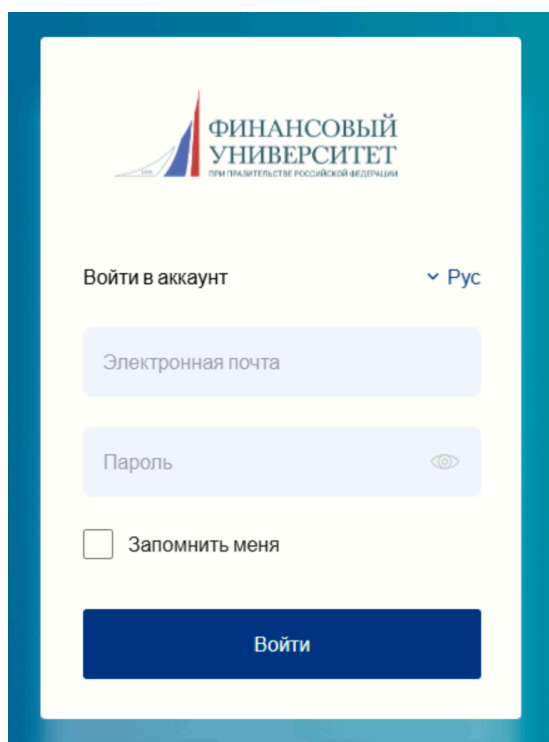


Рисунок 1. Страничка входа (авторизации) в ЕЛК

В поле «Электронная почта» необходимо ввести адрес личной корпоративной почты в формате:

- **iofamaliya@fa.ru** – для сотрудников
- **zachetka@edu.fa.ru** – для студентов

В поле «Пароль» необходимо ввести пароль от корпоративной почты, которую указали в поле «Электронная почта».

В чек-боксе «Запомнить меня» поставить галочку (рис 2).

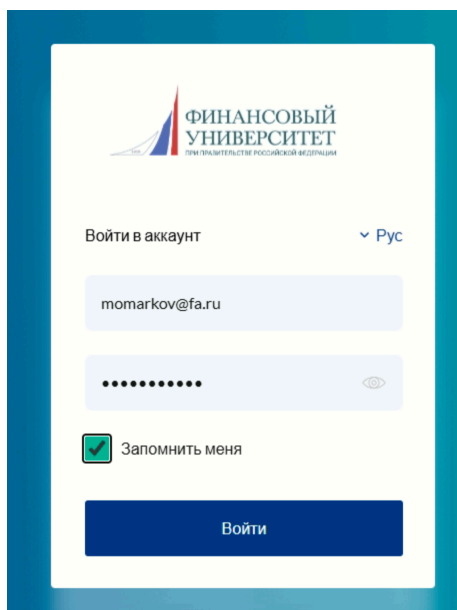


Рисунок 2. Заполненные поля согласно пункту 2. настоящей Инструкции

По нажатию на кнопку «Войти» Вам будет необходимо пройти двухфакторную авторизацию одним из двух предложенных способов:

- 1) Национальный мессенджер «МАХ».

Ввести код, отправленный по номеру телефона в национальный мессенджер «МАХ» (рис. 3).

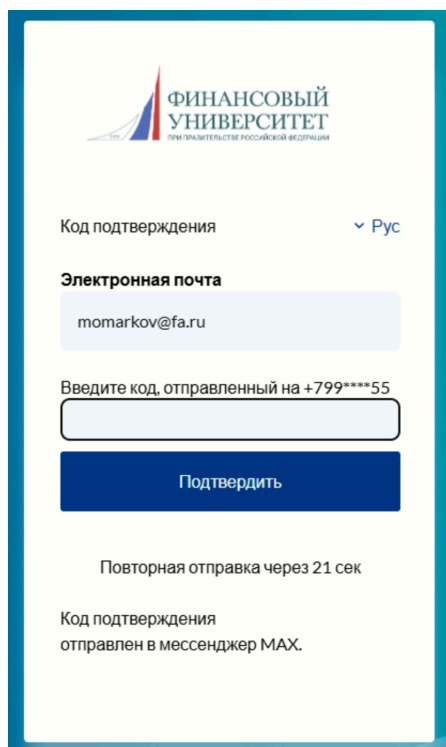


Рисунок 3. Окно двухфакторной авторизации в ЕЛК

Примечание: необходимо быть заранее зарегистрированным в национальном мессенджере «МАХ» с номером телефона, который указывали при трудоустройстве или поступлении). Для изменения номера телефона сотруднику университета необходимо обратиться в Управление кадрового обеспечения, обучающемуся – в службу «Студенческий офис».

2) Корпоративная почта @fa.ru или @edu.fa.ru

Ввести код, отправленный на корпоративную почту, для этого по прохождению 30 секунд после отправки кода в национальный мессенджер «МАХ» на экране высветится кнопка «Отправить код повторно» (рис. 4)

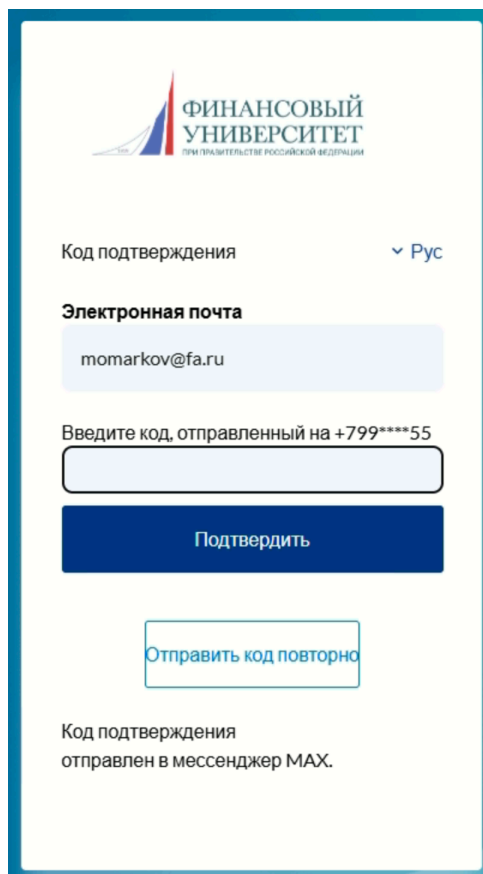


Рисунок 4. Страничка входа (авторизации) в ЕЛК по истечении 30 секунд после направления кода в национальный мессенджер «МАХ».

После нажатия на кнопку «Отправить код повторно», необходимо выбрать «Отправить код на Email» (рис. 5).

ФИНАНСОВЫЙ
УНИВЕРСИТЕТ
ПРИ ПРАВИТЕЛЬСТВЕ РОССИЙСКОЙ ФЕДЕРАЦИИ

Код подтверждения ▼ Рус

Электронная почта

momarkov@fa.ru

Введите код, отправленный на +799****55

Подтвердить

Отправить в МАХ

Отправить на Email

Код подтверждения
отправлен в мессенджер МАХ.

Рисунок 5. Страница входа (авторизации) в ЕЛК с выбором доступных методов двухфакторной авторизации

Ввести полученный код, отправленный на указанную ранее корпоративную почту. Затем нажать на кнопку «Подтвердить» (рис. 6).

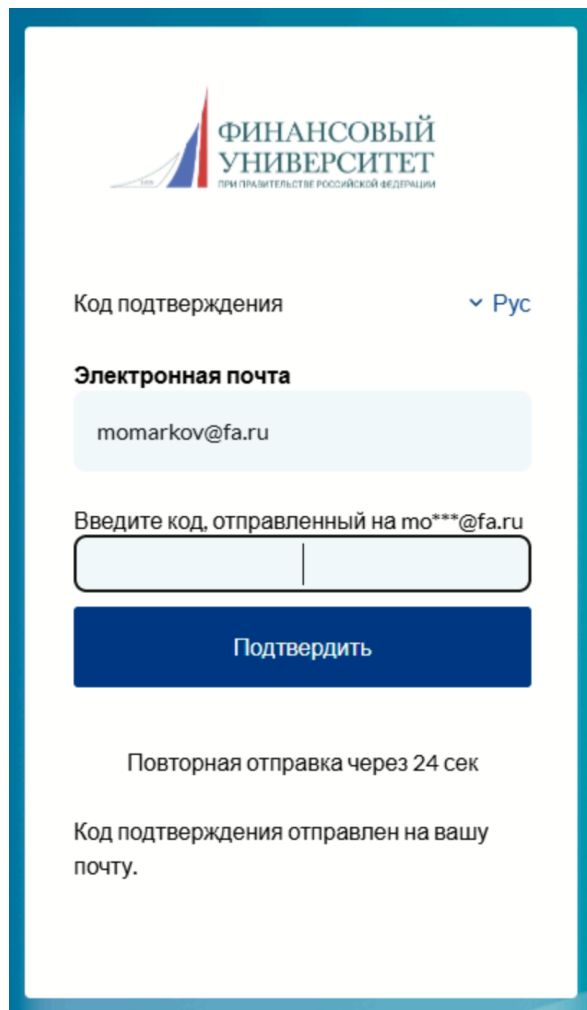


Рисунок 6. Страничка входа (авторизации) в ЕЛК по коду, отправленному на корпоративную почту

В поле ввести полученный код с почты.

2. Функционал сайта org.fa.ru

Весь функционал портала org.fa.ru доступен в разделах меню ЕЛК «Учебный процесс» и «Мои ресурсы» (рис. 7). Переход осуществляется к org.fa.ru в новом дизайне.

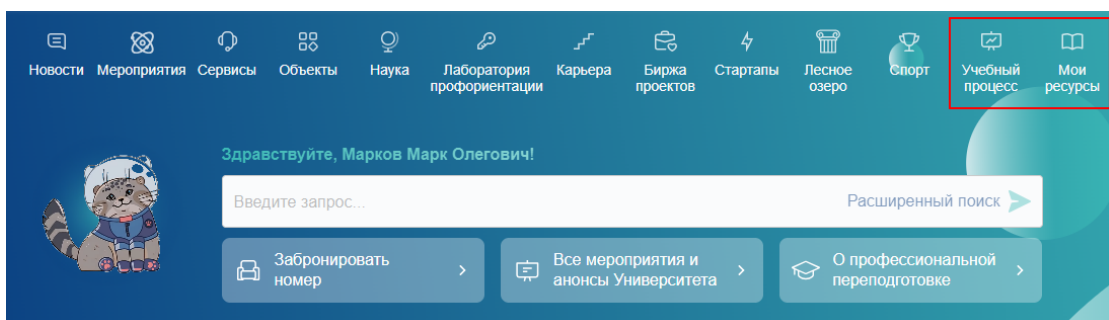


Рисунок 7. Меню ЕЛК

Навигация по функционалу org.fa.ru теперь осуществляется только из общего меню ЕЛК. При попытке обращения к <https://org.fa.ru> напрямую производится редирект на <https://lk.fa.ru> .

Если на текущей экранной странице меню ЕЛК отсутствует, его можно вызвать по ссылке «Услуги», расположенной в заголовке страницы (рис. 8).



Рисунок 8. Ссылка «Услуги» для вызова общего меню

В случае, если такой заголовок в браузере не отображается, следует применить Ctrl+F5

3. Адрес техподдержки

По вопросам технической поддержки обращаться с **КОРПОРАТИВНОЙ** почты Финансового университета на почту lk-support@fa.ru с обязательным указанием Темы запроса, ФИО, должности и основного вопроса.