

Примеры практико-ориентированных заданий



**Кафедра «Прикладная социология»
Заместитель заведующего кафедрой
Оборский А.Ю, к.ф.н., доцент**




Фонд оценочных средств

- Перед Вами стоит задача провести социологическое исследование на тему: «Отношение российской молодежи к воссоединению Крыма с Россией». Сформулируйте: предмет, объект, проблемную ситуацию, цели, задачи и гипотезы исследования.
- Рассчитать оптимальное для проведения опроса количество интервьюеров. Условия: число дней, за которые предполагается проведение полевого этапа исследования – 23; норма опроса респондентов в день на одного интервьюера – 7; объем выборочной совокупности – 1800 человек.



» ФОНД ОЦЕНОЧНЫХ СРЕДСТВ


- Предложить оптимальную модель выборки для опроса студентов Финуниверситета, посвященного трудовой занятости студентов.
 - Сформулируйте набор анкетных вопросов (3-5 вопросов), которые позволят Вам выявить уровень доверия населения к социальным учреждениям. Объясните значимость каждого вопроса
- 

» ФОНД ОЦЕНОЧНЫХ СРЕДСТВ

- В ходе эксперимента созданы две группы-экспериментальная и контрольная, численностью соответственно 50 и 90 человек. Известно, что в первой, экспериментальной, группе среднее образование имеют 70 % членов (35 человек), а высшее – 30 % (15 человек). Во второй, контрольной, группе их доли равны – по 50 % (по 45 человек).
- Для создания экспериментальной ситуации необходимо по характеристике «уровень образования» привести структуру контрольной группы в соответствие со структурой экспериментальной группы. Проведите необходимые расчеты и представьте состав и структуру контрольной группы.



» Финансовая социология

- Обоснуйте отличие рейтинга доверия банкам со стороны населения и рейтинга узнаваемости банков. Приведите пример.
 - Сформулируйте методы агрегирования первичных данных в социологическом исследовании финансовой сферы. Используйте сведения, содержащиеся в примере измерения потребительских инфляционных ожиданий.
- 

Финансовая социология

- ФОМнибус – репрезентативный опрос населения от 18 лет и старше. В опросе участвовали 1500 респондентов – жителей 100 городских и сельских населенных пунктов в 43 субъектах РФ. Интервью в режиме face-to-face проходили по месту жительства респондентов. Статистическая погрешность не превышает 3,6%.

Данные в % от групп
Вопрос задавался тем, у кого есть кредит, - отвечали
29% респондентов

	8 сентября 2013	23 марта 2014	25 января 2015
Один кредит	20	19	20
Два кредита	6	6	6
Три кредита	2	2	2
Четыре кредита	<1	<1	<1
Пять кредитов	<1	<1	<1
Более пяти кредитов	<1	<1	<1
Затрудняюсь ответить	<1	<1	<1



Прокомментируйте, пожалуйста, результаты исследования «Рейтинг инвестиций» Интернет-опрос НАФИ и ОМІ был проведен в феврале 2014 г. Опрошено 3901 человек в возрасте от 18 до 55 лет из российских городов-миллионников. Опрос проводился методом онлайн по специализированной панели.


Таблица №1. Распределение ответов респондентов на вопрос: «Какими из перечисленных инвестиционных услуг Вы лично пользовались за последние 12 месяцев?», % респондентов. Сумма ответов превышает 100%, т.к. вопрос предусматривал возможность множественного выбора.

Покупка золота, драгоценностей (слитки, монеты, металлические счета)	22%
Вклады в негосударственные пенсионные фонды (НПФ)	21%
Операции на рынке Форекс (Forex)	17%
Брокерское обслуживание (покупка ценных бумаг через брокера)	7%
Прямая покупка ценных бумаг (покупка бумаг непосредственно у эмитента, выпустившего их)	6%
Покупка паев паевых инвестиционных фондов (ПИФов)	5%
Индивидуальное доверительное управление	5%
Покупка паев общего фонда банковского управления (ОФБУ)	2%
Другое	1%
Не пользуюсь инвестиционными услугами	46%
Затрудняюсь ответить	7%



» «Экономическая социология»

Правительство Москвы решило выяснить отношение жителей города к введению платных парковок и заказало Вам проведение опроса 400 человек. Какие целевые аудитории Вы бы предложили опросить? Является ли достаточным предложенный объем выборки? Какой объем выборки Вы порекомендуете? Аргументируйте.





«Экономическая социология»

- Предложенный эмпирический материал может послужить основой для анализа ряда рабочих гипотез. Сформулируйте некоторые из них (3-5 гипотез). Проведите анализ любой из них, используя имеющиеся эмпирические . (См. след. слайд)

		B52 Где Вы проживаете?					Total
		1. Я москвич, живу с родителями	2. Я москвич, живу отдельно от родителей	3. Я иногородний, живу в общежитии	4. Я иногородний (живу у родственников, снимаю жилье)	5. Другое	
B46 Сколько времени Вы проводите в Интернете	1. Менее 1 часа	2 20,0% 1,0%	3 30,0% 7,5%	5 50,0% 3,8%	0 ,0% ,0%	0 ,0% ,0%	10 100,0% 2,3%
	2. 1-3 часа	75 46,9% 36,9%	14 8,0% 35,0%	51 31,9% 38,9%	13 8,1% 39,4%	7 4,4% 36,8%	160 100,0% 37,6%
	3. 3-6 часов	91 52,0% 44,8%	14 8,0% 35,0%	52 29,7% 39,7%	9 5,1% 27,3%	9 5,1% 47,4%	175 100,0% 41,1%
	4. Более 6 часов	35 43,8% 17,2%	8 10,0% 20,0%	23 28,8% 17,6%	11 13,8% 33,3%	3 3,8% 15,8%	80 100,0% 18,8%
	5. Не провожу время в интернете	0 ,0% ,0%	1 100,0% 2,5%	0 ,0% ,0%	0 ,0% ,0%	0 ,0% ,0%	1 100,0% ,2%
Total		203 47,7% 100,0%	40 9,4% 100,0%	131 30,8% 100,0%	33 7,7% 100,0%	19 4,5% 100,0%	426 100,0% 100,0%

		B6 Как часто Вы посещаете занятия в Вашем вузе?			Total
		1. Почти не посещаю	2. Часто	3. Редко	
B46 Сколько времени Вы проводите в Интернете	1. Менее 1 часа	0 0,0% 0,0%	6 60,0% 1,7%	4 40,0% 9,1%	10 100,0% 2,4%
	2. 1-3 часа	3 1,9% 20,0%	147 92,5% 40,5%	9 5,7% 20,5%	159 100,0% 37,7%
	3. 3-6 часов	6 3,5% 40,0%	141 81,5% 38,8%	26 15,0% 59,1%	173 100,0% 41,0%
	4. Более 6 часов	5 6,3% 33,3%	69 87,3% 19,0%	5 6,3% 11,4%	79 100,0% 18,7%
	5. Не провожу время в интернете	1 100,0% 6,7%	0 0,0% 0,0%	0 0,0% 0,0%	1 100,0% 0,2%
Total		15 3,6% 100,0%	363 86,0% 100,0%	44 10,4% 100,0%	422 100,0% 100,0%

Перед Вами таблица сопряжённости, описывающая некоторые результаты инициативного социологического исследования, проведённого студентами-социологами Финуниверситета весной 2015 года. Пожалуйста, ответьте на некоторые вопросы:

Таблица сопряженности

		B52 Где Вы проживаете?					Итого
		1 Я москвич, живу с родителями	2 Я москвич, живу отдельно от родителей	3 Я иногородний, живу в общежитии	4 Я иногородний (живу у родственников, снимаю жилье)	5 Другое	
B4 Работаете ли Вы сейчас?	1 Да	51 40,8%	23 18,4%	37 29,6%	11 8,8%	3 2,4%	125 100,0%
	2 Нет	152 50,5%	17 5,6%	94 31,2%	22 7,3%	16 5,3%	301 100,0%
Итого		203 47,7%	40 9,4%	131 30,8%	33 7,7%	19 4,5%	426 100,0%
		25,1%	57,5%	28,2%	33,3%	15,8%	29,3%
		74,9%	42,5%	71,8%	66,7%	84,2%	70,7%
		100,0%	100,0%	100,0%	100,0%	100,0%	100,0%

- В корреляционной таблице представлены зависимости ... Каких переменных?
- Каков объём выборочной совокупности опрошенных респондентов?
- Каких респондентов (в зависимости от места жительства) представлено максимальное количество? Абсолютное значение? Относительное?
- В таблице найдите цифру «18,4%». Что Вы можете сказать об этих респондентах?
- В таблице найдите цифру «57,5%». Какую категорию респондентов она описывает?
- Какое количество линейных распределений Вы видите в этой таблице? Назовите их.
- Известно, что объём выборочной совокупности в проведённом исследовании составлял 432 респондента. Почему, по Вашему мнению, в приведённой таблице их другое количество?
- Какие основные выводы можно сделать исходя из приведённой эмпирики?

\$B19 Frequencies

		Responses		Percent of Cases
		N	Percent	
Личные качества для карьерного роста	Целеустремленность	231	19,6%	54,7%
	Стрессоустойчивость	161	13,7%	38,2%
	Исполнительность	92	7,8%	21,8%
	Активная жизненная позиция	60	5,1%	14,2%
	Инициативность	82	7,0%	19,4%
	Амбициозность	80	6,8%	19,0%
	Профессиональная компетенция	140	11,9%	33,2%
	Опыт работы	85	7,2%	20,1%
	Быстрая обучаемость	99	8,4%	23,5%
	Самоорганизация	85	7,2%	20,1%
	Способность перешагнуть через общепринятые правила и нормы поведения	18	1,5%	4,3%
	Креативность	45	3,8%	10,7%
Total		1178	100,0%	279,1%

a. Group

- 1. В заголовке Таблицы 1 видим \$B19. Что здесь означает знак \$? Что такое B19 в приведённом заголовке? 4 балла
- 2. Что такое N? Поясните на примере N= 140. 4 балла
- 3. Что такое Percent? Поясните на примере 13,7%. Покажите, в результате какого арифметического действия были получены 13,7%. 4 балла
- 4. Что такое Percent of Cases? Поясните на примере 33,2%. 4 балла
- 5. Посчитайте количество респондентов, сделавших тот или иной выбор, опираясь, например, на цифру 23,5%. 8 баллов
- Итого:24 балла

V3 На какой специальности Вы обучаетесь? * V15 Собираетесь ли Вы работать по специальности по окончании ВУЗа? Crosstabulation

		V15 Собираетесь ли Вы работать по специальности по окончании ВУЗа?			Total
		1 Да	2 нет	3 Затрудняюсь ответить	
V3 На какой специальности Вы обучаетесь?	1 Гумманитарная	97 39,6% 32,1%	68 27,8% 64,8%	80 32,7% 69,6%	245 100,0% 46,9%
	2 Техническая	121 76,1% 40,1%	19 11,9% 18,1%	19 11,9% 16,5%	159 100,0% 30,5%
	3 Естественно-научная	77 70,6% 25,5%	17 15,6% 16,2%	15 13,8% 13,0%	109 100,0% 20,9%
	4 Другой	7 77,8% 2,3%	1 11,1% 1,0%	1 11,1% ,9%	9 100,0% 1,7%
Total		302 57,9% 100,0%	105 20,1% 100,0%	115 22,0% 100,0%	522 100,0% 100,0%

- **Практические задания по парной корреляции :**
 - **1. Сколько всего линейных распределений представлено в этой таблице? Опишите, подробно, со всеми имеющимися данными, любые 3 из них. 8 баллов**
 - **2. Опишите респондентов, которых 77 человек, и они составляют 70,6% и 25,5%. Дайте необходимые пояснения. 4 балла**
 - **3. Сравните друг с другом респондентов, обучающихся на гуманитарной и технической специальностях. И каждого из них с московским студентом. Выводы поясните, используя только представленную эмпирику. 12 баллов**
 - **Итого: 24 балла**



» Политическая социология

- Определите и опишите возможные методы исследования «Изучение причин социального пессимизма», исходя из бюджета 400 тыс. руб. для Общественной Палаты РФ. Какой метод Вы выберете? Почему?
- Вы проводите серию глубинных интервью с экспертами с целью составить прогноз результатов выборов. Сколько экспертов Вы опросите? Кого Вы пригласите в качестве экспертов? По каким критериям Вы будете их отбирать?



**В таблице приведены данные всероссийского опроса населения по выборке, репрезентирующей взрослое население РФ по полу, возрасту, образованию (ошибка не превышает 3,4%).
Проинтерпретируйте данные.**

	Все опрошенные	Пол		Сколько полных лет Вам исполнилось?					Ваше образование?			
		Мужской	Женский	18-24 года	25-34 года	35-44 года	45-59 лет	60 и старше	неполное среднее	Среднее	Среднее специальное	высшее
Скажите, пожалуйста, если бы в ближайшее воскресенье состоялись выборы в Государственную Думу России, за какую из следующих партий Вы бы, скорее всего, проголосовали? (закрытый вопрос, один ответ)												
Партия «Справедливая Россия»	4	3	4	0	3	6	6	3	1	3	4	4
ЛДПР (либерально-демократическая партия России)	8	10	7	15	9	7	8	4	7	8	8	9
КПРФ (коммунистическая партия Российской Федерации)	10	10	10	3	5	4	12	22	16	12	11	7
Партия «Яблоко»	1	1	1	1	1	1	0	2		1	1	1
Партия «Единая Россия»	44	39	48	50	40	42	42	48	48	45	43	44
Партия «Гражданская платформа»	1	2	1	2	1	2	2	1	1	1	1	2
Другая партия	1	1	0	0	1	1	1	0		0	1	2
Приду и испорчу бюллетень	3	3	3	2	4	4	3	1	4	2	3	3
Не стал бы участвовать в выборах	19	20	17	16	24	22	18	12	14	19	19	18
Затрудняюсь ответить	9	11	8	10	11	11	9	7	9	8	9	11



В таблице приведены данные всероссийского опроса населения по выборке, репрезентирующей взрослое население РФ по полу, возрасту, образованию (ошибка не превышает 3,4%).

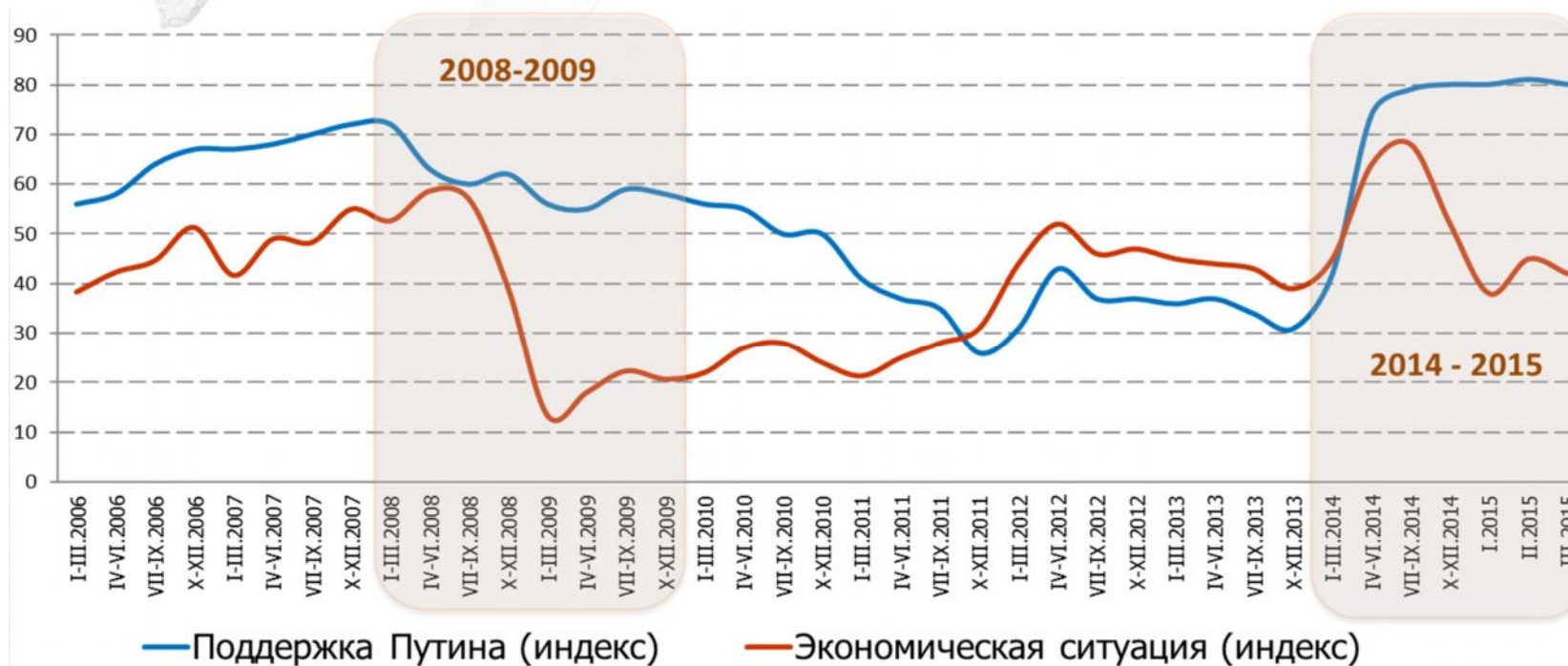
Проинтерпретируйте

данные ■

Вы в целом одобряете или не одобряете деятельность следующих институтов: (Закрытый вопрос, один ответ).	12.01.2014	19.01.2014	26.01.2014	02.02.2014	09.02.2014	16.02.2014	23.02.2014	02.03.2014	09.03.2014	16.03.2014	23.03.2014
Президент России											
Одобряю	59	61	62	61	67	62	68	68	72	76	82
Не одобряю	31	30	29	29	26	30	25	24	20	16	12
Затрудняюсь ответить	10	9	9	10	7	9	7	9	9	8	6
Правительство России											
Одобряю	44	44	45	47	50	47	51	52	57	58	64
Не одобряю	41	44	41	40	38	41	35	35	30	28	23
Затрудняюсь ответить	15	13	13	14	12	13	13	13	13	14	13



Рис. 1. Сопоставление динамики оценки экономической ситуации в стране и поддержки президента по данным всероссийских опросов населения (данные ВЦИОМ). Прокомментируйте их.



» Политическая социология,

- Подготовка аналитической записки по комплексу эмпирических данных «Выборы Президента РФ».

Еженедельный опрос «ФОМнибус» 23–24 февраля 2013 г. 43 субъекта РФ, 100 населенных пунктов, 1500 респондентов.

Жирным шрифтом и подчеркиванием выделены данные по группам опрошенных с отклонением от данных по выборке в целом свыше 5 п.п. в большую или меньшую сторону соответственно.

Доли групп	Население в целом	Электораты политиков						Участовали в выборах 4 марта 2012 года	На выборах президента России 4 марта 2012 года голосовали за					Пол		Возраст			Образование			Доход				Тип населенного пункта								
		В. Путин	Г. Зюганов	В. Жириновский	М. Прохоров	С. Миронов	не пойдут на выборы		неопределившиеся	В. Жириновского	Г. Зюганова	С. Миронова	М. Прохорова	В. Путина	мужской	женский	18–30 лет	31–45 лет	46–60 лет	старше 60 лет	среднее общее и ниже	среднее специальное	высшее	не выше 4000 руб.	4001–9000 руб.	9001–20 000 руб.	свыше 20 000 руб.	отказ от ответа	Москва	города 1 млн и более	города от 250 тыс. до 1 млн	города от 50 до 250 тыс.	города менее 50 тыс., пгт	села
Доли групп	100	42	8	8	5	2	20	12	67	5	8	2	3	40	45	55	29	24	26	22	42	34	23	15	22	37	14	12	8	11	20	17	18	27

Год назад, 4 марта 2012 года, состоялись выборы президента России. Скажите, пожалуйста, вы участвовали или не участвовали в выборах президента России 4 марта 2012 года?

да, участвовал(-а)	67	80	83	75	75	83	26	63	100	100	100	100	100	100	100	61	71	53	64	72	82	61	67	76	48	72	72	69	61	69	60	64	67	72	67
нет, не участвовал(-а)	31	19	15	24	25	17	68	26	0	0	0	0	0	0	0	37	25	44	33	25	17	37	29	22	45	26	27	29	33	30	37	34	32	27	27
затрудняюсь ответить	3	0	2	1	0	0	5	11	0	0	0	0	0	0	2	3	3	3	3	3	1	3	3	2	7	2	1	1	5	1	3	2	2	1	6

А сегодня вы сожалеете или не сожалеете о том, что не участвовали в выборах? (Вопрос задавался тем, кто не участвовал в выборах, – отвечали 31% респондентов.)

сожалею	3	3	3	7	3	4	3	1	0	0	0	0	0	0	4	2	5	3	1	2	3	3	2	4	1	3	4	3	8	6	2	3	2	2
не сожалею	24	14	10	13	20	13	59	20	0	0	0	0	0	0	28	20	33	26	21	12	29	22	17	34	21	21	20	28	19	26	27	26	22	22
затрудняюсь ответить	4	3	2	4	3	0	6	6	0	0	0	0	0	0	5	3	7	3	3	2	5	4	2	8	3	3	4	2	4	6	5	2	3	4



Исследование социально-экономических и политических процессов

Подготовка аналитической записки по комплексу эмпирических данных «Законодательные ограничения деятельности чиновников». (30 баллов).

Еженедельный опрос «ФОМнибус» 16–17 февраля 2013 г. 43 субъекта РФ, 100 населенных пунктов, 1500 респондентов.

Жирным шрифтом и подчеркиванием выделены данные по группам опрошенных с отклонением от данных по выборке в целом свыше 5 п.п. в большую или меньшую сторону соответственно.

	Население в целом	Электораты партий				Электораты политиков						Пол		Возраст			Образование			Доход				Тип населенного пункта								
		«Единая Россия»	КПРФ	ЛДПР	«Справедливая Россия»	В. Путин	Г. Зюганов	В. Жириновский	М. Прохоров	С. Миронов	не пойдут на выборы	неопределившиеся	мужской	женский	18–30 лет	31–45 лет	46–60 лет	старше 60 лет	среднее общее и ниже	среднее специальное	высшее	не выше 4000 руб.	4001–9000 руб.	9001–20000 руб.	свыше 20000 руб.	отказ от ответа	Москва	города 1 млн и более	города от 250 тыс. до 1 млн	города от 50 до 250 тыс.	города менее 50 тыс., пгт	села
Доли групп	100	39	11	8	4	45	8	8	5	2	17	10	45	55	29	23	27	22	42	34	24	16	21	39	15	10	8	11	16	19	20	26

Скажите, пожалуйста, вы знаете, что-то слышали или слышите сейчас впервые о том, что президент России В. Путин внёс в Госдуму законопроект о запрете чиновникам иметь счета в иностранных банках за пределами Российской Федерации?

знаю	39	39	42	33	41	40	40	29	42	39	39	35	41	38	31	40	44	43	29	41	54	30	39	39	48	41	52	35	51	39	32	36
что-то слышал(-а)	34	32	36	32	34	32	38	35	38	39	32	36	34	33	29	33	36	37	35	36	28	31	36	35	30	34	25	37	30	30	40	34
слышу сейчас впервые	26	28	18	35	25	28	21	36	19	21	29	27	25	28	40	26	20	18	35	22	18	39	24	25	22	24	22	28	18	30	28	29
затрудняюсь ответить	1	1	2	0	0	1	2	0	1	0	0	1	0	1	0	1	1	2	1	1	1	0	1	1	0	1	1	1	1	0	1	1

Действие закона будет распространяться на членов правительства, федеральных судей, топ-менеджеров госкорпораций, членов совета директоров Центробанка, депутатов Государственной думы, Совета Федерации и законодательных собраний регионов, губернаторов, региональных министров и т.д. Скажите, пожалуйста, одобряете ли вы или нет следующее положение законопроекта: запретить перечисленным в законопроекте лицам иметь в собственности ценные бумаги иностранных государств. (Карточка, один ответ.)

одобряю	85	82	91	81	87	82	91	82	80	88	89	88	87	83	78	88	88	86	82	87	86	81	87	85	85	83	86	88	82	80	85	87
не одобряю	5	4	2	9	7	4	2	9	8	6	4	1	4	5	9	3	3	2	5	4	5	5	5	3	5	5	7	1	6	6	4	4
затрудняюсь ответить	11	14	7	10	7	14	6	9	12	6	8	11	10	12	14	9	8	12	13	9	9	14	7	12	10	12	7	11	12	14	11	9



	Население в целом	Электораты партий				Электораты политиков						Пол		Возраст				Образование				Доход					Тип населенного пункта					
		«Единая Россия»	КПРФ	ЛДПР	«Справедливая Россия»	В. Путин	Г. Зюганов	В. Жириновский	М. Прохоров	С. Миронов	не пойдут на выборы	неопределившиеся	мужской	женский	18–30 лет	31–45 лет	46–60 лет	старше 60 лет	среднее общее и ниже	среднее специальное	высшее	не выше 4000 руб.	4001–9000 руб.	9001–20000 руб.	свыше 20000 руб.	отказ от ответа	Москва	города 1 млн и более	города от 250 тыс. до 1 млн	города от 50 до 250 тыс.	города менее 50 тыс., пгт	села
Доли групп	100	39	11	8	4	45	8	8	5	2	17	10	45	55	29	23	27	22	42	34	24	16	21	39	15	10	8	11	16	19	20	26

3. Одобрите ли вы, что надо запретить перечисленным в законопроекте лицам открывать и иметь счета в иностранных банках, расположенных за пределами Российской Федерации. (Карточка, один ответ.)

одобряю	87	85	91	88	89	85	90	88	85	88	88	90	89	85	81	88	90	89	87	86	88	85	86	88	89	84	88	92	83	86	84	90
не одобряю	5	5	3	7	5	4	3	8	5	6	6	1	4	5	8	4	4	2	4	6	4	5	7	3	5	4	6	1	7	4	6	3
затрудняюсь ответить	9	10	6	6	7	11	6	4	9	6	6	9	7	10	11	8	6	9	10	8	8	9	7	10	5	12	6	6	10	10	10	7

4. Одобрите ли вы, что надо освободить от занимаемых должностей тех из перечисленных лиц, кто в течение трёх месяцев не закроет свои счета в иностранных банках, расположенных за пределами Российской Федерации. (Карточка, один ответ.)

одобряю	85	83	91	83	89	83	90	83	84	91	89	87	87	84	80	87	89	87	85	86	86	85	86	85	86	84	85	90	84	83	81	89
не одобряю	4	4	2	9	7	3	2	11	7	6	4	0	4	5	7	4	3	2	4	5	5	3	6	3	6	3	7	1	6	5	6	2
затрудняюсь ответить	10	13	7	7	5	13	8	6	9	3	7	13	9	11	12	10	7	12	12	9	9	12	8	11	8	12	8	9	10	12	13	8

5. Одобрите ли вы, что надо обязать перечисленных в законопроекте лиц сообщать о недвижимом имуществе за границей, которое принадлежит им, их супругам и несовершеннолетним детям, и о происхождении средств, на которые это имущество приобретено. (Карточка, один ответ.)

одобряю	89	87	89	87	90	87	89	86	91	94	92	89	90	87	84	91	91	89	87	89	90	87	89	88	94	86	91	92	87	87	86	90	
не одобряю	3	3	3	7	3	3	2	9	3	3	4	1	3	3	6	2	3	1	3	4	2	3	5	3	2	2	2	3	1	3	3	4	3
затрудняюсь ответить	8	10	8	6	7	11	9	4	7	3	5	10	7	10	10	7	6	9	10	7	8	9	6	10	4	12	6	7	9	9	10	7	



Спасибо за внимание!