

Новации в регламентации образовательной деятельности

Каменева Е.А.
проректор по учебной
и методической работе

Учебно-методический совет
08.02.2022

Новации в регламентации образовательной деятельности с 1 марта 2022 г.

1. Мониторинг ВО – Минобрнауки; Независимая оценка качества условий реализации образовательной деятельности – Минобрнауки + Минпросвещения

2. Приказы Минобрнауки, ноябрь 2021 «Об утверждении **аккредитационных показателей по образовательным программам** высшего образования» и др.

I. Государственная аккредитация
(мин. – 90 баллов)
6 показателей

II. Аккредитационный мониторинг
без ведома проверяемого
(мин. – 70 баллов)
8 показателей

III. Надзор
(мин. – 60 баллов)
2 показателя

3. Постановление Правительства РФ от 14.01.2022 №3, утвердившее **Положение о государственной аккредитации образовательных программ**

- ✓ **Предмет аккредитации** – подтверждение соответствия качества образования установленным аккредитационным показателям (ранее – соответствие ФГОС)
- ✓ Государственная аккредитация носит **бессрочный характер**
- ✓ Госаккредитация – **только для новых**, не входящих в аккредитованную УГСН, образовательных программ
- ✓ Подавать на госаккредитацию **только на второй год от набора** контингента (новая ОП без КЦП 3 года)
- ✓ Кроме аккредитационных показателей – **все, что мы ранее готовили на госаккредитацию** – должно быть **в свободном доступе на сайте в актуальном виде** (кроме ведомостей)
- ✓ Кроме аккредитационных показателей – **перечень материалов и информации** **дополнительно** (раздел V Положения о госаккредитации)
- ✓ Расширяется «дружелюбный» **аккредитационный мониторинг и надзор**

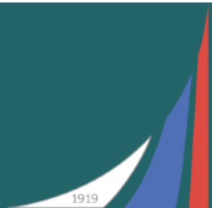
Государственная аккредитация: аккредитационные показатели (минимум 90 баллов)

№ п/п	Наименование показателя	Значение показателя	Количество баллов
1	Средний балл ЕГЭ (очная форма, бюджет + платное)	66 баллов и более	10
		от 60 до 65 баллов	5
		менее 60 баллов	0
2	Наличие электронной информационно-образовательной среды	имеется	10
		не имеется	0
3	Доля научно-педагогических работников, имеющих ученую степень и (или) ученое звание, награды, международные почетные звания или премии, в общей численности педагогических работников, участвующих в реализации соответствующей образовательной программы	60% и более	20
		от 50% до 59%	5
		менее 50%	0
4	Доля работников из числа руководителей и работников организаций, деятельность которых связана с направленностью (профилем) реализуемой образовательной программы (имеющих стаж работы в данной профессиональной области), в общем числе работников, реализующих образовательную программу	соответствует ФГОС, ОС	20
		не соответствует ФГОС, ОС	0
5	Доля обучающихся, выполнивших 70% и более заданий диагностической работы, сформированной из фонда оценочных средств образовательной организации, по заявленной образовательной программе	65% и более	75
		от 55% до 64%	40
		менее 55%	0
6	Наличие внутренней системы оценки качества образования	имеется	10
		не имеется	0

Кроме аккредитационных показателей – **перечень материалов и информации **дополнительно**** в соответствии с результатами аккредитационного мониторинга в системе образования, независимой оценки качества образования, профессионально-общественной аккредитации, сведений из отчетов организации, о самообследовании (раздел V Положения о госаккредитации)
+ вся информация (что мы готовили ранее для госаккредитации) – должна быть на сайте

Аккредитационный мониторинг (минимум 70 баллов)

№ п/п	Наименование показателя	Значение показателя	Количество баллов
1	Средний балл ЕГЭ (очная форма, бюджет + платное)	66 баллов и более	10
		от 60 до 65 баллов	5
		менее 60 баллов	0
2	Наличие электронной информационно-образовательной среды	имеется	10
		не имеется	0
3	Доля обучающихся, успешно завершивших обучение по образовательной программе высшего образования, от общей численности обучающихся, поступивших на обучение по соответствующей образовательной программе высшего образования	70% и более	10
		от 50% до 69%	5
		менее 50%	0
4	Доля выпускников, выполнивших обязательства по договорам о целевом обучении по соответствующим направлениям подготовки/специальностям высшего образования, от общего количества выпускников, обучавшихся по договорам о целевом обучении	50% и более	10
		от 30% до 49%	5
		менее 30%	0
5	Доля научно-педагогических работников, имеющих ученую степень и (или) ученое звание, награды, международные почетные звания или премии, в общей численности педагогических работников, участвующих в реализации соответствующей образовательной программы высшего образования	60% и более	20
		от 50% до 59%	5
		менее 50%	0
6	Доля работников из числа руководителей и работников организаций, деятельность которых связана с направленностью (профилем) реализуемой образовательной программы (имеющих стаж работы в данной профессиональной области), в общем числе работников, реализующих образовательную программу	соответствует ФГОС, ОС	20
		не соответствует ФГОС, ОС	0
7	Наличие внутренней системы оценки качества образования	имеется	10
		не имеется	0
8	Доля выпускников, трудоустроившихся в течение календарного года, следующего за годом выпуска, в общей численности выпускников образовательной организации, обучавшихся по основным образовательным программам высшего образования (не применяется для основных профессиональных образовательных программ высшего образования - программ магистратуры, ординатуры, ассистентуры-стажировки)	75% и более	20
		от 50% до 75%	10
		менее 50%	0



Группы показателей мониторинга системы образования

Информация о датах начала и окончания процедуры проведения мониторинга размещается на официальном сайте Рособрнадзора в ИТС Интернет

1 Сайт образовательной организации

Соблюдение требований по размещению и обновлению информации в разделе «Сведения об образовательной организации»

1

124 показателя
Применяемая оценка:
имеется / отсутствует

2

2 ФИС ГИА и Приема

Соблюдение требований по внесению сведений в ФИС ГИА и Приема

24 показателя

Применяемая оценка: соблюдается / не соблюдается
внесены / не внесены

3

Сопоставление информации о результатах приема в ФИС и сведений, размещенных на официальном сайте

10 показателей

Применяемая оценка:
соответствует / не соответствует

1. Ст. 29 №273-ФЗ «Об образовании» П. 3. Информация и документы, ...подлежат размещению на официальном сайте образовательной организации в сети Интернет и обновлению в течение **десяти рабочих дней** со дня их создания, получения или внесения в них соответствующих изменений.

САЙТ: СЕГОДНЯ - ОГРОМНОЕ ЗНАЧЕНИЕ!

- ✓ Сведения об образовательной организации
- ✓ Приемная кампания
- ✓ Качество образования
- ✓ Доступная среда (2 раза в год)

Аккредитационный мониторинг (без ведома проверяемого): 2021 – апробация на ВО; с весны 2023 г. – все уровни образования.

2021 год апробация (пока без

санкций): Результаты опубликованы на сайте

<https://map.obrnadzor.gov.ru/application/university>

По итогам мониторинга формируется процент нарушений по вышеуказанным категориям и общий процент нарушений.

Впоследствии **согласно итоговому проценту нарушений** проходит **распределение образовательных организаций по зонам:**

0 – 10% Зона 1 **Зеленая**

11 - 30% Зона 2 **Желтая**

31 - 100% Зона 3 **Красная**

Результаты Финансового университета:

Головной офис (8% нарушений) и 3 филиала (8-10 % нарушений) –

зеленая зона

15 филиалов (11-21 % нарушений) - **желтая зона.**

Вуз	Итоговый процент нарушений, (%)	Процент нарушений требований по		
		размещению общей информации об ОО на сайте, (%)	размещению информации в ФИС ГИА и приема, (%)	соответствию информации на сайте ОО и в ФИС ГИА и приема, (%)
Омский филиал	8	8	17	0
Финансовый университет	8	10	13	0
Липецкий филиал	9	10	13	0
Калужский филиал	10	12	13	0
Уральский филиал	11	11	17	20
Уфимский филиал	11	12	13	10
Алтайский филиал	11	15	13	0
Орловский филиал	12	12	17	20
Тульский филиал	12	12	17	20
Санкт-Петербургский	12	15	17	0
Курский филиал	13	15	17	10
Пензенский филиал	14	14	25	30
Ярославский филиал	14	16	13	10
Краснодарский филиал	17	23	17	0
Владикавказский филиал	18	19	21	0
Новороссийский филиал	18	25	13	0
Смоленский филиал	20	22	25	40
Владимирский филиал	21	25	17	10

Федеральный государственный контроль (надзор) (минимум 60 баллов)

№ п/п	Наименование показателя	Значение показателя	Количество баллов
1	Доля обучающихся, выполнивших 70% и более заданий диагностической работы, сформированной из фонда оценочных средств организации, осуществляющей образовательную деятельность, по соответствующей образовательной программе	65% и более	75
		от 55% до 64%	40
		менее 55%	0
2	Наличие внутренней системы оценки качества образования	имеется	20
		не имеется	0

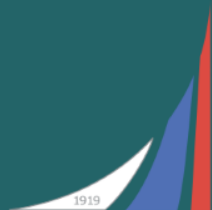
Распределение организаций по зонам в результате аккредитационного мониторинга – основание для **надзорных мероприятий (переход на риск-ориентированную модель)**

На сегодняшний день план такой:

Зона №1 – один раз в 3 года

Зона №2 – в текущем году

Зона №3 Красная – внеплановая проверка



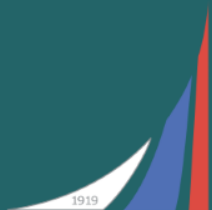
Новации в регламентации образовательной деятельности: направления изменений для университета

- ✓ Новые показатели государственной аккредитации, аккредитационного мониторинга и надзора пересекаются с Мониторингом ВО Минобрнауки и моделью распределения КЦП – появляется замкнутость всех процессов (цепочка).
- ✓ Специфику качества образовательных программ эти показатели не отражают.
- ✓ Главная цель – использовать те измерители, которые в том или ином виде существуют в информационных системах Минобрнауки, Министерства просвещения и Рособнадзора – достигнута.

- ✓ Постоянно проверяется сопоставимость и достоверность внутренней информации и внешней отчетности
- ✓ Кроме аккредитационных показателей – все, что мы ранее готовили на госаккредитацию, должно быть на сайте в актуальном виде (пока кроме ведомостей)
- ✓ Мы должны стать более открытыми, информативными
- ✓ Мы должны стать быстрыми в актуализации информации

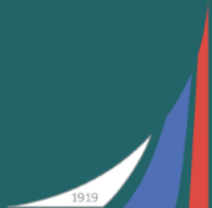


Необходима
интеграция
информационных
систем с
автоматическим
учетом информации,
иначе...красная зона



СПАСИБО ЗА ВНИМАНИЕ!

**Каменева Е.А.
eakameneva@fa.ru**



Финансовый Университет
при Правительстве Российской Федерации
www.fa.ru