

2019



Учебно-научная социологическая лаборатория  
Департамента социологии, истории и философии

# ОТЧЕТ ПО РЕЗУЛЬТАТАМ ЭКСПРЕСС- ОПРОСА СТУДЕНТОВ-МАГИСТРАНТОВ

## Содержание

Введение .....	2
Результаты участия студентов факультетов в исследовании .....	2
Резюме .....	4
Отношение студентов к качеству реализации магистерских программ .....	5
Выбор магистерской программы .....	7
Научно-исследовательская деятельность магистрантов .....	7
Время начала занятий .....	9
АНАЛИЗ РЕАЛИЗАЦИИ МАГИСТЕРСКИХ ПРОГРАММ ПО ФАКУЛЬТЕТАМ .....	11
ФАКУЛЬТЕТ МЕЖДУНАРОДНЫХ ЭКОНОМИЧЕСКИХ ОТНОШЕНИЙ .....	11
МЕЖДУНАРОДНЫЙ ФИНАНСОВЫЙ ФАКУЛЬТЕТ .....	16
ФАКУЛЬТЕТ ФИНАНСОВЫХ РЫНКОВ .....	20
ЮРИДИЧЕСКИЙ ФАКУЛЬТЕТ .....	25
ФАКУЛЬТЕТ ПРИКЛАДНОЙ МАТЕМАТИКИ И ИНФОРМАЦИОННЫХ ТЕХНОЛОГИЙ .....	30
ФАКУЛЬТЕТ СОЦИОЛОГИИ И ПОЛИТОЛОГИИ .....	35
ФАКУЛЬТЕТ ГОСУДАРСТВЕННОГО УПРАВЛЕНИЯ И ФИНАНСОВОГО КОНТРОЛЯ .....	39
ФАКУЛЬТЕТ НАЛОГОВ И НАЛОГООБЛАЖЕНИЯ .....	44
ФАКУЛЬТЕТ АНАЛИЗА РИСКОВ И ЭКОНОМИЧЕСКОЙ БЕЗОПАСНОСТИ ИМ. ПРОФ. В.К. СЕНЧАГОВА .....	48
ФАКУЛЬТЕТ ЭКОНОМИКИ И ФИНАНСОВ ТОПЛИВНО-ЭНЕРГЕТИЧЕСКОГО КОМПЛЕКСА .....	52
ФАКУЛЬТЕТ УЧЕТА И АУДИТА .....	55
ФИНАНСОВО-ЭКОНОМИЧЕСКИЙ ФАКУЛЬТЕТ .....	61
ФАКУЛЬТЕТ МЕЖДУНАРОДНОГО ТУРИЗМА, СПОРТА И ГОСТИНИЧНОГО БИЗНЕСА .....	65
ФАКУЛЬТЕТ МЕНЕДЖМЕНТА .....	69

## **Введение**

Учебно-научной социологической лабораторией Департамента социологии, истории и философии был проведен Экспресс-опрос студентов-магистрантов в период с 3 по 17 декабря 2018 года.

Цель исследования заключалась в изучении мнения студентов о выбранной магистерской программе и форме проведения занятий в Финансовом университете.

Метод исследования: метод раздаточного анкетирования среди студентов, обучающихся по программам магистратуры.

Выборка: сплошная, опрос на всех факультетах.

## **Результаты участия студентов факультетов в исследовании**

Всего в опросе приняли участие 1624 студентов-магистрантов, что составляет 91% от общей численности учащихся по программам магистратуры. Наиболее активное участие в опросе приняли магистранты Юридического факультета (100%), Факультета финансового рынка (96%) и Факультета учета и аудита (93%). Каждый второй студент Факультета налоги и налогообложения (51%) принял участие в исследовании (см. Рисунок 1).

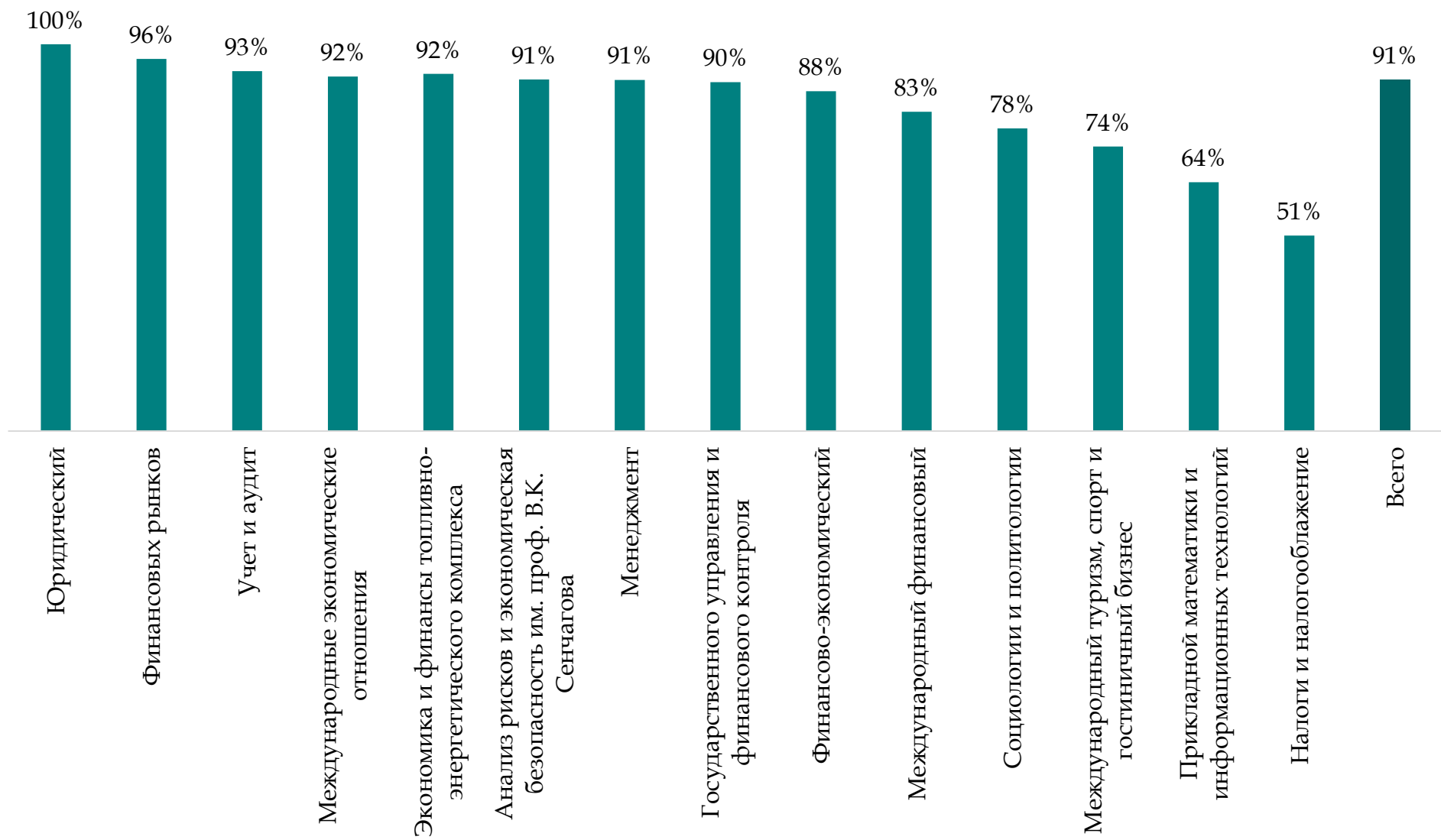


Рисунок 1 - Студенты, принявшие участие в опросе по факультетам

## Резюме

## Отношение студентов к качеству реализации магистерских программ

Большинство опрошенных магистров (77%) отмечают, что занятия по дисциплинам ведут специалисты-практики. Эта цифра незначительно увеличилась по сравнению с результатами 2016 года, когда чуть более половины магистров ответили также (57,3%). В сравнении с 2017 годом различия незначительны. (74%) (см. Рисунок 2).

Подавляющее большинство студентов (81,8%) ответили, что проведение занятий происходит в интерактивных формах, а именно, с применением научных дискуссий, мозгового штурма, деловых игр, бизнес-кейсов, круглых столов и т.п. Различий, по сравнению с 2016 и 2017 годами, нет (см. Рисунок 3).

Оценивая наличие дублирования содержания дисциплин бакалавриата, треть студентов (30%) отметили, что повторов нет. Большинство опрошенных (70%) отметили, что содержание дисциплин повторяется. Чуть больше трети опрошенных (35%) обучались в другом ВУЗе или по другому направлению, поэтому не могут сравнить содержание дисциплин в магистратуре и бакалавриате. В сравнении с 2017 годом число тех, кто отмечает отсутствие дублирования материала значительно увеличилась (20%).



Рисунок 2 - Проведение занятий специалистами-практиками



Рисунок 3 – Проведение занятий в интерактивной форме

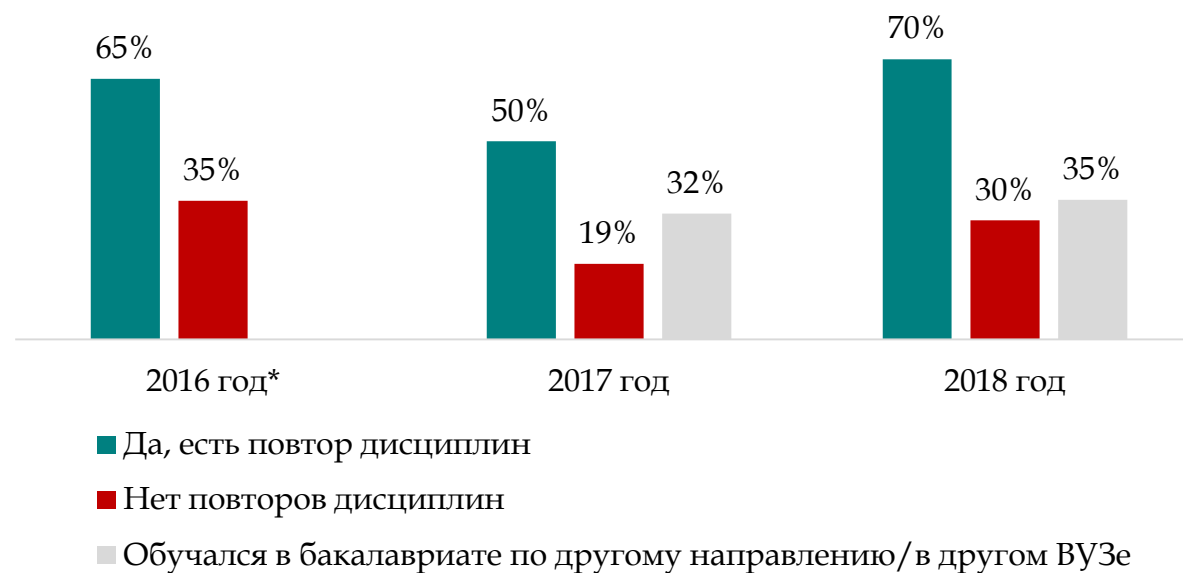


Рисунок 4 – Повторение содержания дисциплин бакалавриата в магистратуре

(\*в 2016 году в вопросе не было варианта «обучался в бакалавриате по другому направлению/в другом ВУЗе»)

## Выбор магистерской программы

Среди опрошенных большинство (73%) не пожалели о выбранной магистерской программе, как и в предыдущие годы. Данный показатель незначительно повысился в сравнении с 2017 годом. Около трети опрошенных (27%) не выбрали бы вновь свою магистерскую программу. (см. рисунок 5)

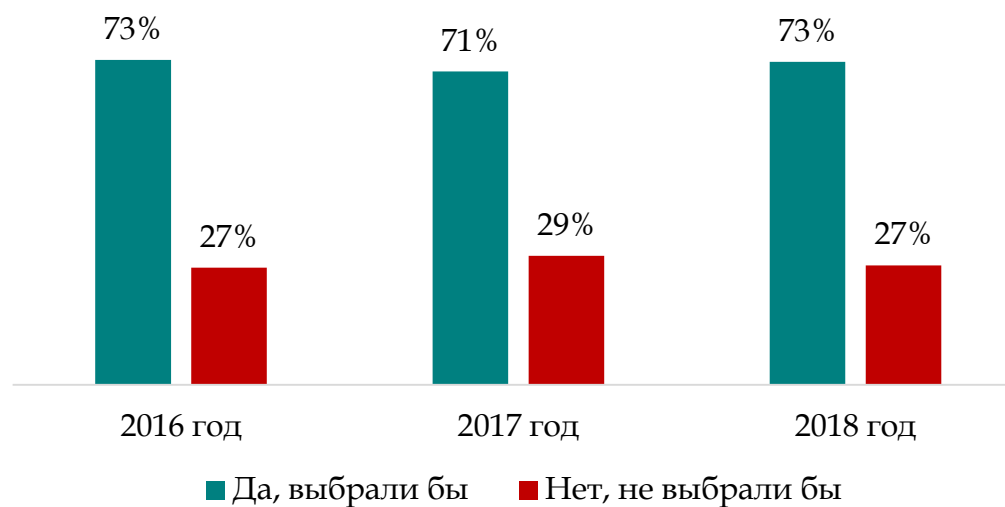


Рисунок 3 - Выбор магистерской программы

## Научно-исследовательская деятельность магистрантов

Среди перечня видов научно-исследовательской деятельности опрошенные магистры чаще участвуют в публикации статей (29%) и научных мероприятиях (24%). Самым непопулярным видом деятельности стало участие в грантах и научных проектах (4%). Около половины опрошенных вовсе не участвуют в научно-исследовательской деятельности Финиуниверситета (47%).

Большинство опрошенных студентов знают своего научного руководителя (89%). 73% магистрантов взаимодействуют со своими научными руководителями очно, по почте или телефону. Меньшинство (11%) не знают, кто их научный руководитель. В сравнении с предыдущим 2017 годом это число сократилось (13%), а с 2016 годом – поднялось (6%). (см. рисунок 7).





Рисунок 6 - Виды научно-исследовательской деятельности магистрантов  
*(в 2016 году в вопросе не было варианта «не принимал(а) участия»)*

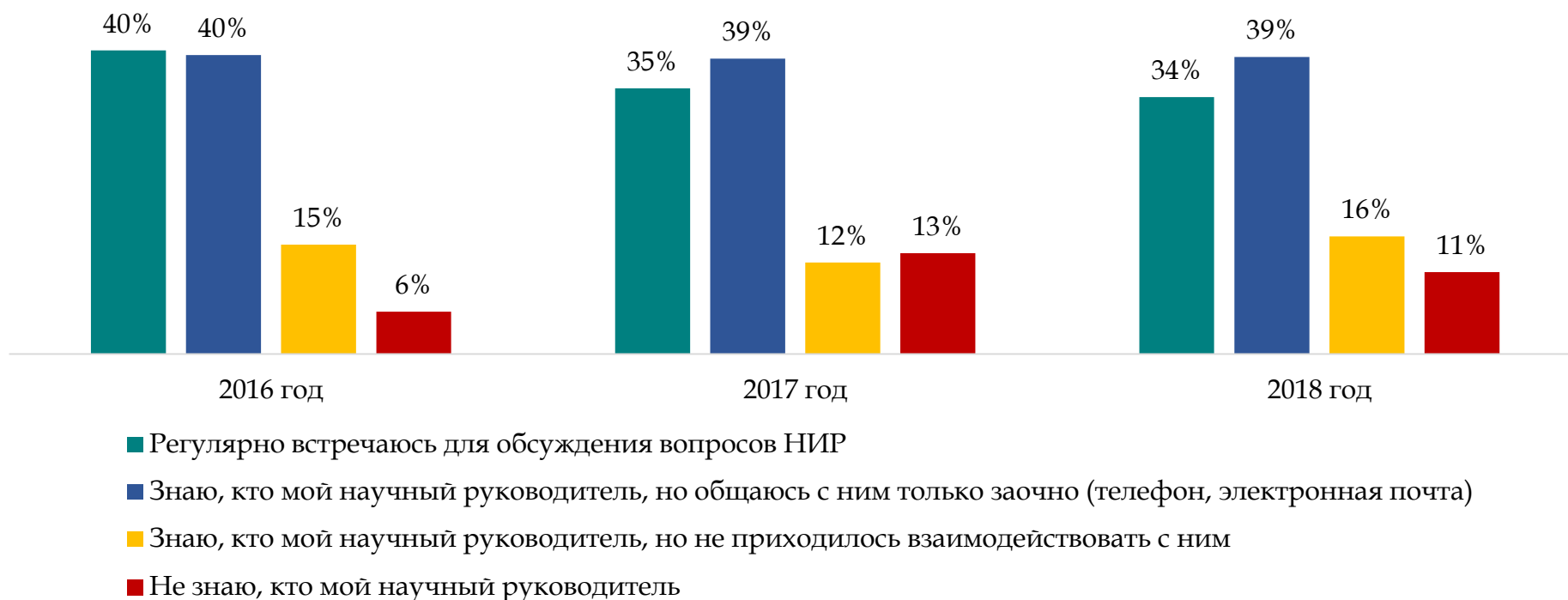


Рисунок 7 - Взаимодействие магистрантов с научными руководителями

### Время начала занятий

Большинство опрошенных студентов устраивает существующий режим начала занятий (75%). Их количество незначительно сократилось по сравнению с 2016 годом (77%), а с 2017 осталось неизменным. Пятая часть магистрантов выступают за начало занятий ежедневно в 18.00, кроме субботы (20%). (см. Рисунок 8).

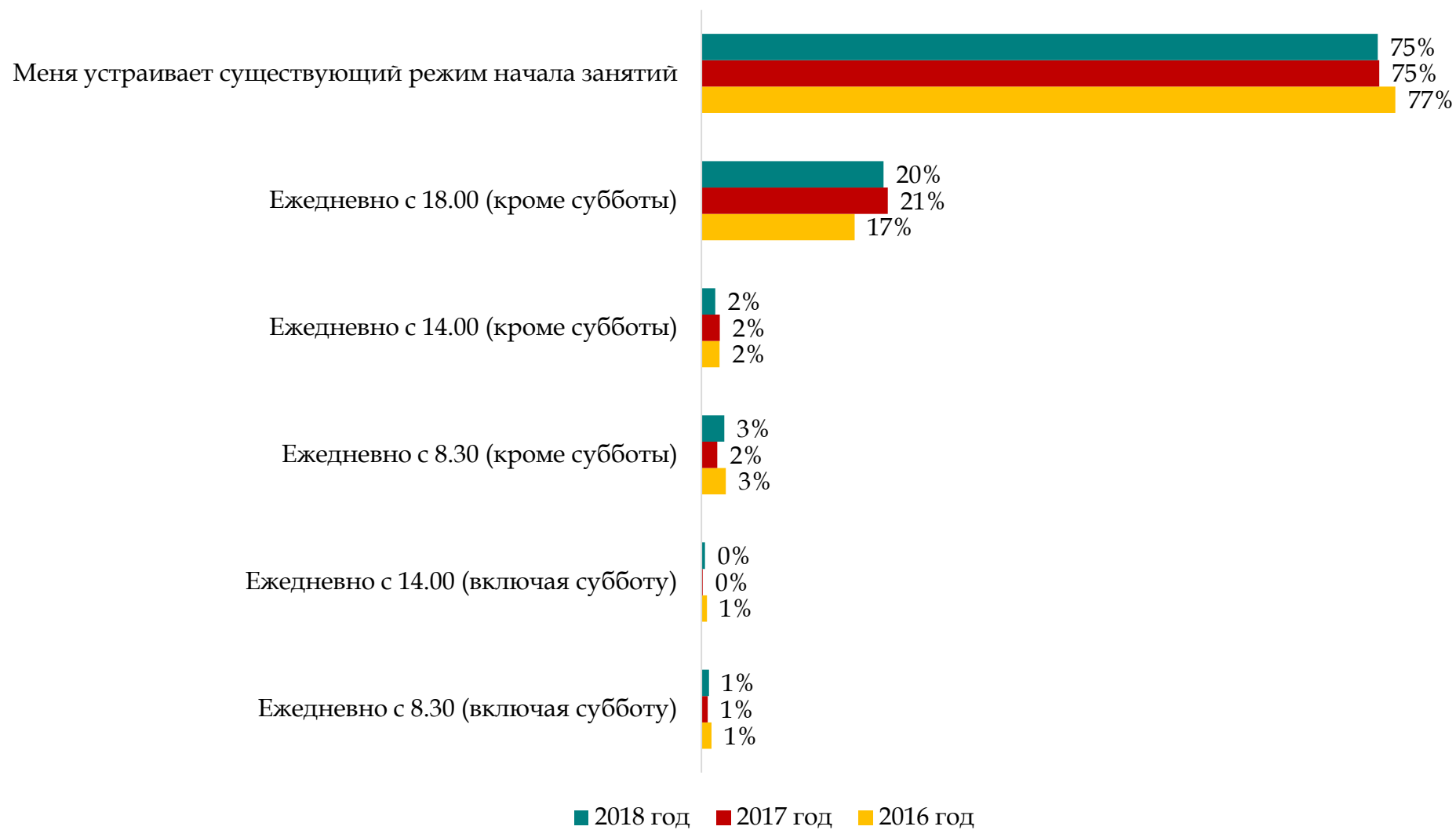


Рисунок 8 – Время проведения занятий

## АНАЛИЗ РЕАЛИЗАЦИИ МАГИСТЕРСКИХ ПРОГРАММ ПО ФАКУЛЬТЕТАМ

### ФАКУЛЬТЕТ МЕЖДУНАРОДНЫХ ЭКОНОМИЧЕСКИХ ОТНОШЕНИЙ

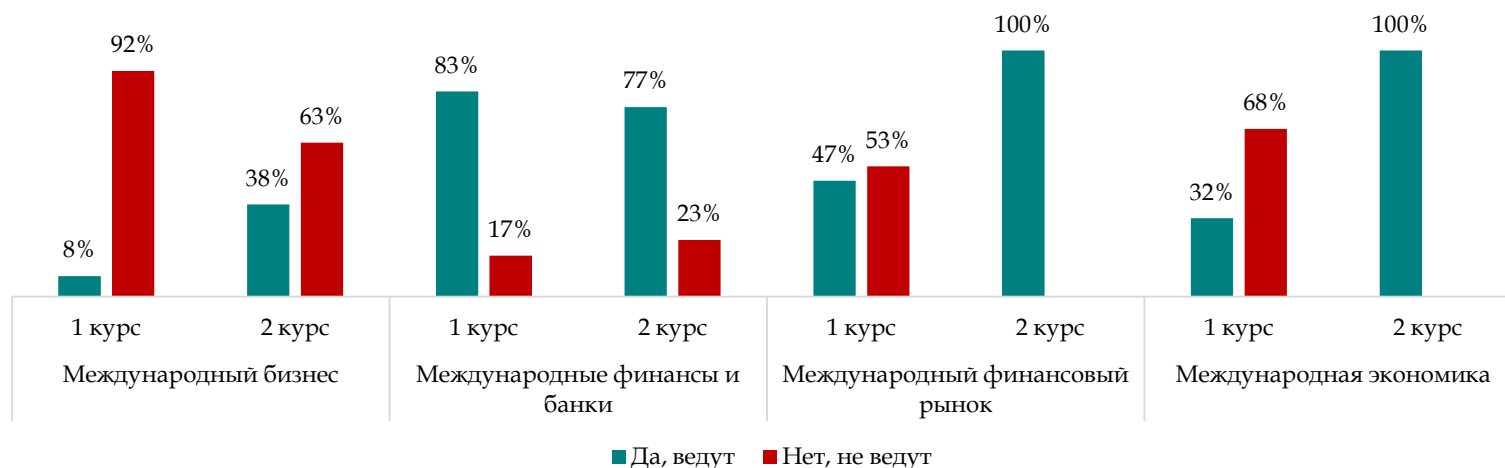


Рисунок 9 – Проведение занятий специалистами-практиками

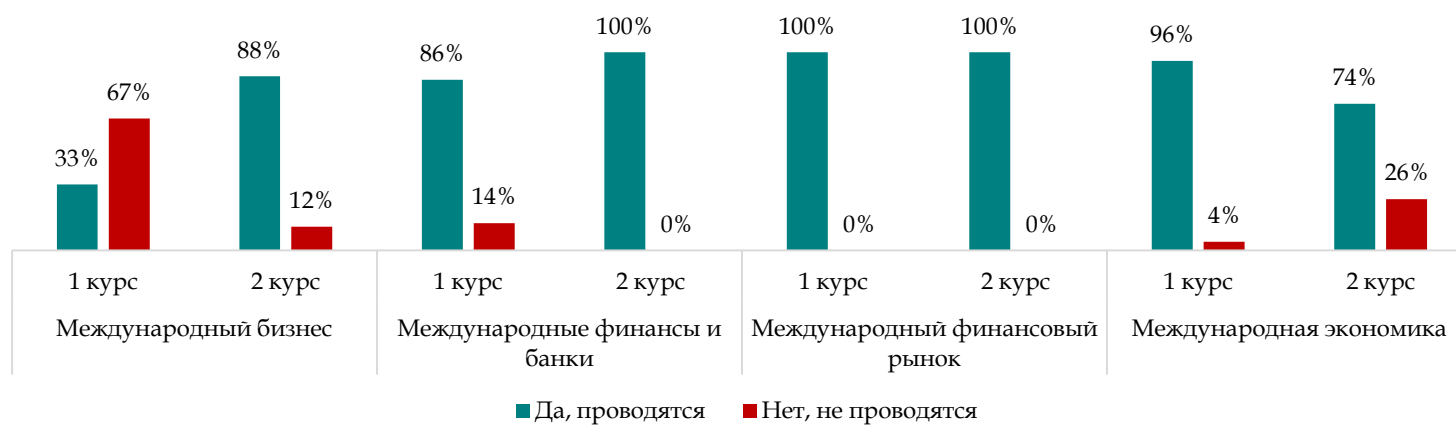


Рисунок 10 – Проведение занятий в интерактивной форме



Рисунок 11 – Повторение содержания дисциплин бакалавриата в магистратуре

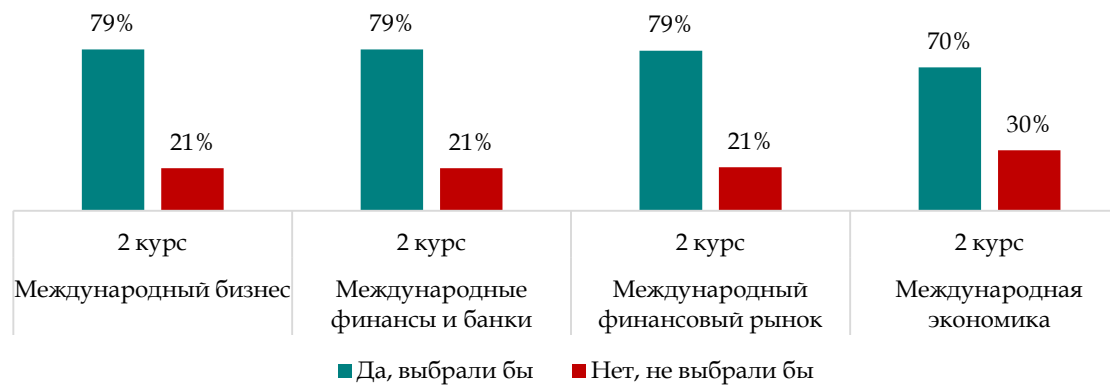


Рисунок 12 – Выбор магистерской программы



Рисунок 13 – Участие в научно-исследовательской деятельности

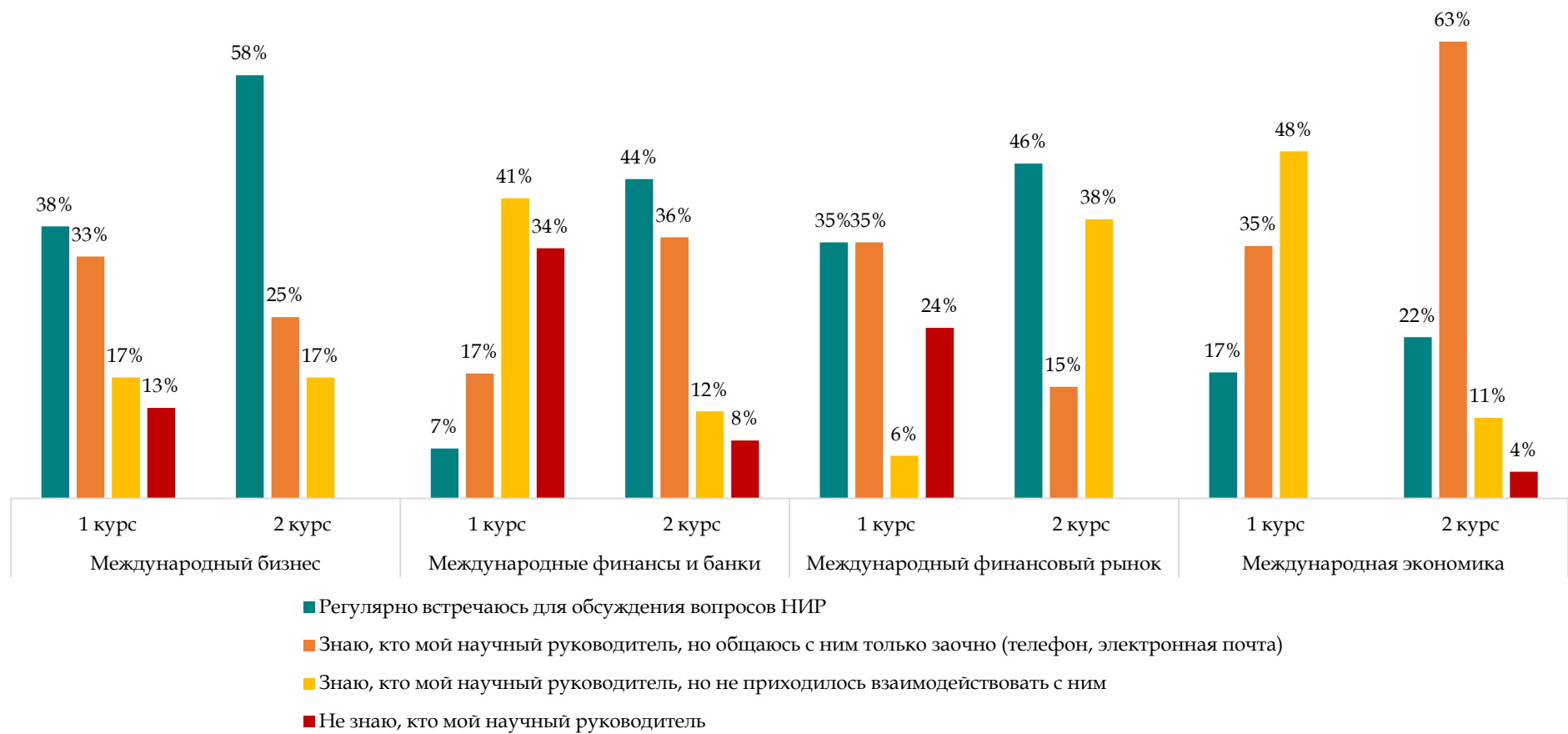


Рисунок 14 – Взаимодействие магистрантов с научными руководителями

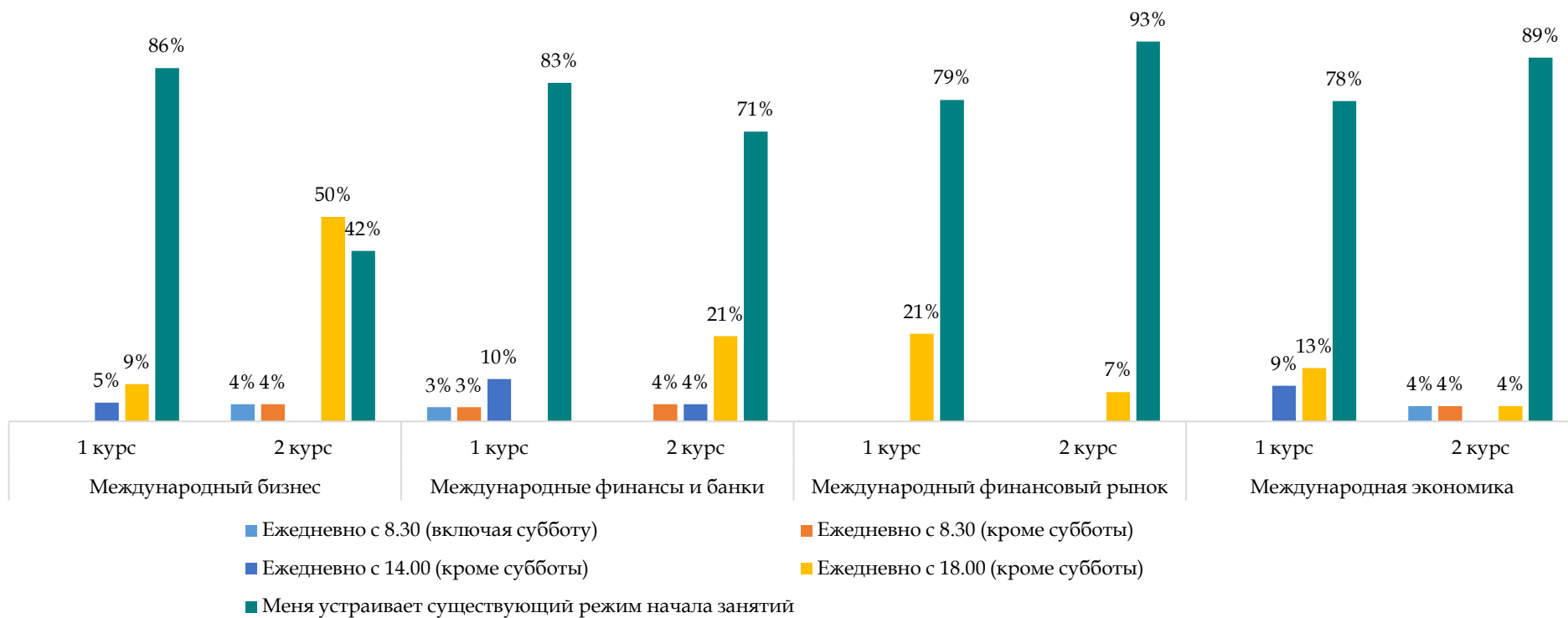


Рисунок 15 – Время проведения занятий



## МЕЖДУНАРОДНЫЙ ФИНАНСОВЫЙ ФАКУЛЬТЕТ



Рисунок 16 – Проведение занятий специалистами-практиками

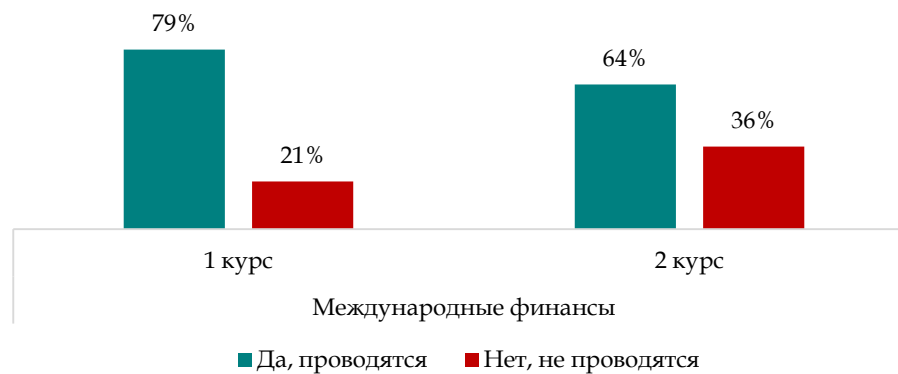


Рисунок 17 – Проведение занятий в интерактивной форме

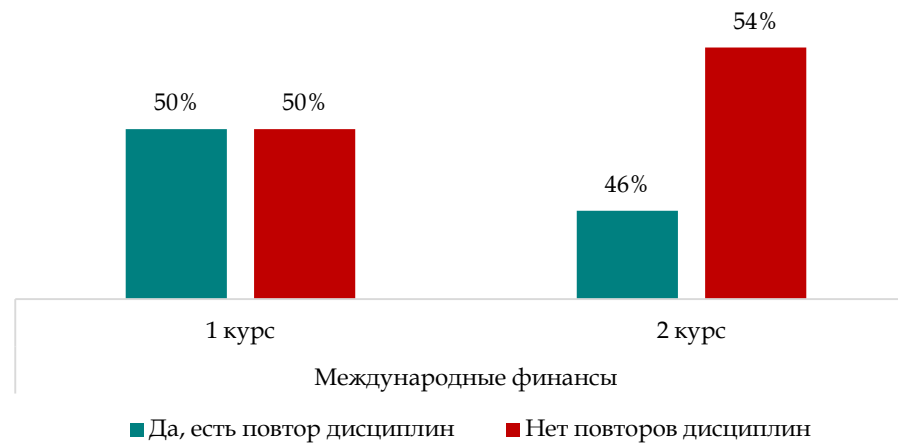


Рисунок 18 – Повторение содержания дисциплин бакалавриата в магистратуре

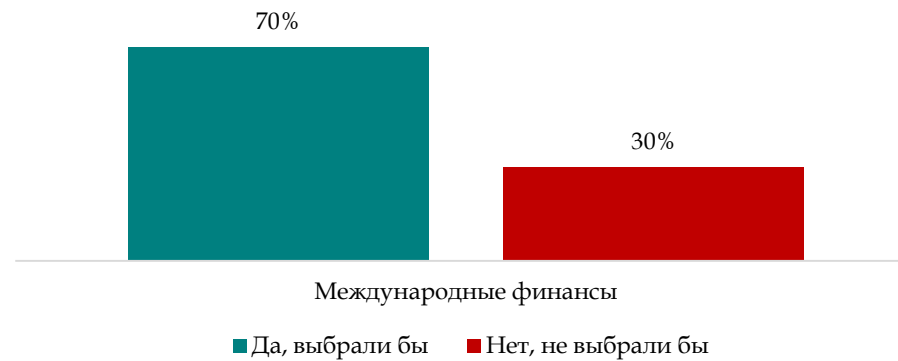


Рисунок 19 – Выбор магистерской программы



Рисунок 20 – Участие в научно-исследовательской деятельности



Рисунок 21 – Взаимодействие магистрантов с научными руководителями

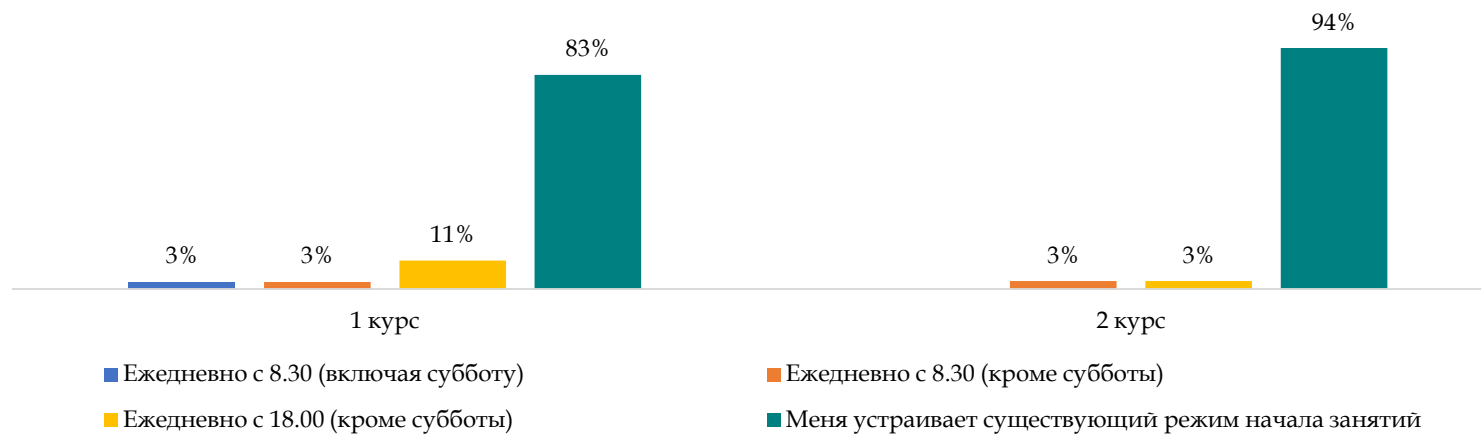


Рисунок 22 – Время проведения занятий

## ФАКУЛЬТЕТ ФИНАНСОВЫХ РЫНКОВ



Рисунок 23 – Проведение занятий специалистами-практиками

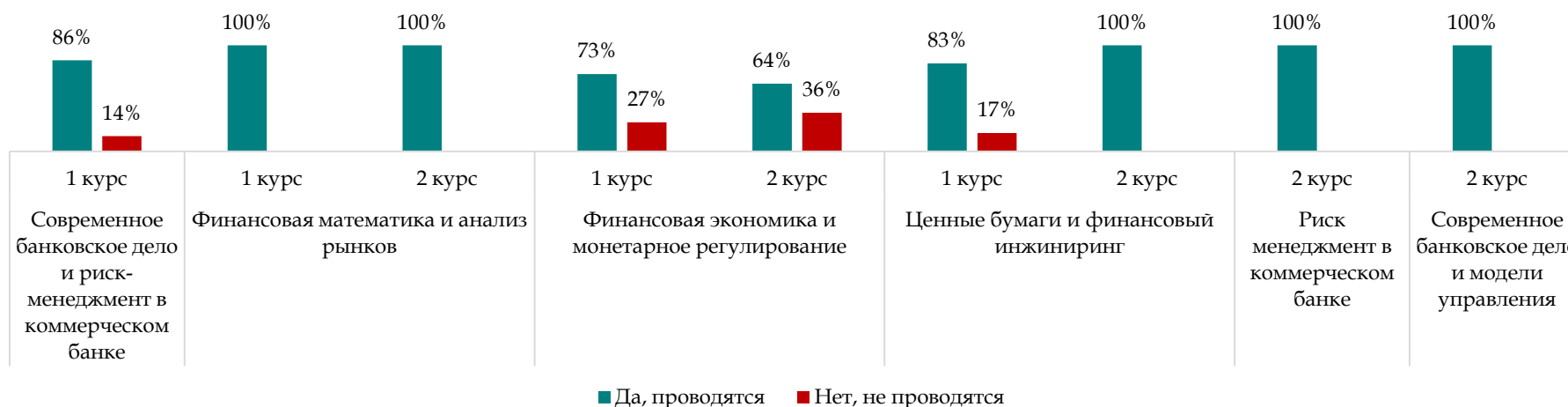


Рисунок 24 – Проведение занятий в интерактивной форме

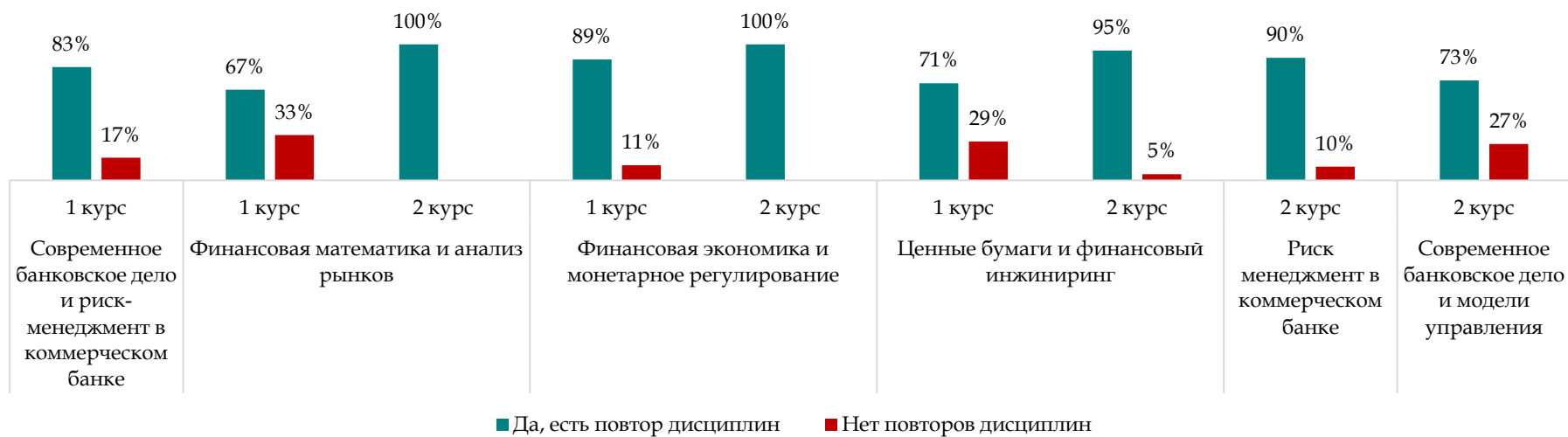


Рисунок 25 – Повторение содержания дисциплин бакалавриата в магистратуре

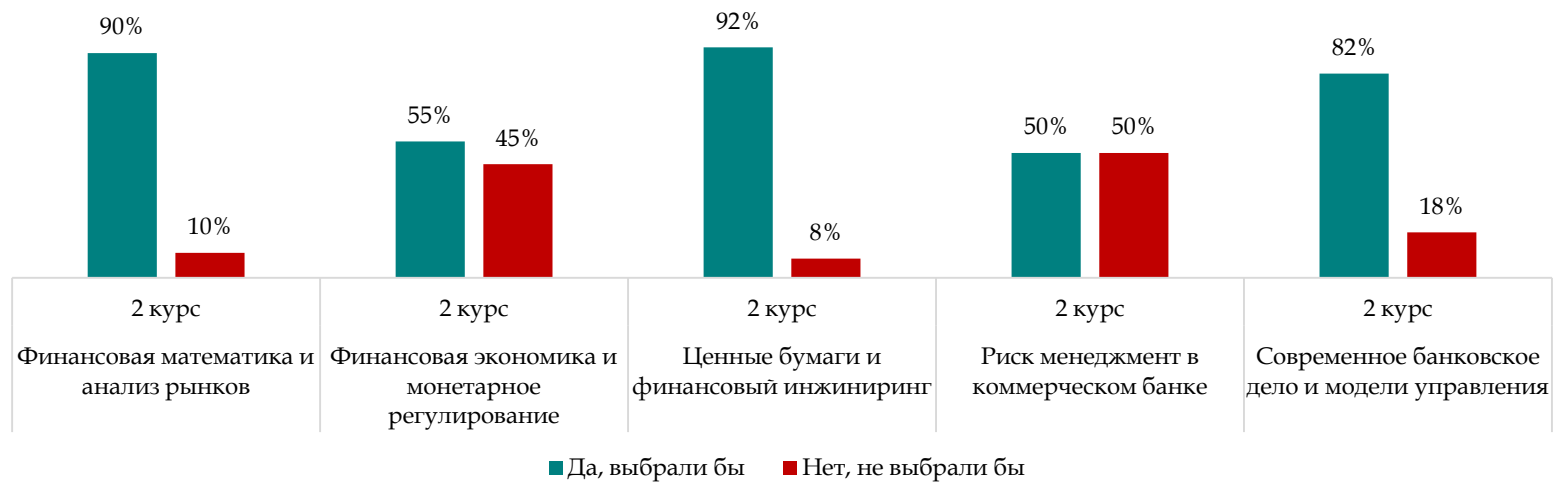


Рисунок 26 – Выбор магистерской программы



Рисунок 27 – Участие в научно-исследовательской деятельности

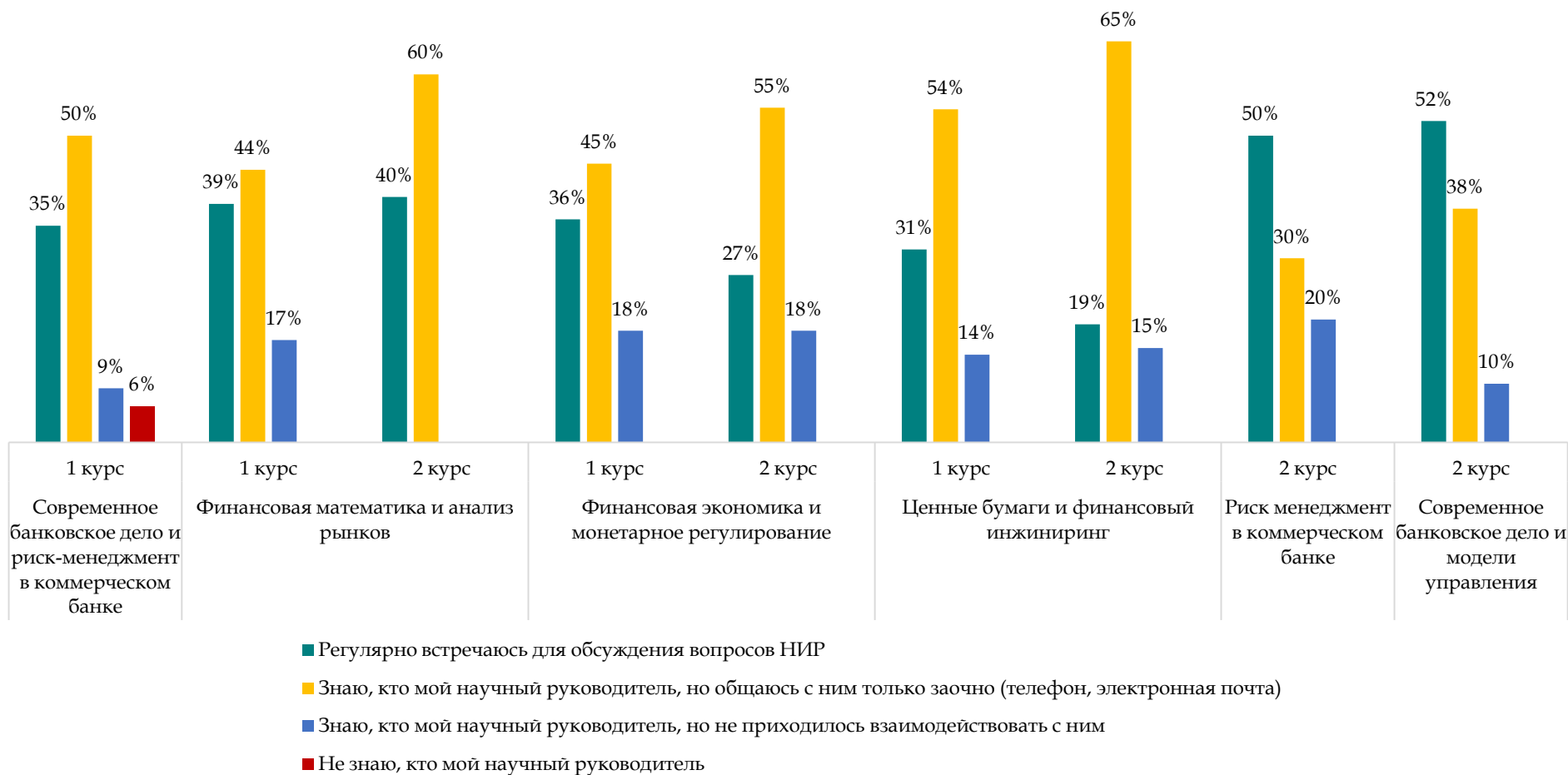


Рисунок 28 – Взаимодействие магистрантов с научными руководителями



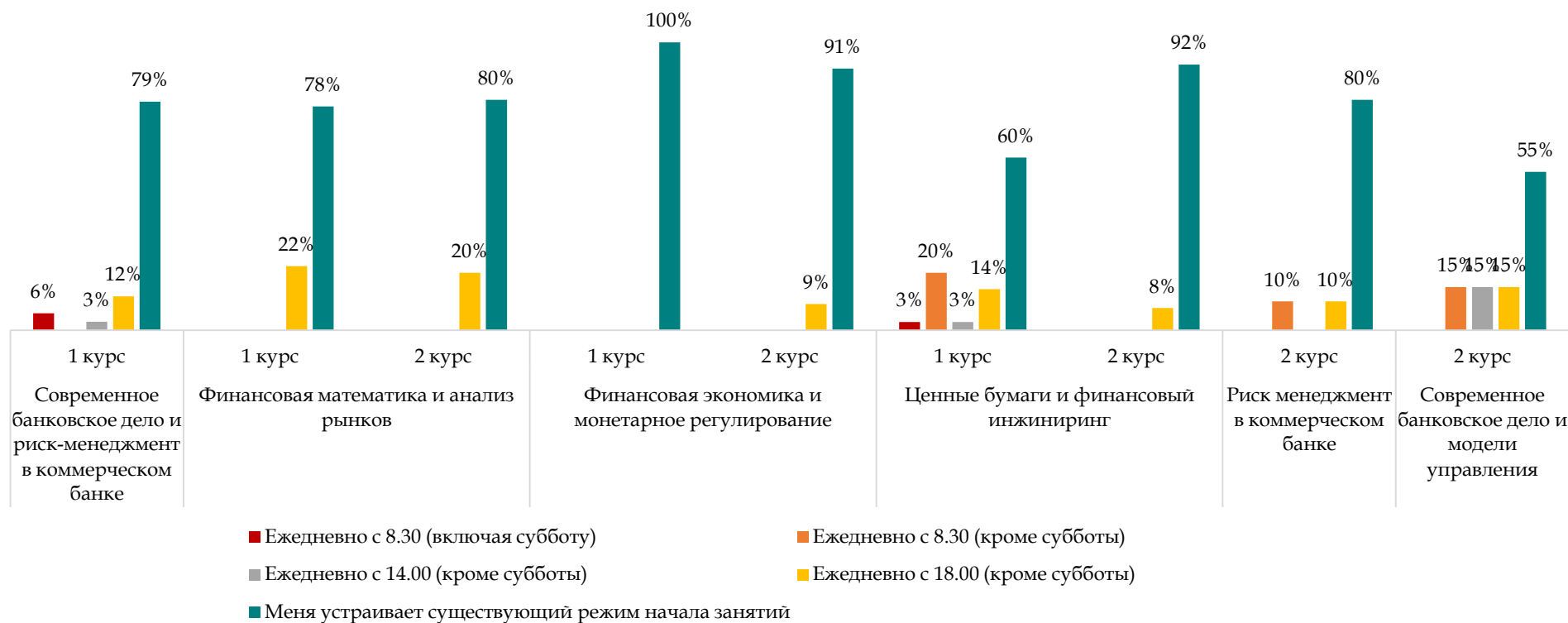


Рисунок 29 – Время проведения занятий

## ЮРИДИЧЕСКИЙ ФАКУЛЬТЕТ

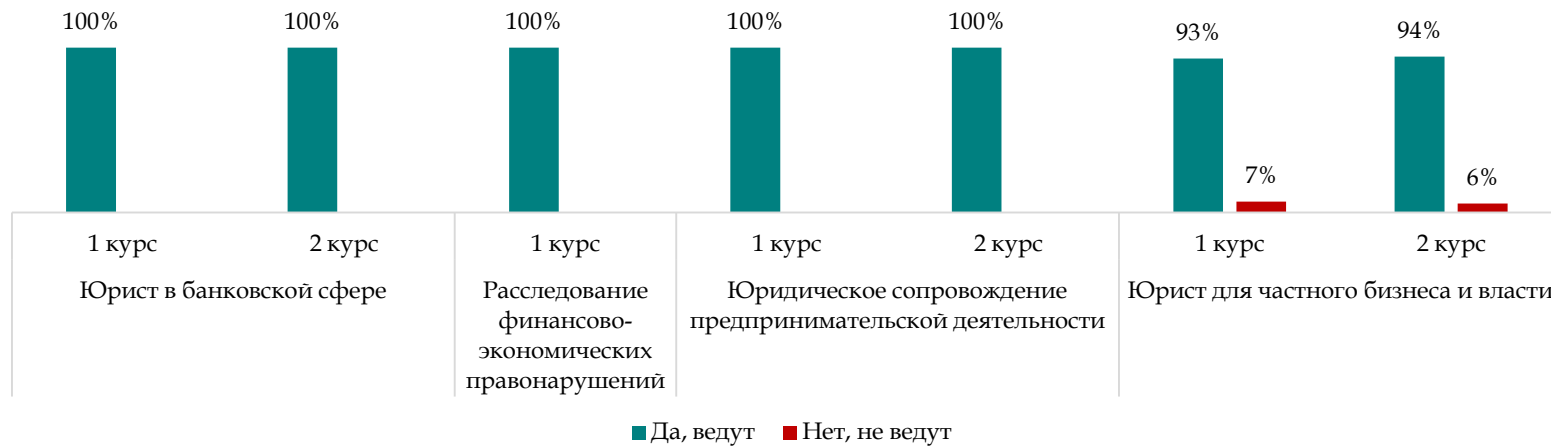


Рисунок 30 – Проведение занятий специалистами-практиками

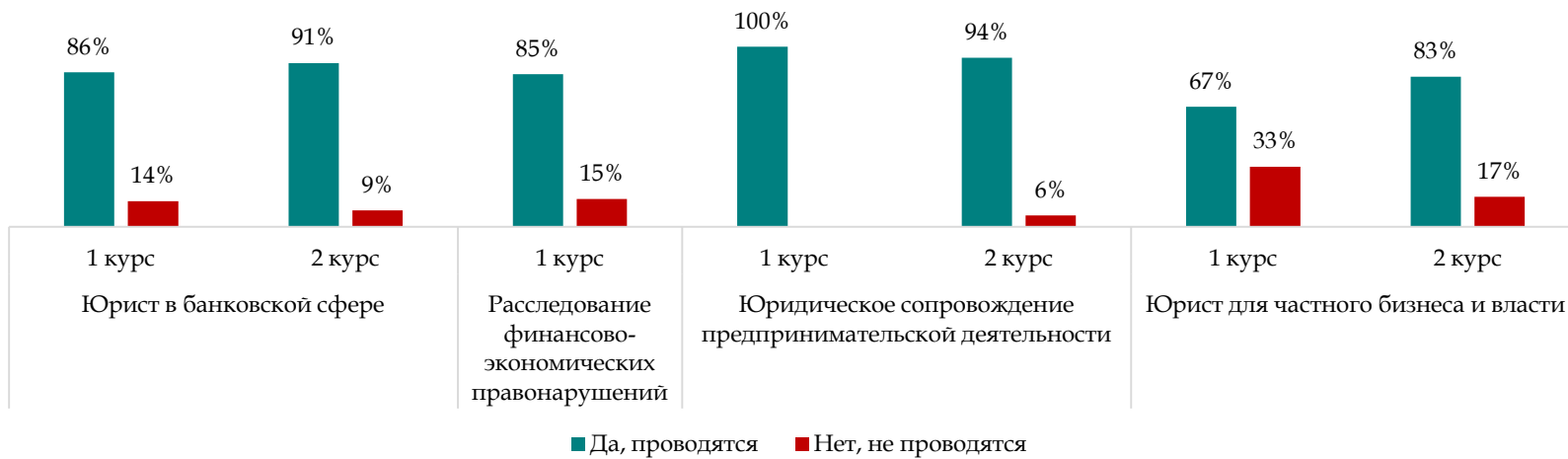


Рисунок 31 – Проведение занятий в интерактивной форме

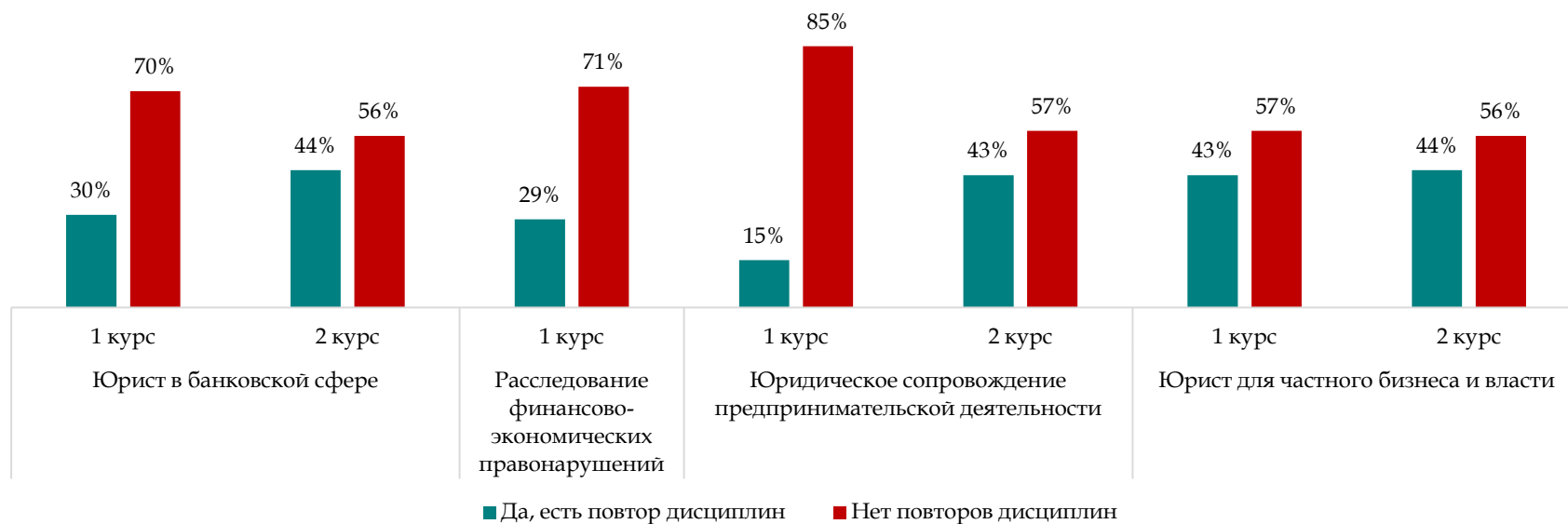


Рисунок 32 – Повторение содержания дисциплин бакалавриата в магистратуре

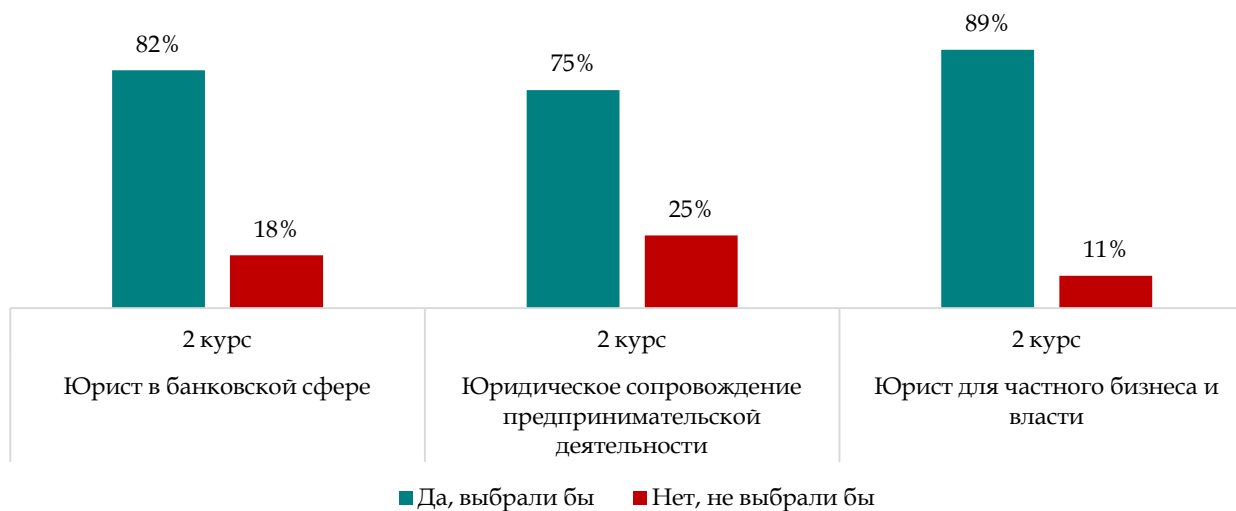


Рисунок 33 – Выбор магистерской программы



Рисунок 34 – Участие в научно-исследовательской деятельности



Рисунок 35 – Взаимодействие магистрантов с научными руководителями

*(на момент исследования в Департаменте не был подписан приказ о назначении научного руководителя)*

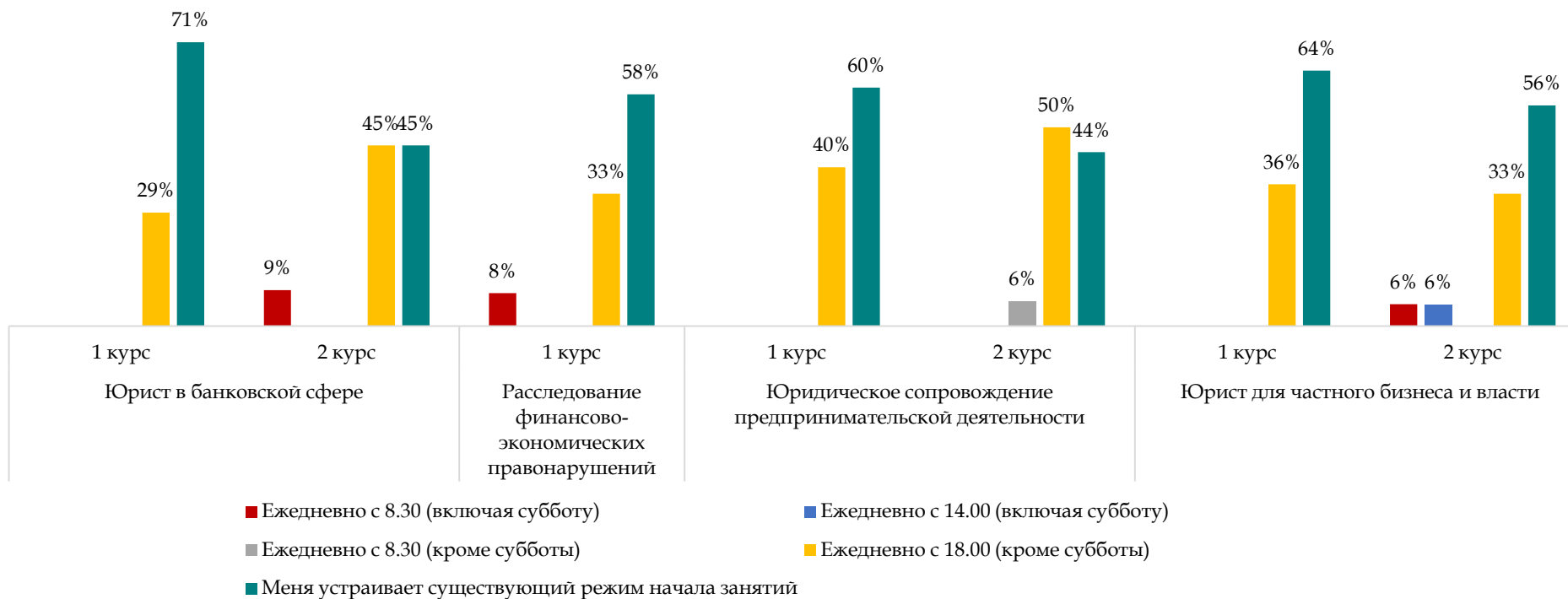


Рисунок 36 – Время проведения занятий

## ФАКУЛЬТЕТ ПРИКЛАДНОЙ МАТЕМАТИКИ И ИНФОРМАЦИОННЫХ ТЕХНОЛОГИЙ

Таблица 1. Проведение занятий специалистами-практиками

<i>Ведут ли у вас занятия специалисты-практики (работодатели)?</i>	Анализ больших данных и машинное обучение в экономике и финансах		Управление информационными технологиями в цифровой экономике	Интеллектуальные информационные технологии в экономике и финансах		Технологии блокчейн и криптовалюты	Информационная безопасность финансово-кредитных организаций		Стратегическое управление информационными технологиями в бизнесе
	1 курс	2 курс	1 курс	1 курс	2 курс	1 курс	1 курс	2 курс	2 курс
Да	29%	77%	95%	18%	71%	63%	86%	82%	67%
Нет	71%	23%	5%	82%	29%	38%	14%	18%	33%

Таблица 2. Проведение занятий в интерактивной форме

<i>Проводятся ли у вас занятия в интерактивных формах?</i>	Анализ больших данных и машинное обучение в экономике и финансах		Управление информационными технологиями в цифровой экономике	Интеллектуальные информационные технологии в экономике и финансах		Технологии блокчейн и криптовалюты	Информационная безопасность финансово-кредитных организаций		Стратегическое управление информационными технологиями в бизнесе
	1 курс	2 курс	1 курс	1 курс	2 курс	1 курс	1 курс	2 курс	2 курс
Да	36%	69%	95%	82%	86%	63%	86%	91%	89%
Нет	64%	31%	5%	18%	14%	38%	14%	9%	11%

Таблица 3. Повторение содержания дисциплин бакалавриата в магистратуре

<i>Имеет ли место дублиаж (повтор) содержания дисциплин бакалавриата в магистратуре?</i>	Анализ больших данных и машинное обучение в экономике и финансах		Управление информационными технологиями в цифровой экономике	Интеллектуальные информационные технологии в экономике и финансах		Технологии блокчейн и криптовалюты	Информационная безопасность финансово-кредитных организаций		Стратегическое управление информационными технологиями в бизнесе
	1 курс	2 курс	1 курс	1 курс	2 курс	1 курс	1 курс	2 курс	2 курс
Да	78%	70%	78%	75%	100%	33%	80%	86%	100%
Нет	22%	30%	22%	25%	0%	67%	20%	14%	0%

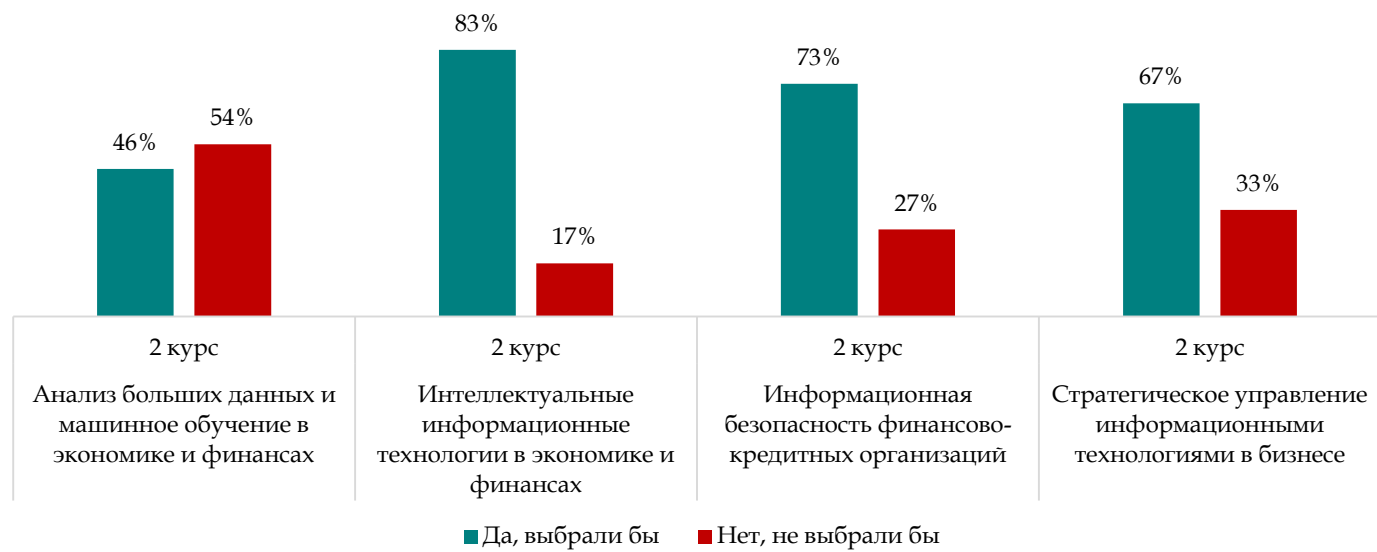


Рисунок 37 – Выбор магистерской программы



Таблица 4. Участие в научно-исследовательской деятельности

В каких видах научно-исследовательской деятельности университета (департамента/кафедры) вы принимаете участие?	Анализ больших данных и машинное обучение в экономике и финансах		Управление информационными технологиями в цифровой экономике	Интеллектуальные информационные технологии в экономике и финансах		Технологии блокчейн и криптовалюты	Информационная безопасность финансово-кредитных организаций		Стратегическое управление информационными технологиями в бизнесе
	1 курс	2 курс	1 курс	1 курс	2 курс	1 курс	1 курс	2 курс	2 курс
Студенческие кружки (кейс-клубы и проч.)	0%	0%	0%	9%	0%	0%	14%	27%	0%
Грант и/или научный проект	0%	8%	0%	0%	14%	0%	0%	0%	11%
Конкурсы студенческих работ	14%	23%	5%	0%	14%	0%	29%	9%	11%
Научные мероприятия (конференции, форумы, конгрессы и т.п.) (более 1 выступления)	0%	8%	20%	0%	14%	0%	29%	36%	33%
Публикация статей (более 1)	0%	23%	15%	0%	29%	0%	14%	27%	44%
Не принимал(а) участия	86%	46%	70%	82%	71%	88%	29%	18%	33%

Таблица 5. Взаимодействие магистрантов с научными руководителями

<i>Охарактеризуйте ваши отношения «магистрант - научный руководитель»</i>	Анализ больших данных и машинное обучение в экономике и финансах		Управление информационными технологиями в цифровой экономике	Интеллектуальные информационные технологии в экономике и финансах		Технологии блокчейн и криптовалюты	Информационная безопасность финансово-кредитных организаций		Стратегическое управление информационными технологиями в бизнесе
	1 курс	2 курс	1 курс	1 курс	2 курс	1 курс	1 курс	2 курс	2 курс
Регулярно встречаюсь для обсуждения вопросов НИР	36%	15%	50%	40%	71%	43%	57%	73%	22%
Знаю, кто мой научный руководитель, но общаюсь с ним только заочно (телефон, электронная почта)	50%	77%	40%	20%	29%	29%	43%	18%	67%
Знаю, кто мой научный руководитель, но не приходилось взаимодействовать с ним	7%	8%	10%	20%	0%	29%	0%	9%	11%
Не знаю, кто мой научный руководитель	7%	0%	0%	20%	0%	0%	0%	0%	0%

Таблица 6. Время проведения занятий

Считаете ли возможным обучение, в указанное время?	Анализ больших данных и машинное обучение в экономике и финансах		Управление информационными технологиями в цифровой экономике	Интеллектуальные информационные технологии в экономике и финансах		Технологии блокчейн и криптовалюты	Информационная безопасность финансово-кредитных организаций		Стратегическое управление информационными технологиями в бизнесе
	1 курс	2 курс	1 курс	1 курс	2 курс	1 курс	1 курс	2 курс	2 курс
Ежедневно с 8.30 (включая субботу)	0%	0%	0%	0%	0%	0%	0%	9%	0%
Ежедневно с 14.00 (включая субботу)	0%	0%	0%	0%	0%	0%	0%	9%	0%
Ежедневно с 8.30 (кроме субботы)	0%	0%	10%	0%	0%	0%	0%	0%	0%
Ежедневно с 14.00 (кроме субботы)	0%	0%	0%	0%	0%	0%	0%	0%	0%
Ежедневно с 18.00 (кроме субботы)	20%	0%	25%	0%	17%	0%	29%	0%	22%
Меня устраивает существующий режим начала занятий	80%	100%	65%	100%	83%	100%	71%	82%	78%

## ФАКУЛЬТЕТ СОЦИОЛОГИИ И ПОЛИТОЛОГИИ

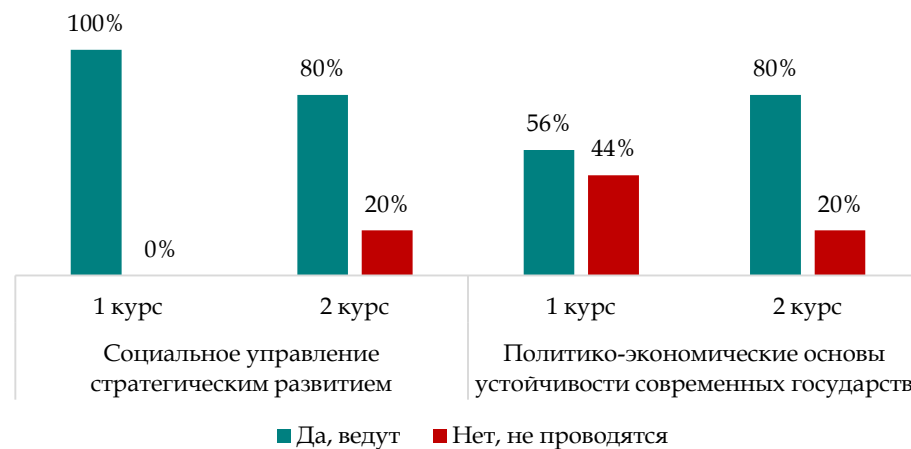


Рисунок 38 – Проведение занятий специалистами-практиками

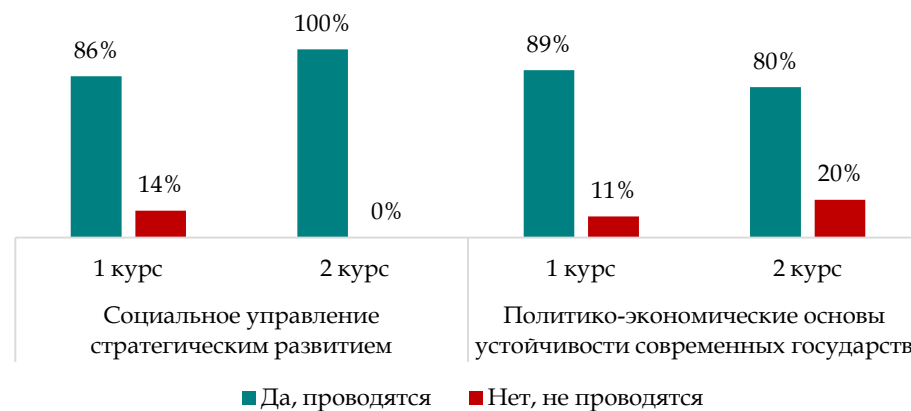


Рисунок 39 – Проведение занятий в интерактивной форме

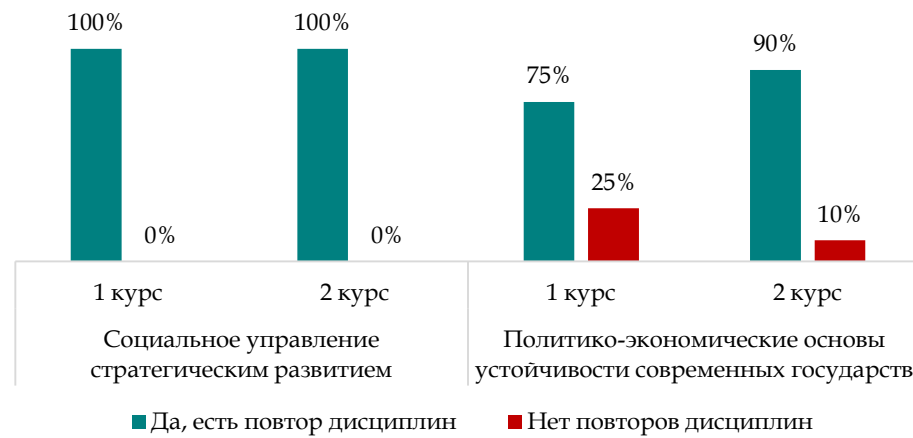


Рисунок 40 – Повторение содержания дисциплин бакалавриата в магистратуре

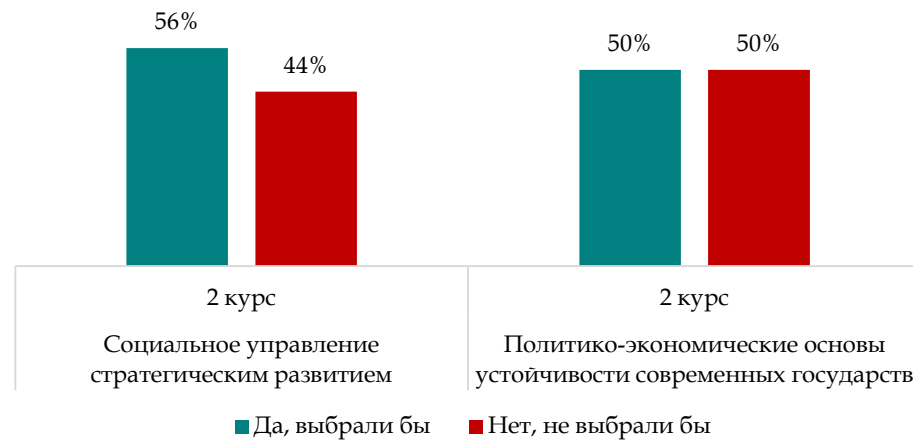


Рисунок 41 – Выбор магистерской программы

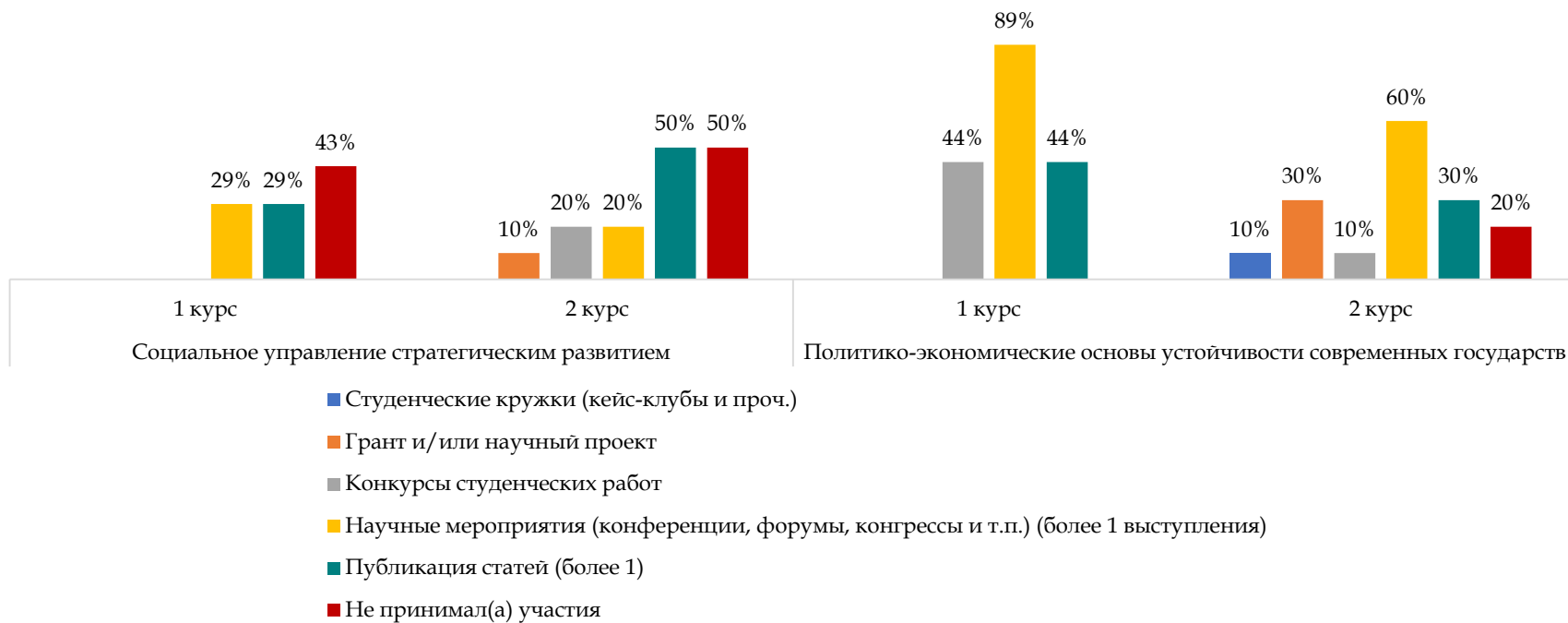


Рисунок 42 – Участие в научно-исследовательской деятельности

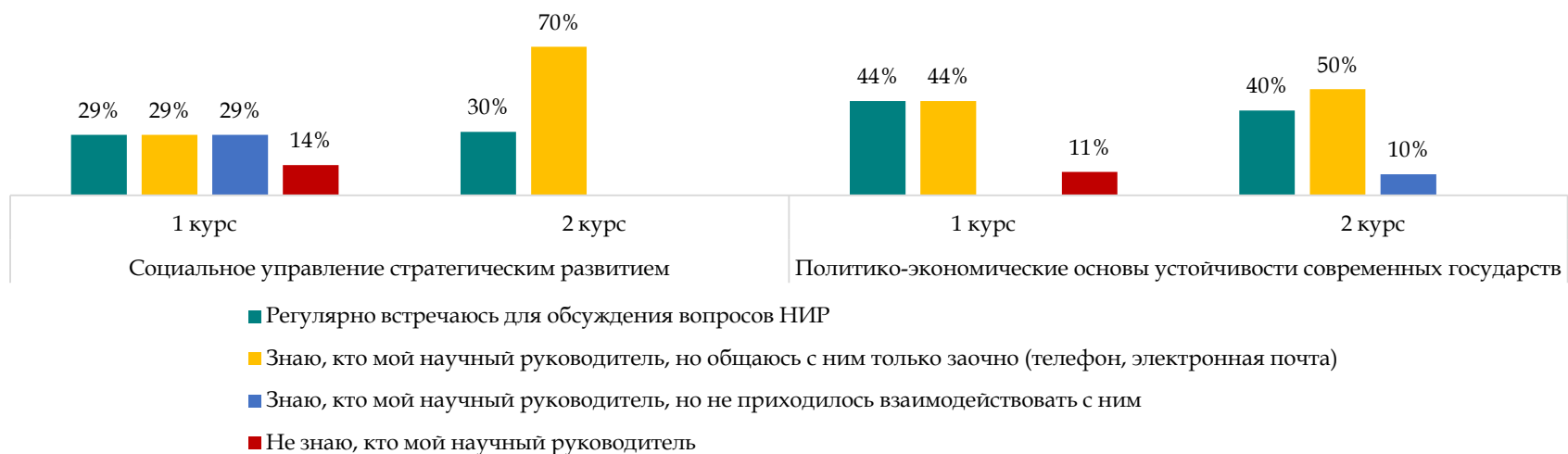


Рисунок 43 – Взаимодействие магистрантов с научными руководителями

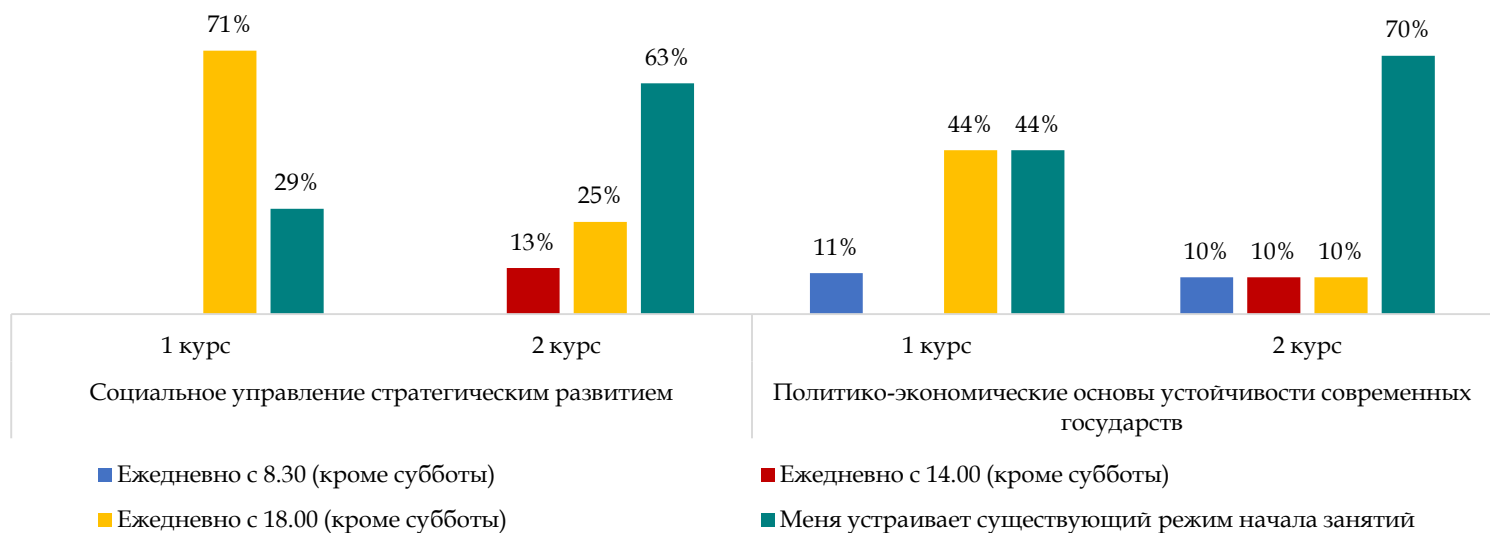


Рисунок 44 – Время проведения занятий

## ФАКУЛЬТЕТ ГОСУДАРСТВЕННОГО УПРАВЛЕНИЯ И ФИНАНСОВОГО КОНТРОЛЯ

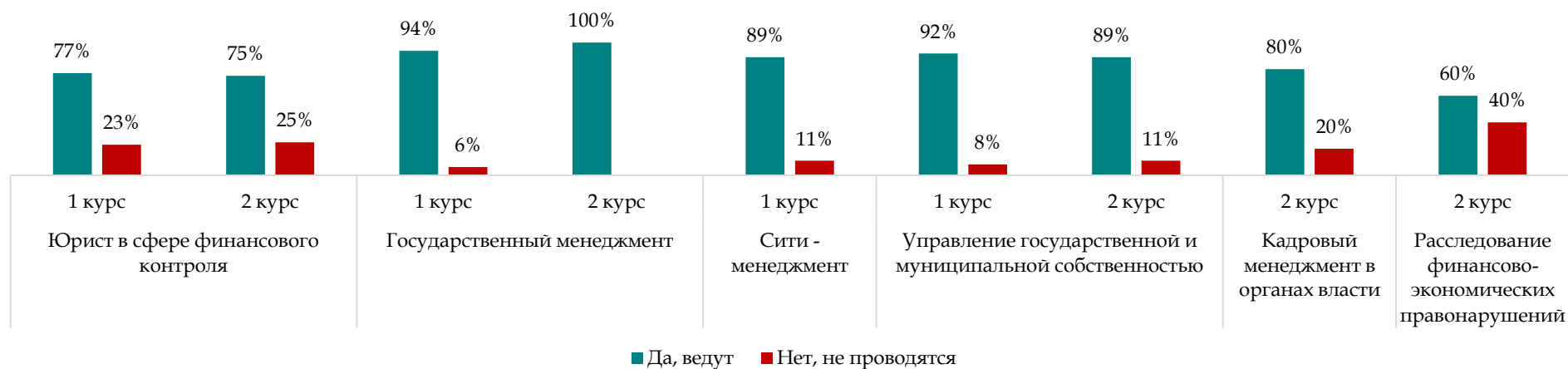


Рисунок 45 – Проведение занятий специалистами-практиками

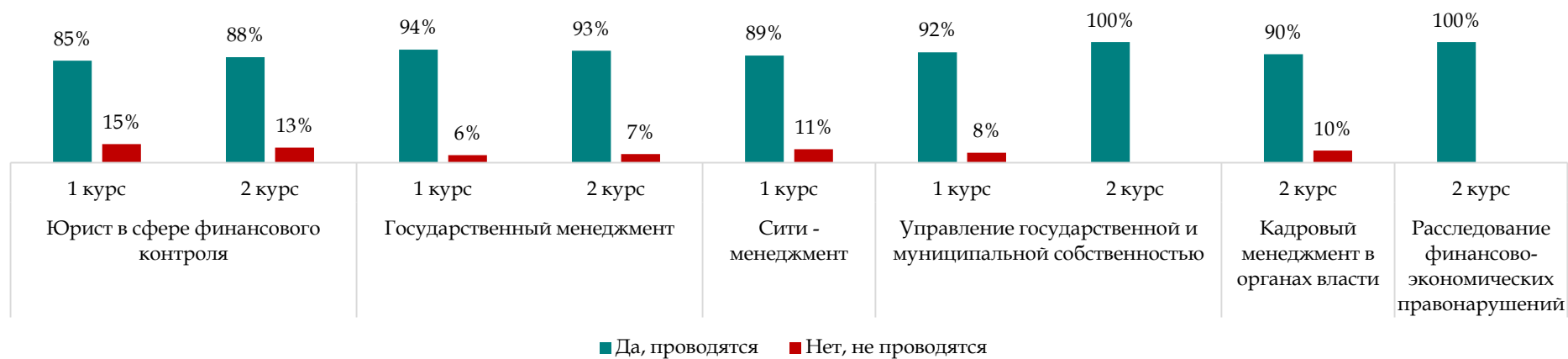


Рисунок 46 – Проведение занятий в интерактивной форме



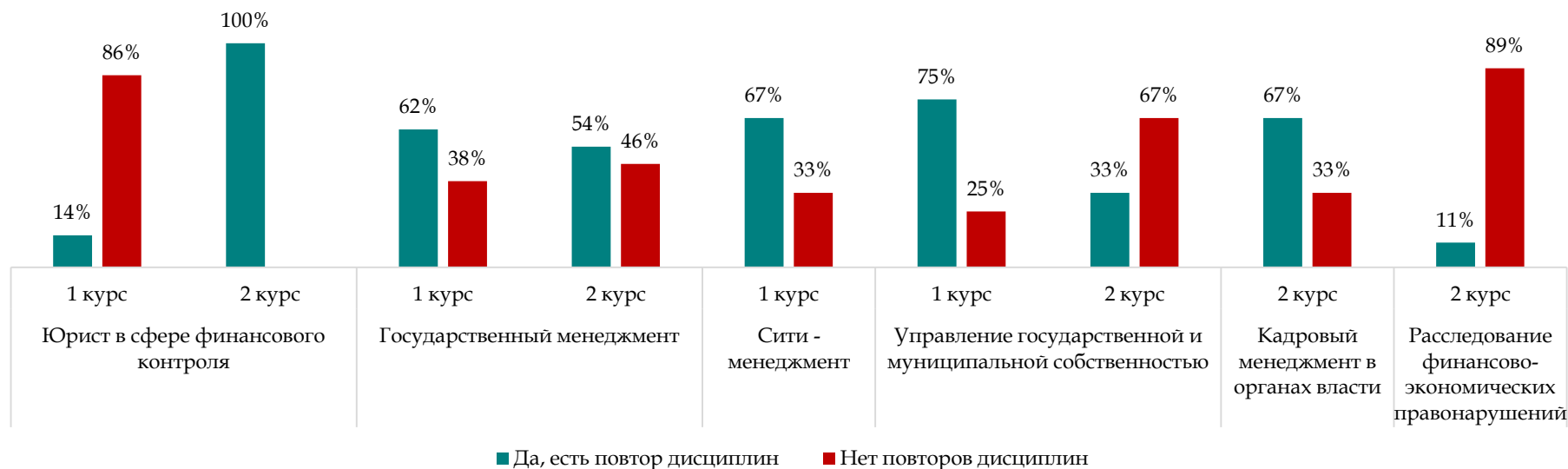


Рисунок 47 – Повторение содержания дисциплин бакалавриата в магистратуре

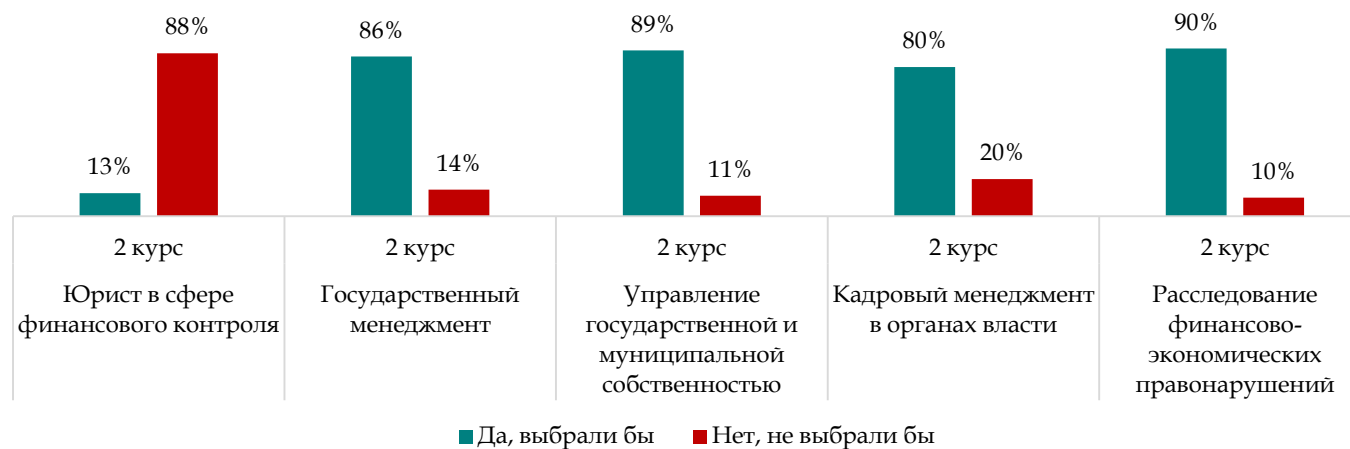


Рисунок 48 – Выбор магистерской программы

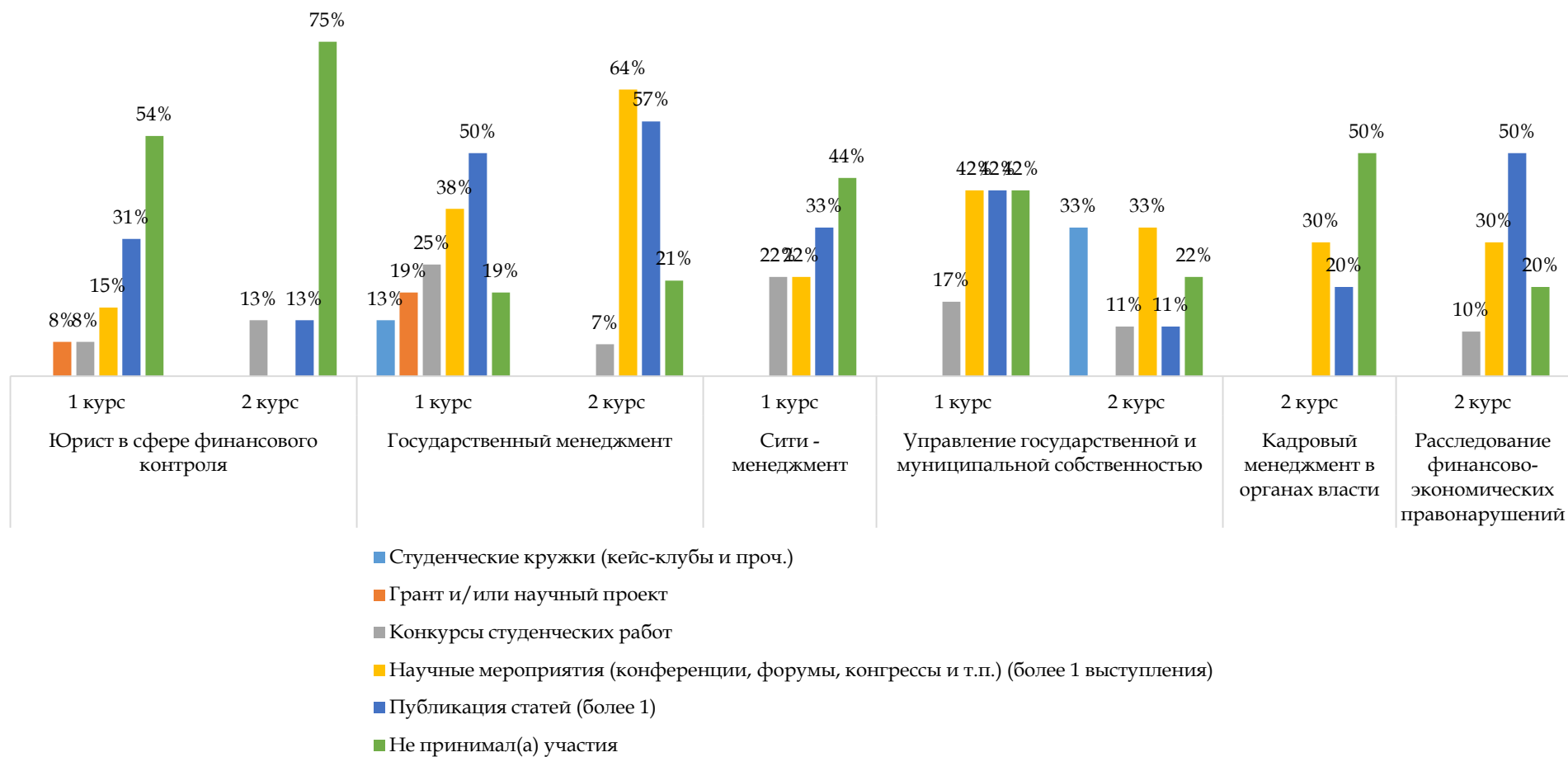


Рисунок 49 – Участие в научно-исследовательской деятельности



Рисунок 50 – Взаимодействие магистрантов с научными руководителями

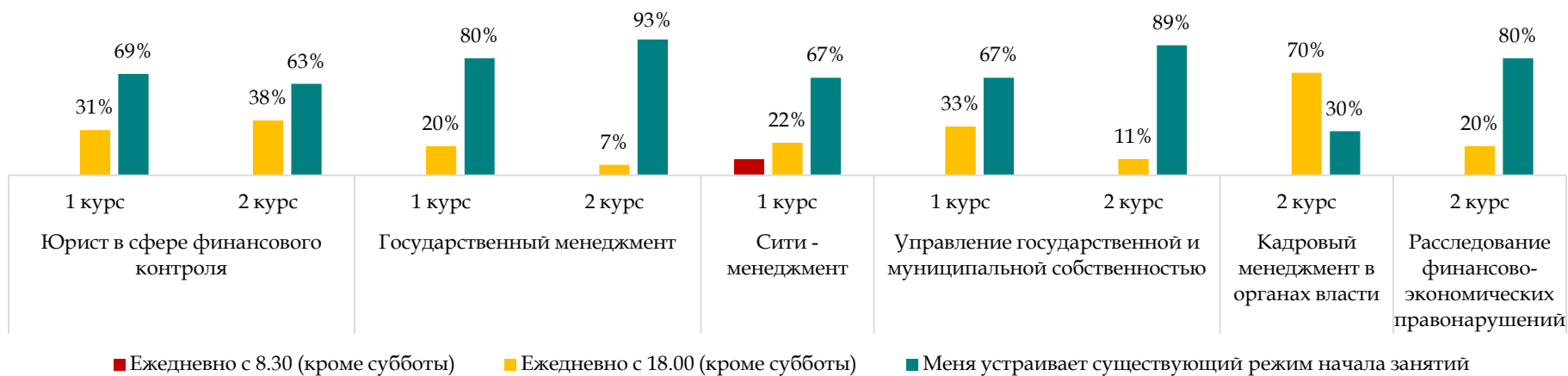


Рисунок 51 – Время проведения занятий

## ФАКУЛЬТЕТ НАЛОГОВ И НАЛОГООБЛАЖЕНИЯ

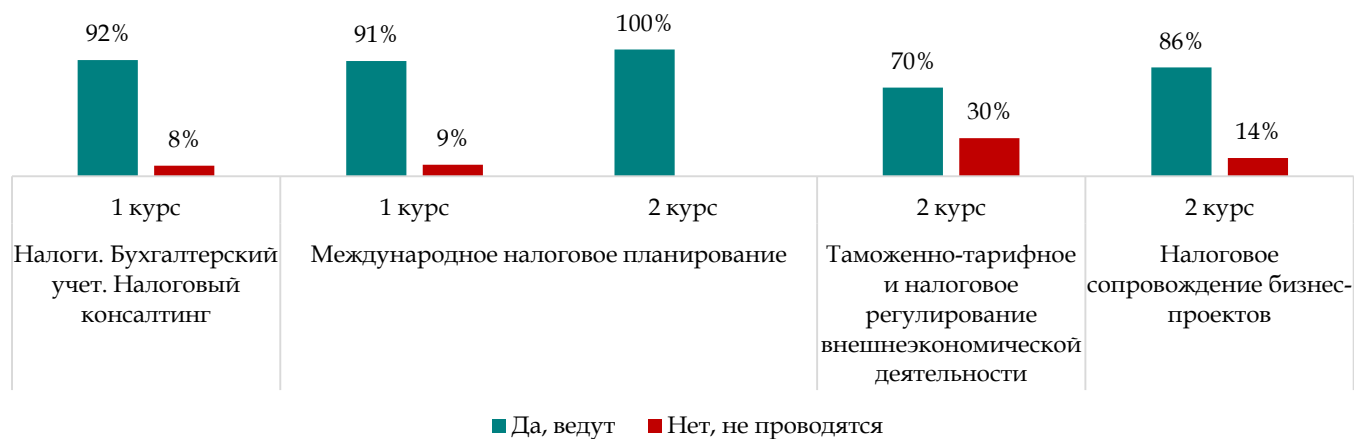


Рисунок 52 – Проведение занятий специалистами-практиками

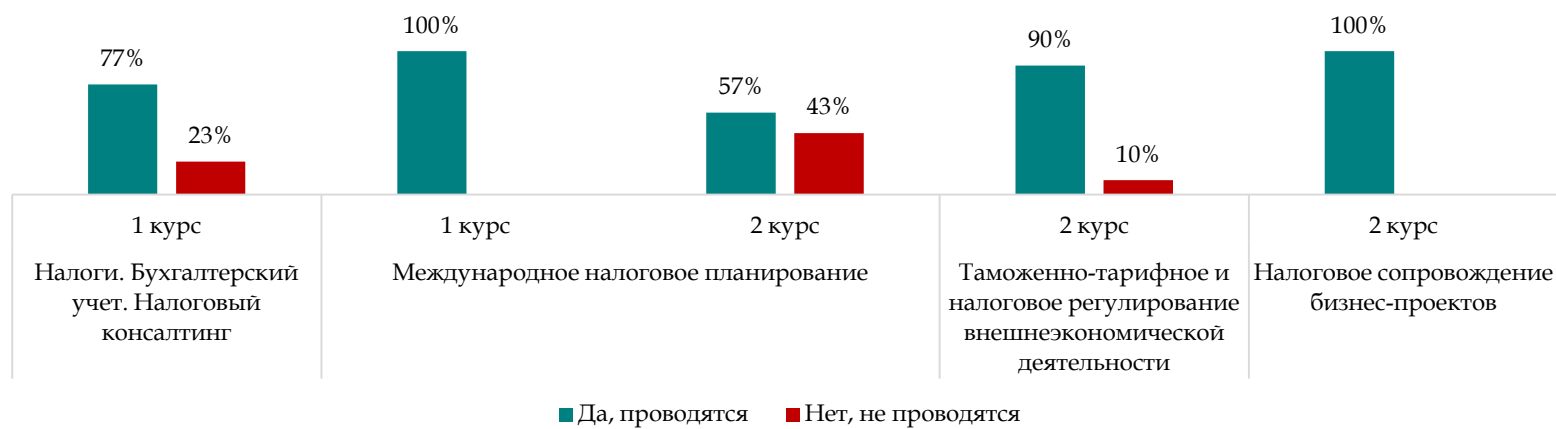


Рисунок 53 – Проведение занятий в интерактивной форме



Рисунок 54 – Повторение содержания дисциплин бакалавриата в магистратуре



Рисунок 55 – Выбор магистерской программы



Рисунок 56 – Участие в научно-исследовательской деятельности



Рисунок 57 – Взаимодействие магистрантов с научными руководителями

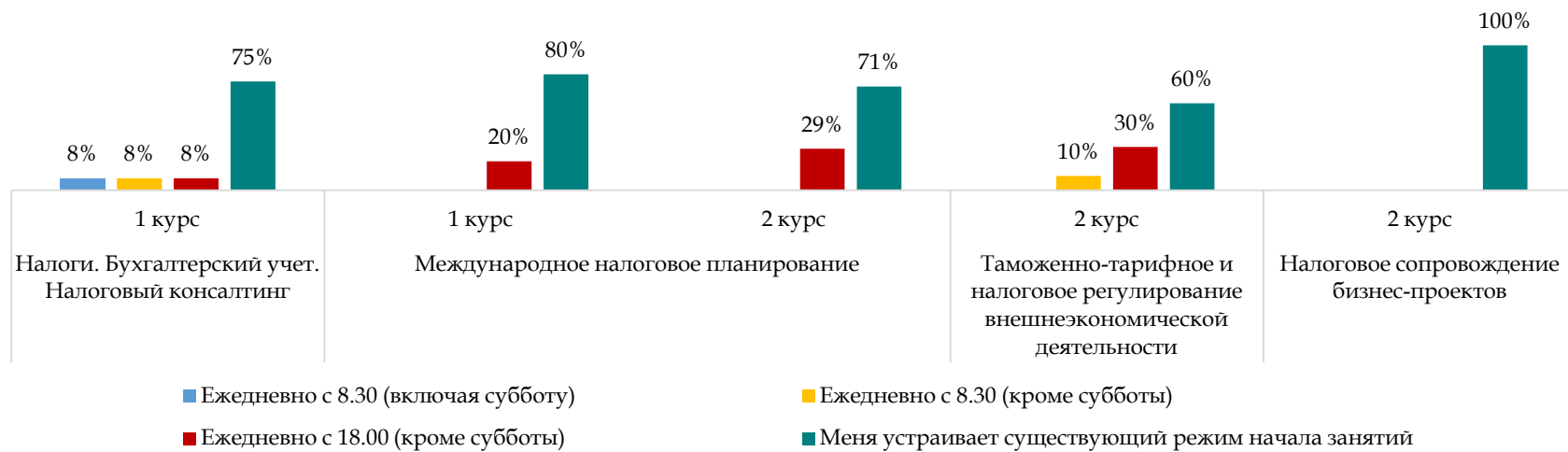


Рисунок 58 – Время проведения занятий



ФАКУЛЬТЕТ АНАЛИЗА РИСКОВ И ЭКОНОМИЧЕСКОЙ БЕЗОПАСНОСТИ ИМ. ПРОФ. В.К. СЕНЧАГОВА



Рисунок 59 – Проведение занятий специалистами-практиками



Рисунок 60 – Проведение занятий в интерактивной форме



Рисунок 61 – Повторение содержания дисциплин бакалавриата в магистратуре

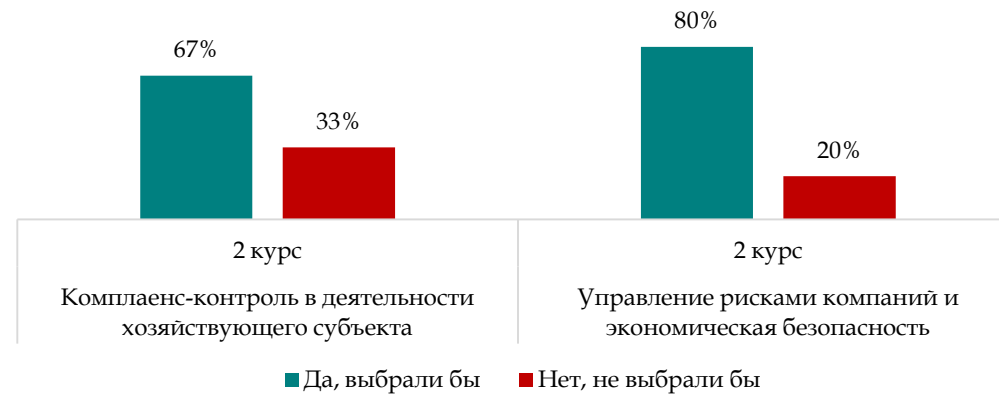


Рисунок 62 – Выбор магистерской программы

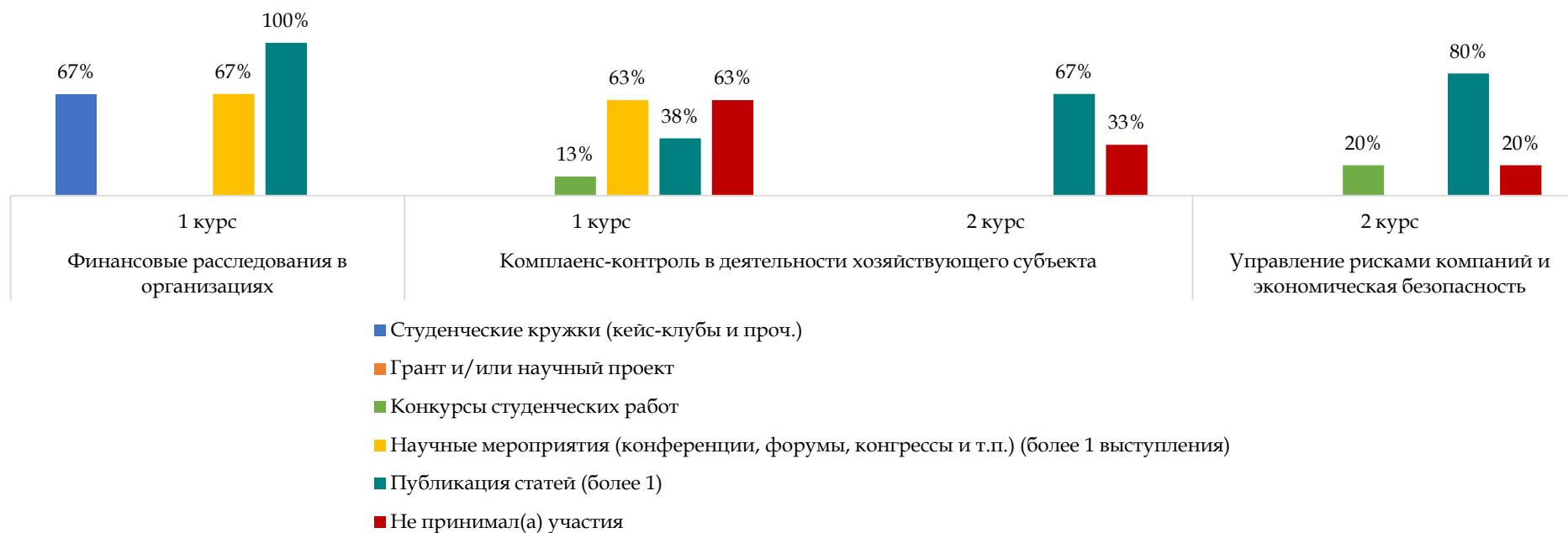


Рисунок 63 – Участие в научно-исследовательской деятельности



Рисунок 64 – Взаимодействие магистрантов с научными руководителями

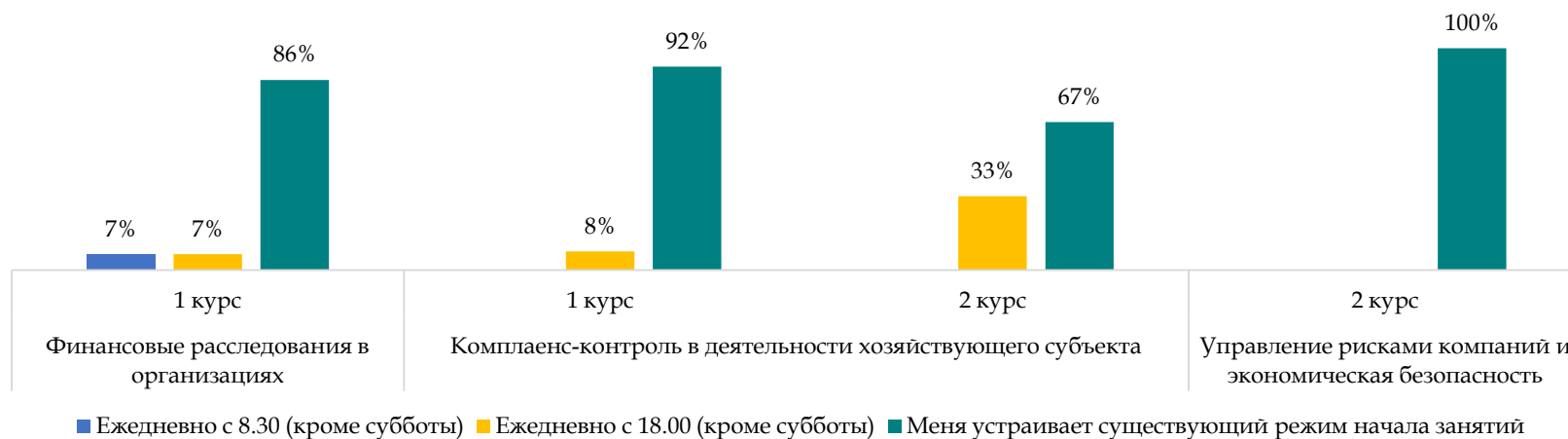


Рисунок 65 – Время проведения занятий

## ФАКУЛЬТЕТ ЭКОНОМИКИ И ФИНАНСОВ ТОПЛИВНО-ЭНЕРГЕТИЧЕСКОГО КОМПЛЕКСА

*(Новый факультет – на некоторых курсах опрос прошли 1-2 человека, поэтому результаты являются недостаточно репрезентативными для данных программ)*



Рисунок 66 – Проведение занятий специалистами-практиками



Рисунок 67 – Проведение занятий в интерактивной форме



Рисунок 68 – Повторение содержания дисциплин бакалавриата в магистратуре



Рисунок 69 – Участие в научно-исследовательской деятельности



Рисунок 70 – Взаимодействие магистрантов с научными руководителями



Рисунок 71 – Время проведения занятий

## ФАКУЛЬТЕТ УЧЕТА И АУДИТА

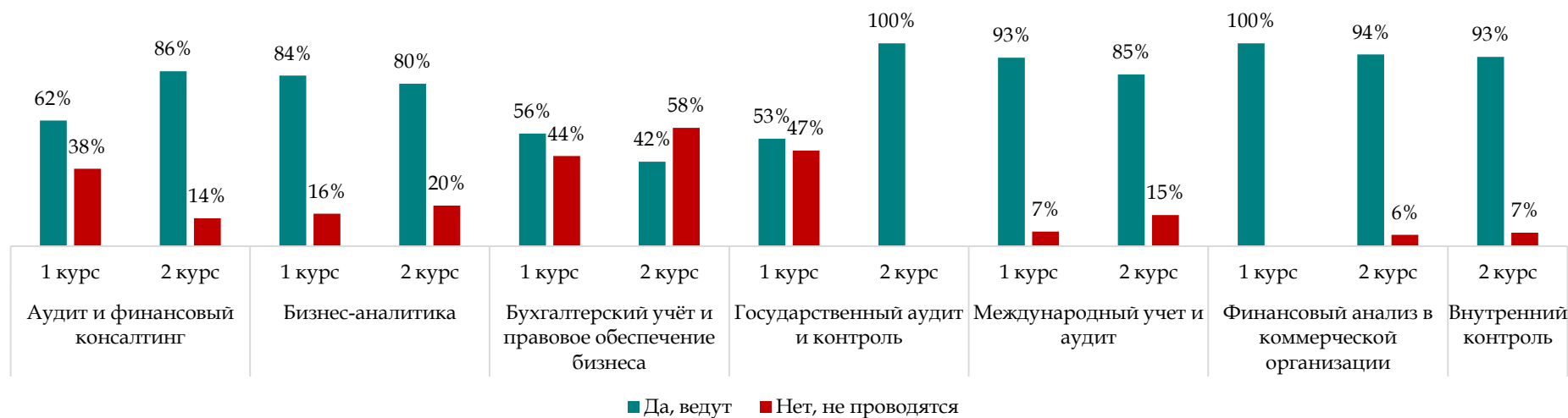


Рисунок 72 – Проведение занятий специалистами-практиками





Рисунок 73 – Проведение занятий в интерактивной форме



Рисунок 74 – Повторение содержания дисциплин бакалавриата в магистратуре

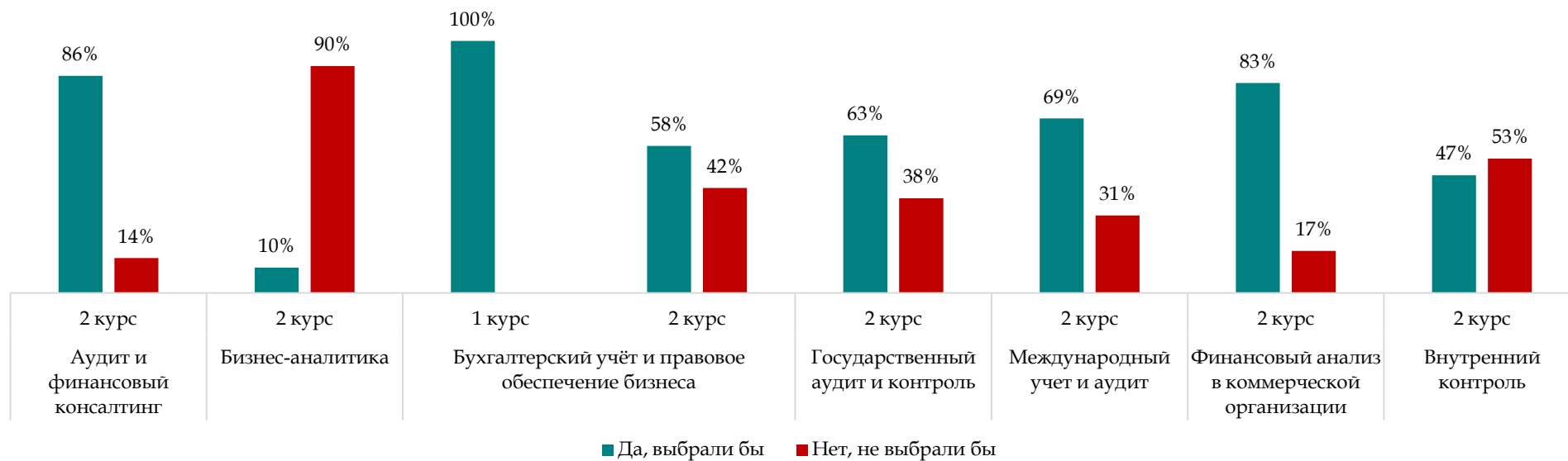


Рисунок 75 – Выбор магистерской программы

Таблица 7. Участие в научно-исследовательской деятельности

В каких видах научно-исследовательской деятельности университета (департамента/кафедры) вы принимаете участие?	Аудит и финансовый консалтинг		Бизнес-аналитика		Бухгалтерский учёт и правовое обеспечение бизнеса		Государственный аудит и контроль		Международный учет и аудит		Финансовый анализ в коммерческой организации		Внутренний контроль
	1 курс	2 курс	1 курс	2 курс	1 курс	2 курс	1 курс	2 курс	1 курс	2 курс	1 курс	2 курс	2 курс
Студенческие кружки (кейс-клубы и проч.)	5%	0%	0%	10%	0%	17%	5%	0%	0%	0%	24%	0%	0%
Грант и/или научный проект	0%	0%	4%	0%	0%	17%	5%	0%	0%	0%	5%	0%	0%
Конкурсы студенческих работ	0%	3%	8%	0%	11%	8%	0%	13%	0%	0%	24%	6%	0%
Научные мероприятия (конференции, форумы, конгрессы и т.п.) (более 1 выступления)	0%	7%	32%	0%	26%	0%	0%	13%	14%	23%	48%	28%	7%
Публикация статей (более 1)	14%	28%	36%	70%	11%	58%	16%	25%	14%	15%	29%	61%	40%
Не принимал(а) участия	82%	62%	44%	30%	58%	8%	74%	50%	79%	62%	24%	44%	53%

Таблица 8. Взаимодействие магистрантов с научными руководителями

Охарактеризуете ваши отношения «магистрант - научный руководитель»	Аудит и финансовый консалтинг		Бизнес-аналитика		Бухгалтерский учёт и правовое обеспечение бизнеса		Государственный аудит и контроль		Международный учет и аудит		Финансовый анализ в коммерческой организации		Внутренний контроль
	1 курс	2 курс	1 курс	2 курс	1 курс	2 курс	1 курс	2 курс	1 курс	2 курс	1 курс	2 курс	2 курс
Регулярно встречаюсь для обсуждения вопросов НИР	38%	28%	58%	10%	39%	67%	26%	50%	21%	46%	60%	28%	47%
Знаю, кто мой научный руководитель, но общаюсь с ним только заочно (телефон, электронная почта)	43%	55%	38%	80%	56%	33%	21%	38%	57%	46%	40%	67%	40%
Знаю, кто мой научный руководитель, но не приходилось взаимодействовать с ним	19%	14%	4%	10%	6%	0%	47%	0%	21%	8%	0%	6%	13%
Не знаю, кто мой научный руководитель	0%	3%	0%	0%	0%	0%	5%	13%	0%	0%	0%	0%	0%

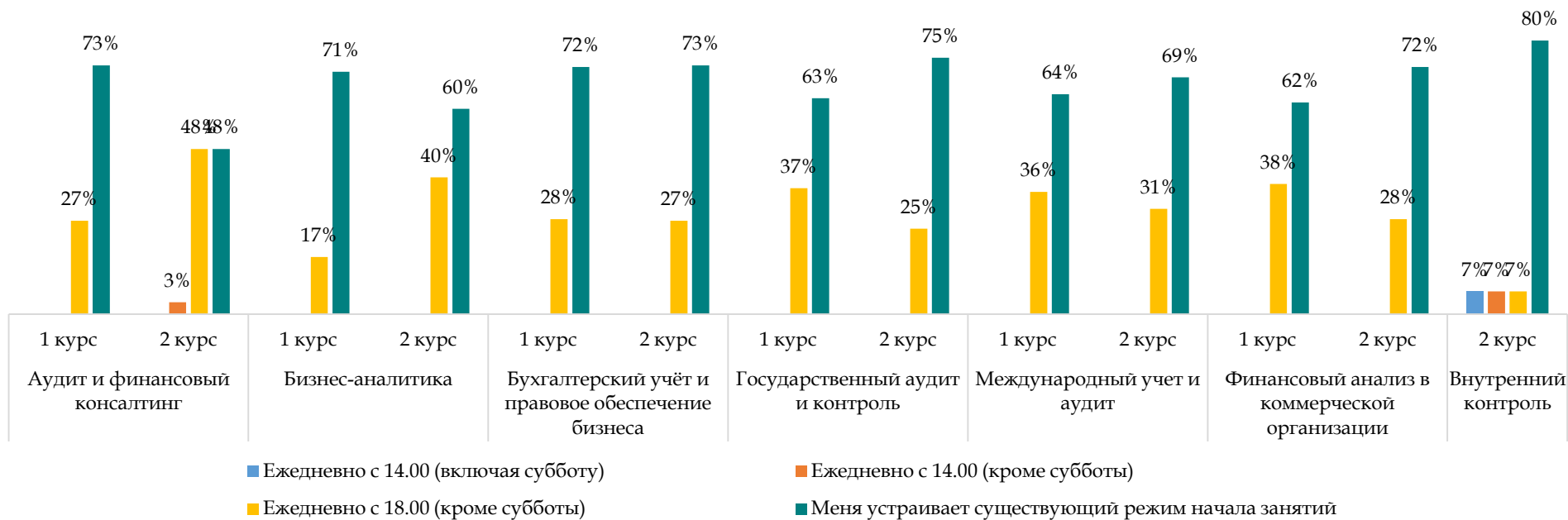


Рисунок 76 – Время проведения занятий

## ФИНАНСОВО-ЭКОНОМИЧЕСКИЙ ФАКУЛЬТЕТ

Таблица 9. Проведение занятий специалистами-практиками

<i>Ведут ли у вас занятия специалисты-практики (работодатели)?</i>	Оценка бизнеса и корпоративные финансы		Корпоративные финансы: трансформации и технологии	Страховой бизнес		Финансовые технологии в бизнесе		Управление общественными финансами		Финансы государственного сектора		Корпоративные финансы в цифровой экономике
	1 курс	2 курс	2 курс	1 курс	2 курс	1 курс	2 курс	1 курс	2 курс	1 курс	2 курс	1 курс
Да	100%	83%	46%	100%	100%	100%	40%	29%	89%	47%	82%	59%
Нет	0%	17%	54%	0%	0%	0%	60%	71%	11%	53%	18%	41%

Таблица 10. Проведение занятий в интерактивной форме

<i>Проводятся ли у вас занятия в интерактивных формах?</i>	Оценка бизнеса и корпоративные финансы		Корпоративные финансы: трансформации и технологии	Страховой бизнес		Финансовые технологии в бизнесе		Управление общественными финансами		Финансы государственного сектора		Корпоративные финансы в цифровой экономике
	1 курс	2 курс	2 курс	1 курс	2 курс	1 курс	2 курс	1 курс	2 курс	1 курс	2 курс	1 курс
Да	89%	62%	62%	100%	100%	82%	40%	83%	67%	71%	76%	67%
Нет	11%	38%	38%	0%	0%	18%	60%	17%	33%	29%	24%	33%

Таблица 11. Повторение содержания дисциплин бакалавриата в магистратуре

<i>Имеет ли место дубляж (повтор) содержания дисциплин бакалавриата в магистратуре?</i>	Оценка бизнеса и корпоративные финансы		Корпоративные финансы: трансформации и технологии	Страховой бизнес		Финансовые технологии в бизнесе		Управление общественными финансами		Финансы государственного сектора		Корпоративные финансы в цифровой экономике
	1 курс	2 курс	2 курс	1 курс	2 курс	1 курс	2 курс	1 курс	2 курс	1 курс	2 курс	1 курс
Да	62%	63%	100%	50%	100%	56%	75%	75%	50%	71%	92%	57%
Нет	38%	37%	0%	50%	0%	44%	25%	25%	50%	29%	8%	43%

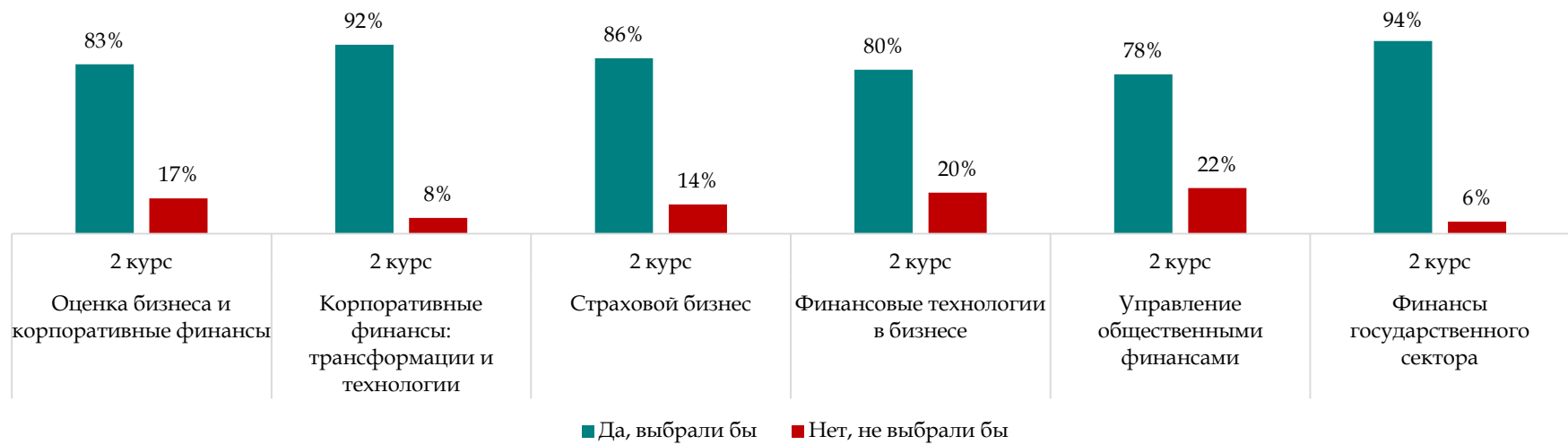


Рисунок 77 – Выбор магистерской программы

Таблица 12. Участие в научно-исследовательской деятельности

В каких видах научно-исследовательской деятельности университета (департамента/кафедры) вы принимаете участие?	Оценка бизнеса и корпоративные финансы		Корпоративные финансы: трансформации и технологии	Страховой бизнес		Финансовые технологии в бизнесе		Управление общественными финансами		Финансы государственного сектора		Корпоративные финансы в цифровой экономике
	1 курс	2 курс	2 курс	1 курс	2 курс	1 курс	2 курс	1 курс	2 курс	1 курс	2 курс	1 курс
Студенческие кружки (кейс-клубы и проч.)	5%	7%	0%	0%	14%	12%	10%	0%	0%	18%	0%	0%
Грант и/или научный проект	0%	7%	0%	14%	0%	18%	0%	33%	22%	6%	0%	0%
Конкурсы студенческих работ	0%	21%	31%	14%	14%	0%	10%	33%	11%	24%	35%	22%
Научные мероприятия (конференции, форумы, конгрессы и т.п.) (более 1 выступления)	30%	52%	23%	0%	0%	24%	10%	17%	67%	12%	35%	17%
Публикация статей (более 1)	19%	38%	54%	0%	57%	18%	0%	33%	11%	24%	53%	17%
Не принимал(а) участия	57%	14%	38%	71%	29%	53%	70%	50%	11%	47%	18%	56%

Таблица 13. Взаимодействие магистрантов с научными руководителями

Охарактеризуйте ваши отношения «магистрант - научный руководитель»	Оценка бизнеса и корпоративные финансы		Корпоративные финансы: трансформации и технологии	Страховой бизнес		Финансовые технологии в бизнесе		Управление общественными финансами		Финансы государственного сектора		Корпоративные финансы в цифровой экономике
	1 курс	2 курс	2 курс	1 курс	2 курс	1 курс	2 курс	1 курс	2 курс	1 курс	2 курс	1 курс
Регулярно встречаюсь для обсуждения вопросов НИР	38%	38%	46%	14%	14%	29%	70%	43%	33%	41%	41%	11%
Знаю, кто мой научный руководитель, но общаюсь с ним только заочно (телефон, электронная почта)	38%	59%	54%	29%	71%	24%	30%	43%	44%	35%	59%	33%
Знаю, кто мой научный руководитель, но не приходилось взаимодействовать с ним	19%	3%	0%	0%	14%	35%	0%	14%	22%	24%	0%	50%
Не знаю, кто мой научный руководитель	5%	0%	0%	57%	0%	12%	0%	0%	0%	0%	0%	6%



Таблица 14. Время проведения занятий

Считаете ли возможным обучение, в указанное время?	Оценка бизнеса и корпоративные финансы		Корпоративные финансы: трансформации и технологии	Страховой бизнес		Финансовые технологии в бизнесе		Управление общественными финансами		Финансы государственного сектора		Корпоративные финансы в цифровой экономике
	1 курс	2 курс	2 курс	1 курс	2 курс	1 курс	2 курс	1 курс	2 курс	1 курс	2 курс	1 курс
Ежедневно с 8.30 (включая субботу)	0%	0%	0%	0%	0%	0%	0%	0%	0%	0%	0%	0%
Ежедневно с 14.00 (включая субботу)	0%	0%	0%	0%	0%	0%	10%	0%	0%	0%	0%	0%
Ежедневно с 8.30 (кроме субботы)	3%	3%	0%	14%	0%	0%	0%	0%	0%	0%	6%	6%
Ежедневно с 14.00 (кроме субботы)	3%	0%	8%	0%	0%	0%	0%	0%	0%	0%	12%	0%
Ежедневно с 18.00 (кроме субботы)	20%	24%	15%	57%	0%	24%	20%	14%	0%	41%	18%	44%
Меня устраивает существующий режим начала занятий	74%	72%	77%	29%	100%	76%	70%	86%	100%	59%	65%	50%

## ФАКУЛЬТЕТ МЕЖДУНАРОДНОГО ТУРИЗМА, СПОРТА И ГОСТИНИЧНОГО БИЗНЕСА

*(На факультете числится 34 человека, прошли опрос 24 человека –*

*на некоторых курсах опрос прошли 1-2 человека, поэтому результаты являются недостаточно репрезентативными для данных программ)*

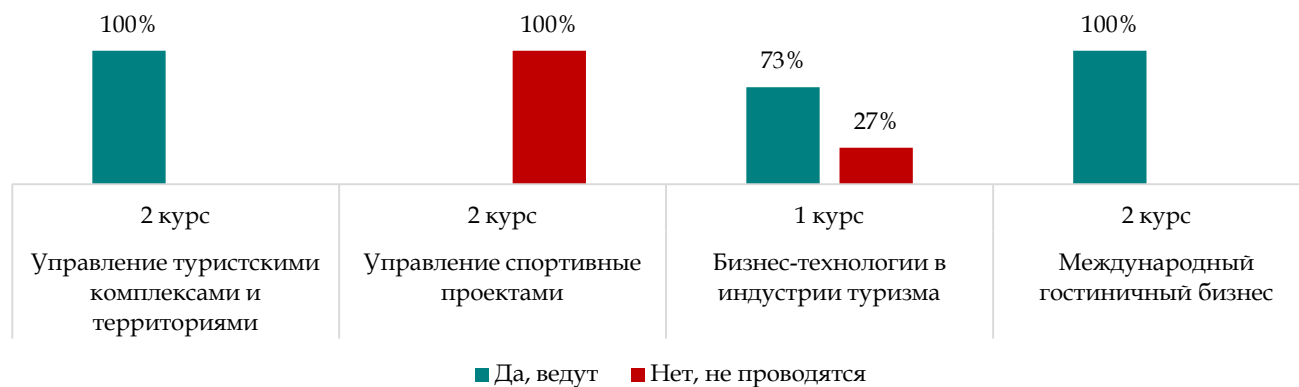


Рисунок 78 – Проведение занятий специалистами-практиками

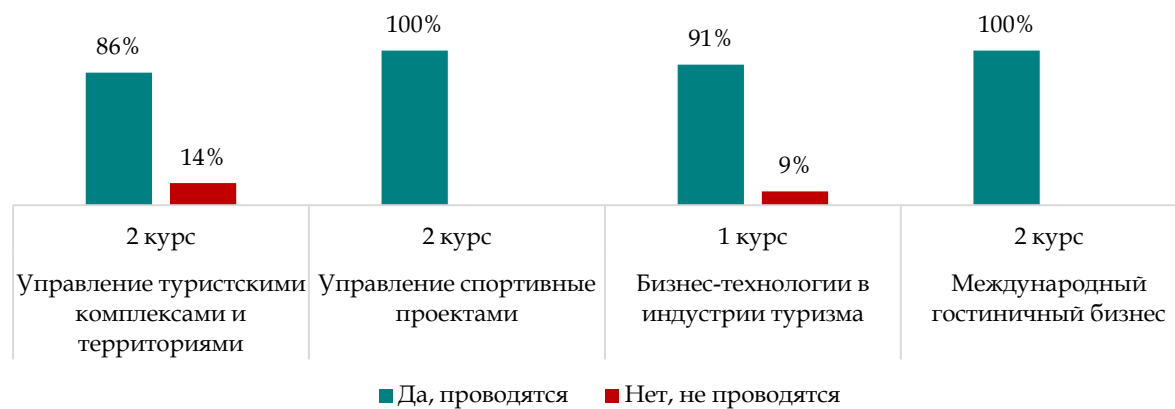


Рисунок 79 – Проведение занятий в интерактивной форме

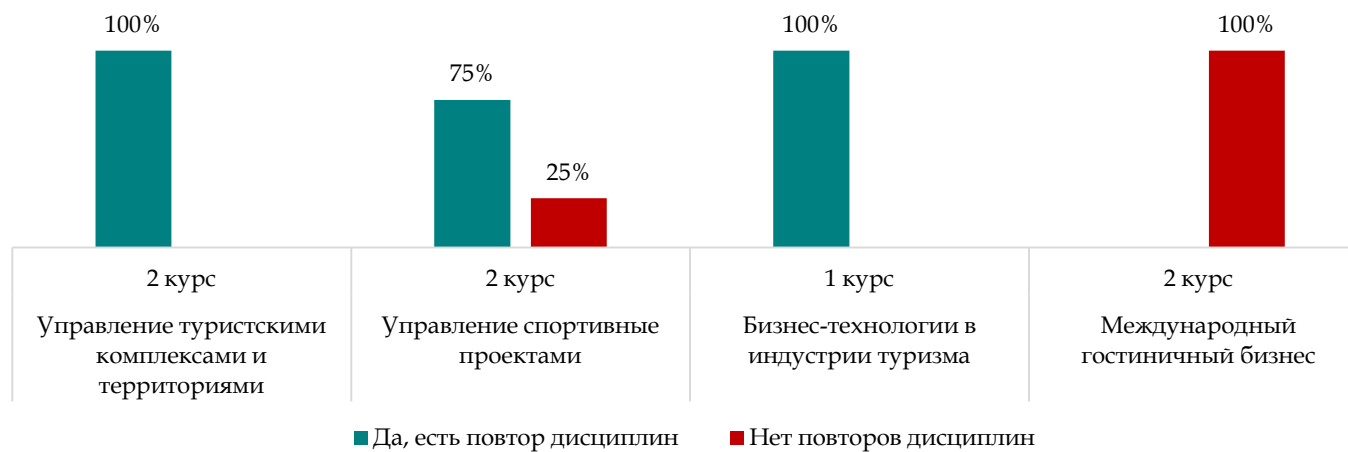


Рисунок 80 – Повторение содержания дисциплин бакалавриата в магистратуре

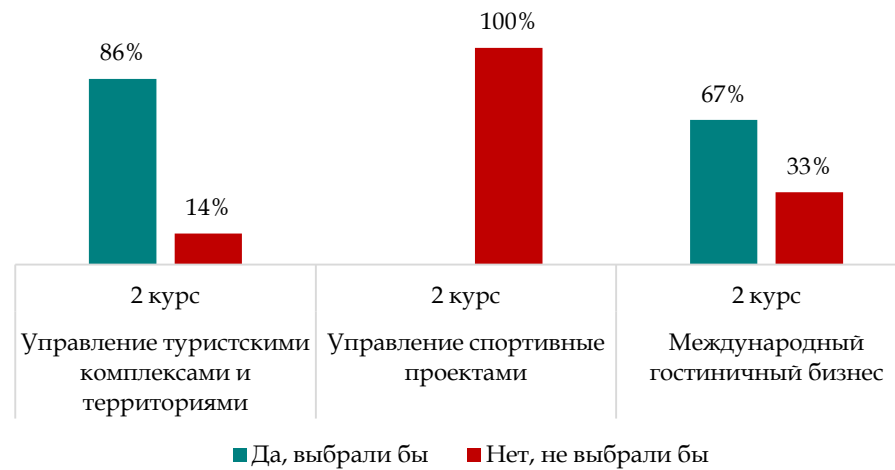


Рисунок 81 – Выбор магистерской программы

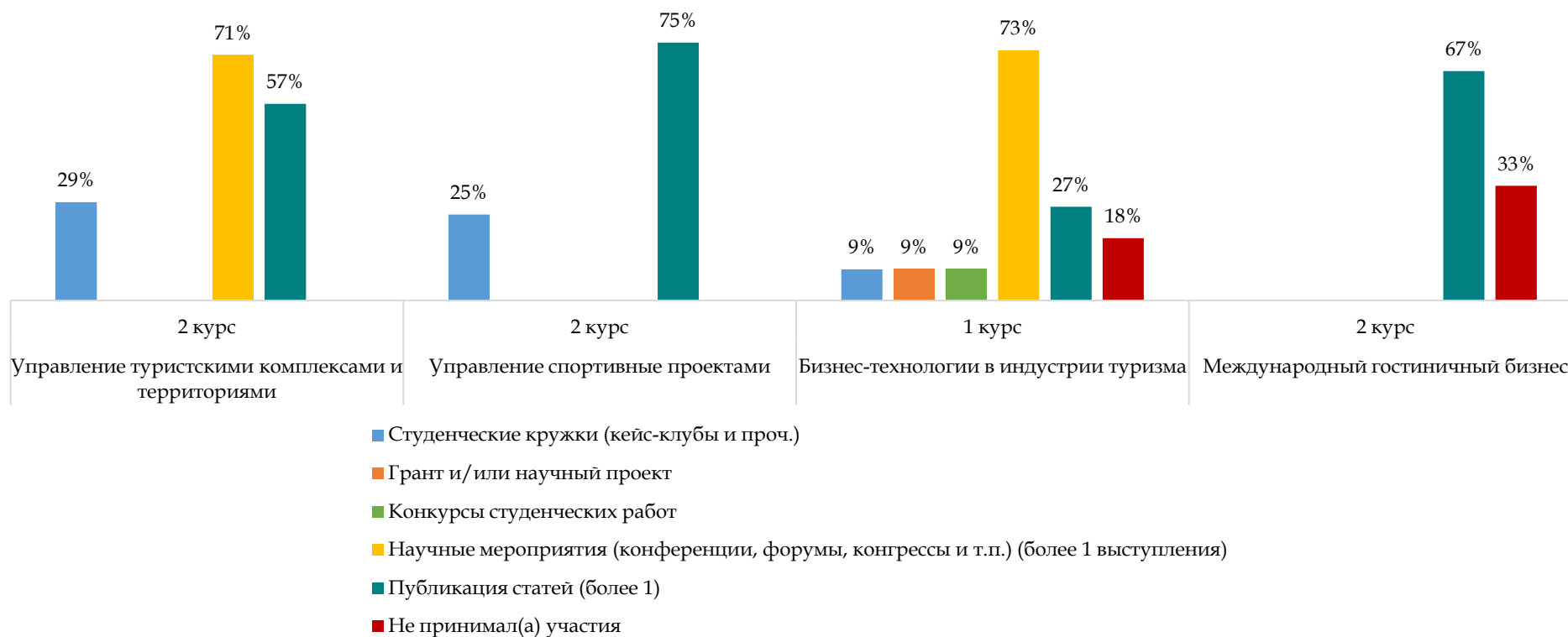


Рисунок 82 – Участие в научно-исследовательской деятельности

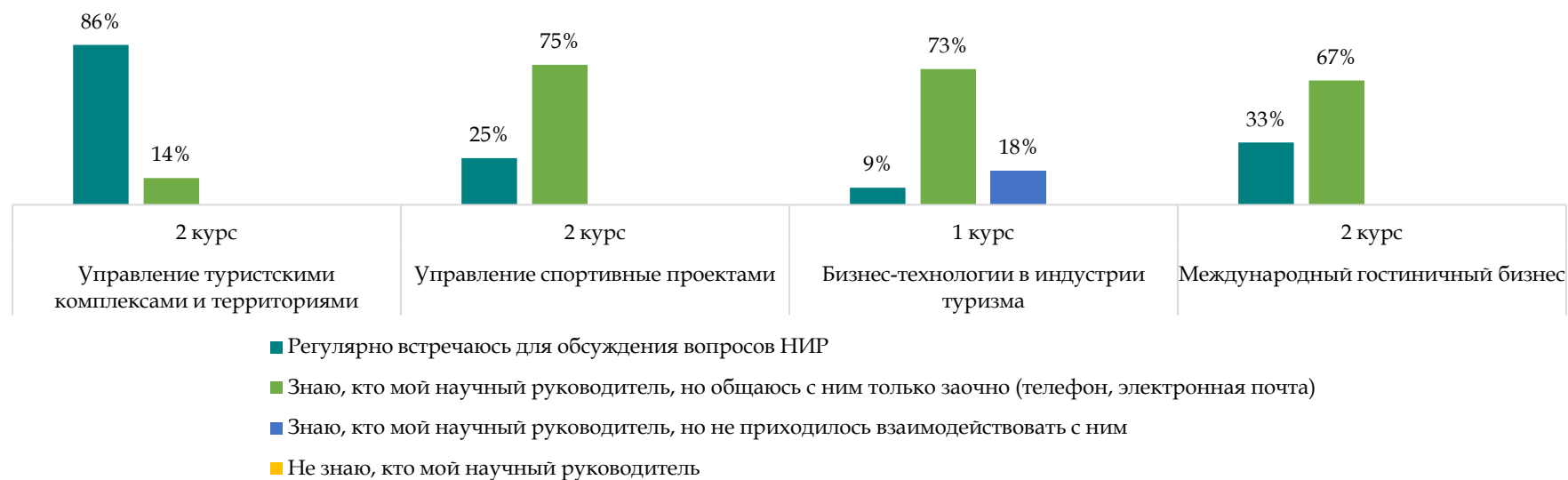


Рисунок 83 – Взаимодействие магистрантов с научными руководителями



Рисунок 84 – Время проведения занятий

## ФАКУЛЬТЕТ МЕНЕДЖМЕНТА

Таблица 15. Проведение занятий специалистами-практиками

Ведут ли у вас занятия специалисты-практики (работодатели)?	Управленческий консалтинг		Управление проектами государственно-частного партнерства		Управление человеческими ресурсами		Финансовый маркетинг		Финансовый менеджмент и рынок капиталов		Антикризисный менеджмент и консалтинг		Корпоративное управление	
	1 курс	2 курс	1 курс	2 курс	1 курс	2 курс	1 курс	2 курс	1 курс	2 курс	1 курс	2 курс	1 курс	2 курс
Да	100%	100%	100%	100%	73%	45%	35%	100%	100%	0%	62%	82%	50%	50%
Нет	0%	0%	0%	0%	27%	55%	65%	0%	0%	100%	38%	18%	50%	50%

Продолжение таблицы 15. Проведение занятий специалистами-практиками

Ведут ли у вас занятия специалисты-практики (работодатели)?	Образовательный менеджмент		Проектный менеджмент		Управление инновациями и предпринимательство		Операционный менеджмент	Инвестиционный менеджмент
	1 курс	2 курс	1 курс	2 курс	1 курс	2 курс	2 курс	2 курс
Да	82%	83%	44%	88%	100%	93%	89%	70%
Нет	18%	17%	56%	12%	0%	7%	11%	30%

Таблица 16. Проведение занятий в интерактивной форме

Проводятся ли у вас занятия в интерактивных формах?	Управленческий консалтинг		Управление проектами государственно-частного партнерства		Управление человеческими ресурсами		Финансовый маркетинг		Финансовый менеджмент и рынок капиталов		Антикризисный менеджмент и консалтинг		Корпоративное управление	
	1 курс	2 курс	1 курс	2 курс	1 курс	2 курс	1 курс	2 курс	1 курс	2 курс	1 курс	2 курс	1 курс	2 курс
Да	67%	100%	100%	100%	87%	82%	95%	80%	100%	100%	92%	92%	45%	38%
Нет	33%	0%	0%	0%	13%	18%	5%	20%	0%	0%	8%	8%	55%	63%

Продолжение таблицы 16. Проведение занятий в интерактивной форме

<i>Проводятся ли у вас занятия в интерактивных формах?</i>	Образовательный менеджмент		Проектный менеджмент		Управление инновациями и предпринимательство		Операционный менеджмент	Инвестиционный менеджмент
	1 курс	2 курс	1 курс	2 курс	1 курс	2 курс	2 курс	2 курс
Да	82%	82%	71%	88%	94%	80%	100%	100%
Нет	18%	18%	29%	12%	6%	20%	0%	0%

Таблица 17. Повторение содержания дисциплин бакалавриата в магистратуре

<i>Имеет ли место дуближ (повтор) содержания дисциплин бакалавриата в магистратуре?</i>	Управленческий консалтинг		Управление проектами государственно-частного партнерства		Управление человеческими ресурсами		Финансовый маркетинг		Финансовый менеджмент и рынок капиталов		Антикризисный менеджмент и консалтинг		Корпоративное управление	
	1 курс	2 курс	1 курс	2 курс	1 курс	2 курс	1 курс	2 курс	1 курс	2 курс	1 курс	2 курс	1 курс	2 курс
Да	100%	11%	67%	57%	60%	100%	92%	100%	94%	0%	78%	100%	75%	100%
Нет	0%	89%	33%	43%	40%	0%	8%	0%	6%	100%	22%	0%	25%	0%

Продолжение таблицы 17. Повторение содержания дисциплин бакалавриата в магистратуре

<i>Имеет ли место дуближ (повтор) содержания дисциплин бакалавриата в магистратуре?</i>	Образовательный менеджмент		Проектный менеджмент		Управление инновациями и предпринимательство		Операционный менеджмент	Инвестиционный менеджмент
	1 курс	2 курс	1 курс	2 курс	1 курс	2 курс	2 курс	2 курс
Да,	33%	71%	100%	86%	82%	100%	89%	88%
Нет	67%	29%	0%	14%	18%	0%	11%	13%

Таблица 18. Выбор магистерской программы

Выбрали бы вы эту магистерскую программу сейчас?	Управленческий консалтинг	Управление проектами государственно-частного партнерства	Управление человеческими ресурсами	Финансовый маркетинг	Финансовый менеджмент и рынок капиталов	Антикризисный менеджмент и консалтинг	Корпоративное управление	Образовательный менеджмент	Проектный менеджмент	Управление инновациями и предпринимательство	Операционный менеджмент	Инвестиционный менеджмент
	2 курс	2 курс	2 курс	2 курс	2 курс	2 курс	2 курс	2 курс	2 курс	2 курс	2 курс	2 курс
Да	100%	100%	55%	30%	100%	75%	25%	83%	53%	73%	78%	50%
Нет	0%	0%	45%	70%	0%	25%	75%	17%	47%	27%	22%	50%

Таблица 19. Участие в научно-исследовательской деятельности

В каких видах научно-исследовательской деятельности университета (департамента/кафедры) вы принимаете участие?	Управленческий консалтинг		Управление проектами государственно-частного партнерства		Управление человеческими ресурсами		Финансовый маркетинг		Финансовый менеджмент и рынок капиталов		Антикризисный менеджмент и консалтинг	
	1 курс	2 курс	1 курс	2 курс	1 курс	2 курс	1 курс	2 курс	1 курс	2 курс	1 курс	2 курс
Студенческие кружки (кейс-клубы и проч.)	8%	0%	0%	0%	0%	9%	10%	10%	0%	0%	0%	0%
Грант и/или научный проект	0%	0%	8%	18%	7%	0%	5%	0%	0%	100%	0%	0%
Конкурсы студенческих работ	0%	0%	8%	0%	0%	0%	10%	0%	8%	0%	8%	0%
Научные мероприятия (конференции, форумы, конгрессы и т.п.) (более 1 выступления)	25%	0%	8%	55%	0%	9%	20%	80%	0%	100%	15%	0%
Публикация статей (более 1)	25%	31%	15%	73%	67%	55%	10%	50%	4%	0%	23%	25%
Не принимал(а) участия	67%	69%	62%	9%	27%	45%	60%	0%	88%	0%	69%	67%



Продолжение таблицы 19. Участие в научно-исследовательской деятельности

В каких видах научно-исследовательской деятельности университета (департамента/кафедры) вы принимаете участие?	Корпоративное управление		Образовательный менеджмент		Проектный менеджмент		Управление инновациями и предпринимательство		Операционный менеджмент	Инвестиционный менеджмент
	1 курс	2 курс	1 курс	2 курс	1 курс	2 курс	1 курс	2 курс	2 курс	2 курс
Студенческие кружки (кейс-клубы и проч.)	9%	0%	9%	27%	0%	6%	6%	0%	11%	0%
Грант и/или научный проект	9%	0%	9%	0%	0%	0%	6%	0%	0%	0%
Конкурсы студенческих работ	27%	0%	0%	0%	0%	6%	13%	0%	22%	10%
Научные мероприятия (конференции, форумы, конгрессы и т.п.) (более 1 выступления)	36%	13%	9%	18%	12%	12%	13%	20%	78%	10%
Публикация статей (более 1)	36%	38%	9%	64%	24%	35%	25%	13%	78%	20%
Не принимал(а) участия	36%	50%	64%	36%	65%	53%	44%	67%	0%	60%

Таблица 20. Взаимодействие магистрантов с научными руководителями

<i>Охарактеризуйте ваши отношения «магистрант - научный руководитель»</i>	Управленческий консалтинг		Управление проектами государственно-частного партнерства		Управление человеческими ресурсами		Финансовый маркетинг		Финансовый менеджмент и рынок капиталов		Антикризисный менеджмент и консалтинг	
	1 курс	2 курс	1 курс	2 курс	1 курс	2 курс	1 курс	2 курс	1 курс	2 курс	1 курс	2 курс
Регулярно встречаюсь для обсуждения вопросов НИР	23%	0%	8%	55%	43%	36%	15%	44%	0%	0%	38%	33%
Знаю, кто мой научный руководитель, но общаюсь с ним только заочно (телефон, электронная почта)	23%	38%	0%	36%	57%	64%	70%	44%	0%	100%	23%	67%
Знаю, кто мой научный руководитель, но не приходилось взаимодействовать с ним	54%	62%	0%	9%	0%	0%	15%	11%	27%	0%	23%	0%
Не знаю, кто мой научный руководитель	0%	0%	92%	0%	0%	0%	0%	0%	73%	0%	15%	0%

Продолжение таблицы 20. Взаимодействие магистрантов с научными руководителями

<i>Охарактеризуйте ваши отношения «магистрант - научный руководитель»</i>	Корпоративное управление		Образовательный менеджмент		Проектный менеджмент		Управление инновациями и предпринимательство		Операционный менеджмент	Инвестиционный менеджмент
	1 курс	2 курс	1 курс	2 курс	1 курс	2 курс	1 курс	2 курс	2 курс	2 курс
Регулярно встречаюсь для обсуждения вопросов НИР	0%	50%	0%	42%	53%	29%	10%	20%	67%	10%
Знаю, кто мой научный руководитель, но общаюсь с ним только заочно (телефон, электронная почта)	0%	38%	45%	50%	41%	59%	30%	40%	33%	30%
Знаю, кто мой научный руководитель, но не приходилось взаимодействовать с ним	8%	13%	36%	8%	6%	12%	20%	40%	0%	50%
Не знаю, кто мой научный руководитель	92%	0%	18%	0%	0%	0%	40%	0%	0%	10%

Таблица 21. Время проведения занятий

<i>Считаете ли возможным обучение, в указанное время?</i>	Управленческий консалтинг		Управление проектами государственно-частного партнерства		Управление человеческими ресурсами		Финансовый маркетинг		Финансовый менеджмент и рынок капиталов		Антикризисный менеджмент и консалтинг	
	1 курс	2 курс	1 курс	2 курс	1 курс	2 курс	1 курс	2 курс	1 курс	2 курс	1 курс	2 курс
Ежедневно с 8.30 (включая субботу)	0%	0%	0%	0%	0%	0%	0%	0%	0%	0%	0%	0%
Ежедневно с 14.00 (включая субботу)	0%	0%	0%	0%	0%	0%	5%	0%	0%	0%	0%	0%
Ежедневно с 8.30 (кроме субботы)	0%	0%	0%	0%	7%	9%	0%	11%	0%	100%	0%	0%
Ежедневно с 14.00 (кроме субботы)	0%	0%	0%	0%	0%	0%	0%	0%	0%	0%	0%	0%
Ежедневно с 18.00 (кроме субботы)	8%	0%	8%	36%	29%	9%	0%	33%	8%	0%	8%	50%
Меня устраивает существующий режим начала занятий	92%	100%	92%	64%	64%	82%	95%	56%	92%	0%	92%	50%

Продолжение таблицы 21. Время проведения занятий

<i>Считаете ли возможным обучение, в указанное время?</i>	Корпоративное управление		Образовательный менеджмент		Проектный менеджмент		Управление инновациями и предпринимательство		Операционный менеджмент	Инвестиционный менеджмент
	1 курс	2 курс	1 курс	2 курс	1 курс	2 курс	1 курс	2 курс	2 курс	2 курс
Ежедневно с 8.30 (включая субботу)	0%	0%	0%	0%	0%	6%	0%	0%	0%	0%
Ежедневно с 14.00 (включая субботу)	0%	0%	0%	8%	0%	0%	0%	0%	0%	0%
Ежедневно с 8.30 (кроме субботы)	0%	13%	0%	8%	0%	0%	0%	0%	0%	0%
Ежедневно с 14.00 (кроме субботы)	0%	0%	0%	8%	0%	6%	9%	0%	0%	0%
Ежедневно с 18.00 (кроме субботы)	0%	25%	36%	0%	24%	6%	0%	0%	33%	30%
Меня устраивает существующий режим начала занятий	100%	63%	64%	75%	76%	82%	91%	100%	67%	70%