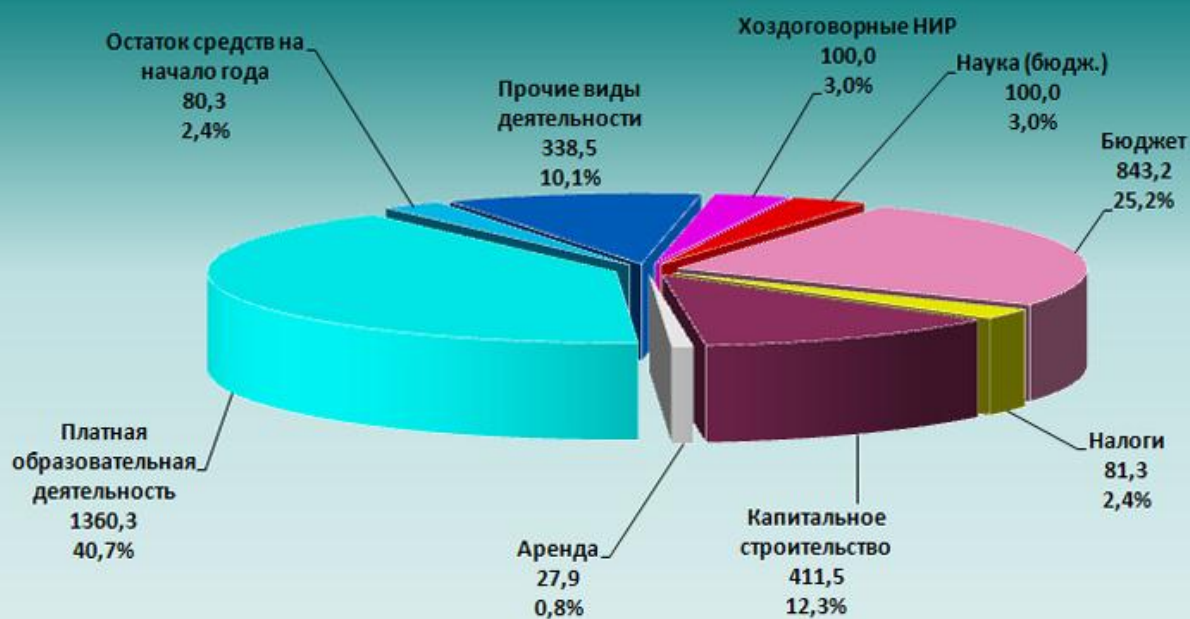
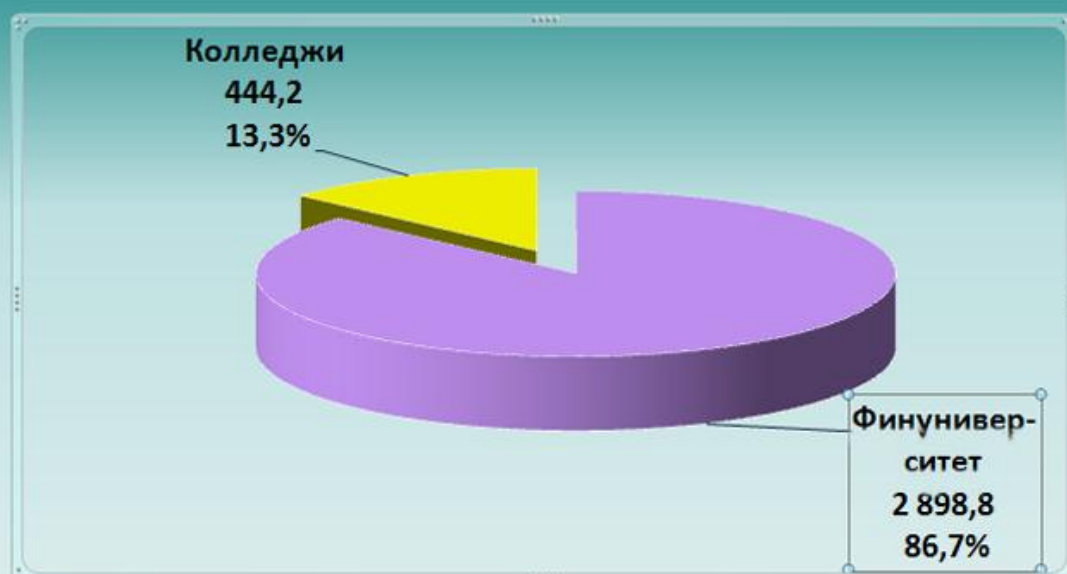


Доходы Финансового университета на 2011 год, включая колледжи-филиалы (млн. руб.)



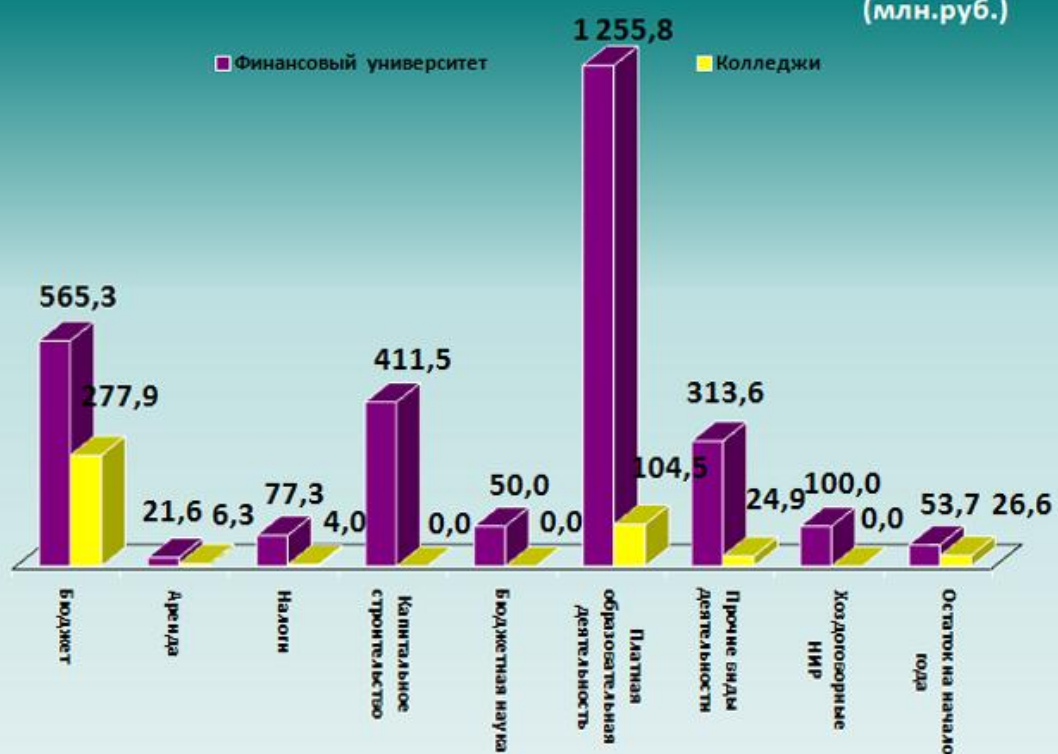
Соотношение доходов 2011 году

(млн. руб.)



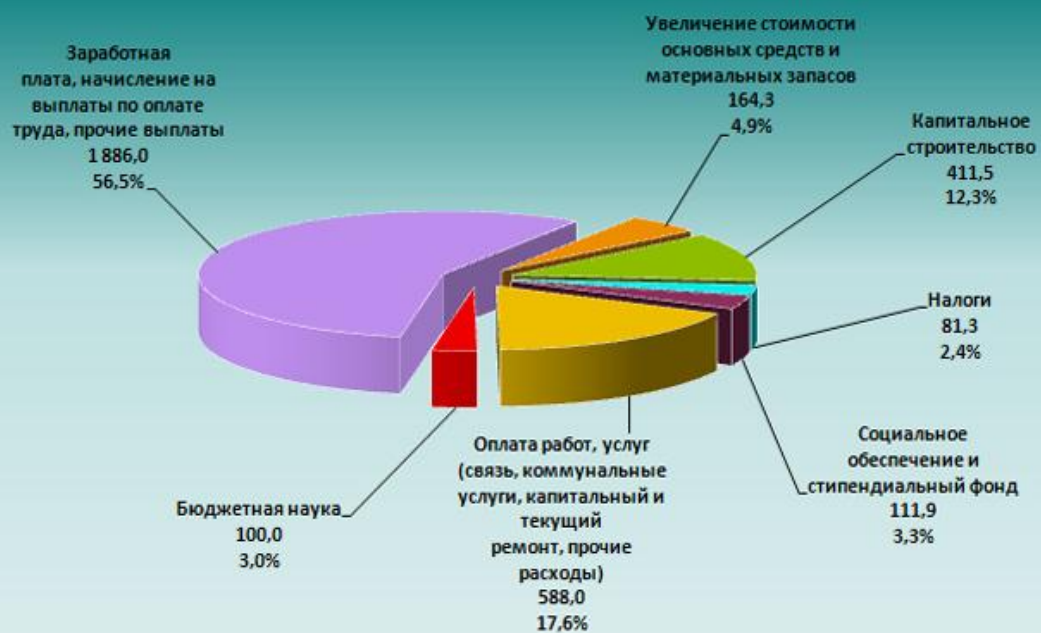
Соотношение доходов по Финансовому университету и колледжам-филиалам в 2011 году по источникам финансирования

(млн.руб.)



Расходы на 2011 год, включая колледжи-филиалы

(млн.руб.)



Доходы Финансового университета на 2011 год (без колледжей-филиалов)

(млн. руб.)



Расходы Финансового университета на 2011 год (без колледжей-филиалов)

(млн.руб.)



**Планируемые расходы федерального бюджета
Финансового университета на 2011 год
(без колледжей – филиалов)**

(тыс. руб.)

Наименование статей и подстатей	Код	Смета 2010 года	Смета на 2011 год	Отклонение
Оплата труда и начисления на выплаты по оплате труда	210	286 525.6	343 258.4	56 732.8
Оплата работ, услуг	220	102 512.0	125 063.2	22 551.2
Услуги связи	221	3 743.0	3 994.0	251.0
Транспортные услуги	222	68.0	115.2	47.2
Коммунальные услуги	223	50 888.9	64 817.2	13 928.3
Работы, услуги по содержанию имущества	225	40 447.7	43 550.2	3 102.5
Прочие работы, услуги	226	7 364.4	12 586.6	5 222.2
Социальное обеспечение	260	2 012.8	2 723.9	711.1
Прочие расходы	290	59 411.9	63 267.4	3 855.5
Поступления нефинансовых активов	300	36 665.8	30 995.2	-5 670.6
Увеличение стоимости основных средств	310	35 452.6	29 782.0	-5670.6
Увеличение стоимости материальных запасов	340	1 213.2	1 213.2	-
ИТОГО РАСХОДОВ по разделу «Образование»	900	487 128.1	565 308.1	78 180.0
Бюджетная наука	900	50 000.0	100 000.0	50 000.0
Аренда	900	40 894.2	21 604.0	-19 290.2
Капитальное строительство	900	106 828.2	411 530.0	304 701.8
Налоги	900	56 580.5	77 293.1	20 712.6
ИТОГО РАСХОДОВ	900	741 431.0	1 175 735.2	434 304.2

**Планируемые расходы по приносящей доход
деятельности Финансового университета на 2011 год
(без колледжей – филиалов)**

(тыс. руб.)

Наименование статей и подстатей	Код	Смета 2010 года	Смета на 2011 год	Отклонение
				("+"-увелич.; "-"-снижение)
РАСХОДЫ	200	1 539 313.3	1 599 537.3	60 224.0
Оплата труда и начисления на выплаты по оплате труда	210	1 145 095.9	1 244 793.2	99 697.3
Оплата работ, услуг	220	364 581.9	332 352.6	-32 229.3
Услуги связи	221	12 011.1	11 218.0	-793.1
Транспортные услуги	222	6 604.6	7 349.1	744.5
Коммунальные услуги	223	33 914.5	36 082.7	2 168.2
Арендная плата за пользование имуществом	224	6 056.3	4 797.3	-1 259.0
Работы, услуги по содержанию имущества	225	40 152.1	55 246.6	15 094.5
Прочие работы, услуги	226	265 843.3	217 658.9	-48 184.4
Прочие расходы	290	29 635.5	22 391.5	-7 244.0
Поступления нефинансовых активов	300	81 069.6	109 040.5	27 970.9
Увеличение стоимости основных средств	310	18 249.0	16 313.0	-1 936.0
Увеличение стоимости материальных запасов	340	62 820.6	92 727.5	29 906.9
ИТОГО РАСХОДОВ	900	1 620 382.9	1 708 577.8	88 194.9