

Оценка доступности хорошего и современного образования в 2018 году заметно снизилась

Сегодня 75% жителей крупных и средних российских городов считают, что в их городе можно получить качественное и современное образование. В 2017 году такого мнения придерживались 82% населения. Наилучшие по мнению населения возможности для получения хорошего образования имеются в Краснодаре, Красноярске, Томске, Тюмени и Нижнем Новгороде.

80% жителей крупных и средних российских городов удовлетворены состоянием культурной инфраструктуры – доступностью театров, кинотеатров, художественных галерей, библиотек и т.п. Лучшее с культурной инфраструктурой дела обстоят в Москве, Севастополе, Хабаровске, Калининграде и Санкт-Петербурге.

В рамках исследований качества жизни в преддверии начинающегося учебного года Финансовый университет при Правительстве РФ провел очередной замер отношения населения к работе системы образования и состоянию культурной среды по городам России с населением более 250 тыс. человек. Исследование проводилось методом социологических опросов по выборке, репрезентативно отражающей население рассматриваемых городов.

Исследование показало, что в 2018 году заметно упала доля респондентов, которые считают, что в их городе можно получить качественное и современное образование (см. Рисунок 1). Сегодня такого мнения придерживаются 75% жителей крупных и средних российских городов, тогда как год назад с ним были согласны 82% населения.

Наибольшая доля тех, кто считает, что в их городе имеются достаточные возможности для получения качественного современного образования, отмечена в Краснодаре, Красноярске, Томске, Тюмени и Нижнем Новгороде. Хуже всего с доступностью качественного современного образования

из числа рассмотренных городов дело обстоит в Подольске, Балашихе, Твери, Махачкале и Тольятти (см. Таблицу 1).

Одновременно с этим растет «насыщенность» городов образовательными учреждениями. Сегодня 30% жителей крупных и средних городов считают, что в их городе достаточно образовательных учреждений. В наибольшей степени не хватает детских садов, спортивных школ и секций, а также учреждений среднего профессионального образования (см. Рисунок 2). При этом надо отметить, что, например, дефицит детских садов в 2014 году отмечали 46% респондентов, в 2017 году – 33%, а в 2018 – только 25% жителей крупных и средних городов.

По состоянию на середину нынешнего года 80% жителей крупных и средних российских городов удовлетворены состоянием культурной инфраструктуры – доступностью театров, кинотеатров, художественных галерей, библиотек и т.п. (см. Рисунок 3). Доля довольных достаточностью и доступностью культурных учреждений в 2018 несколько снизилась по сравнению с показателями

2017 года, однако это падение нельзя назвать значительным.

По мнению населения лучше всего с культурной инфраструктурой дела обстоят в Москве, Севастополе, Хабаровске, Калининграде и Санкт-Пе-

тербурге. Больше всего недовольных доступностью культурных учреждений из числа рассмотренных городов в Астрахани, Балашихе, Подольске, Кургане и Сургуте (см. Таблицу 2).

Руководитель исследования
Проректор Финансового университета
при Правительстве РФ, д.э.н.
Алексей Зубец
ANZubets@fa.ru

Согласны ли вы, что в вашем городе можно получить хорошее, современное образование?
(от числа определившихся с ответом)

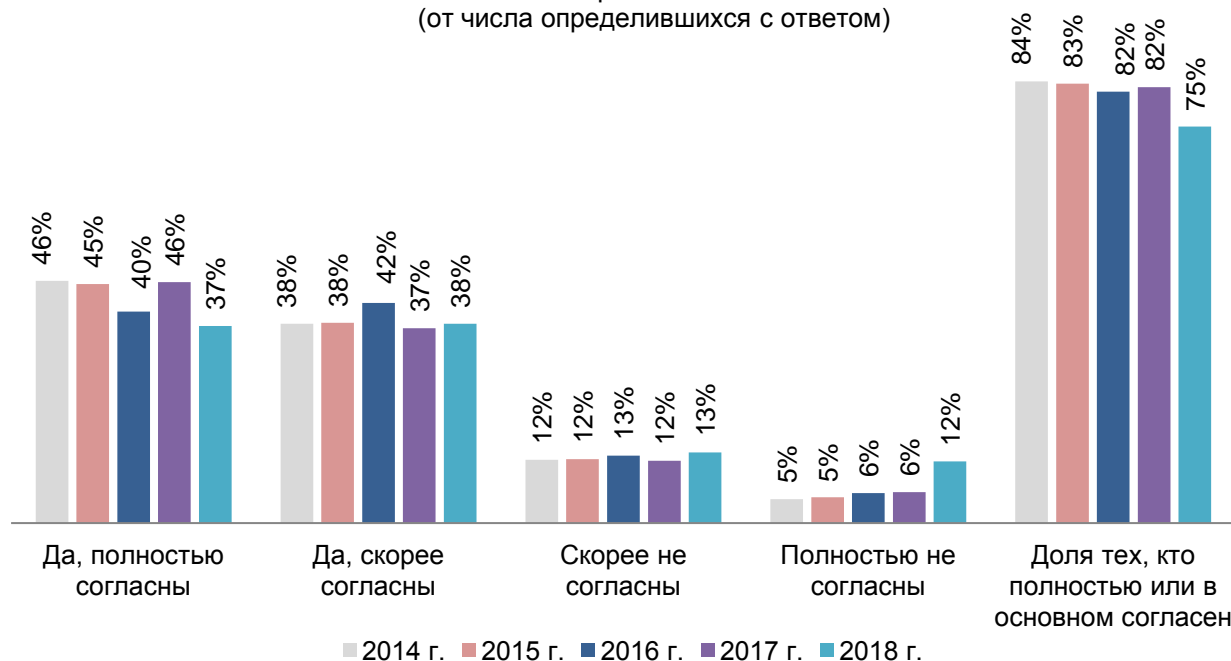


Рисунок 1. Отношение населения к доступности качественного и современного образования в 2014-2018 гг.

Таблица 1. Доля тех, кто полностью или в основном согласен с тем, что в их городе имеются достаточные возможности для получения качественного современного образования

Архангельск	71%	Красноярск	81%	Саранск	73%
Астрахань	73%	Курган	69%	Саратов	76%
Балашиха	64%	Курск	70%	Севастополь	72%
Барнаул	73%	Липецк	72%	Симферополь	77%
Белгород	75%	Магнитогорск	66%	Смоленск	68%
Брянск	72%	Махачкала	62%	Сочи	72%
Владивосток	67%	Москва	76%	Ставрополь	72%
Владикавказ	70%	Мурманск	75%	Стерлитамак	70%
Владимир	72%	Набережные Челны	70%	Сургут	77%
Волгоград	77%	Нижневартовск	77%	Тамбов	69%
Волжский	68%	Нижний Новгород	78%	Тверь	64%
Вологда	74%	Нижний Тагил	71%	Тольятти	61%
Воронеж	76%	Новокузнецк	68%	Томск	80%
Грозный	76%	Новороссийск	68%	Тула	77%
Екатеринбург	76%	Новосибирск	75%	Тюмень	79%
Иваново	77%	Омск	72%	Улан-Удэ	76%
Ижевск	74%	Орёл	76%	Ульяновск	76%
Иркутск	77%	Оренбург	76%	Уфа	76%
Йошкар-Ола	74%	Пенза	72%	Хабаровск	75%
Казань	74%	Пермь	75%	Химки	68%
Калининград	69%	Петрозаводск	71%	Чебоксары	71%
Калуга	68%	Подольск	66%	Челябинск	76%
Кемерово	76%	Ростов-на-Дону	77%	Череповец	74%
Киров	72%	Рязань	75%	Чита	75%
Кострома	76%	Самара	76%	Якутск	72%
Краснодар	82%	Санкт-Петербург	76%	Ярославль	75%

Каких учебных заведений в вашем городе не хватает?
(от числа определившихся с ответом)

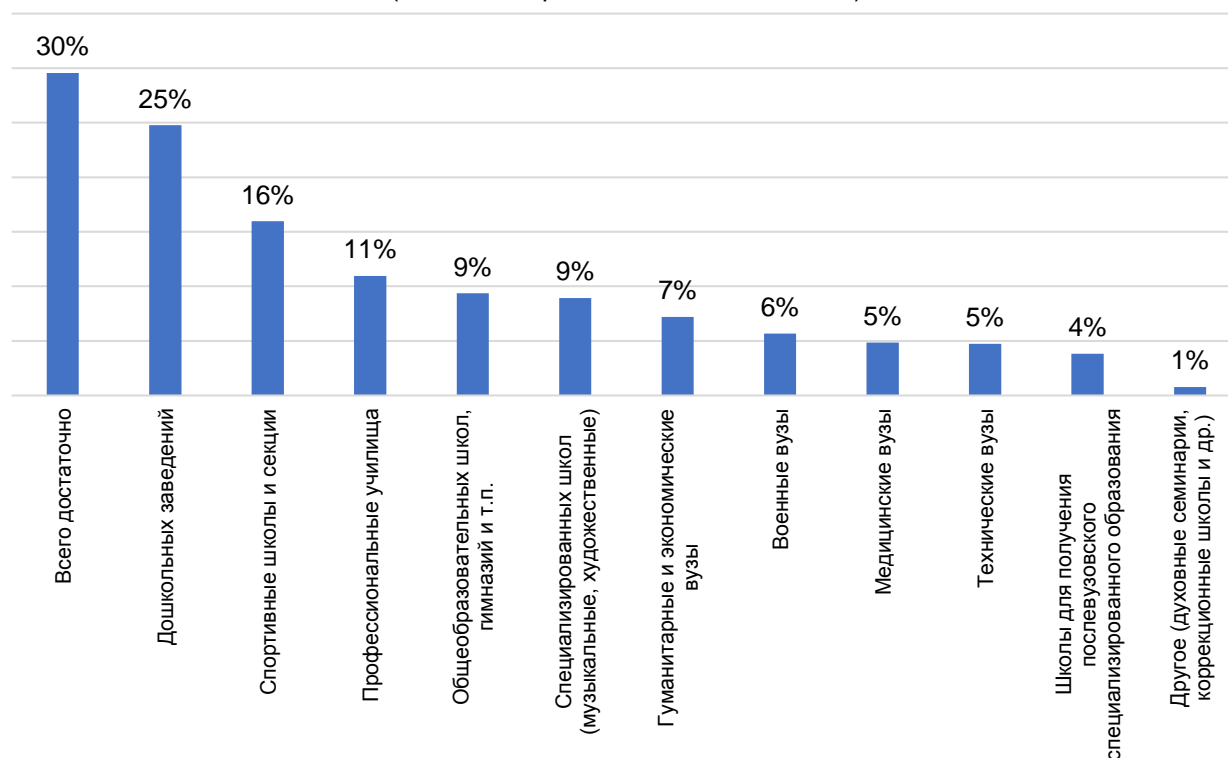


Рисунок 2. Нехватка образовательных учреждений по городам, где проводилось исследование

Согласны ли вы с тем, что в вашем городе достаточно учреждений культуры?
(от числа определившихся с ответом)

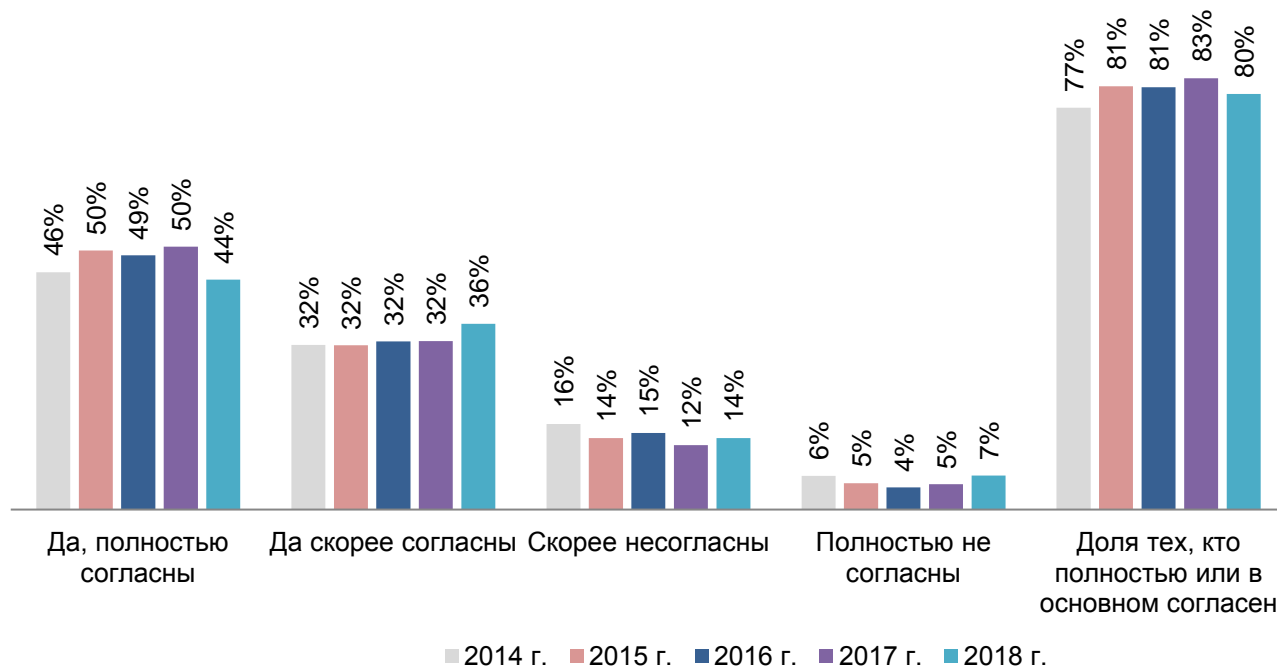


Рисунок 3. Оценка достаточности учреждений культуры по городам, где проводилось исследование

Таблица 2. Доля тех, кто полностью или в основном согласен с утверждением, что в их городе достаточно учреждений культуры (театров, кинотеатров, галерей, библиотек и т.п.)

Архангельск	77%	Красноярск	82%	Саранск	81%
Астрахань	66%	Курган	63%	Саратов	77%
Балашиха	65%	Курск	74%	Севастополь	86%
Барнаул	79%	Липецк	79%	Симферополь	77%
Белгород	76%	Магнитогорск	75%	Смоленск	78%
Брянск	78%	Махачкала	80%	Сочи	74%
Владивосток	82%	Москва	87%	Ставрополь	71%
Владикавказ	81%	Мурманск	74%	Стерлитамак	74%
Владимир	78%	Набережные Челны	75%	Сургут	62%
Волгоград	73%	Нижневартовск	67%	Тамбов	69%
Волжский	67%	Нижний Новгород	75%	Тверь	66%
Вологда	74%	Нижний Тагил	79%	Тольятти	70%
Воронеж	81%	Новокузнецк	75%	Томск	74%
Грозный	77%	Новороссийск	67%	Тула	82%
Екатеринбург	85%	Новосибирск	81%	Тюмень	80%
Иваново	81%	Омск	79%	Улан-Удэ	79%
Ижевск	77%	Орёл	74%	Ульяновск	75%
Иркутск	78%	Оренбург	76%	Уфа	76%
Йошкар-Ола	81%	Пенза	73%	Хабаровск	86%
Казань	80%	Пермь	76%	Химки	73%
Калининград	85%	Петрозаводск	77%	Чебоксары	78%
Калуга	76%	Подольск	64%	Челябинск	84%
Кемерово	78%	Ростов-на-Дону	74%	Череповец	77%
Киров	79%	Рязань	74%	Чита	74%
Кострома	76%	Самара	81%	Якутск	82%
Краснодар	80%	Санкт-Петербург	85%	Ярославль	76%