

# ФИНАНСОВЫЙ УНИВЕРСИТЕТ

ПРИ ПРАВИТЕЛЬСТВЕ РОССИЙСКОЙ ФЕДЕРАЦИИ

68% россиян уверены в будущем следующего поколения нашей страны

Больше всего уверенных в будущем молодежи в Новосибирске, Грозном, Нижневартовске, Стерлитамаке и Череповце.

Финансовый университет при Правительстве РФ провел исследование, посвященное взглядам россиян на "дальнее" и "ближнее" будущее. В его основу положены данные опросов населения городов с населением более 250 тыс. человек, проведенных в 2016 году (опросы проводились в три волны, всего в каждом городе опрошено не менее 600 человек).

Прежде всего надо отметить, что россияне в целом довольно оптимистично смотрят в будущее. Сегодня 68% россиян уверены в том, что следующее поколение будет жить лучше, чем нынешнее. Год назад такого мнения придерживались 63% россиян (см. Таблицу 1). Самая высокая доля тех, кто уверен в более высоком качестве жизни для следующего поколения россиян, отмечена в следующих городах: Новосибирск, Грозный, Нижневартовск, Стерлитамак, Череповец (см. Рисунок 1).

Довольно высок уровень уверенности россиян в собственном будущем и в будущем предприятия, где они работают (последний вопрос задавался только гражданам, занятым в экономике). По итогам 2016 года 61% россиян уверены в собственном зав-

трашнем дне и 72% - в будущем предприятия или организации, где они работают (см. Таблицы 2 и 3). Как видно из таблиц, показатели по обоим позициям остаются весьма высокими, хотя он несколько ниже максимальных значений, достигнутых к 2014 году.

Основными "наполнителями" образа будущего (если рассматривать его с точки зрения желаемого качества жизни) для россиян являются, прежде всего (см. Рисунок 2):

- Качественная медицина, включая платную медицину,
- Качественное образование, включая платное образование,
- Собственный дом, квартира,
- Качественное, полноценное питание, включая питание вне дома,
- Хорошая, интересная работа, дающая простор для творчества.

С точки зрения образа будущего интерес также представляет набор "инструментов", которые россияне считают правильным использовать для достижения высокого качества жизни. Для достижения своих

долгосрочных целей россияне считали бы нужным (см. Рисунок 3):

- Получать более качественное образование в ВУЗах России,
- Больше и лучше работать, искать новую работу,
- Придерживаться высоких моральных ценностей,
- Участвовать в общественной и политической жизни, улучшать жизнь в своем городе и стране в целом,
- Развивать доверие, терпимость к ближним.

Меньше всего россияне хотели бы уезжать на жительство за границу - как видно из Рисунка 3, такой способ повышения качества жизни актуален сегодня только для 8% населения.

При этом характерно, что в лучшее будущее для следующего поколения верит не только молодежь, но и пожилые люди. Как видно из Рисунка 4, самый высокий уровень оптимизма относительно светлого будущего следующего поколения характерен для студентов - группы с неоконченным высшим образованием (84%). Но и среди пожилых людей в возрасте более 65 лет доля тех, кто верит, что следующее поколение будет жить лучше нынешнего, составляет 71%. Вообще доля оптимистов по всем социально-демографическим превышает половину от числа респондентов за исключением наиболее бедной группы -

тех, кому с трудом хватает на питание, здесь она составляет 45%.

Такое отношение к долгосрочному развитию страны следует признать достаточно оптимистическим. Так, например, в США по [данным Gallup за 2016 год](#) только 54% населения считают, что следующее поколение американцев будет жить лучше, чем их родители. А в 2011 году, когда США переживали последствия серьезного экономического кризиса, эту точку зрения разделяли и вовсе 44% населения.

Европейцы также не слишком оптимистичны относительно будущего своей молодежи. По данным [исследования Евробарометра \(социологической службы Европейского союза\), проведенного в 2015 году](#), только 27% жителей ЕС считают, что жизнь сегодняшних детей будет легче, чем у нынешнего поколения, 46% думают, что она будет более сложной и 23% уверены в том, что она останется такой же, как сегодня (4% не смогли определиться с ответом). "Чемпионами" по пессимизму оказались жители Бельгии (здесь только 10% надеются на лучшую жизнь для молодежи), Чехии и Франции (по 13%), Греции (15%) и Люксембурга (16%). Единственная страна ЕС, где оптимисты в большинстве - это Литва (51%). Вполне вероятно, что именно потеря веры в будущее стала одним из источников евроскептицизма, широко распространившегося в последние годы по странам ЕС.

---

Руководитель исследования

Проректор Финансового университета при  
Правительстве РФ, д.э.н.

Алексей Зубец

ANZubets@fa.ru

Таблица 1. Отношение россиян к долгосрочному будущему страны

Скажите, по вашему мнению, следующее поколение россиян будет жить лучше или хуже чем нынешнее поколение?	2016	2015
Намного лучше	20%	18%
Несколько лучше	48%	45%
Несколько хуже	24%	26%
Намного хуже	8%	11%
Намного или несколько лучше	68%	63%

Таблица 2. Распределение населения по уровню уверенности в собственном завтрашнем дне

Уверены ли вы в собственном завтрашнем дне?	2011 г.	2012 г.	2013 г.	2014 г.	2015 г.	2016 г.
Да, полностью уверен (уверена)	22%	28%	27%	26%	25%	22%
Скорее уверен (уверена)	32%	35%	37%	39%	39%	38%
Скорее не уверен (не уверена)	24%	20%	20%	20%	22%	23%
Полностью не уверен (не уверена)	22%	17%	17%	14%	15%	16%
Полностью или в основном уверены	54%	63%	64%	66%	63%	61%

Таблица 3. Распределение людей по уровню уверенности в завтрашнем дне предприятия, где они работают (для занятых в экономике)

Уверены ли вы в завтрашнем дне предприятия или организации, где вы работаете?	2012 г.	2013 г.	2014 г.	2015 г.	2016 г.
Да, полностью уверен (уверена)	46%	45%	44%	40%	37%
Скорее уверен (уверена)	30%	31%	32%	34%	35%
Скорее не уверен (не уверена)	14%	14%	14%	17%	17%
Полностью не уверен (не уверена)	10%	10%	9%	10%	11%
Полностью или в основном уверены	76%	76%	76%	74%	72%

Доля тех кто считает, что следующее поколение  
россиян будет жить лучше, чем нынешнее  
поколение

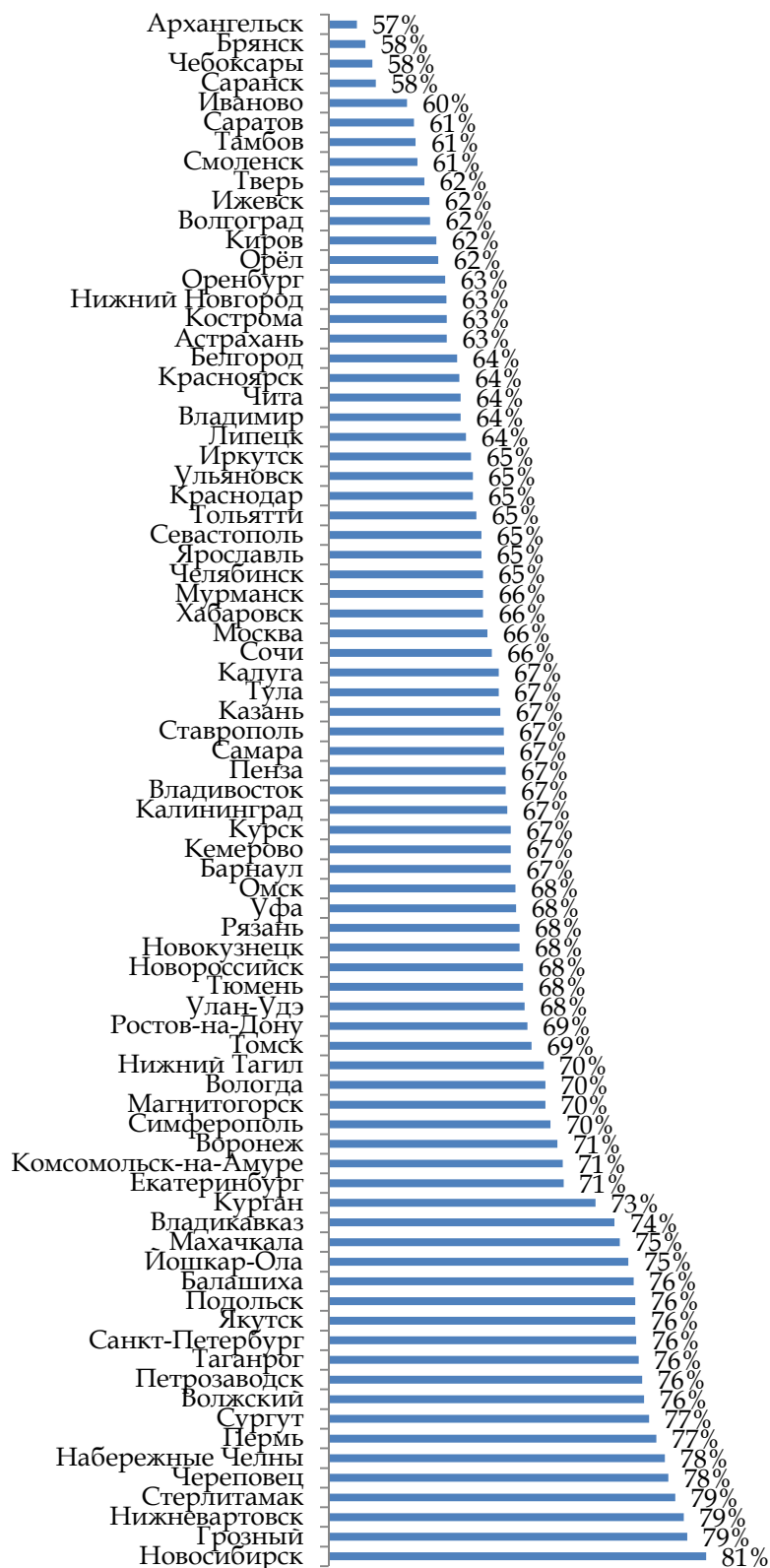


Рисунок 1. Доля тех, кто считает, что следующее поколение россиян будет жить лучше нынешнего, по городам с населением более 250 тыс. чел., где проводилось исследование

Какие блага, по вашему, должны быть доступны обычной российской семье? (множественный ответ)

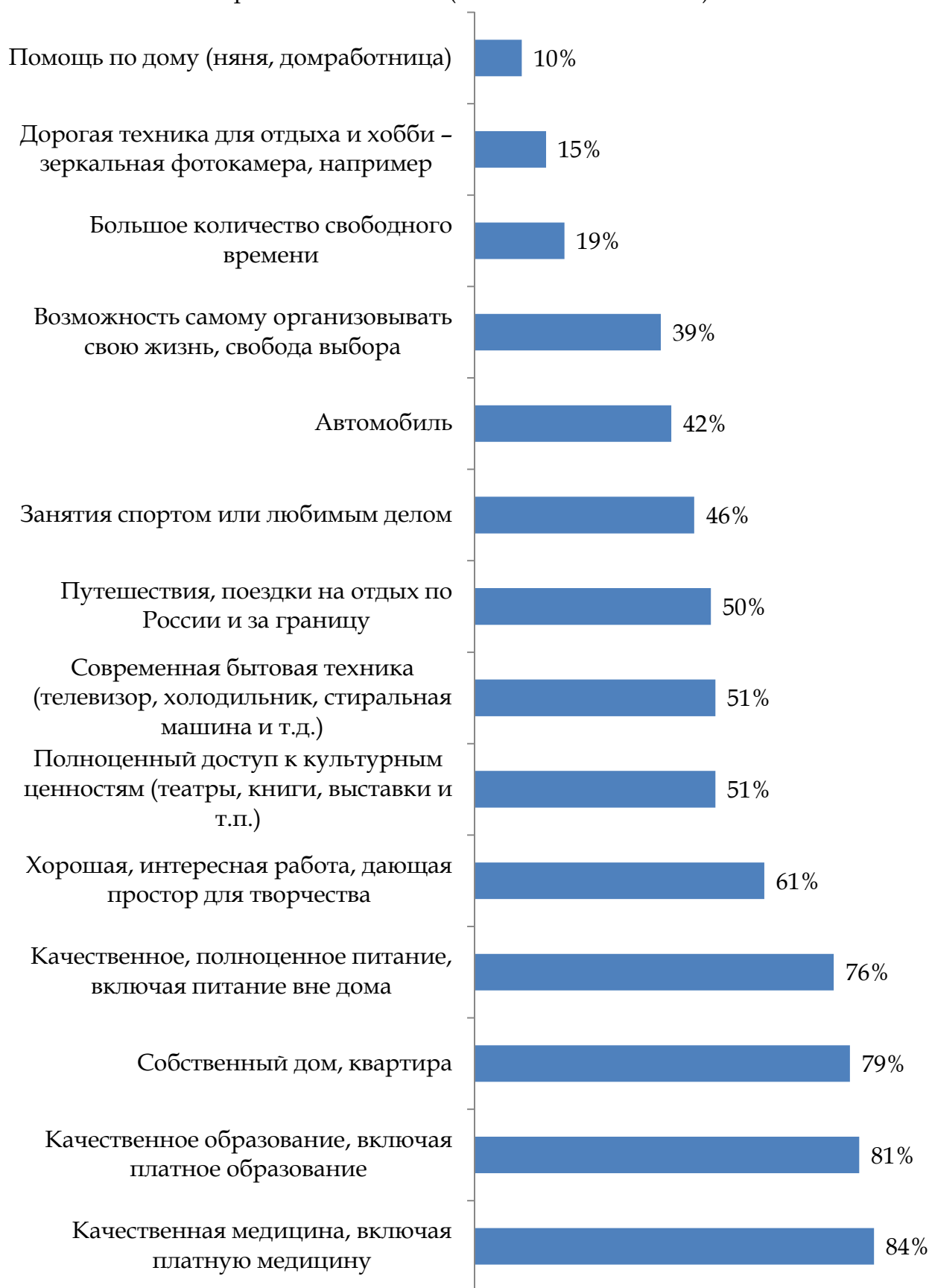


Рисунок 2. Составляющие высокого качества жизни для россиян

### Что россияне должны делать, чтобы жить лучше?

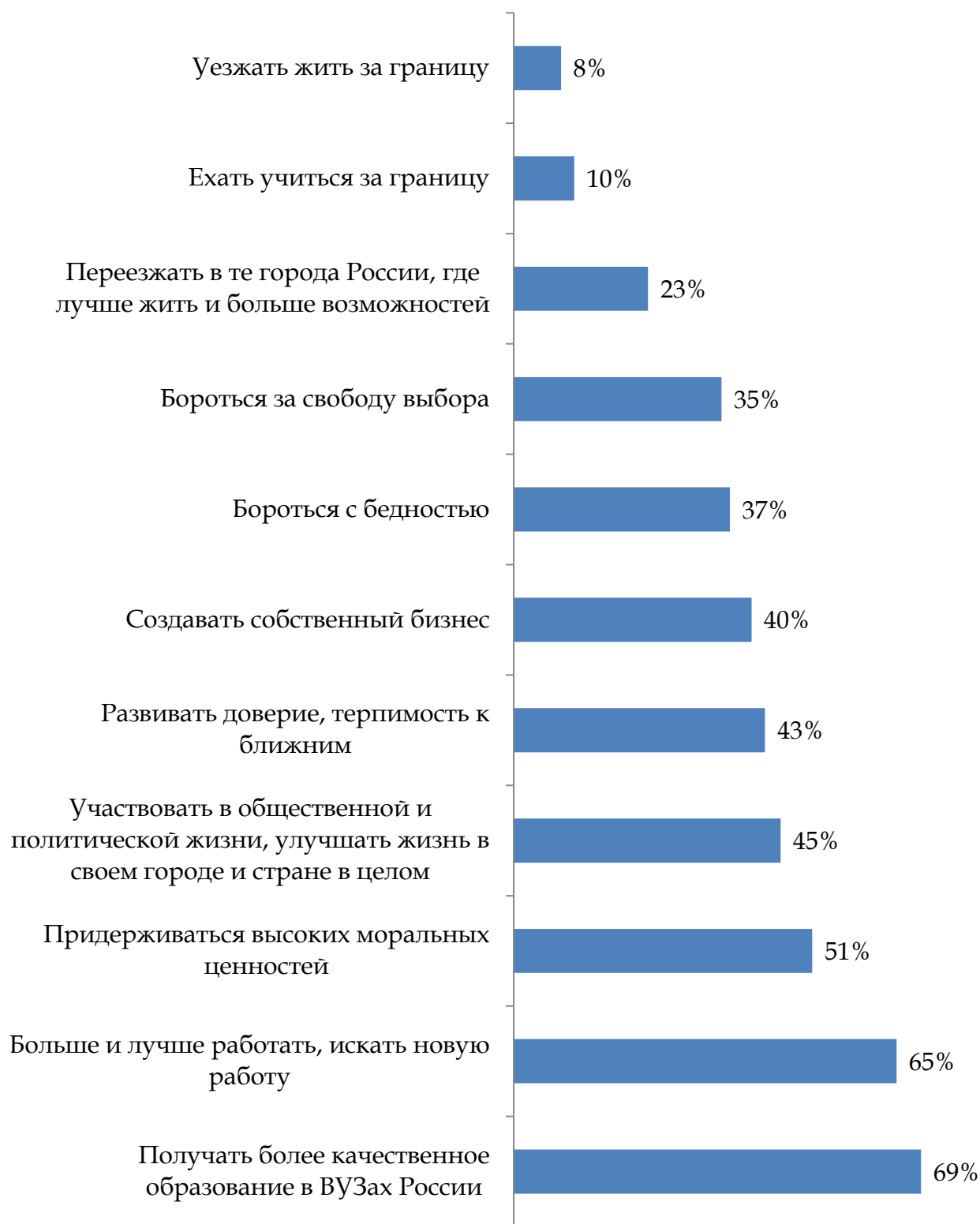


Рисунок 3. Инструменты, которые, по мнению россиян, необходимо использовать для повышения качества жизни в будущем

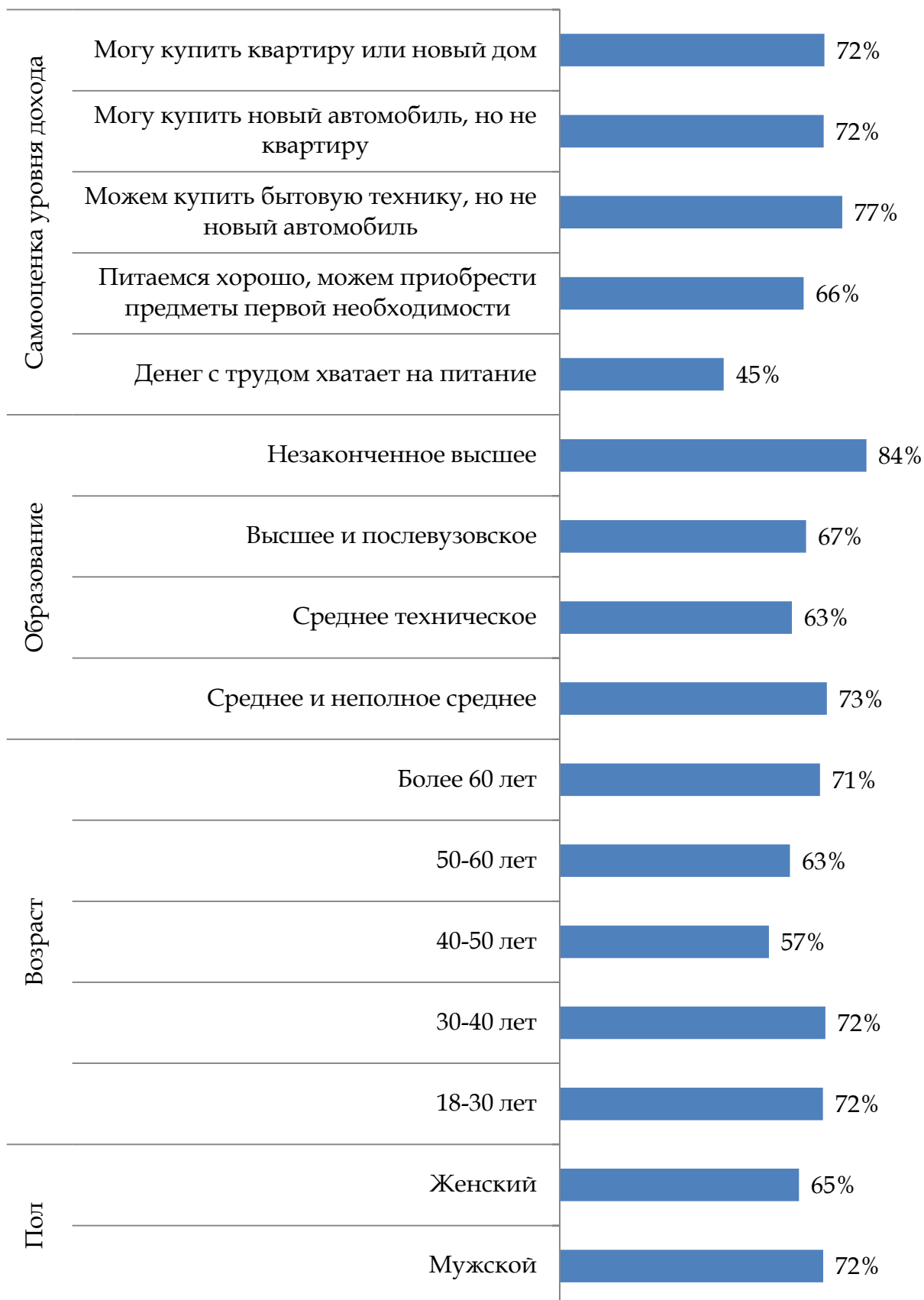


Рисунок 4. Доля тех, кто уверен в лучшей жизни для следующего поколения россиян по социально-демографическим группам