



Финансовый Университет при Правительстве РФ Департамент социологии

В Москве, Краснодаре, Санкт-Петербурге, Хабаровске и Челябинске
больше всего тех, кто хочет жить не хуже чем в Европе

Департамент социологии Финансового университета при Правительстве РФ провел исследование, посвященное жизненным целям россиян. Исследование проводилось в 35 городах России с населением более 500 тыс. человек в 2014 году при помощи телефонного опроса по случайной репрезентативной выборке, отражающей население российских городов. В каждом городе было опрошено не менее 600 человек, что обеспечивает достаточную точность полученных результатов.

В ходе исследования респондентам задавали вопрос об их жизненных целях: «Скажите, пожалуйста, если говорить о желаемом качестве жизни, какую цель Вы ставите перед собой?»

Как выяснилось из ответов населения, большинство россиян ориентируется на свое ближайшее окружение – 38% хотят жить не хуже большинства своих соседей, а 18% - превосходить их по качеству жизни. При этом только для 6% населения актуальна цель «как-нибудь выжить», при том, что еще три года назад, в 2011 году, выживанием были озабочены 10% респондентов. Не-

многим более четверти россиян хотели бы жить не хуже, чем в Европе, и еще 12% - лучше средней европейской семьи (см. Рис. 1).

Группа озабоченных выживанием состоит в основном из пожилых людей с невысоким уровнем образования. А на европейские стандарты качества жизни ориентируются, прежде всего, студенты, молодежь и люди среднего возраста, обладающие высшим и послевузовским образованием (см. Рис. 2 и 3). Наибольшие надежды на жизнь не хуже средней западноевропейской семьи в сегодняшней России дают операции с недвижимостью, финансовая деятельность (банки, страхование, инвестиции), маркетинг, реклама, компьютерный сервис и прочее обслуживание предприятий. Ниже всего шансы обогнать европейцев по качеству жизни у тех, кто занят на госслужбе, в образовании, здравоохранении и в коммунальном хозяйстве (см. Табл. 1).

Если рассматривать жизненные цели населения отдельных городов, то наиболее амбициозные люди проживают в Москве, Краснодаре, Санкт-Петербурге, Хабаровске

и Челябинске – здесь отмечена наибольшая доля населения, ориентированного на жизнь не хуже или лучше средней западноевропейской семьи. Наименьшая доля семей,

ориентированных на западноевропейские стандарты потребления, отмечена в Ульяновске, Ярославле и Пензе (см. Табл. 2).

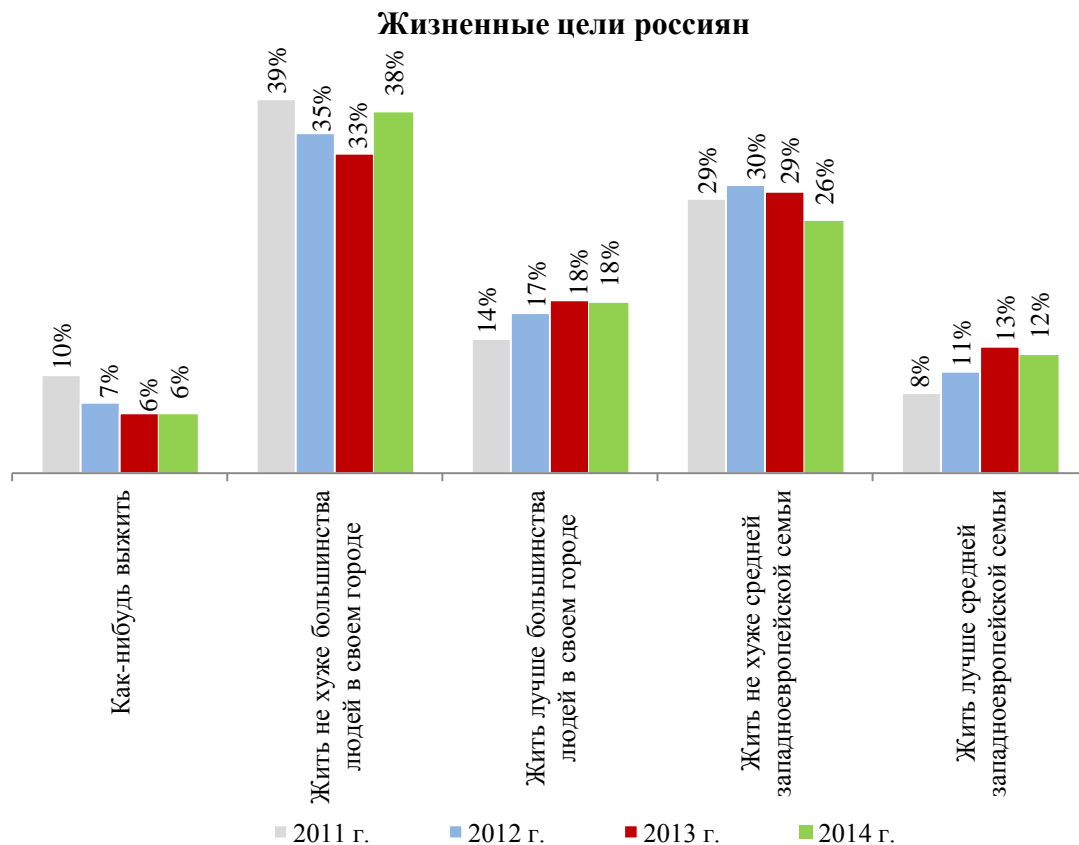


Рисунок 1. Динамика основных жизненных целей россиян

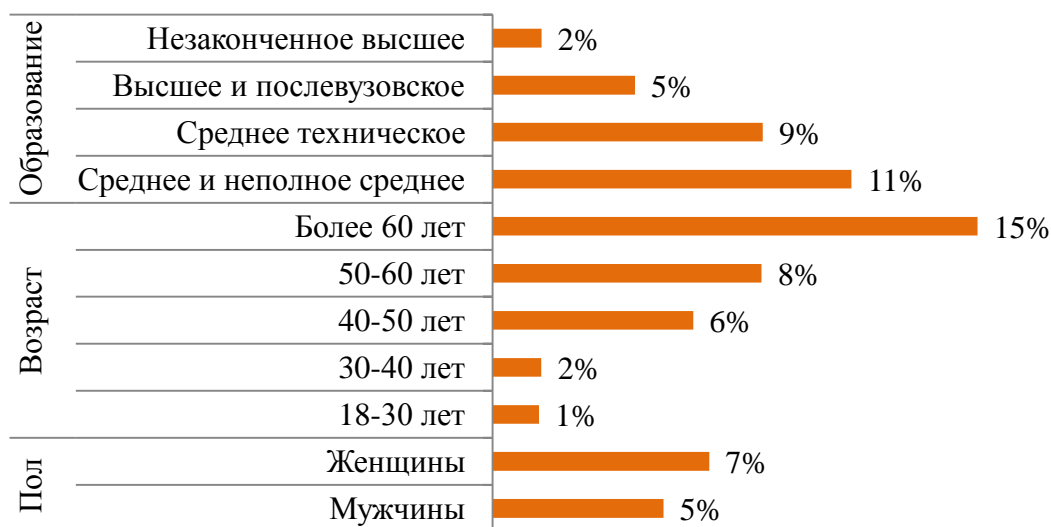


Рисунок 2. Доля тех, кто ставит перед собой цель «как-нибудь выжить» по социально-демографическим группам населения

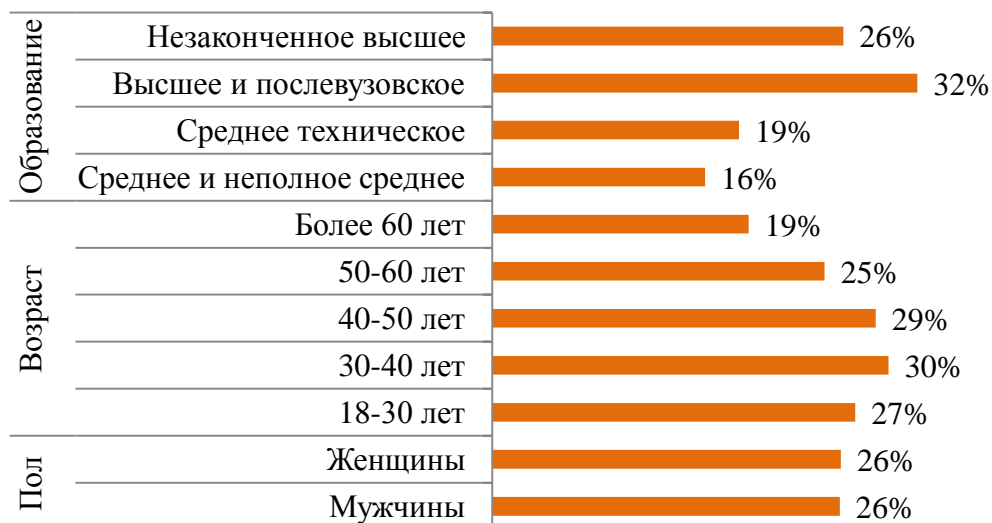


Рисунок 3. Доля тех, кто хочет жить не хуже средней западноевропейской семьи по социально-демографическим группам населения

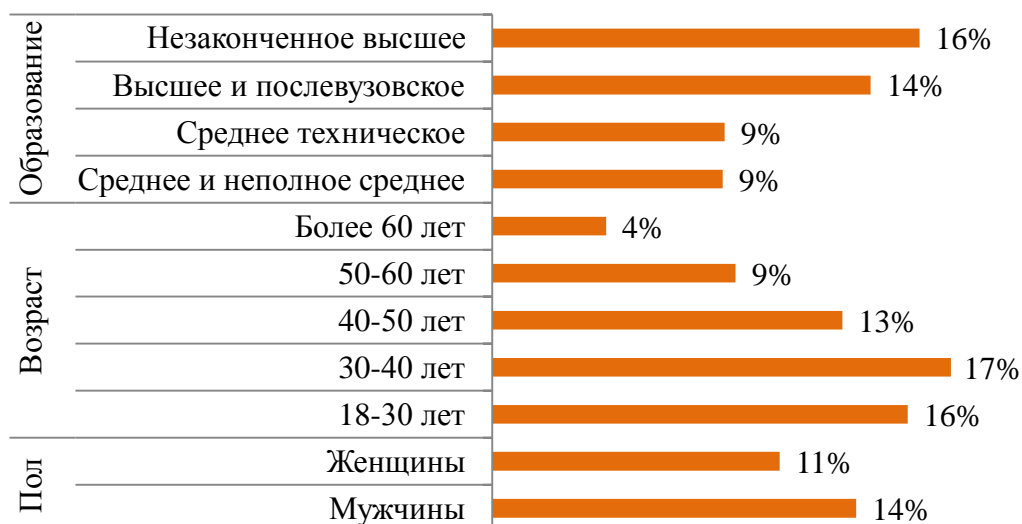


Рисунок 3. Доля тех, кто хочет жить лучше средней западноевропейской семьи по социально-демографическим группам населения

Таблица 1. Доля тех, кто намерен жить лучше средней западноевропейской семьи по сферам профессиональной деятельности

	Доля тех, кто намерен жить лучше средней западноевропейской семьи
Операции с недвижимостью	20%
Финансовая деятельность - банки, страхование, инвестиции	20%
Маркетинг, реклама, компьютерный сервис и прочее обслуживание предприятий	17%
Гостиницы и рестораны	16%
Строительство, ремонт недвижимости	15%
Обрабатывающие производства - машиностроение, производство продуктов питания и т.п.	14%
Оптовая и розничная торговля; бытовое обслуживание населения, ремонт различной техники	14%
Сельское и лесное хозяйство, рыболовство, рыбоводство	14%
Добыча и переработка полезных ископаемых	12%
Наука и исследования	10%
Транспорт и связь	10%
Производство и распределение электроэнергии, газа и воды	10%
Образование, здравоохранение, коммунальное хозяйство и предоставление других социальных услуг	9%
Государственное управление, социальное страхование, правоохранительные органы, обеспечение военной безопасности	8%

Таблица 2. Жизненные цели населения по городам с населением более 500 тыс. человек (города ранжированы по сумме долей тех, кто хочет жить не хуже и лучше средней западноевропейской семьи. В таблице приводятся усредненные оценки за 2012-2014 годы)

Жизненные цели населения по городам исследования					
	Как-нибудь выжить	Жить не хуже большинства людей в своем городе	Жить лучше большинства людей в своем городе	Жить не хуже средней запад- ноевропейской семьи	Жить лучше средней запад- ноевропейской семьи
Москва	6%	36%	13%	33%	12%
Краснодар	5%	33%	18%	27%	17%
Санкт-Петербург	8%	34%	16%	31%	13%
Хабаровск	8%	30%	20%	25%	16%
Челябинск	6%	34%	18%	30%	11%
Ростов-на-Дону	4%	35%	20%	29%	12%
Владивосток	9%	31%	19%	30%	11%
Казань	4%	36%	20%	28%	13%
Красноярск	8%	32%	20%	27%	13%
Астрахань	6%	38%	17%	26%	13%
Волгоград	9%	37%	15%	29%	10%
Саратов	7%	36%	18%	28%	11%
Кемерово	10%	37%	15%	30%	8%
Омск	8%	38%	17%	26%	11%
Новокузнецк	8%	34%	21%	28%	8%
Екатеринбург	8%	36%	20%	25%	11%
Томск	8%	37%	20%	25%	10%
Оренбург	7%	39%	18%	24%	11%
Самара	7%	39%	18%	26%	10%
Барнаул	8%	36%	20%	24%	12%
Новосибирск	9%	38%	18%	21%	14%
Рязань	7%	38%	19%	26%	9%
Набережные Челны	7%	36%	22%	26%	9%
Липецк	9%	40%	17%	27%	8%
Тольятти	7%	37%	21%	23%	12%
Иркутск	7%	40%	20%	23%	11%
Тюмень	8%	35%	23%	24%	10%
Пермь	6%	40%	20%	23%	11%
Воронеж	9%	40%	18%	21%	11%
Нижний Новгород	10%	41%	17%	22%	10%
Ижевск	7%	37%	25%	22%	9%
Уфа	8%	36%	25%	22%	8%
Пенза	9%	39%	21%	24%	7%
Ярославль	8%	46%	16%	21%	10%
Ульяновск	7%	43%	21%	21%	8%

Для связи и вопросов: AZ-64@yandex.ru

ANZubets@fa.ru