

Rosetta Stone® Catalyst

Первые шаги для учащегося
в мобильном приложении
для iOS и Android

29.09.2020



ROSETTA STONE МОБИЛЬНОЕ ПРИЛОЖЕНИЕ ДЛЯ ИЗУЧЕНИЯ ЯЗЫКА В FOUNDATION



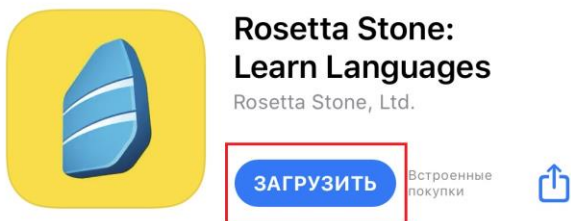
Инструкция по загрузке и входу в iOS и Android приложения

Для скачивания и начала работы в мобильных приложениях Rosetta Stone Foundation следуйте данной инструкции.

Приложение для изучения иностранных языков нужно бесплатно скачать в App Store (iOS) или в магазине Google Play™ (Android™). Затем нужно в них авторизоваться с помощью кода SSO: **finuni**, логина и пароля, который Вы уже получили для онлайн доступа к рабочему кабинету системы обучения Вашего университета.

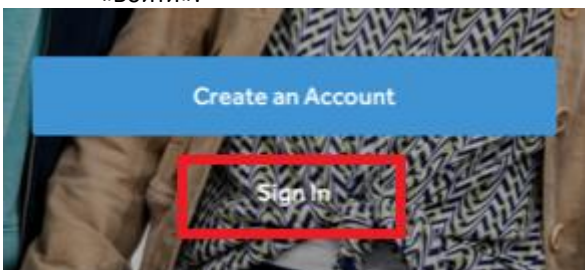
iOS приложение (Apple):

1. Найдите в iTunes App Store приложение «Rosetta Stone: Learn Languages» и установите его



4,7 ★★★★★ #193 4+
884 оценки Образование Возраст

2. После установки и запуска приложения Вы увидите следующий экран. Нажмите кнопку «Войти».



3. Кликните на надпись «У меня есть код SSO»

Work or School

[I have an SSO code](#)

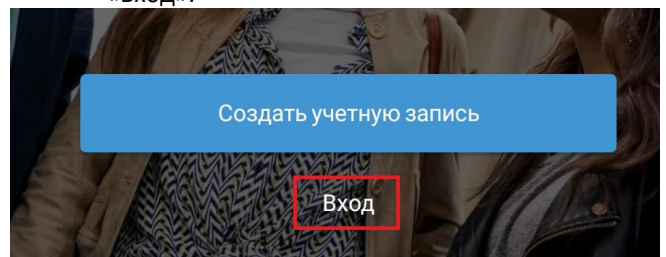
Android приложение:

1. Найдите в Google Play приложение «Rosetta Stone: Изучение языков»



Оценить приложение

2. После установки и запуска приложения Вы увидите следующий экран. Нажмите кнопку «Вход».



3. Кликните на надпись «У меня есть код SSO»

Для личного
пользования
Общая

Работа и учёба

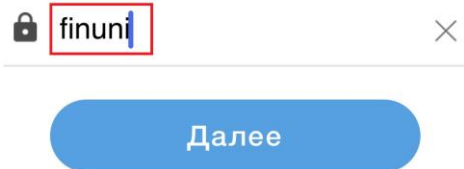
[У меня есть код SSO](#)

iOS приложение (Apple):

4. Введите код SSO: **finuni** и нажмите на кнопку «Далее»:

Введите ваш код SSO

Если вы не знаете код единого входа (SSO), обратитесь к администратору.



5. Введите Ваши имя пользователя и пароль для входа в рабочий кабинет системы обучения:



Online Academy

Выполнить вход, используя учетную запись организации

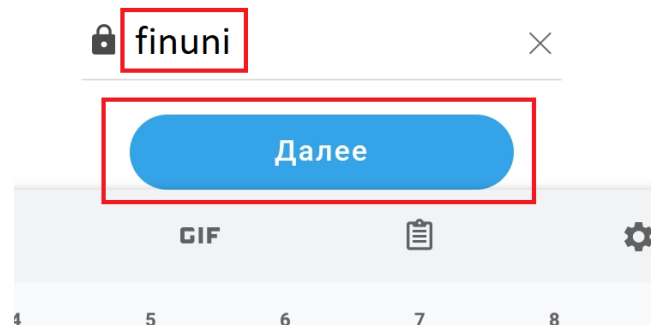


6. После того, как Вы успешно вошли в систему, можете начинать обучение:



Android приложение:

4. Введите код SSO: **finuni** и нажмите на кнопку «Далее»:

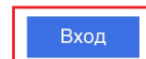


5. Введите Ваши имя пользователя и пароль для входа в рабочий кабинет системы обучения:



Online Academy

Выполнить вход, используя учетную запись организации



6. После того, как Вы успешно вошли в систему, можете начинать обучение:



ROSETTA STONE МОБИЛЬНОЕ ПРИЛОЖЕНИЕ ДЛЯ ИЗУЧЕНИЯ ЯЗЫКА В FLUENCY BUILDER



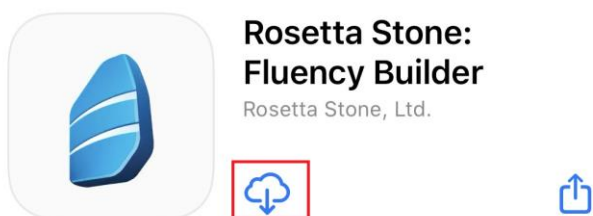
Инструкция по загрузке и входу в iOS и Android приложения

Для скачивания и начала работы в мобильных приложениях Rosetta Stone Fluency Builder следуйте данной инструкции.

Приложение для изучения иностранных языков нужно бесплатно скачать в App Store (iOS) или в магазине Google Play™ (Android™). Затем нужно в них авторизоваться с помощью кода SSO: **finuni**, логина и пароля, который Вы уже получили для онлайн доступа к рабочему кабинету системы обучения Вашего университета.

iOS приложение (Apple):

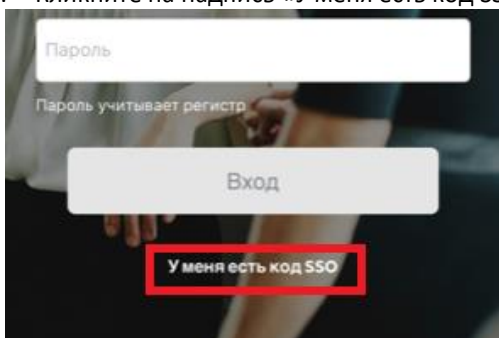
1. Найдите в iTunes App Store приложение «Rosetta Stone: Fluency Builder» и установите его



3,5 ★★★★★
4 оценки

12+
Возраст

2. Кликните на надпись «У меня есть код SSO»



3. Введите код SSO: **finuni** и нажмите на кнопку «Далее»:

Введите ваш код SSO


Если вы не знаете код единого входа (SSO), обратитесь к администратору.

finuni

Далее

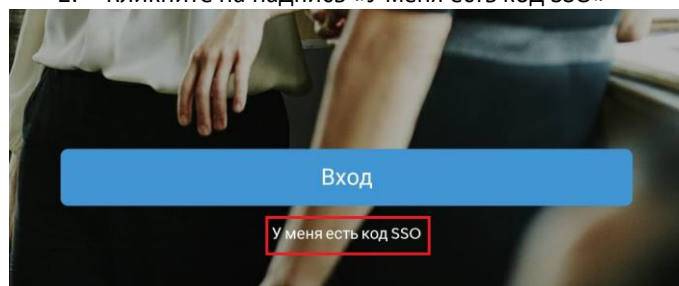
Android приложение:

1. Найдите в Google Play приложение «Rosetta Stone: Изучение языков»



Возможно, это приложение не оптимизировано для вашего устройства.

2. Кликните на надпись «У меня есть код SSO»



3. Введите код SSO: **finuni** и нажмите на кнопку «Далее»:

Введите ваш код SSO

Если вы не знаете код единого входа (SSO), обратитесь к администратору.

finuni

Далее

iOS приложение (Apple):

4. Введите Ваши имя пользователя и пароль для входа в рабочий кабинет системы обучения:



Online Academy

Выполнить вход, используя учетную запись организации

Android приложение:

4. Введите Ваши имя пользователя и пароль для входа в рабочий кабинет системы обучения:



Online Academy

Выполнить вход, используя учетную запись организации

УСПЕШНОГО ОБУЧЕНИЯ!