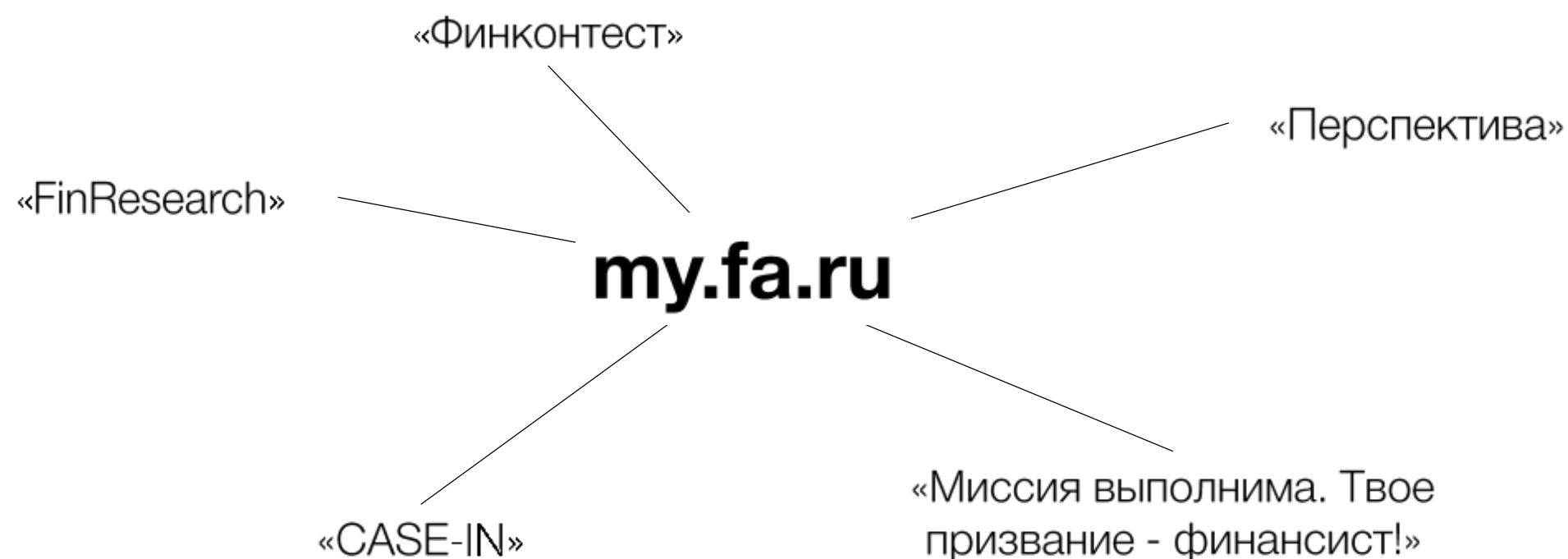


Как зарегистрироваться на олимпиаду Финуниверситета?

Инструкция по регистрации на портале my.fa.ru

Управление по профессиональной ориентации и работе с одаренными обучающимися

MY.FA.RU – единый портал для всех олимпиад и конкурсов, проводимых Финнуниверситетом

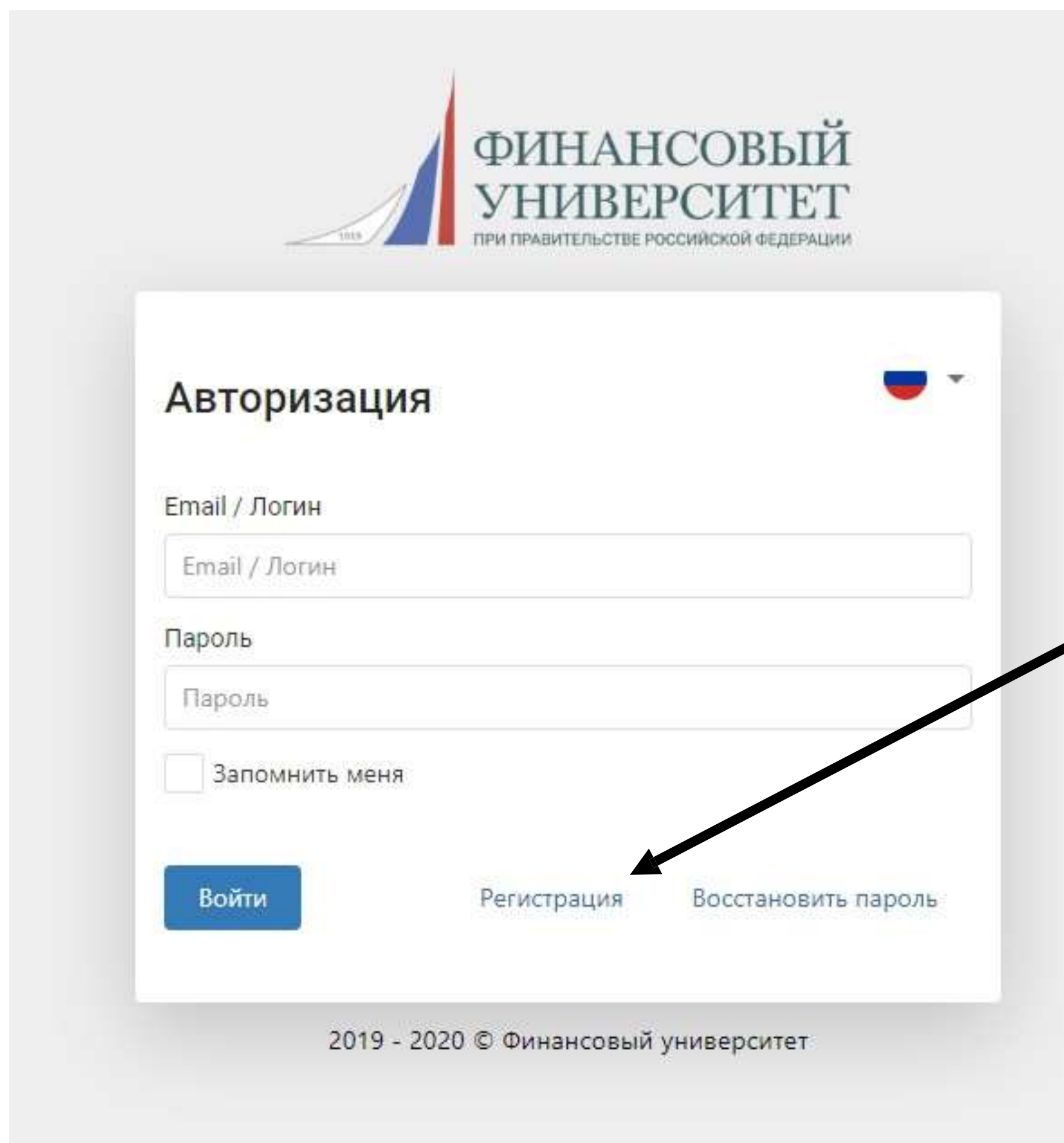


Зарегистрировавшись один раз вы можете участвовать в любых мероприятиях просто выбирая их

Шаги:

1. Переходим на my.fa.ru и нажимаем кнопку «Регистрация»
2. Заполняем регистрационную форму
3. Заходим на свою почту и подтверждаем регистрацию
4. Авторизируемся на сайте
5. Заполняем личную анкету
6. Утверждаем анкету
7. Переходим к олимпиадам и конкурсам
8. Выбираем понравившуюся олимпиаду или конкурс
9. Нажимаем кнопку «Регистрация»
10. Уточняем данные
11. Нажимаем кнопку «Записаться»
12. Записываем себе дату начала


1. Переходим на my.fa.ru и нажимаем кнопку «Регистрация»»



The image shows the login page of the Financial University of Russia. At the top left is the university's logo, which includes a stylized sailboat and the text "ФИНАНСОВЫЙ УНИВЕРСИТЕТ ПРИ ПРАВИТЕЛЬСТВЕ РОССИЙСКОЙ ФЕДЕРАЦИИ". The main heading is "Авторизация" (Authorization) with a Russian flag icon to its right. Below the heading are two input fields: "Email / Login" and "Password". There is a checkbox labeled "Remember me" and a blue "Войти" (Login) button. At the bottom of the form, there are two links: "Регистрация" (Registration) and "Восстановить пароль" (Reset password). A black arrow points from the right side of the image towards the "Регистрация" link. At the bottom of the page, there is a copyright notice: "2019 - 2020 © Финансовый университет".

2. Заполняем регистрационную форму


Фамилия, имя и отчество – **как в паспорте**




На указанную почту придет подтверждение. На нее также будут присылать информацию о статусе твоего участия в олимпиадах, например, если вы пройдете в заключительный этап



Затем, нажмите кнопку «зарегистрироваться»



1919  ПРИ ПРАВИТЕЛЬСТВЕ РОССИЙСКОЙ ФЕДЕРАЦИИ

Регистрация

Фамилия *


Имя *

Отчество

Email *

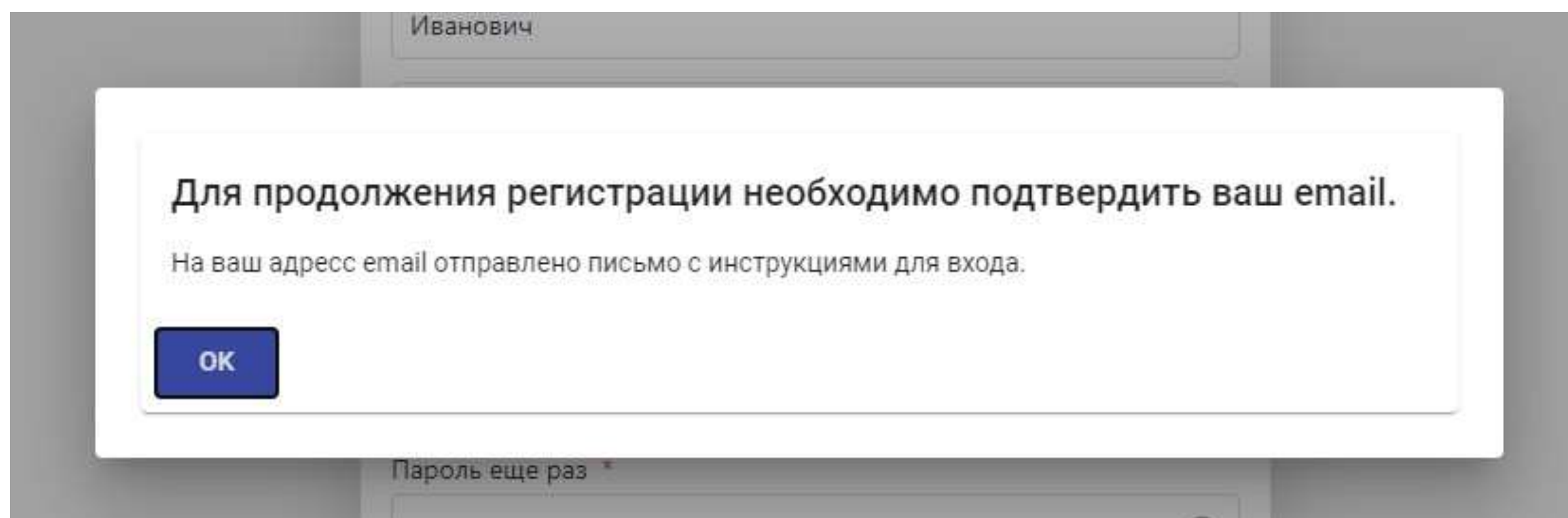
Пароль *

Пароль еще раз *

Я не робот 
reCAPTCHA
Конфиденциальность · Условия использования

[Авторизация](#)

Если все будет успешно, вы увидите это сообщение:



ЛК участника олимпиад - Финансовый университет

Здравствуйтесь, Иван!

Спасибо за регистрацию. Для завершения регистрации, пожалуйста, перейдите по ссылке:

[Завершить регистрацию](#)

Если Вы не регистрировались на нашем сайте и не указывали данный email, просто удалите это письмо.

С уважением, команда сайта <https://my.fa.ru>

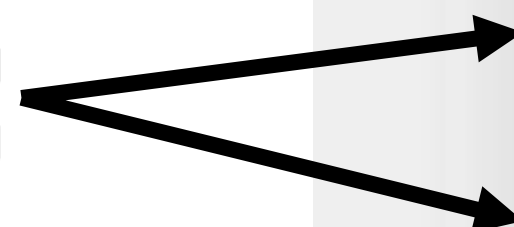
If you're having trouble clicking the "Завершить регистрацию" button, copy and paste the URL below into your web browser: https://my.fa.ru/auth/login?email_confirm_key=GHIP0e8DKWuNr5MCqZhEM3oQgFDeYy

3. Заходим на свою почту и подтверждаем регистрацию

4. Авторизируемся на сайте

После перехода по ссылке из письма вы снова попадете на страницу авторизации

Введите вашу **почту** и **пароль**, которые вы указывали при регистрации



И нажмите «Войти»



ФИНАНСОВЫЙ
УНИВЕРСИТЕТ
ПРИ ПРАВИТЕЛЬСТВЕ РОССИЙСКОЙ ФЕДЕРАЦИИ

Авторизация

Email / Логин

Пароль

Запомнить меня

[Войти](#) [Регистрация](#) [Восстановить пароль](#)

2019 - 2020 © Финансовый университет

Если вы введете верные данные, вы попадете на главную страницу сайта:

The screenshot shows the top navigation bar of the Financial University website. On the left, there is a menu with items: "Новости", "Уведомления", "Анкеты", and "Олимпиады и конкурсы". The main content area features a light green notification box with the following text:

Дорогой абитуриент!

*Мы рады приветствовать Вас в личном кабинете поступающего Финансового университета!
Личный кабинет позволит Вам управлять регистрациями на мероприятия, изменять регистрационные данные и при необходимости генерировать электронные сертификаты.
Приглашаем Вас принять участие в наших мероприятиях.*

*Выбор мероприятий осуществляется посредством бокового меню Системы (раздел "Календарь олимпиад").
Для регистрации на мероприятие необходимо заполнить анкету участника (раздел "Анкета участника").*

At the bottom right of the notification box, there is a checkbox labeled "Больше не показывать" and a blue button labeled "Закрыть".

- Уведомления
- Анкеты
- Олимпиады и конкурсы

Дорогой абитуриент!

Мы рады приветствовать Вас в личном кабинете поступающего.
Личный кабинет позволит Вам управлять регистрациями.
Приглашаем Вас принять участие в наших мероприятиях.

Выбор мероприятий осуществляется посредством боковой панели.
Для регистрации на мероприятие необходимо заполнить анкету.

5. Переходим в
раздел **«Анкеты»**...

... и нажимаем кнопку
«Новая анкета»

The screenshot shows the user interface of the Financial University website. At the top left, there is a logo for 'ФИНАНСОВЫЙ УНИВЕРСИТЕТ' (Financial University) with the text 'УЧРЕЖДЕНИЕ высшего образования' (Higher Education Institution) below it. A navigation menu on the left includes 'Новости' (News), 'Уведомления' (Notifications), 'Анкеты' (Surveys), and 'Олимпиады и конкурсы' (Olympiads and Competitions). The 'Анкеты' menu item is highlighted in blue. The main content area features a green banner with the text 'Дорогой абитуриент!' (Dear Applicant!) and a welcome message. Below the banner, there is a breadcrumb trail 'Главная > Анкеты' (Home > Surveys). A blue button with a plus sign and the text '+ Новая анкета' (New Survey) is prominently displayed. Below the button is a table with columns for 'Номер ↓' (Number ↓), 'Название' (Name), 'Категория' (Category), and 'Статус' (Status). The table is currently empty, with the text 'Нет данных' (No data) centered at the bottom.

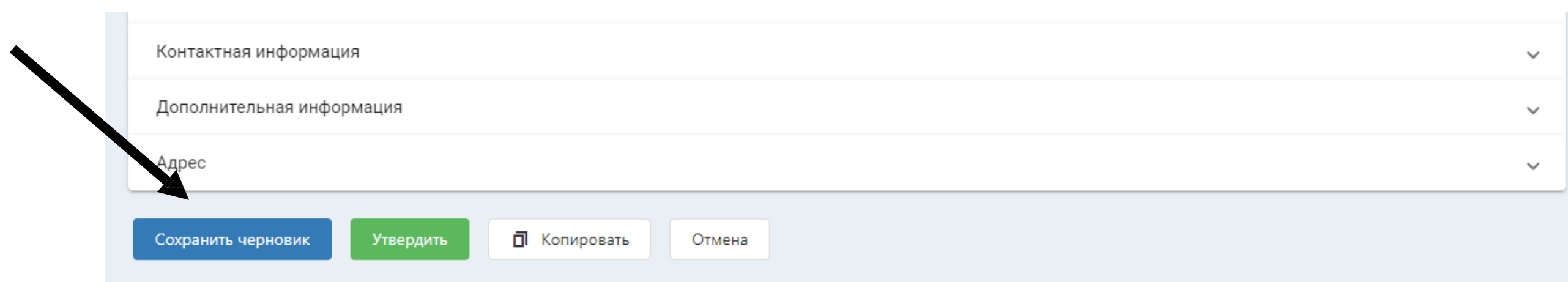
5. Заполняем личную анкету

Анкета – это **единая регистрационная форма** для всех олимпиад и конкурсов, которые будут проводиться

Заполнив анкету один раз, больше не нужно будет вводить что-либо еще для участия.

Заполнение анкеты займет какое-то время, но вам необязательно заполнить все за один раз. В любой момент вы можете нажать кнопку **«Сохранить черновик»**, и все введенные данные сохранятся, **даже если вы не заполнили обязательные поля.**

Эта кнопка расположена на дне страницы



The screenshot shows a registration form with three sections: 'Контактная информация', 'Дополнительная информация', and 'Адрес'. Below the form, there are four buttons: 'Сохранить черновик' (highlighted with a black arrow), 'Утвердить', 'Копировать', and 'Отмена'.

5.1 Заполняем раздел «Личные сведения»

Главная ▸ Анкеты ▸ Редактирование анкеты

Личные сведения

1.1 Фамилия *	ТЕСТ Иванов	1.2 Имя *	Иван
1.3 Отчество	Иванович	<input type="checkbox"/> 1.3.1 Отчество в паспорте не указано	
1.4 Пол *		1.5 Дата рождения *	
1.6 Фото	Выберите файл или Перетащите файл сюда		

Здесь нужно выбрать только **пол** и **дату рождения**

Также рекомендуется сразу загрузить свою фотографию. Она пригодится при участии в очных этапах олимпиад и конкурсов

5.2 Заполняем раздел «Документ, удостоверяющий личность»

После выбора **документа** появятся дополнительные окна для заполнения

Личные сведения

Документ, удостоверяющий личность

2.1 Документ, удостоверяющий личность *

паспорт гражданина РФ

2.2.1 Паспорт РФ: серия *

2.2.2 Паспорт РФ: номер *

2.2.3 Паспорт РФ: код подразделения *

2.2.4 Паспорт РФ: кем выдан *

2.2.5 Паспорт РФ: дата выдачи *

2.4 СНИЛС *

---_---_---

2.5 Гражданство *

Заполните все разделы в соответствии с вашим паспортом

СНИЛС – полис обязательного пенсионного страхования. Если у вас нет его бумажной версии – вы можете получить свой номер на портале Госуслуг

5.3 Заполняем раздел «Образование»

1. Выберите, в каком статусе вы сейчас находитесь

The screenshot shows a web form titled 'Образование'. It contains several fields and a section for 'Образовательная организация'.
- Field '3.1 Статус *' is a dropdown menu with 'Учащийся школы' selected.
- Section 'Образовательная организация' includes:
 - 'Страна *' dropdown with 'Россия' selected.
 - 'Регион *' dropdown with 'Выбрать...' selected.
 - 'Город / нас. пункт *' dropdown with 'Начните вводить название города / нас. пункта' selected.
 - A 'Подробнее' button and a checkbox 'Ввести вручную'.
- Field '3.4 E-mail образовательной организации *' is an empty text input.
- Field '3.5 Класс / курс *' is a dropdown menu.
Arrows from the instructions point to the '3.1 Статус *' dropdown, the 'Город / нас. пункт *' dropdown, the '3.4 E-mail образовательной организации *' field, and the '3.5 Класс / курс *' dropdown.

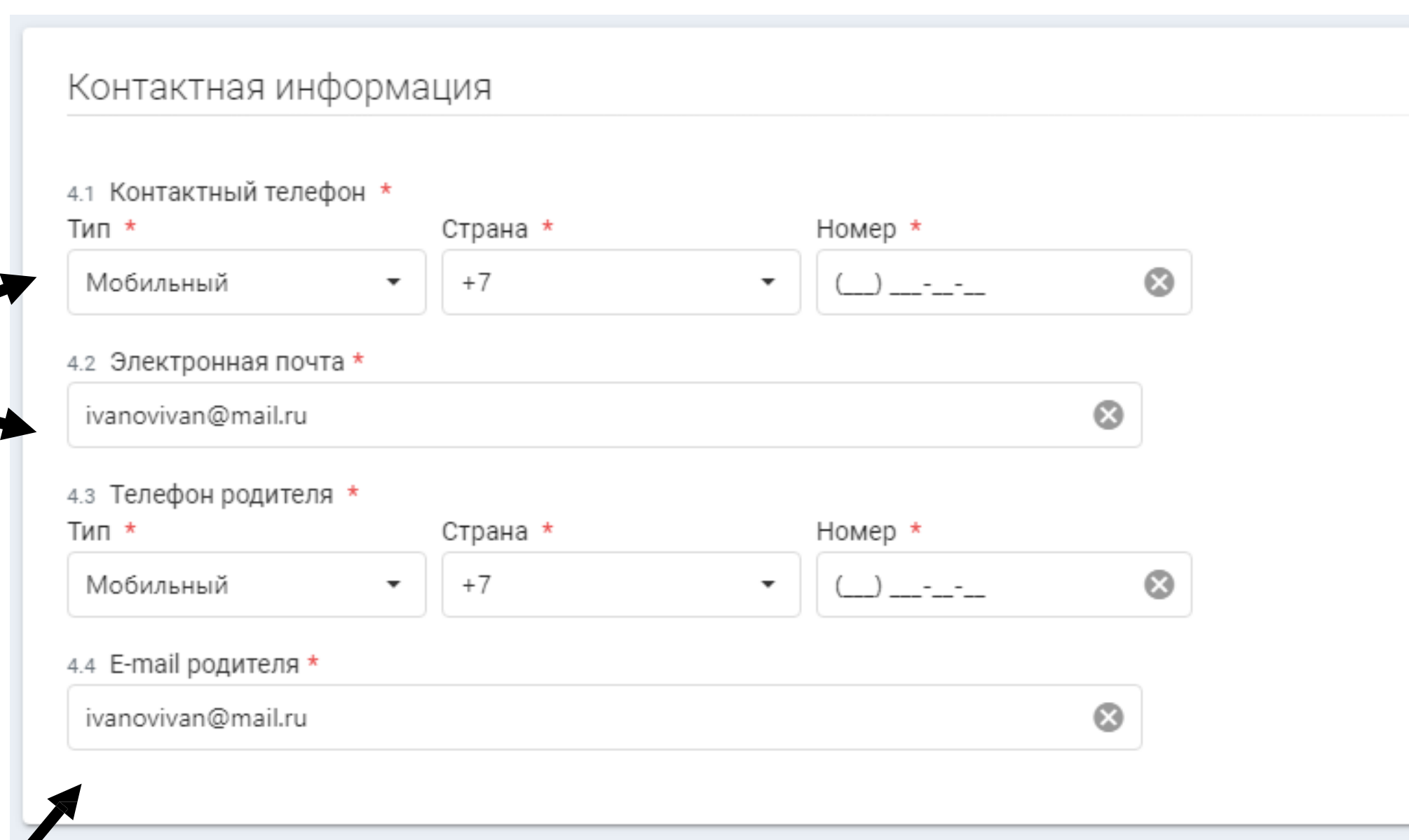
3. Укажите электронную почту вашей **образовательной организации**. Его вы можете найти на сайте вашего образовательного учреждения. Если такой почты нет – укажите свою

2. Выберите населенный пункт, в котором находится ваше образовательное учреждение. Регион будет выбран автоматически

4. Укажи номер класса или курса.

5.4 Заполняем раздел «Контактная информация»

Здесь укажите свой номер телефона и почту для связи



Контактная информация

4.1 Контактный телефон *

Тип * Страна * Номер *

Мобильный +7 () _-_-_-

4.2 Электронная почта *

ivanovivan@mail.ru

4.3 Телефон родителя *

Тип * Страна * Номер *

Мобильный +7 () _-_-_-

4.4 E-mail родителя *

ivanovivan@mail.ru

The form is titled "Контактная информация" and contains four sections. Section 4.1 is for the user's contact phone, with fields for "Тип" (Mobile), "Страна" (+7), and "Номер" (placeholder). Section 4.2 is for the user's email, with a text input field containing "ivanovivan@mail.ru". Section 4.3 is for the parent's contact phone, with fields for "Тип" (Mobile), "Страна" (+7), and "Номер" (placeholder). Section 4.4 is for the parent's email, with a text input field containing "ivanovivan@mail.ru". Arrows from the text on the left point to the phone and email input fields in sections 4.1 and 4.2.

Контакты родителей нужны для того, чтобы в случае, если мы не сможем связаться с вами, мы смогли передать вам информацию.

Поэтому здесь также можно указать свой второй телефон и запасную почту

5.5 Заполняем раздел «Дополнительные сведения»

Здесь нужно просто ответить на Да/нет вопросы и поставить галочку о согласии на обработку персональных данных

Дополнительная информация ^

5.1 Нуждаетесь ли вы в особых условиях участия в связи с ограниченными возможностями (по слуху) *

5.2 Нуждаетесь ли вы в особых условиях участия в связи с ограниченными возможностями (по зрению) *

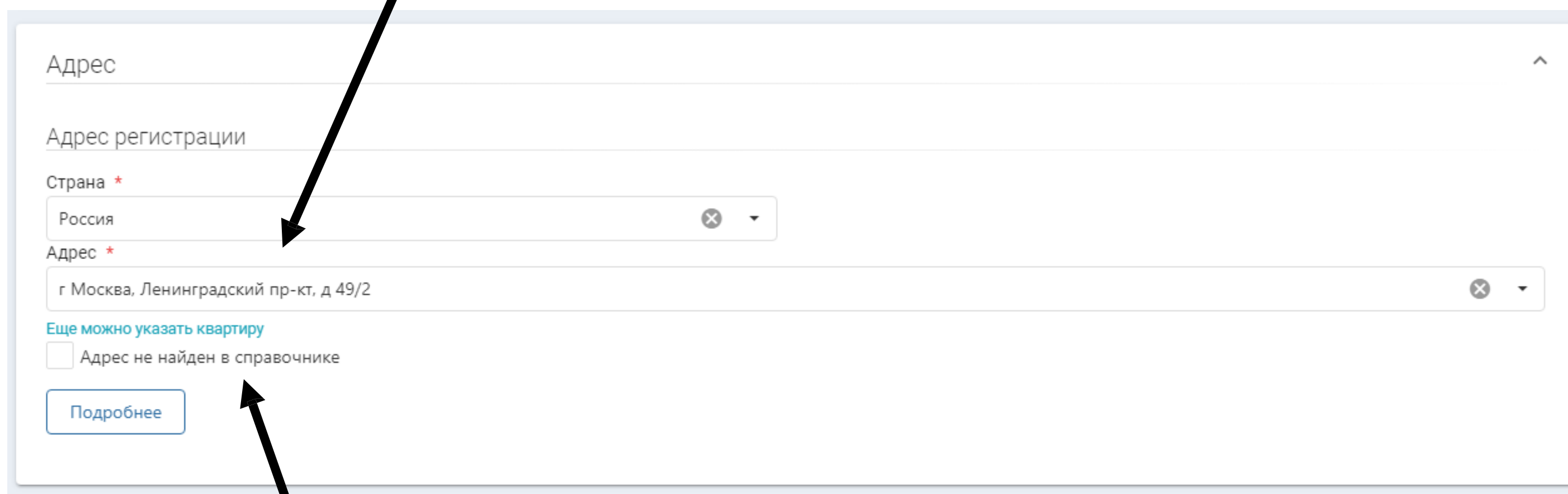
5.3 Нуждаетесь ли вы в особых условиях участия в связи с ограниченными возможностями опорно-двигательного аппарата *

5.4 Согласие на обработку персональных данных

Я согласен на обработку моих персональных данных, указанных в настоящей анкете и связанных с моим участием в олимпиадах Финансового университета, включая сбор, запись, систематизацию, накопление, хранение, извлечение, использование, передачу (распространение, предоставление, доступ), обезличивание, блокирование, удаление, уничтожение, а также на публикацию моей олимпиадной работы с указанием персональных данных на официальном сайте Финансового университета. Я разрешаю передать мои персональные данные (включая паспортные) в Федеральную информационную систему ЕГЭ и приема в случае, если я стану победителем или призером олимпиад Финансового университета.

5.6 Заполняем раздел «Адрес»

Здесь нужно указать адрес, который указан у вас в паспорте в разделе «Сведения о регистрации». Адрес будет подбираться автоматически исходя из введенных вами слов



The screenshot shows a registration form with the following fields and options:

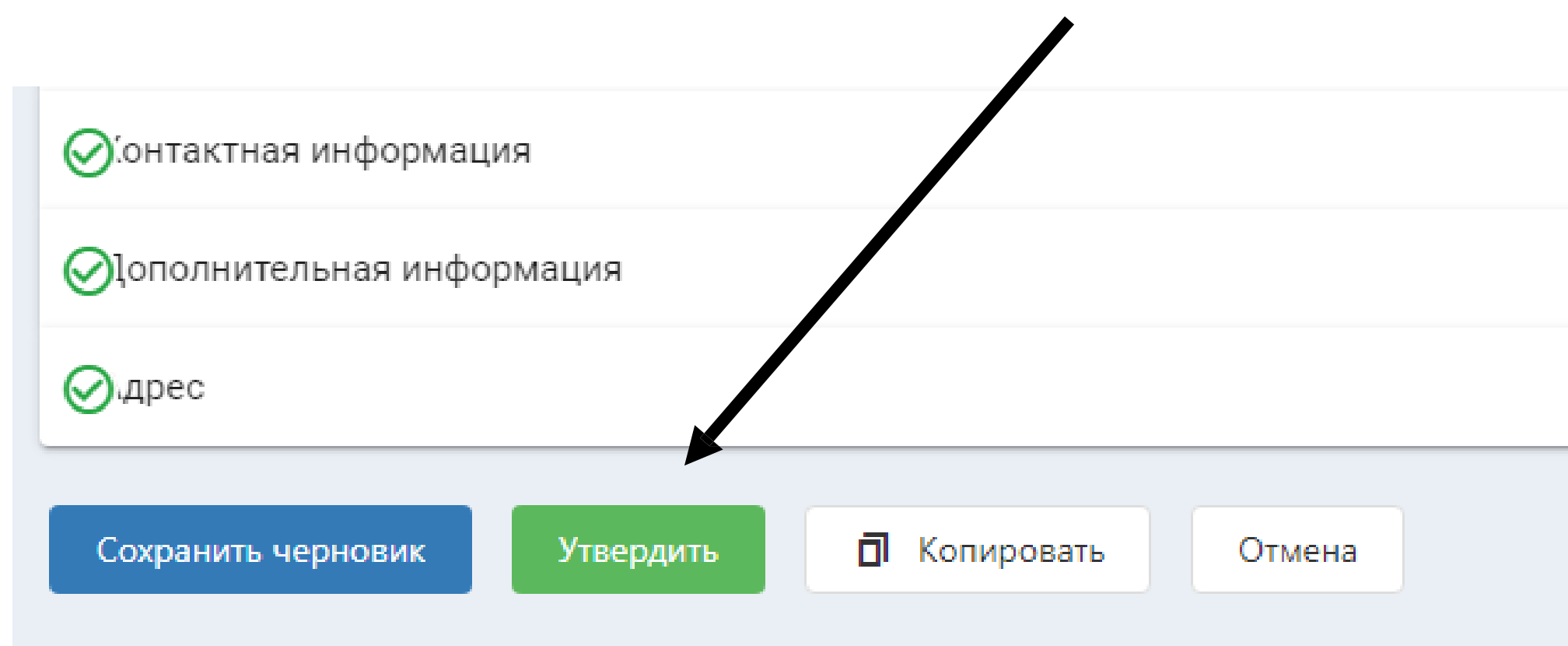
- Адрес**: A large empty text input field.
- Адрес регистрации**: A smaller empty text input field.
- Страна ***: A dropdown menu with "Россия" selected.
- Адрес ***: A text input field containing "г Москва, Ленинградский пр-кт, д 49/2".
- Еще можно указать квартиру**: A blue link.
- Адрес не найден в справочнике**: A checkbox with a label.
- Подробнее**: A blue button.

Two black arrows point to the "Страна" dropdown and the "Адрес не найден в справочнике" checkbox.

Если вдруг вашего адреса нет, и сервис выдает ошибку – поставьте здесь галочку и введите свой адрес вручную, в точности как в паспорте.

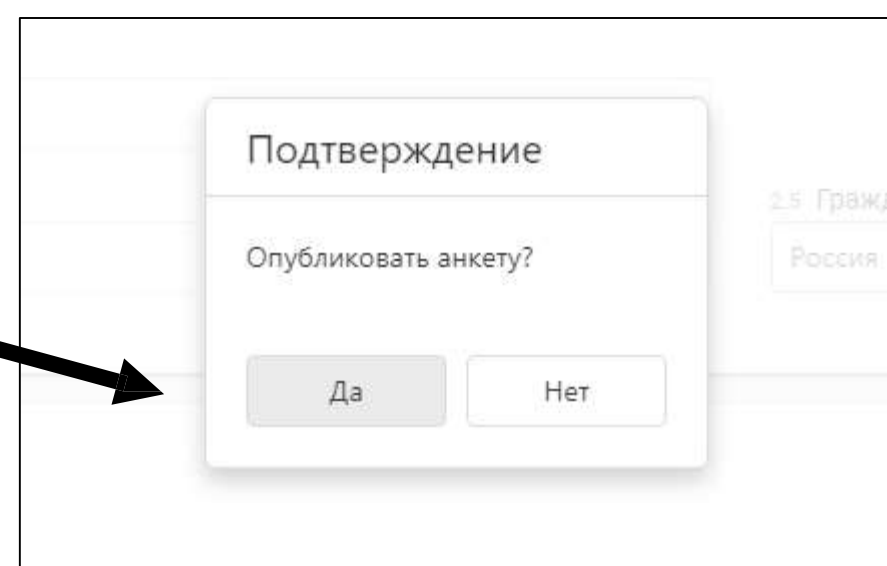
6. Утверждаем анкету

После того, как вы заполните все данные – нажимайте кнопку «Утвердить» анкету внизу страницы



The screenshot shows a form with three sections, each marked with a green checkmark: 'Контактная информация', 'Дополнительная информация', and 'Адрес'. Below these sections is a light blue bar containing four buttons: 'Сохранить черновик' (blue), 'Утвердить' (green), 'Копировать' (white with a copy icon), and 'Отмена' (white). A large black arrow points from the top right towards the 'Утвердить' button.

Если все данные вам введены верно, вы увидите такое окно-подтверждение. Нажмите в нем «Да»



The screenshot shows a confirmation dialog box titled 'Подтверждение'. The text inside asks 'Опубликовать анкету?' (Publish survey?). At the bottom, there are two buttons: 'Да' (Yes) and 'Нет' (No). In the background, a partially visible form shows '2.5 Гражд...' and 'Россия'.

Теперь в разделе «Анкеты» статус у вашей анкеты **«Опубликовано»**. Значит все прошло успешно

- Новости
- Уведомления
- Анкеты**
- Олимпиады и конкурсы

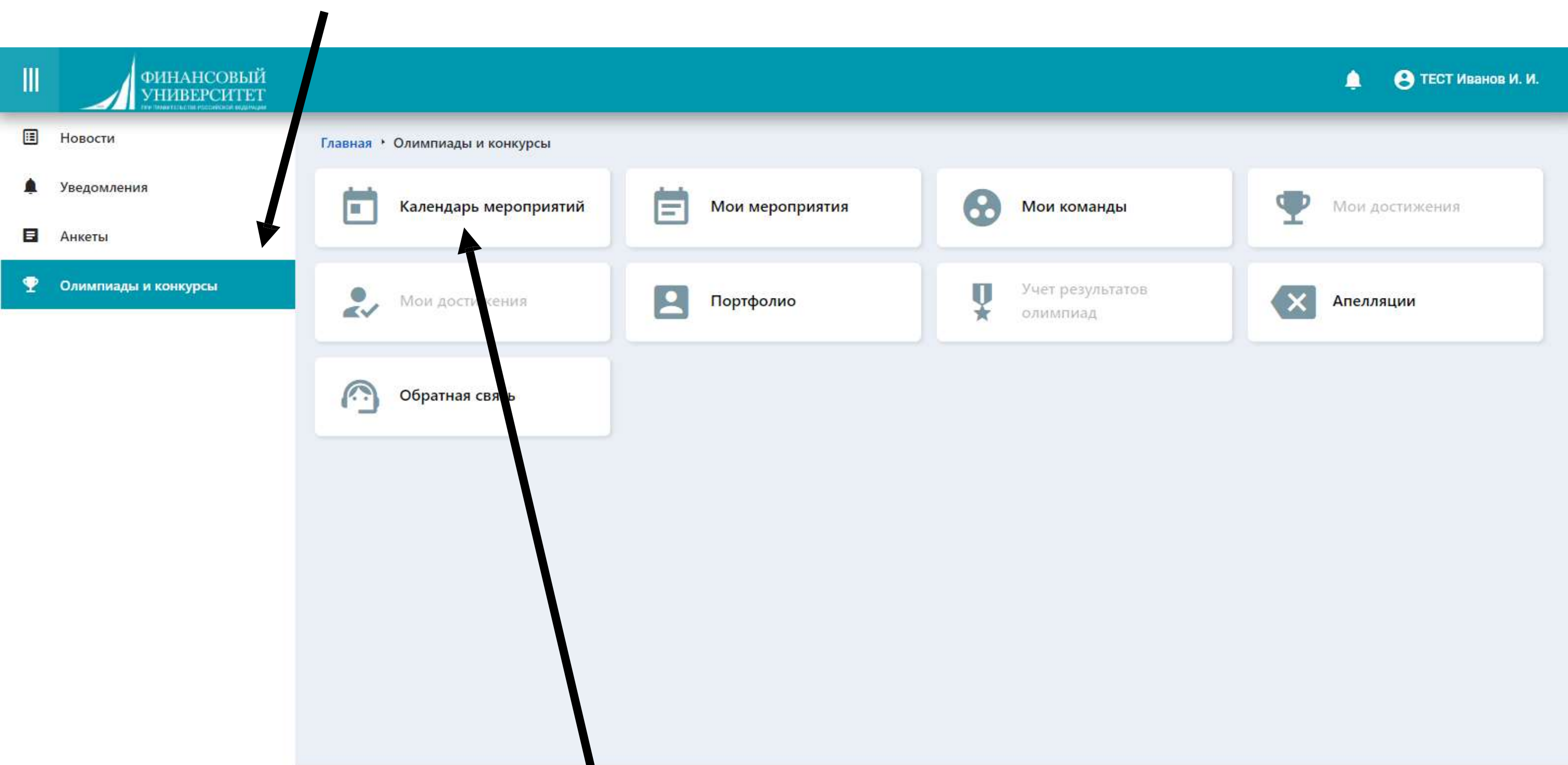
Главная ▸ Анкеты

+ Новая анкета

Номер ↓	Название	Категория	Статус	Дата создания
20-05077		Олимпиады и конкурсы	● Опубликовано	20.10.2020

7. Переходим к олимпиадам и конкурсам

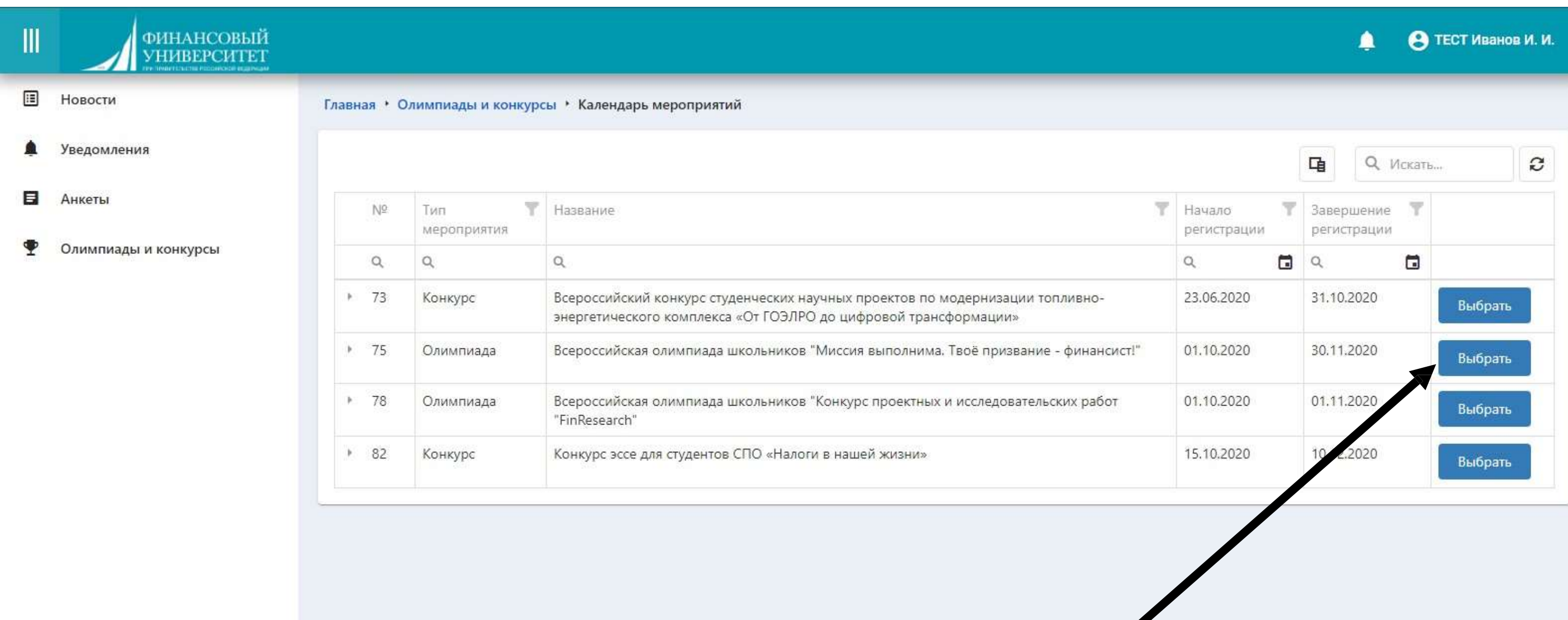
Теперь переходим в раздел
«Олимпиады и конкурсы»



И заходим в раздел **«Календарь мероприятий»**. Там находятся все олимпиады и конкурсы в которых вы можете принять участие

8. Выбираем понравившуюся олимпиаду или конкурс

Ты увидишь вот такой список



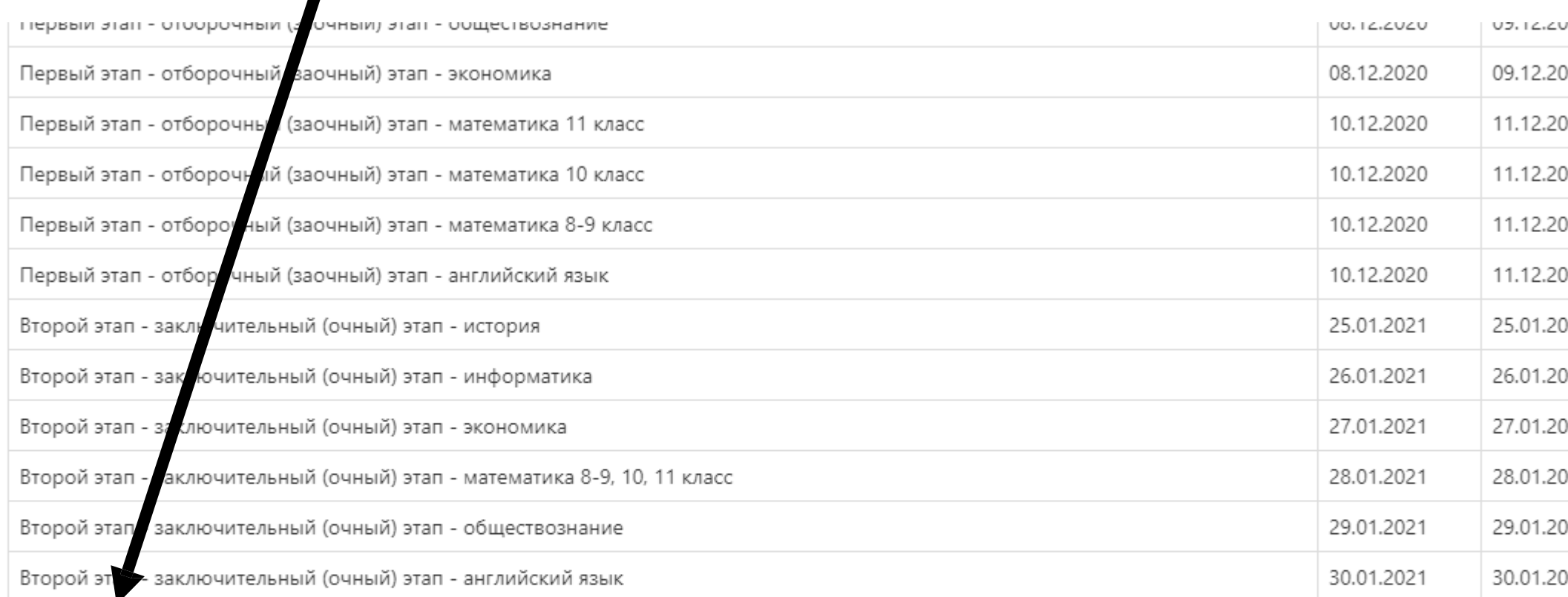
The screenshot shows the website of the Financial University of Russia. The header includes the university's logo and name, a notification bell, and the user's name 'ТЕСТ Иванов И. И.'. The main content area is titled 'Главная > Олимпиады и конкурсы > Календарь мероприятий'. It features a table with columns for '№', 'Тип мероприятия', 'Название', 'Начало регистрации', and 'Завершение регистрации'. Each row has a 'Выбрать' button. A large black arrow points from the bottom right towards the 'Выбрать' button for the second row.

№	Тип мероприятия	Название	Начало регистрации	Завершение регистрации	
73	Конкурс	Всероссийский конкурс студенческих научных проектов по модернизации топливно-энергетического комплекса «От ГОЭЛРО до цифровой трансформации»	23.06.2020	31.10.2020	Выбрать
75	Олимпиада	Всероссийская олимпиада школьников "Миссия выполнима. Твоё призвание - финансист!"	01.10.2020	30.11.2020	Выбрать
78	Олимпиада	Всероссийская олимпиада школьников "Конкурс проектных и исследовательских работ "FinResearch"	01.10.2020	01.11.2020	Выбрать
82	Конкурс	Конкурс эссе для студентов СПО «Налоги в нашей жизни»	15.10.2020	10.11.2020	Выбрать

Выбери ту олимпиаду, в которой вы хотите принять участие.
Например, это будет олимпиада «Миссия выполнима. Твоё призвание – финансист!»

9. Нажимаем кнопку «Регистрация»

Она находится внизу страницы



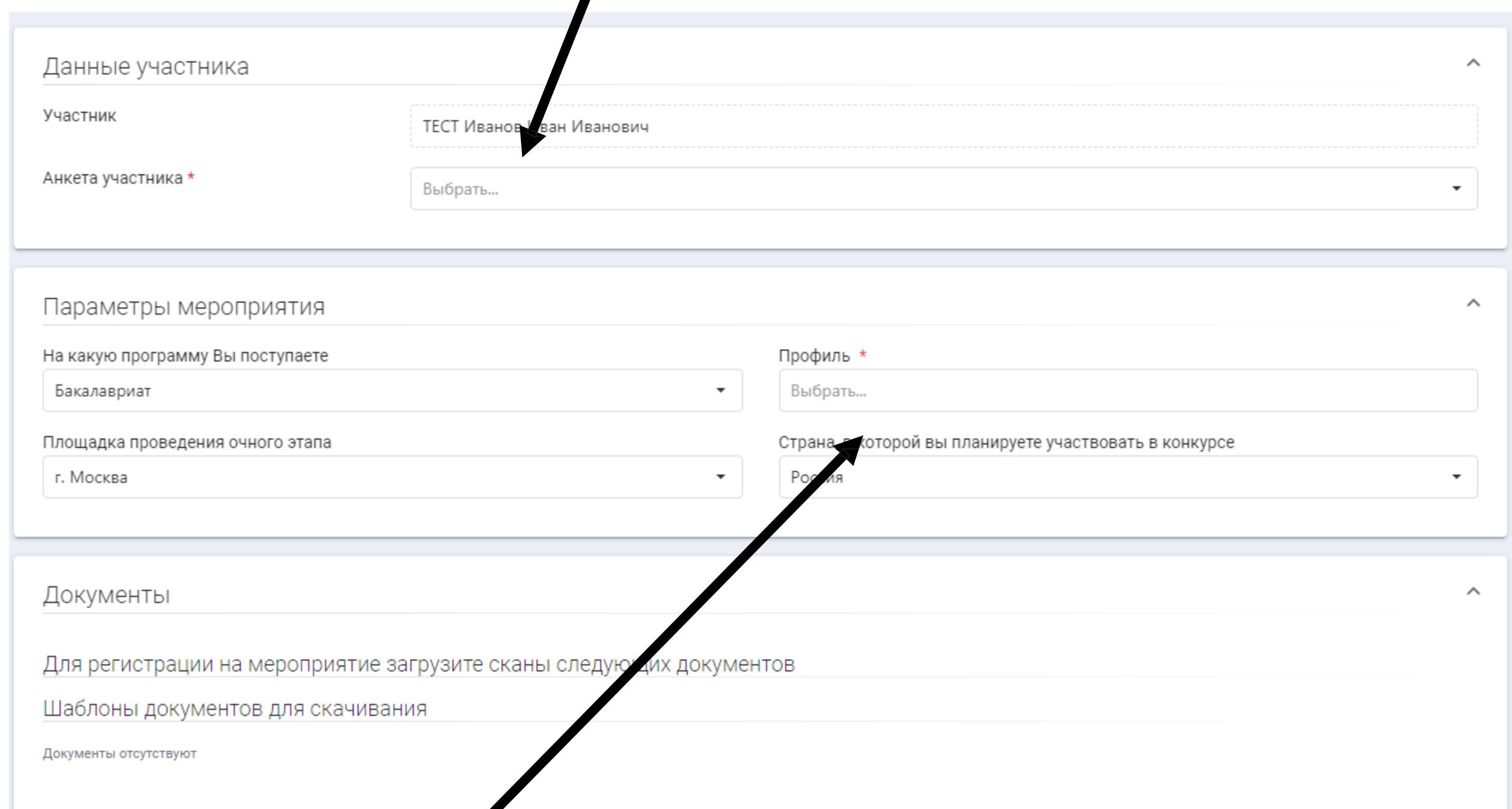
Первый этап - отборочный (заочный) этап - обществознание	08.12.2020	09.12.2020
Первый этап - отборочный (заочный) этап - экономика	08.12.2020	09.12.2020
Первый этап - отборочный (заочный) этап - математика 11 класс	10.12.2020	11.12.2020
Первый этап - отборочный (заочный) этап - математика 10 класс	10.12.2020	11.12.2020
Первый этап - отборочный (заочный) этап - математика 8-9 класс	10.12.2020	11.12.2020
Первый этап - отборочный (заочный) этап - английский язык	10.12.2020	11.12.2020
Второй этап - заключительный (очный) этап - история	25.01.2021	25.01.2021
Второй этап - заключительный (очный) этап - информатика	26.01.2021	26.01.2021
Второй этап - заключительный (очный) этап - экономика	27.01.2021	27.01.2021
Второй этап - заключительный (очный) этап - математика 8-9, 10, 11 класс	28.01.2021	28.01.2021
Второй этап - заключительный (очный) этап - обществознание	29.01.2021	29.01.2021
Второй этап - заключительный (очный) этап - английский язык	30.01.2021	30.01.2021

[Назад](#)

[Регистрация](#)

10. Уточняем данные

Выберите анкету, которую вы только что заполнили



The screenshot shows a registration form with three main sections:

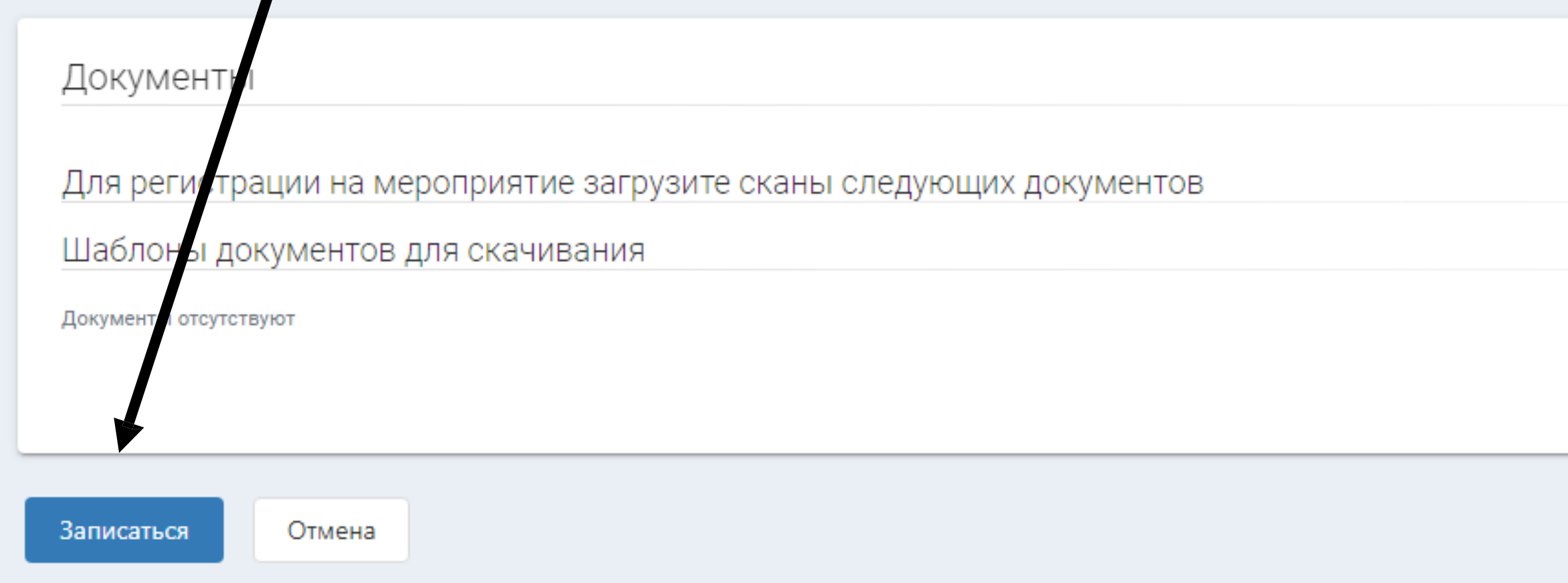
- Данные участника**:
 - Участник: ТЕСТ Иванов Иван Иванович
 - Анкета участника *: Выбрать...
- Параметры мероприятия**:
 - На какую программу Вы поступаете: Бакалавриат
 - Профиль *: Выбрать...
 - Площадка проведения очного этапа: г. Москва
 - Страна, в которой вы планируете участвовать в конкурсе: Россия
- Документы**:
 - Для регистрации на мероприятие загрузите сканы следующих документов
 - Шаблоны документов для скачивания
 - Документы отсутствуют

Two black arrows are present: one points from the top text to the 'Участник' field, and another points from the bottom text to the 'Профиль' field.

И выберите **профили (направления)**, в которых вы бы хотели принять участие

11. Нажимаем кнопку «Записаться»»

Она находится внизу страницы



Документы

Для регистрации на мероприятие загрузите сканы следующих документов

[Шаблоны документов для скачивания](#)

Документы отсутствуют

Записаться Отмена

A screenshot of a registration form. At the top, there is a section titled 'Документы' (Documents). Below it, there is a line of text: 'Для регистрации на мероприятие загрузите сканы следующих документов' (For registration on the event, upload scans of the following documents). Underneath, there is a link: 'Шаблоны документов для скачивания' (Document templates for download). Below that, it says 'Документы отсутствуют' (Documents are missing). At the bottom of the form, there are two buttons: a blue button labeled 'Записаться' (Register) and a white button labeled 'Отмена' (Cancel). A black arrow points from the top left towards the 'Записаться' button.

12. Записываем себе дату начала

Если все пройдет успешно, вы увидите похожее окно


Главная ▸ Олимпиады и конкурсы ▸ Информация о событии

Информация

Номер регистрации 4637
Статус регистрации ● Участие
Статус участия 👤 Индивидуальное
Дата регистрации 21.10.2020
Участник ТЕСТ Иванов Иван Иванович
Анкета [20-05077](#)

Участие

Этап	Начало проведения ↑	Завершение проведения	Результ
Первый этап - отборочный (заочный) этап - экономика	08.12.2020	09.12.2020	
Второй этап - заключительный (очный) этап - экономика	27.01.2021	27.01.2021	



Запишите себе **дату** первого этапа, в этот день начнется первый этап олимпиады или конкурса

Остались вопросы?

Напишите нам на почту
olymp@fa.ru

Управление по профессиональной ориентации
и работе с одаренными обучающимися
Финансовый университет