



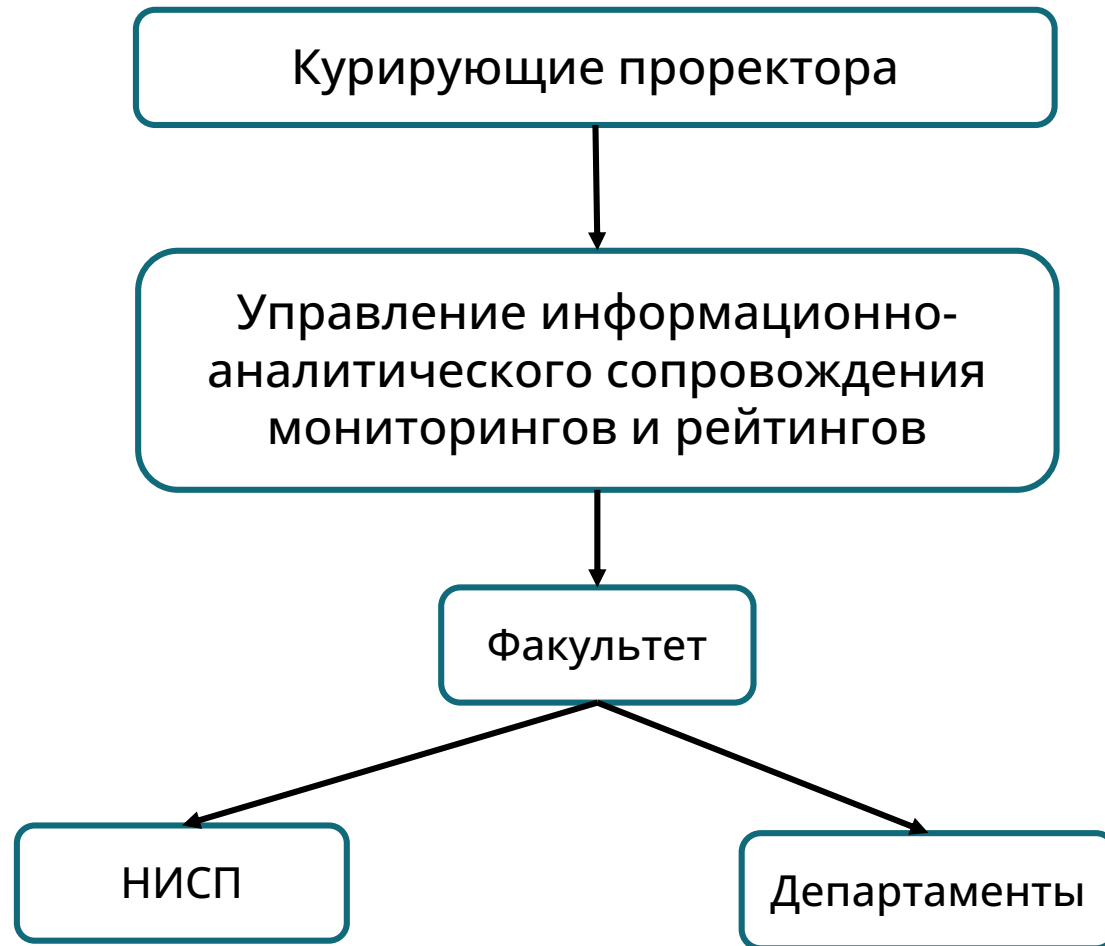
Об итогах выполнения КПРД и международной деятельности Факультета экономики и бизнеса за 12 месяцев 2023 года

Харчилава Хвича Патаевич

Заместитель декана по стратегическому развитию

20.12.2023

Взаимодействие с подразделениями Факультета



Структура персональной карты КПРД за 12 месяцев

Ключевые показатели результативности деятельности

Показатели процессной деятельности (ПД)


31

Показатели стратегической деятельности (СД)

38

Процессная деятельность (ПД)

- Образовательная деятельность
- Научная деятельность
- Международная деятельность
- Финансово-экономическая деятельность
- Иные виды процессной деятельности



Образовательная деятельность (1/2)

№	Название показателя	Ед. изм.	Мин	Цель	Факт	
1.1.1	Обучающиеся по образовательным программам в сетевой форме	человек	7	10	8	●
1.1.2	Доля образовательных программ, имеющие высокую и среднюю оценку эффективности в общем количестве образовательных программ Финуниверситета	процент	75	82	82	●
1.1.3	Удовлетворенность студентов качеством учебного процесса	балл	8,35	8,79	8,79	●
1.1.4	Работа преподавателей-практиков	процент	8,5	9,6	22	●
1.1.5	Контингент внебюджетных студентов	процент	45,33	48,25	47,3	●
1.1.6	«Сохранность контингента»	процент	87,5	92,5	98,7	●
1.1.7	Выполнение контрольных цифр приема	процент	100	100	100	●
1.1.8	Выполнение плана приема студентов на платное обучение	процент	80	100	74,48	●
1.1.9	Количество проведённых профориентационных мероприятий, event, имиджевых мероприятий для российских и иностранных поступающих, в том числе в онлайн-формате	единиц	2	4	31	●

Образовательная деятельность (2/2)

№	Название показателя	Ед. изм.	Мин	Цель	Факт	
1.1.10	Количество проведённых профориентационных мероприятий для родителей поступающих	единиц	1	2	5	●
1.1.13	Разработка и администрирование посадочных страниц для продвижения образовательных продуктов Финуниверситета, в том числе для филиалов	единиц	1	1	2	●
1.1.16	Количество участия в выставочной деятельности (российские и зарубежные образовательные выставки), в том числе филиалы	единиц	1	1	1	●
1.1.18	Количество организованных и проведенных олимпиад и интеллектуальных состязаний	единиц	4	6	6	●
1.1.24	Своевременная и корректная актуализация сведений о приёмных кампаниях	процент	100	100	100	●
1.1.26	Количество подписанных договоров с базовыми и партнерскими школами, колледжами	единиц	1	2	2	●
1.1.29	Численность обученных по программам дополнительного образования	тыс. человек	0,01	0,02	0,025	●
1.1.32	Доля реализованных программ ДПО, рекомендованных Экспертным советом по качеству дополнительного образования Финансового университета	процент	70	80	60	●


Научная деятельность

№	Название показателя	Ед. изм.	Мин	Цель	Факт	
1.2.1.	Объем научно-исследовательских работ в расчете на одного научного сотрудника	тыс. рублей	799	959	1833	●
1.2.2.	Объем внебюджетного финансирования на одного научного сотрудника	тыс. рублей	237	284,4	333	●
1.2.3.	Количество международных научно-исследовательских коллективов или консорциумов для осуществления совместных исследований в области фундаментальных и прикладных проблем	единиц	1	1	1	●
1.2.4.	Число публикаций, включенных в ядро РИНЦ	единиц	104	125	108	●
1.2.5.	Число статей в журналах из списка ВАК, рекомендованных Финуниверситетом	единиц	254	295	262	●

Международная деятельность

№	Название показателя	Ед. изм.	Мин	Цель	Факт	
1.3.1.	Международные коллаборации	единиц	1	1	1	●
1.3.2.	Исходящая международная академическая мобильность НПР	процент	2,5	2,5	8,5	●
1.3.3.	Входящая международная академическая мобильность НПР	процент	2,5	3,9	6,7	●

Финансово-экономическая деятельность


№	Название показателя	Ед. изм.	Мин	Цель	Факт
1.6.9	Объем средств, полученных от реализации программ дополнительного образования	тыс. рублей	8100	8190	2000 

Иные виды процессной деятельности

№	Название показателя	Ед. изм.	Мин	Цель	Факт	
1.8.1.	Своевременное и качественное предоставление отчетов, материалов, информации в вышестоящие органы в соответствии с законодательством Российской Федерации и руководству Финуниверситета	процент	100	100	100	●
1.8.2.	Выполнение годового плана работы структурного подразделения	процент	100	100	100	●
1.8.3.	Своевременность и полнота исполнения контрольных поручений	процент	100	100	100	●
1.8.10.	Доля студентов, вовлеченных в культурно-массовые мероприятия	процент	25	30	42,46	●
1.8.12.	Доля иностранных студентов, вовлеченных в адаптационные мероприятия, направленные на воспитание традиционных духовно-нравственных ценностей	процент	25	30	48,29	●

Стратегическая деятельность (СД)

- Показатели стратегической деятельности



Показатели стратегической деятельности (1/6)

№	Название показателя	Ед. изм.	Мин	Цель	Факт	
2.1.2.	A2. Средний балл ЕГЭ обучающихся (с учетом платного приема)	балл	X	78	78	●
2.1.3.	A3. Средний балл ЕГЭ обучающихся (без учета платного приема)	балл	X	90,17	91,6	●
2.1.11.	A11. Доля численности иностранных студентов и лиц без гражданства в общей численности обучающихся	процент	X	7,8	9,7	●
2.1.48.	B10. Численность школьников, занимающихся в лицейских классах, специализированных классах базовых школ университета, на программах профильной ориентации	человек	650	750	750	●
2.1.49.	B11. Количество школ, получающих методическую поддержку университета	единиц	50	75	108	●
2.1.51.	B13. Численность участников интеллектуальных мероприятий для школьников, проводимых университетом	тыс. человек	X	4	4	●
2.1.52.	B14. Доля обучающихся по программам магистратуры и имеющих высшее образование, полученное в других образовательных организациях, в общем числе обучающихся по программам магистратуры	процент	X	29,6	28,4	●
2.1.12.	A12. Объем средств, полученных от реализации программ дополнительного профессионального образования, в расчете на одного научно-педагогического работника	тыс. рублей	X	84	25	●

Показатели стратегической деятельности (2/6)

№	Название показателя	Ед. изм.	Мин	Цель	Факт	
2.1.21.	A21. Численность обученных по программам дополнительного профессионального образования	тыс. человек	0,01	0,02	0,025	●
2.1.45.	B7. Доля дополнительных профессиональных образовательных программ, реализуемых с применением электронного обучения и дистанционных образовательных технологий	процент	X	87	87	●
2.1.22.	A22. Количество онлайн-курсов, симуляторов и аналогичных по статусу цифровых ресурсов, разработанных и поддерживаемых университетом, размещенных на открытых образовательных платформах	единиц	X	2	2	●
2.1.40.	B2. Доля обучающихся по образовательным программам высшего образования по очной форме обучения, реализуемым с использованием сетевой формы	процент	0,2	0,3	0,31	●
2.1.41.	B3. Число обучающихся по образовательным программам высшего образования с формированием двух и более ключевых компетенций цифровой экономики	человек	X	30	30	●
2.1.42.	B4. Численность обучающихся, освоивших часть образовательной программы высшего образования с помощью онлайн-курсов (с получением сертификата или иного документа об окончании), разработанных иными образовательными	человек	X	1	6	●

Показатели стратегической деятельности (3/6)

№	Название показателя	Ед. изм.	Мин	Цель	Факт	
2.1.43.	Б5. Доля учебных дисциплин с использованием онлайн-курсов и других цифровых ресурсов внешних организаций в общем объеме дисциплин	процент	X	15	15	●
2.1.44.	Б6. Доля образовательных программ, адаптированных для обучения инвалидов и лиц с ограниченными возможностями здоровья с различными нозологиями	процент	X	10	10	●
2.1.46.	Б8. Доля образовательных программ высшего образования по очной форме обучения, имеющих международную аккредитацию и прошедших профессионально-общественную аккредитацию и международную аккредитацию	процент	X	70	70	●
2.1.47.	Б9. Количество образовательных программ с российскими и зарубежными университетами	единиц	3	4	4	●
2.1.36.	А36. Доля студентов, вовлеченных в волонтерское движение	процент	x	30	36,43	●
2.1.55.	Б17. Доля научно-педагогических работников из числа работодателей, участвующих в реализации практико-ориентированных образовательных программ	процент	X	25	30,11	●
2.1.7.	А7. Объем научно-исследовательских, опытно-конструкторских и технологических работ в расчете на одного НПР	тыс. рублей	X	799	801	●




Показатели стратегической деятельности (4/6)

№	Название показателя	Ед. изм.	Мин	Цель	Факт	
2.1.13.	A13. Доля внебюджетных средств от проведения НИОКТР в общем объеме средств, полученных от проведения НИОКТР	процент	X	13	22	●
2.1.23.	A23. Количество фундаментальных и прикладных научных исследований	единиц	X	2	12	●
2.1.24.	A24. Количество международных научно-исследовательских коллективов или консорциумов для осуществления совместных исследований в области фундаментальных и прикладных проблем	единиц	X	1	1	●
2.1.25.	A25. Объем средств от НИОКТР, поступивших по договорам с организациями, в расчете на одного НПР	тыс. рублей	X	237	157	●
2.1.26.	A26. Количество результатов НИР, размещенных в ЕГИСУ НИОКТР гражданского назначения и на ИОП университета	единиц	X	12	12	●
2.1.27.	A27. Количество результатов интеллектуальной деятельности	единиц	X	3	3	●
2.1.29.	A29. Доля исследователей в возрасте до 39 лет в общей численности исследователей	процент	X	18,5	18,5	●
2.1.30.	A30. Техническая вооруженность сектора исследований и разработок (балансовая стоимость машин и оборудования в расчете на одного исследователя)	тыс. рублей	X	120	120	●


Показатели стратегической деятельности (5/6)

№	Название показателя	Ед. изм.	Мин	Цель	Факт	
2.1.31.	А31. Количество созданных отечественных технологий с использованием результатов исследований и разработок, востребованных реальным сектором экономики и отраслями социальной сферы	единиц	X	9	9	●
2.1.32.	А32. Отношение внебюджетных средств и бюджетных ассигнований в составе внутренних затрат на исследования и разработки	процент	X	29,7	29,7	●
2.1.54.	Б16. Доля численности обучающихся, участвующих в фундаментальных и прикладных исследованиях, а также в иной проектной работе с внешним заказчиком, в общей численности обучающихся	процент в	X	20	20	●
2.1.60.	Б22. Численность исследователей в университете	человек	X	7	7	●
2.1.61.	Б23. Число публикаций в высокорейтинговых журналах, индексируемых международными системами научного цитирования	единиц	X	36	38	●
2.1.8.	А8*. Доля работников в возрасте до 39 лет в общей численности научно-педагогических работников	процент	22	24	24	●

Показатели стратегической деятельности (6/6)

№	Название показателя	Ед. изм.	Мин	Цель	Факт
2.1.9.	A9*. Удельный вес численности научно-педагогических работников, имеющих ученую степень кандидата и доктора наук, в общей численности научно-педагогических работников	процент	86	88	90 
2.1.10.	A10*. Доля численности иностранных граждан из числа научно-педагогических работников в общей численности научно-педагогических работников	процент	1,6	1,8	1,04 
2.1.17.	A17. Доля численности научно-педагогических работников и административно-управленческого персонала, прошедших курсы повышения квалификации и профессиональную переподготовку в области цифровых компетенций и (или) применения цифровых технологий в образовании, в общей численности указанных категорий работников	процент	66	68	68 

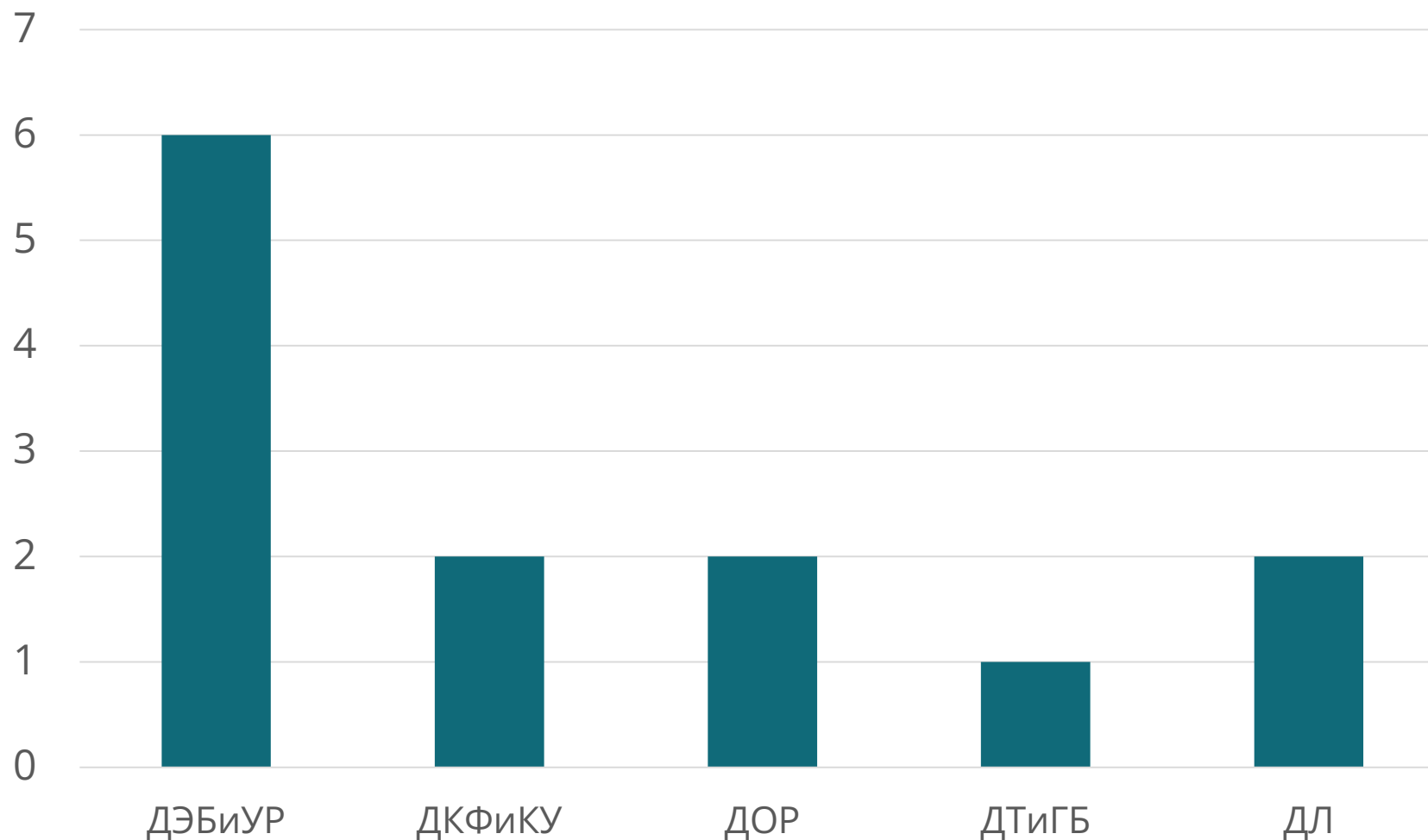
Международная деятельность



Исходящая академическая мобильность НПР Факультета экономики и бизнеса в 2023 г.

КПРД 3.2

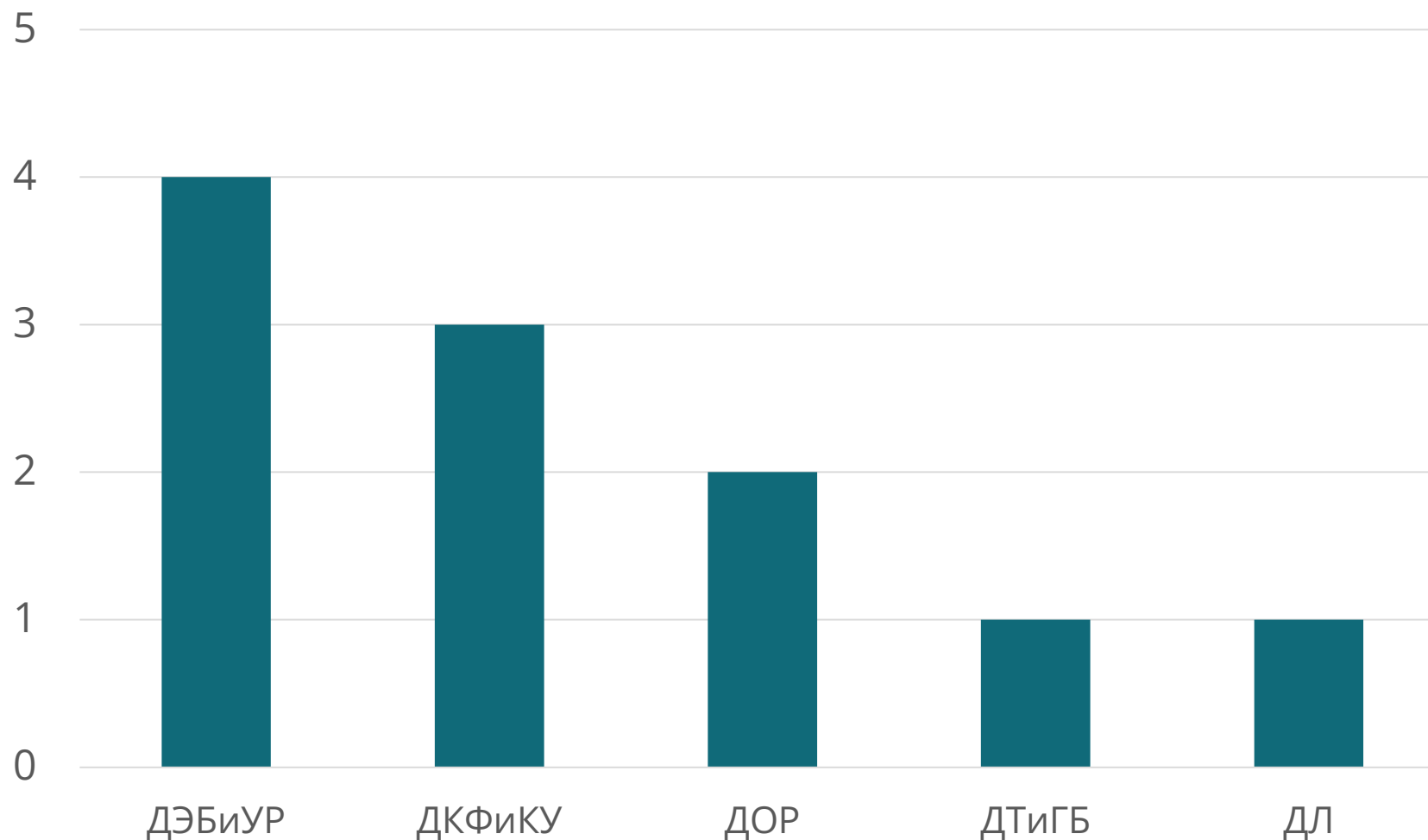
Целевое значение	Фактическое значение	Процент выполнения
2,5%	8,5%	340%



Входящая академическая мобильность НПр Факультета экономики и бизнеса в 2023 г.

КПРД 3.3

Целевое значение	Фактическое значение	Процент выполнения
3,9%	6,7%	171%

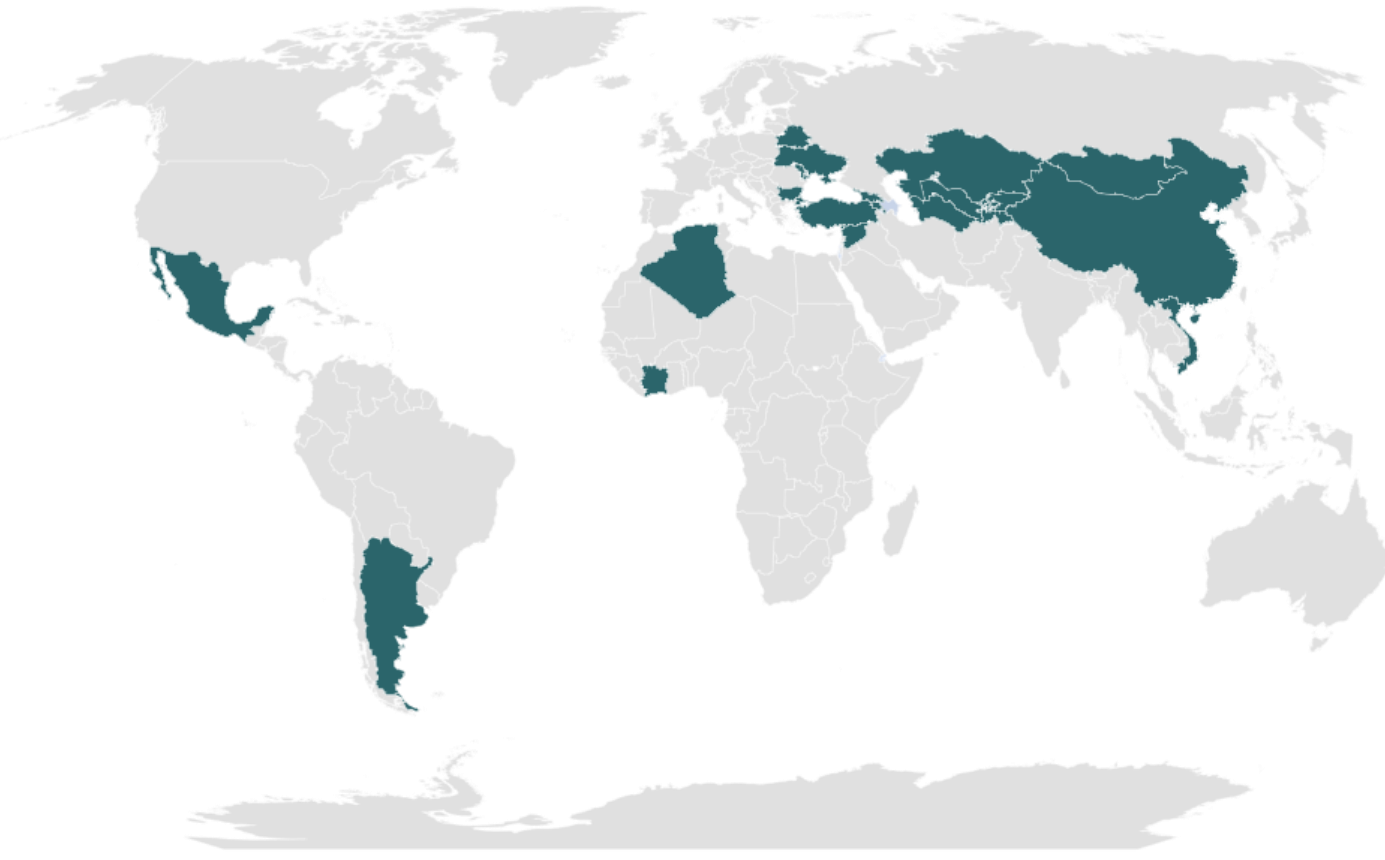


Иностранные обучающиеся Факультета экономики и бизнеса

В настоящее время на факультете обучается
256 иностранных студентов и аспирантов из 22 стран

Индикатор А11

Плановое значение	Фактическое значение	Процент выполнения
7,8%	9,7%	124%



Максимизация охвата взаимодействия с зарубежными партнерами

Организация и проведение совместных научных мероприятий и публикаций

Участие в международной академической мобильности НПР и студентов

Создание совместных образовательных программ бакалавриата и магистратуры

Приостановленные программы двух дипломов Факультета экономики и бизнеса



University Grenoble Alpes
(Франция)

MSc Business Valuation and Corporate Finance



Anglia Ruskin University
(Великобритания)

BSc Finance and Business Analysis



LAB University of Applied Sciences
(Финляндия)

BSc Tourism and Hospitality Management

Индикатор Б9

География партнерской сети Факультета экономики и бизнеса



КНР



Беларусь



Малайзия



Казахстан



Таджикистан




Бразилия



Узбекистан



Иран



Международная деятельность: планы по сотрудничеству с зарубежными вузами

Китайская Народная Республика

➤ Дунбейский университет финансов и экономики

Ведется разработка и согласование учебного плана СОП магистратуры по направлению подготовки 3.03.02 Туризм, магистерская программа «Управление туризмом», планируется реализация программ академической мобильности студентов и НПР.

➤ Университет международного бизнеса и экономики

Планируется академическая мобильность НПР, разработка СОП бакалавриата по направлению 38.03.01 «Экономика» и магистратуры по направлениям «Транспортная экономика и логистика» и «Финансы (Актуарная наука и управление рисками)», а также реализация образовательных и научных мероприятий в рамках Российско-китайской ассоциации экономических университетов.

➤ Китайская академия финансовых наук при Министерстве финансов КНР

Планируются научные стажировки и академическая мобильность НПР, а также реализация совместных образовательных и научных мероприятий.

➤ Пекинский университет иностранных языков

Планируется академическая мобильность НПР и студентов, проведение переговоров о разработке СОП на русском языке.

➤ Центральный финансово-экономический университет

Планируется проведение переговоров о разработке СОП бакалавриата по направлению подготовки 38.03.01 Экономика, образовательная программа «Корпоративные финансы и бизнес-аналитика».



中国普惠金融研究院
Chinese Academy of Financial Inclusion



Международная деятельность: планы по сотрудничеству с зарубежными вузами

Малайзия

➤ Университет Тунку Абдул Рахман

Планируется академическая мобильность НПР, проводится разработка и реализация СОП бакалавриата по направлению подготовки 38.03.01 Экономика, образовательная программа «Корпоративные финансы», профиль «Корпоративные финансы и бизнес-аналитика».



UNIVERSIDADE
FEDERAL DO
RIO DE JANEIRO
UFRJ

Бразилия

➤ Федеральный университет Рио-де-Жанейро

Планируется академическая мобильность НПР, ведутся переговоры о разработке СОП магистратуры по направлению 38.04.01 Экономика, магистерская программа «Финансовые расследования в организациях».



Республика Иран

➤ Университет им. Алламе Табатабаи

Ведутся переговоры об академической мобильности НПР, а также о создании СОП бакалавриата «Управление рисками в условиях санкций», участие в международных грантах Исламского банка развития.



Социалистическая Республика Вьетнам

➤ Банковская академия Вьетнама

Ведутся переговоры об академической мобильности НПР, а также о создании СОП бакалавриата «Корпоративные финансы» (с получением второго диплома от Университета Ковентри (Соединенное Королевство)).



Международная деятельность: планы по сотрудничеству с зарубежными вузами

Республика Беларусь

➤ Белорусский государственный технологический университет

Издание совместных публикаций:

Данилова, О.В., *Управленческая экономика : учебник* / О.В. Данилова, И.Ю. Беляева, И.В. Новикова. — Москва: КноРус, 2023. — 243 с. — ISBN 978-5-406-04654-8;

Беляева И.Ю., *Корпоративные стратегии и технологии в условиях ESG - трансформации бизнеса. (Аспирантура, Магистратура). Монография* / О.В. Данилова, И.Ю. Беляева, И.В. Новикова. — Москва: КноРус, 2023. — 332 с. — ISBN 978-5-406-11782-8;

Продолжение академической мобильности НПР.



➤ Белорусский государственный экономический университет (БГЭУ)

Издание совместных публикаций:

Методы принятия управленческих решений (в схемах и таблицах) : учебник / коллектив авторов ; под ред. И.Ю. Беляевой, О.В. Даниловой. — 2-е изд., перераб. и доп. — Москва : КНОРУС, 2024. — 288 с. — (Бакалавриат и магистратура). ISBN 978-5-406-12777-3;

Планируется к изданию в 2024 г. совместный учебник «Корпоративные финансы»;

Разработка и реализация совместной образовательной программы магистратуры по направлению подготовки 38.03.01 Экономика, магистерская программа «Комплаенс-контроль в организациях».



Международная деятельность: планы по сотрудничеству с зарубежными вузами

Республика Казахстан

- Восточно-Казахстанский технический университет им. Д. Серикбаева, Esil University, Торайгыров университет
Продолжение академической мобильности НПР; проведение совместных научных мероприятий.
- Международный университет Астаны, Каспийский университет технологий и инжиниринга им. Ш. Есенова, Университет Нархоз
Планируется академическая мобильность НПР и совместные публикации.

Республика Узбекистан

- Ташкентский государственный экономический университет (ТГЭУ)
Планируются проектирование СОП магистратуры по направлению подготовки 38.04.02 Менеджмент, магистерская программа «Корпоративное управление в цифровой экономике» и по направлению подготовки 38.03.01 Экономика, магистерская программа «Комплаенс-контроль в организациях».
Планируются к публикации в 2024 г. совместные учебники «Комплаенс-контроль в деятельности компании» и «Корпоративное управление в цифровой экономике».



ВОСТОЧНО-КАЗАХСТАНСКИЙ
ГОСУДАРСТВЕННЫЙ
ТЕХНИЧЕСКИЙ УНИВЕРСИТЕТ
ИМ. Д. СЕРИКБАЕВА



ESIL
UNIVERSITY



TORAIHYROV UNIVERSITY
С.ТОРАЙГЫРОВ АТЫНДАҒЫ
ПАВЛОДАР МЕМЛЕКЕТТІК УНИВЕРСИТЕТІ

