

I. СОЗДАНИЕ СООБЩЕСТВ ПОД УЧЕБНЫЕ ДИСЦИПЛИНЫ

1. Старостам групп необходимо создать сообщество в Вконтакте (<https://vk.com/>) под каждую учебную дисциплину.

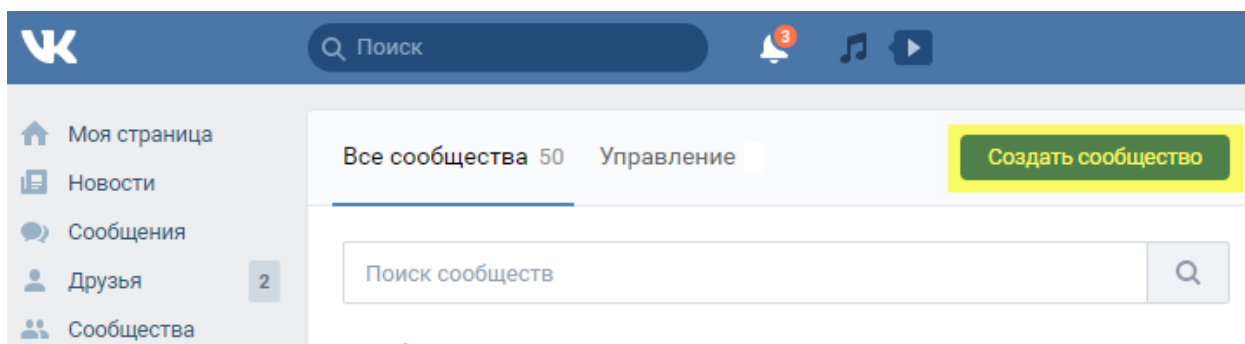
Название сообщества типовое и состоит из трех частей:

«Финуниверситет» + «Группа» + «Название дисциплины».

Например: **Финуниверситет ПМ19-1 Математика**

Для этого:

Перейти во вкладку «Сообщества» и нажать на кнопку «Создать сообщество».



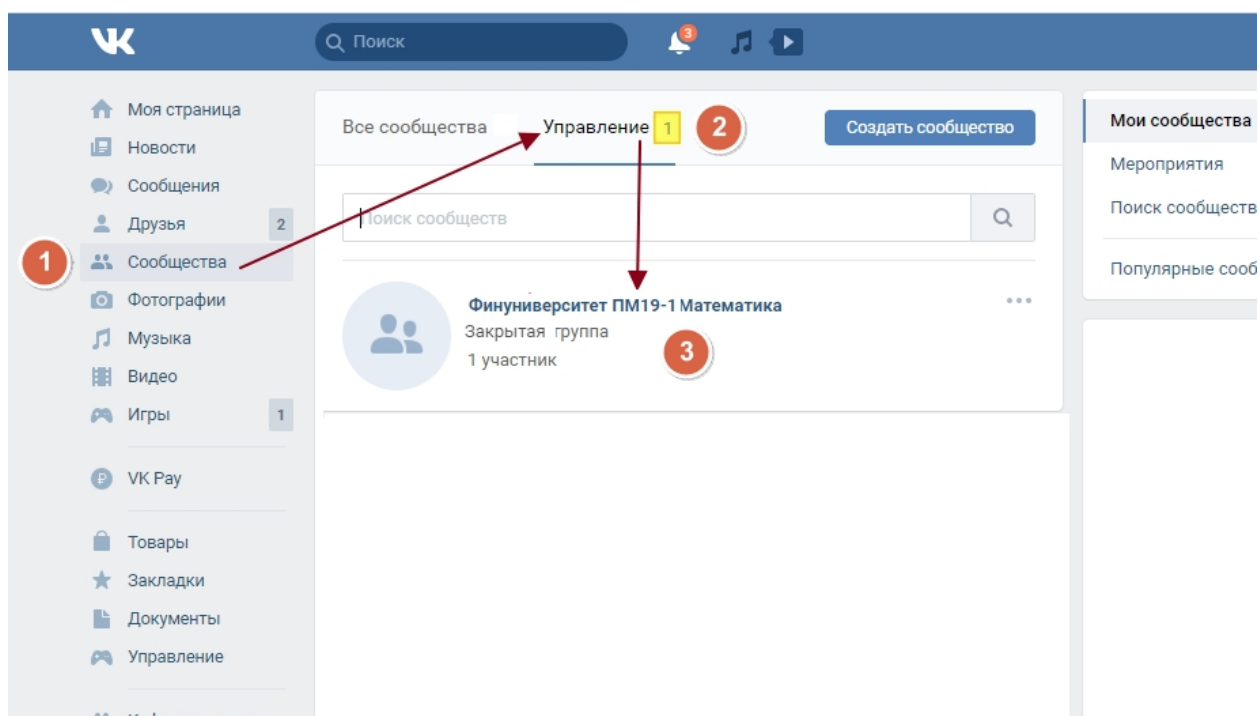
Выбрать тип группы



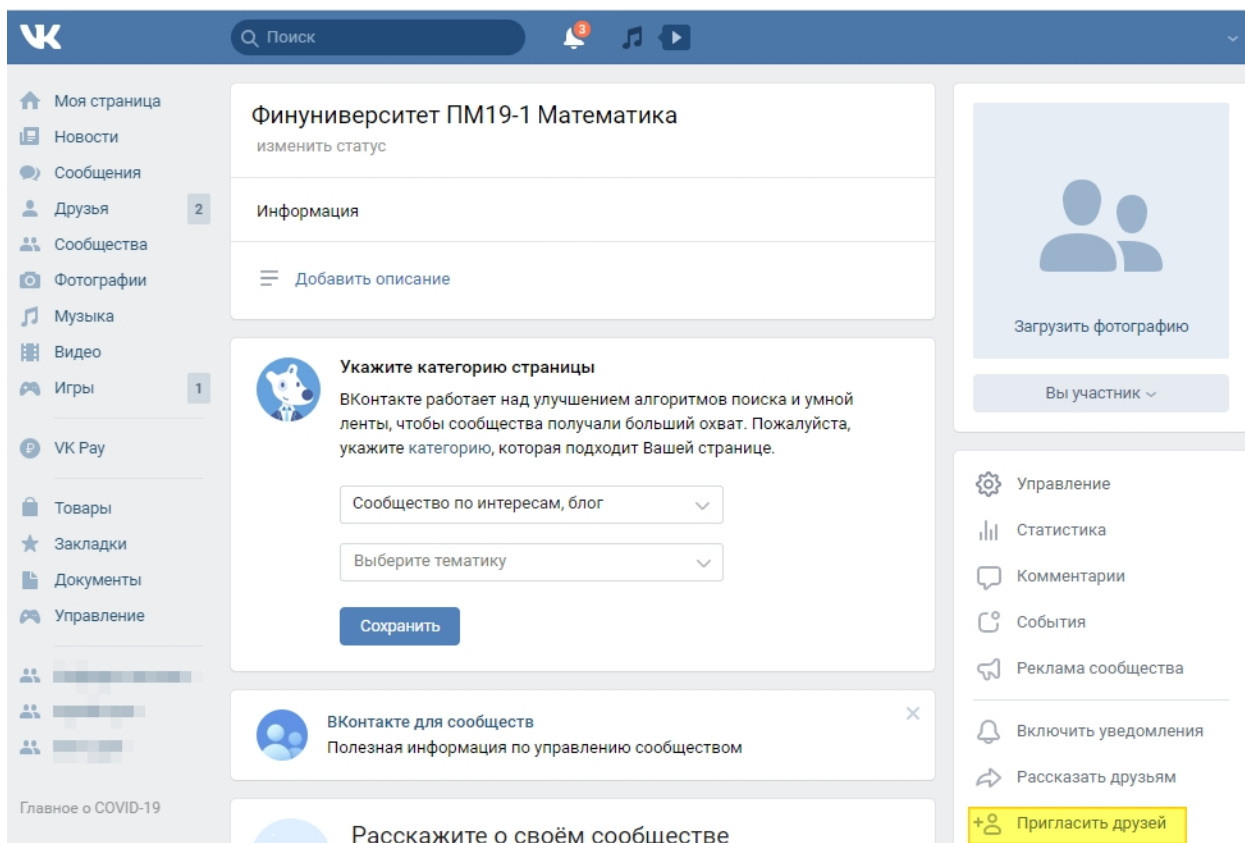
Заполнить информацию о группе по аналогии с представленной на скриншоте ниже:

2. После создания сообщества необходимо записать в него участников согласно списочному составу группы.

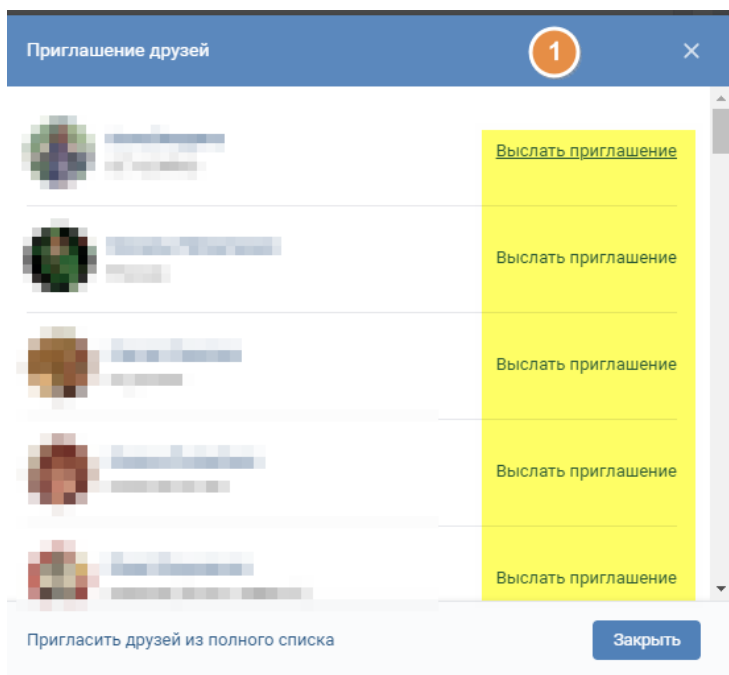
Для этого – зайти в созданную группу:



Нажать на кнопку «Пригласить друзей»:

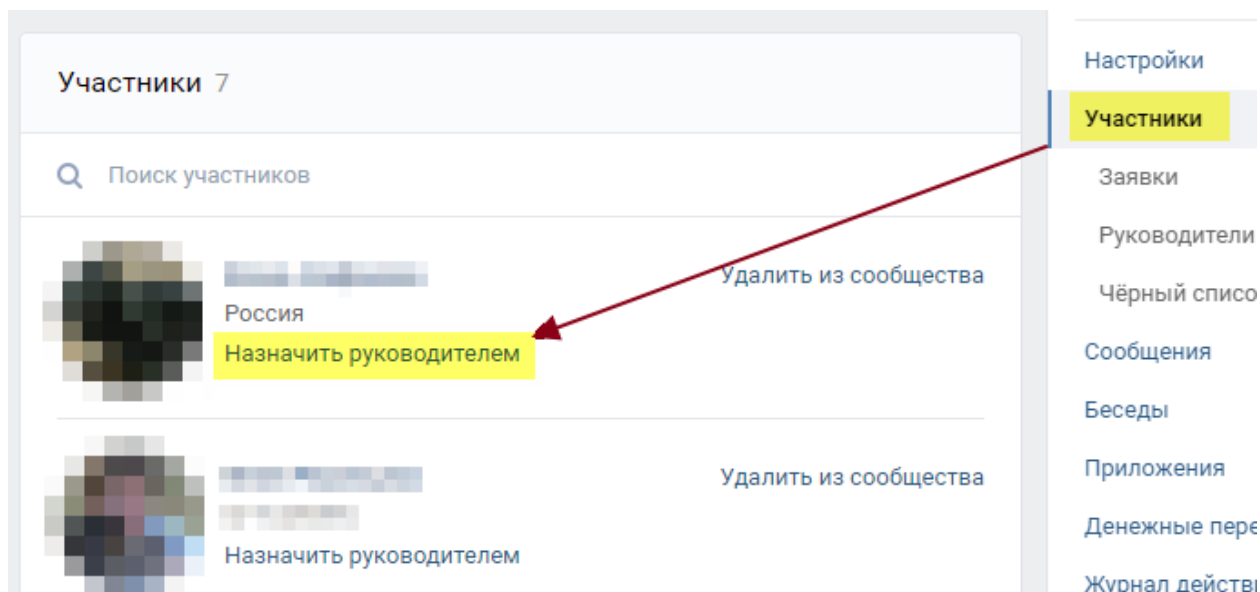


Выбрать из списка друзей своих одноклассников и отправить им приглашение для вступления в группу:



3. Предоставить доступ сотруднику деканата к сообществу,

Добавить сотрудника деканата в состав участников группы и назначить ему права администратора группы:



Редактирование руководителя

Вы собираетесь назначить [имя] руководителем сообщества.

Уровень полномочий

- Модератор
Может удалять добавленные пользователями материалы, управлять чёрным списком сообщества
- Редактор
Может писать от имени сообщества, добавлять, удалять и редактировать контент, обновлять основную фотографию
- Администратор
Может назначать и снимать администраторов, изменять название и адрес сообщества
- Рекламодатель
Может размещать рекламные записи от имени сообщества

Разрешить размещать рекламные записи от имени сообщества

Отображать в блоке контактов

Должность:

Email:

Телефон:

Отмена

II. Заполнение Google-формы

3. Заполнить форму Google, внося в нее следующие значения:

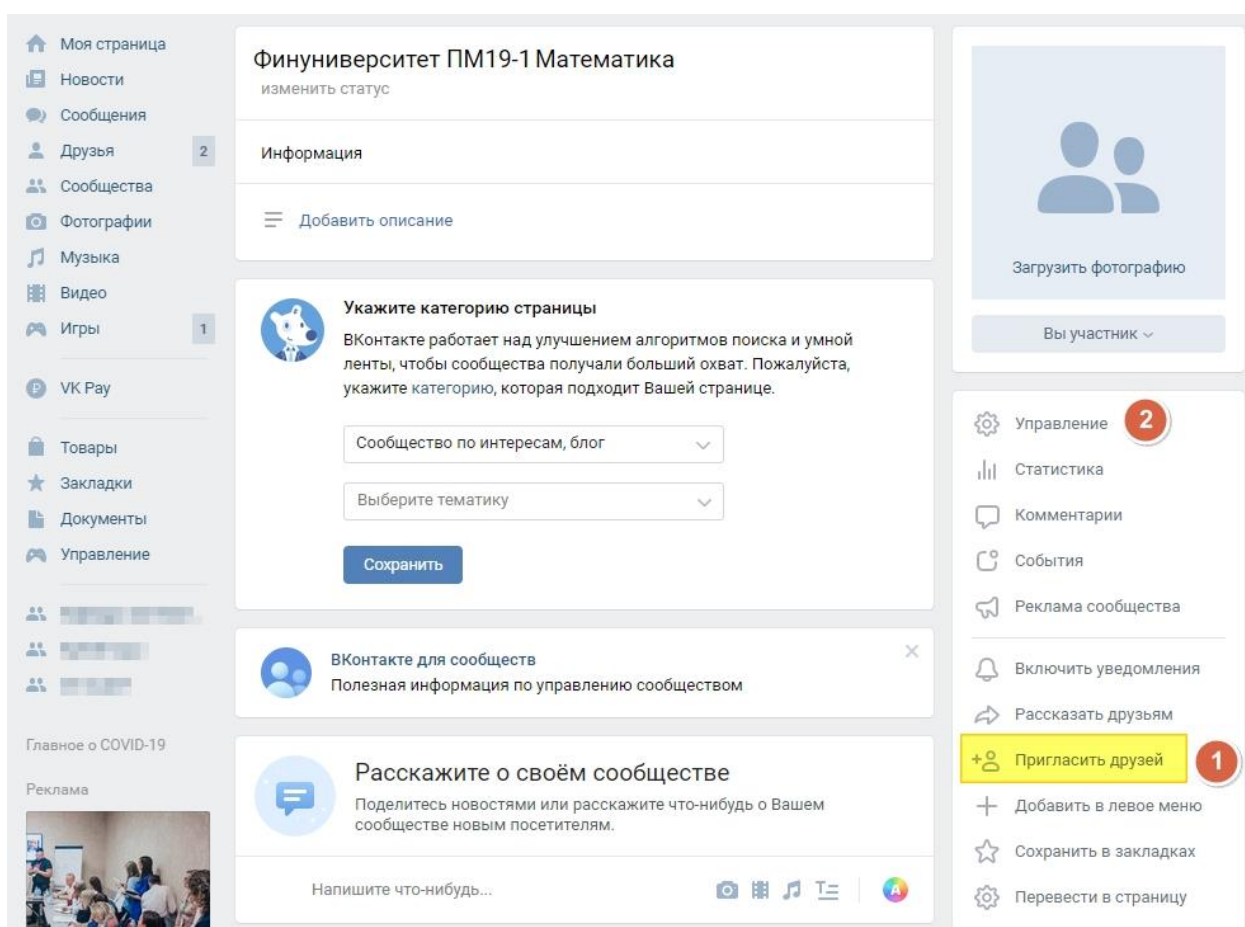
- Факультет (список)
- Дисциплина
- Преподаватель
- Группа
- ФИО старосты
- Адрес страницы сообщества

Адрес формы: <https://forms.gle/BigkEHpHiEcTVcmd8>

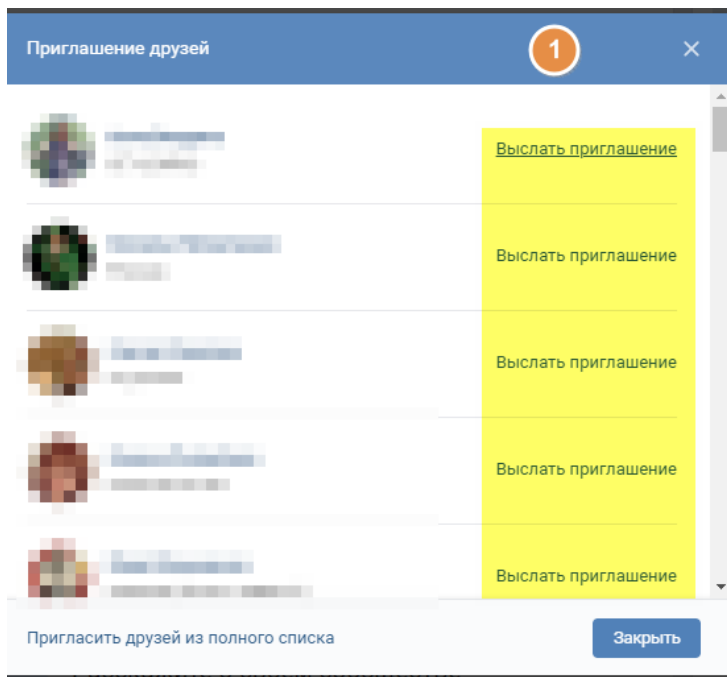
СОТРУДНИКАМ ДЕКАНАТОВ

1. Сотрудникам деканата после получения информации об адресах созданных сообществ необходимо переслать каждому преподавателю ссылки на сообщества по его дисциплинам.

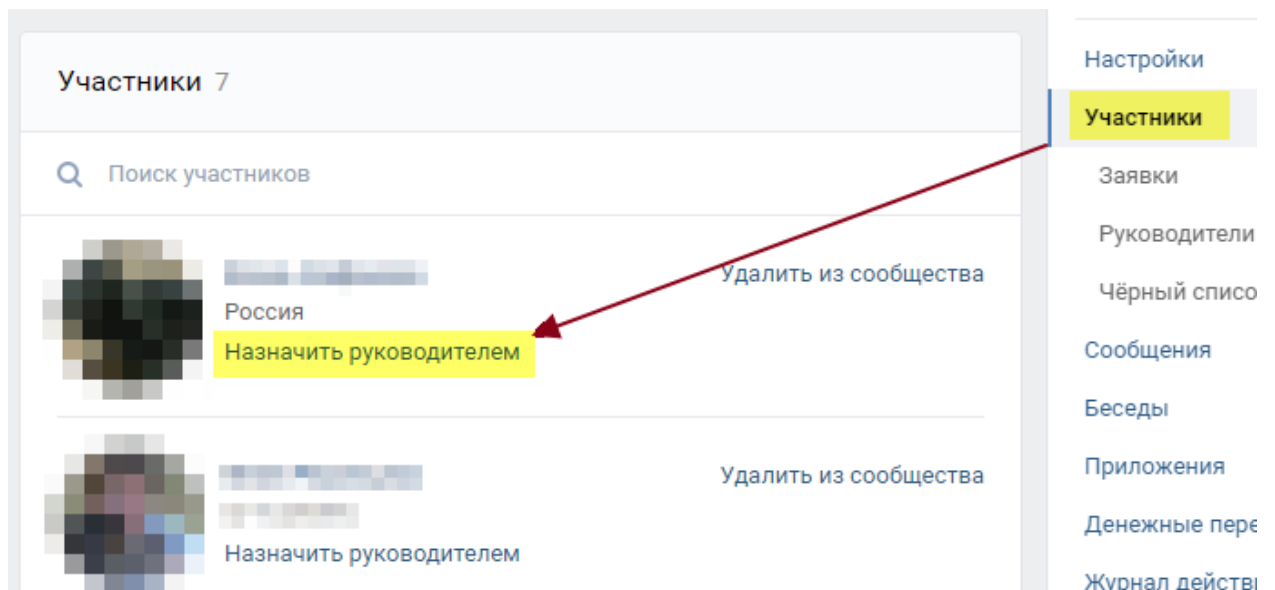
2. Записать преподавателей в качестве участника в соответствующие группы.



Выбрать из списка друзей преподавателя и отправить ему приглашение для вступления в группу:



3. Назначить преподавателю роль администратора группы.





Вы собираетесь назначить _____
руководителем сообщества.

Уровень полномочий

- Модератор
Может удалять добавленные пользователями материалы, управлять чёрным списком сообщества
- Редактор
Может писать от имени сообщества, добавлять, удалять и редактировать контент, обновлять основную фотографию
- Администратор
Может назначать и снимать администраторов, изменять название и адрес сообщества
- Рекламодаватель
Может размещать рекламные записи от имени сообщества

- Разрешить размещать рекламные записи от имени сообщества
- Отображать в блоке контактов

Должность:

Email:

Телефон:

Отмена

Сохранить