

ОТЧЕТ
об итогах работы
Финансового университета
в 2016/2017 учебном году
и задачах коллектива университета
на 2017/2018 учебный год

Ректор Финансового университета
доктор экономических наук, профессор, академик РАО
ЭСКИНДАРОВ Михаил Абдурахманович
29 августа 2017 года



ПРАВИТЕЛЬСТВО РОССИЙСКОЙ ФЕДЕРАЦИИ

РАСПОРЯЖЕНИЕ

от 23 августа 2017 г. № 1792-р

МОСКВА

1. Утвердить прилагаемый перечень научных организаций и образовательных организаций высшего образования, которым предоставляются права, предусмотренные абзацами вторым - четвертым пункта 3¹ статьи 4 Федерального закона "О науке и государственной научно-технической политике".

2. Настоящее распоряжение вступает в силу с 1 сентября 2017 г.

Председатель Правительства
Российской Федерации

Д.Медведев

П Е Р Е Ч Е Н Ь

вузов, которым предоставляются права самостоятельно присуждать учёные степени кандидата и доктора наук, создавать диссертационные советы и устанавливать их полномочия:

1. Белгородский государственный национальный исследовательский университет
2. Казанский (Приволжский) федеральный университет
3. Московский государственный институт международных отношений (университет) Министерства иностранных дел Российской Федерации
4. Московский физико-технический институт (государственный университет)
5. Национальный исследовательский университет "Высшая школа экономики"
6. Национальный исследовательский технологический университет "МИСиС"
7. Национальный исследовательский Томский политехнический университет
8. Национальный исследовательский ядерный университет "МИФИ"
9. Новосибирский национальный исследовательский государственный университет
10. Российский университет дружбы народов
11. Санкт-Петербургский национальный исследовательский университет информационных технологий, механики и оптики
12. Уральский федеральный университет имени первого Президента России Б.Н. Ельцина
13. Южный федеральный университет
14. Национальный исследовательский университет "МЭИ"
15. Пермский национальный исследовательский политехнический университет
16. Российская академия народного хозяйства и государственной службы при Президенте Российской Федерации
17. Российский химико-технологический университет имени Д.И. Менделеева
18. Санкт-Петербургский горный университет
- 19. Финансовый университет при Правительстве Российской Федерации**

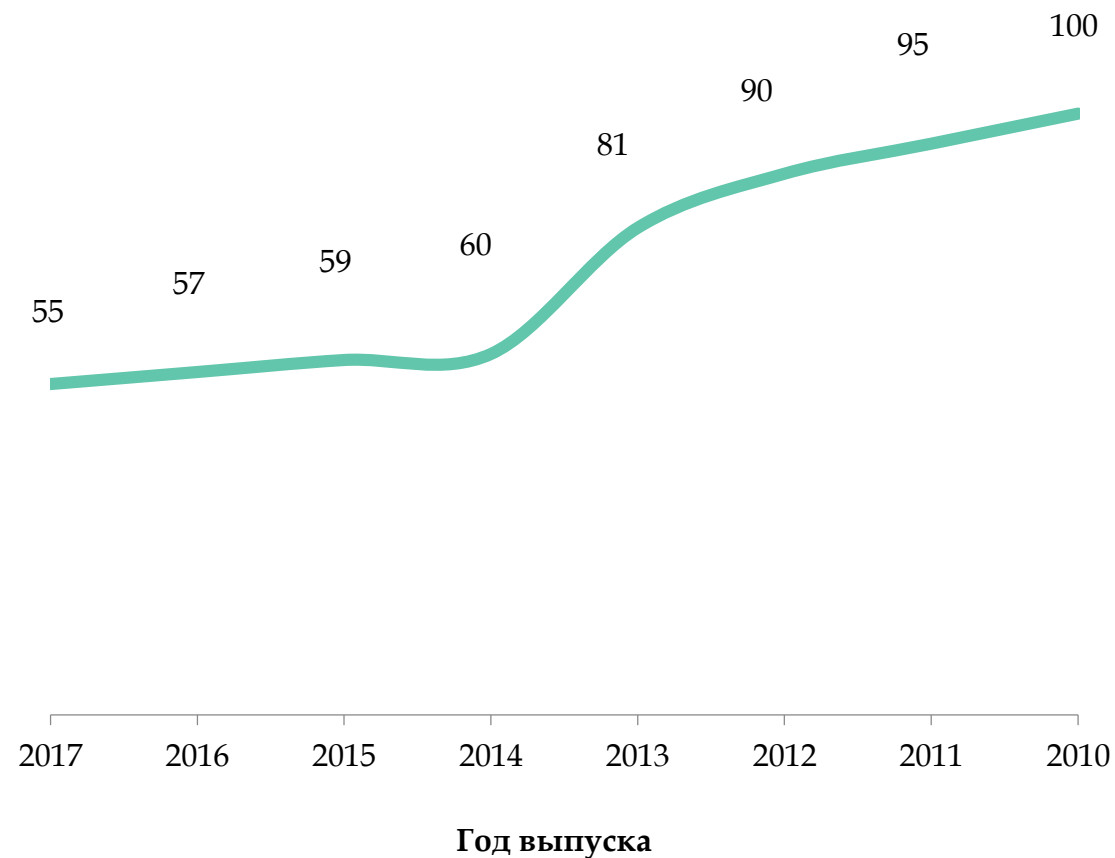
Позиционирование Финансового университета

Доля руководителей среди выпускников 2010-2017 гг. (те, кто имеет в подчинении хотя бы одного сотрудника)



По данным портала Superjob

Зарплатные ожидания выпускников 2010-2017 гг., тыс. руб. (являются индикатором заработной платы)



Август
2017



58 место



по числу миллиардеров,
входящих в топ-500
списка Forbes

Август
2017



12 место
A+



7 место



351-400
место



20 место



Финансовый университет в глобальных рейтингах университетов



13

«100 лучших вузов России»

11

«Лучшие вузы по условиям для получения качественного образования»

8

«Лучшие вузы по востребованности выпускников работодателями»

SuperJob

3

среди экономических вузов

4

Среди юридических вузов

29-31

Национальный рейтинг университетов



ИНФОРМАЦИОННО-АНАЛИТИЧЕСКАЯ СИСТЕМА



WHITE SQUARE
JOURNAL



Financial University under the Government of the Russian Federation

The QS Intelligence Unit has, through rigorous and independent data collection and analysis of performance metrics as set out in the QS Stars™ methodology, rated Financial University under the Government of the Russian Federation as a Three Stars institution.



The QS Stars™ rating system is operated by the QS Intelligence Unit, the independent compiler of the QS World University Rankings® since 2004. The system evaluates universities across a wide range of important performance indicators set against pre-established international standards. By covering a broader range of criteria than any world ranking exercise, QS Stars™ shines a light on both the excellence and the diversity of the rated institutions.

CATEGORY	STAR RATING
Teaching	★★★★★
Employability	★★★★★
Research	★
Internationalisation	★★
Facilities	★★★★★
Innovation	★★★
Industry links	★★★★★
Social Science & Management	★
Overall	★★★

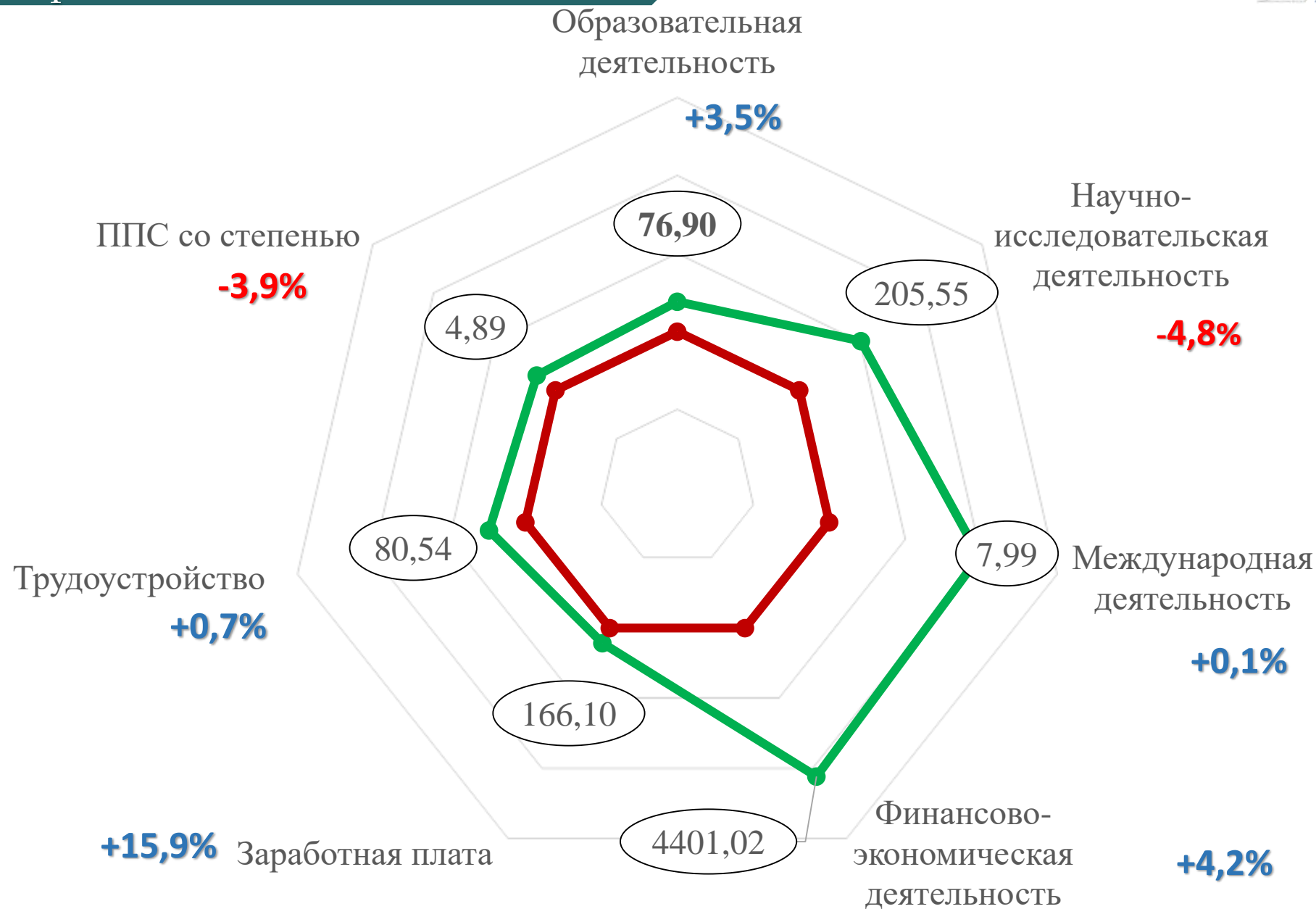


Ben Swire - Head of QS Intelligence Unit

По результатам аудита, проведенного авторитетным международным рейтинговым агентством QS Quacquarelli Symonds, Финансовому университету были присвоены «3 звезды» QS Stars

- ✓ «Трудоустройство» - 5 звезд
- ✓ «Наука» - 1 звезда
- ✓ «Международная деятельность» - 2 звезды
- ✓ «Инновации» - 2 звезды
- ✓ «Обучение» - 5 звезд
- ✓ «Социализация» - 3 звезды
- ✓ «Инклюзивность» - 4 звезды
- ✓ «Инфраструктура» - 4 звезды

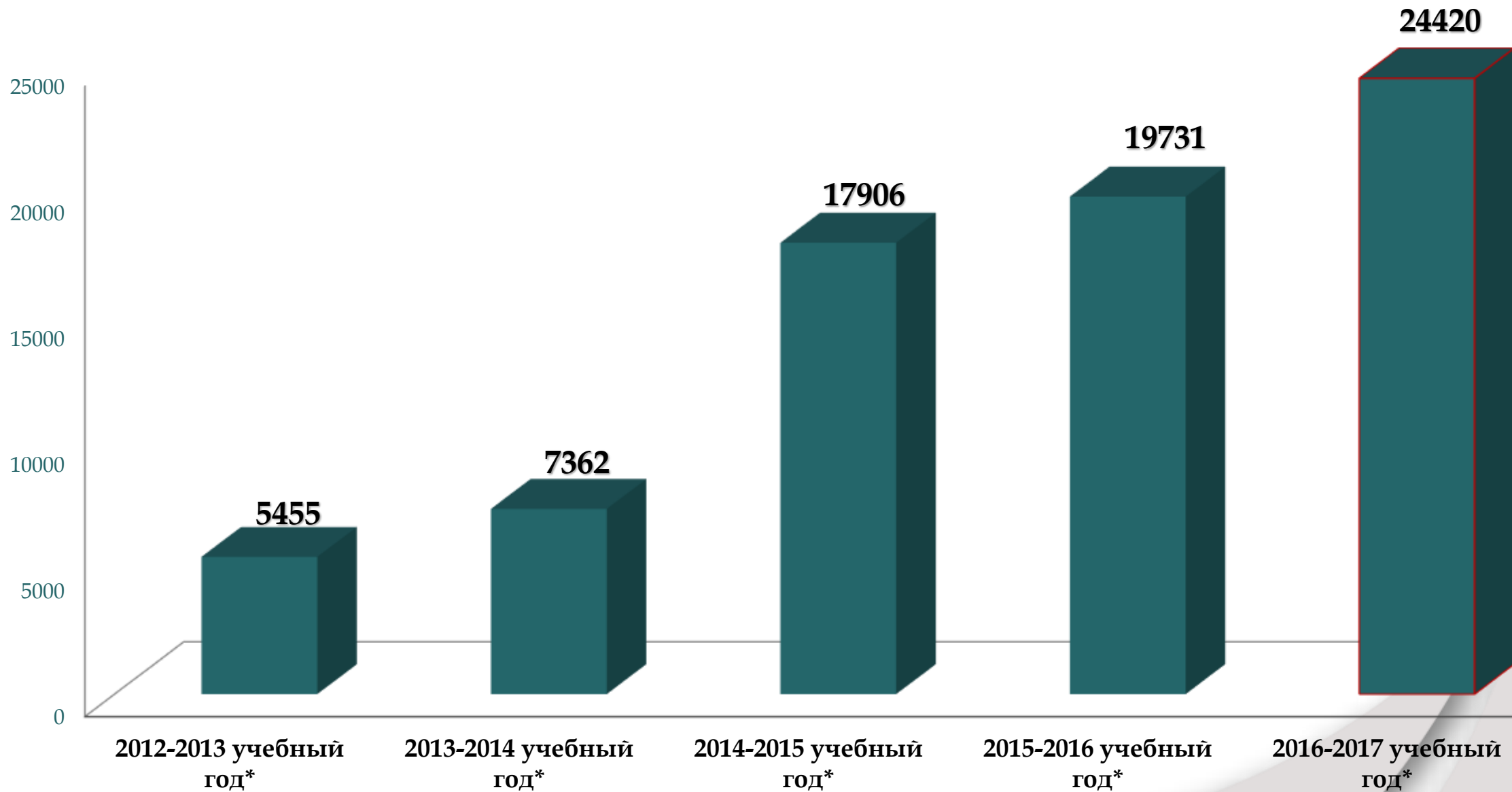
Мониторинг эффективности деятельности Финансового университета за 2016 год



Показатель	Расшифровка показателя	Год					Динамика
		2012	2013	2014	2015	2016	
<i>Образовательная деятельность</i>	Средний балл ЕГЭ студентов	73,95	80,99	78,03	74,31	<u>76,9</u>	+3,5%
<i>Научно-исследовательская деятельность</i>	Объем НИОКР в расчете на одного НПР	150,65	138,62	212,23	215,93	<u>205,55</u>	-4,8 %
<i>Международная деятельность</i>	Удельный вес численности иностранных студентов	2,92	4,69	5,56	7,98	<u>7,99</u>	+0,1 %
<i>Финансово-экономическая деятельность</i>	Доходы из всех источников в расчете на одного НПР	5278,1	3674,9	4146,5	4224,7	<u>4401,02</u>	+4,2 %

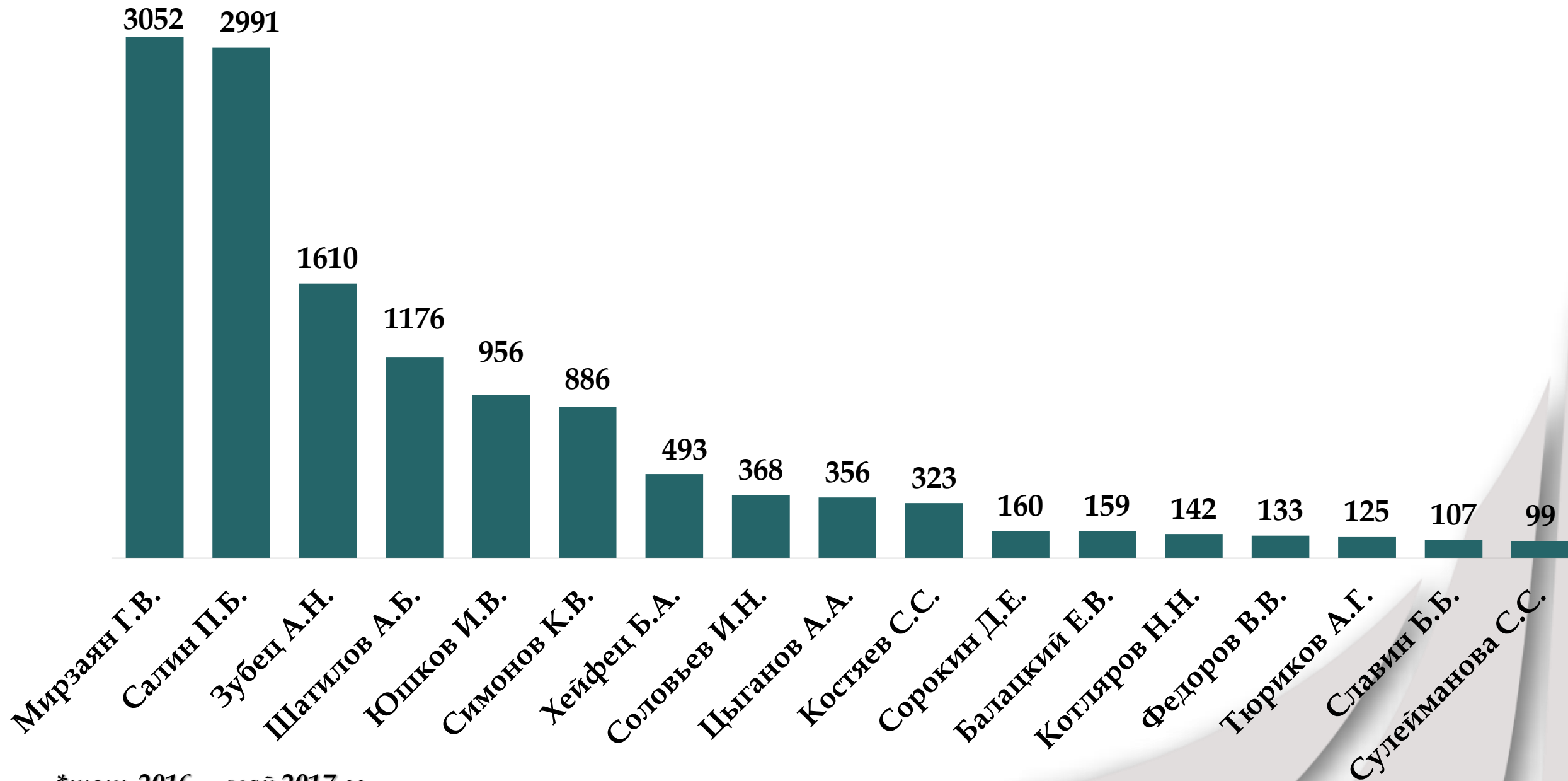
Показатель	Расшифровка показателя	Год					Динамика
		2012	2013	2014	2015	2016	
<i>Инфраструктура</i>	Общая площадь учебно-лабораторных помещений в расчете на одного студента	20,45	11,25	Отменен с 2014 г.			
<i>Зарботная плата</i>	Отношение заработной платы ППС к средней заработной плате по экономике региона	Введен с 2015 г.		131,75	143,28	<u>166,11</u>	+15,9%
<i>Трудоустройство</i>	Удельный вес выпускников, трудоустроившихся в течение календарного года			85	85	В обработке	
<i>Дополнительный показатель</i>	Численность ППС, имеющих ученые степени кандидата или доктора наук, в расчете на 100 студентов	Введен с 2013 г.	4,53	5,12	5,09	<u>4,89</u>	-3,9%
<u>Количество выполненных показателей</u>		4 (из 6)	6 (из 7)	7 (из 7)	7 (из 7)	7 (из 7)	

Количество упоминаний Финуниверситета в СМИ



* Учитывается учебный год с 01.09.2016 по 30.06.2017

Медиа-активность сотрудников Финуниверситета*



*июнь 2016 – май 2017 гг.

№ пп	Образовательная организация	Медиа Индекс
1	Московский государственный университет им. М.В. Ломоносова	79 574,90
2	Национальный исследовательский университет "Высшая школа экономики"	77 848,90
3	Российская академия народного хозяйства и государственной службы	53 339,00
4	Московский государственный институт международных отношений (университет) МИД РФ	29 548,00
5	Дальневосточный федеральный университет	22 325,70
6	Санкт-Петербургский государственный университет	19 657,00
7	Новосибирский национальный исследовательский государственный университет	17 383,40
8	Казанский (Приволжский) федеральный университет	17 111,40
9	Финансовый университет при Правительстве Российской Федерации	14 294,30
10	Российский экономический университет им. Г.В. Плеханова	13 736,10

Показатель	2013/2014	2014/2015	2015/2016	2016/2017
Всего просмотров сайта	14 993 507	21 594 164	22 348 756	23 465 807
Посещения сайта	11 374 586	16 030 523	16 771 244	17 237 061
Текущее число посещений портала (среднее в месяц/в сутки)	-	-	1 863 471/61 208	1 787 701/59 700

Соцсеть	Кол-во подписчиков на 31.05.2017	Рост от начала 2016 уч. года (%)	Охват за год
ВКонтакте 	32115	31%	268888
Facebook 	19707	1%	28131
Twitter 	2899	44%	357412
ИТОГО:	54721	25,3%	654 431

Образовательная деятельность

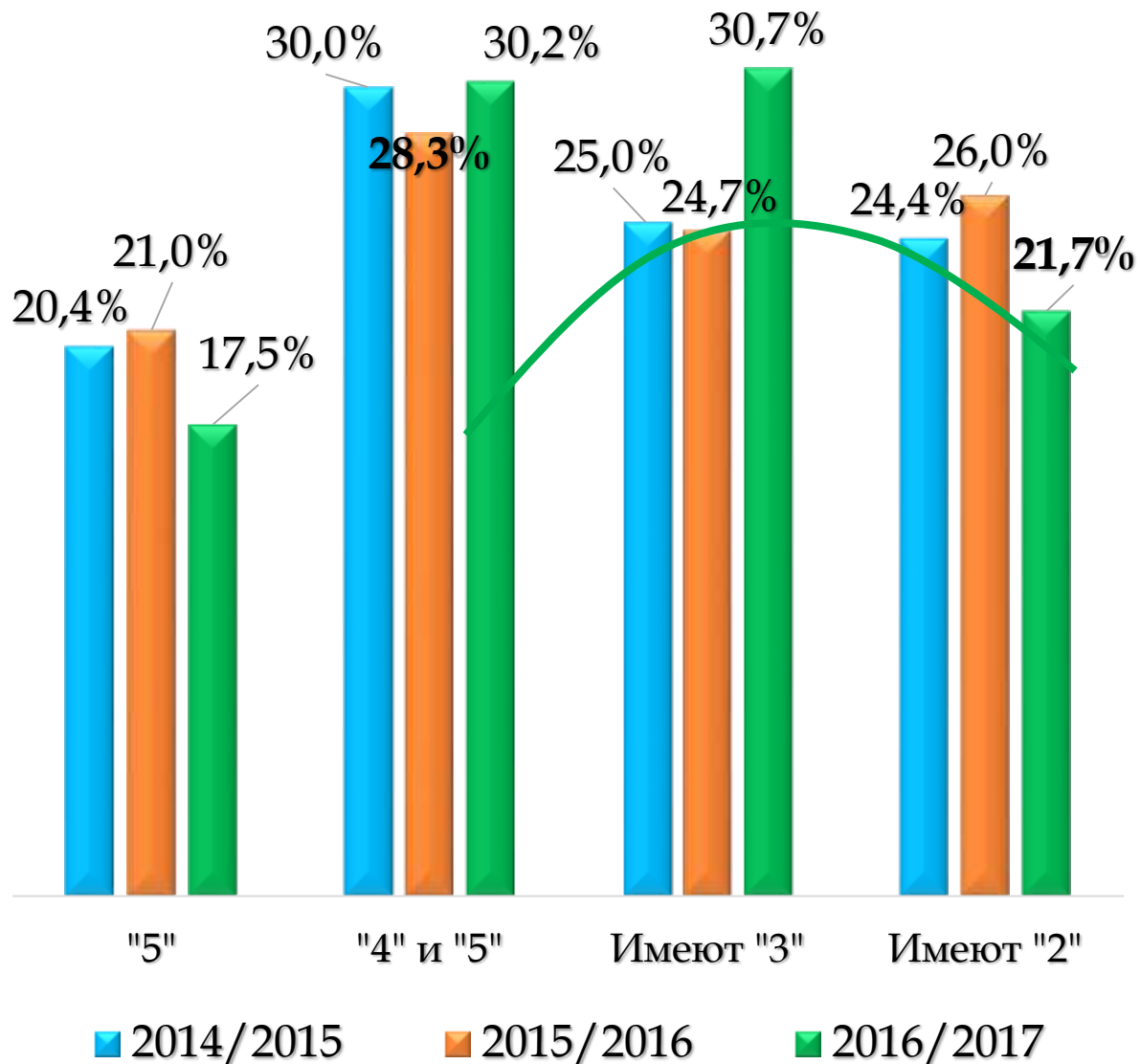
Учебная работа

Если сегодня вы читаете те же лекции, что и пять лет назад, значит, или ваша дисциплина умерла, или вы.

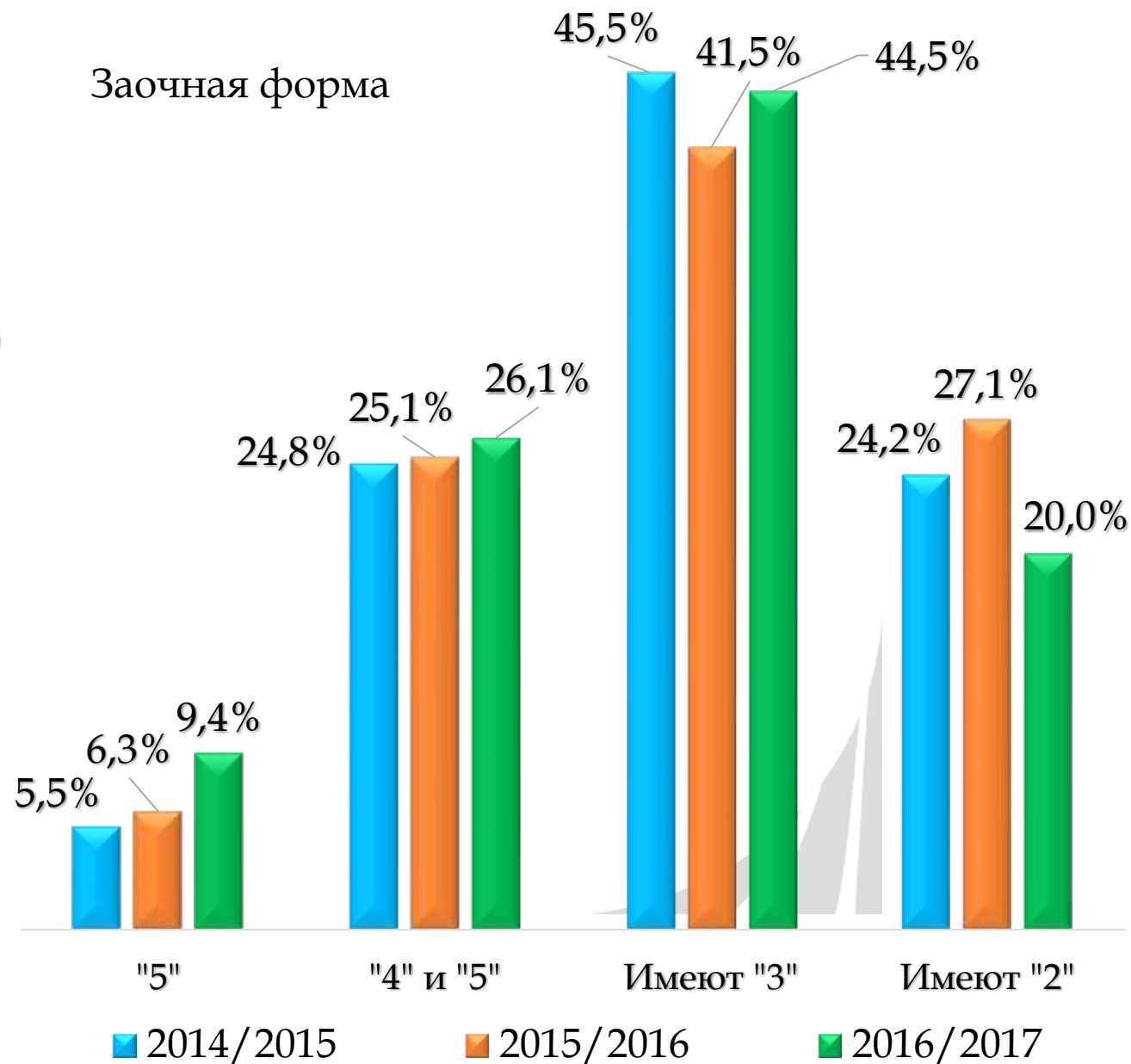
Ноам Хомский

Сравнительные результаты промежуточной аттестации студентов бакалавриата по итогам уч. года (летние экзаменационные сессии) за три года

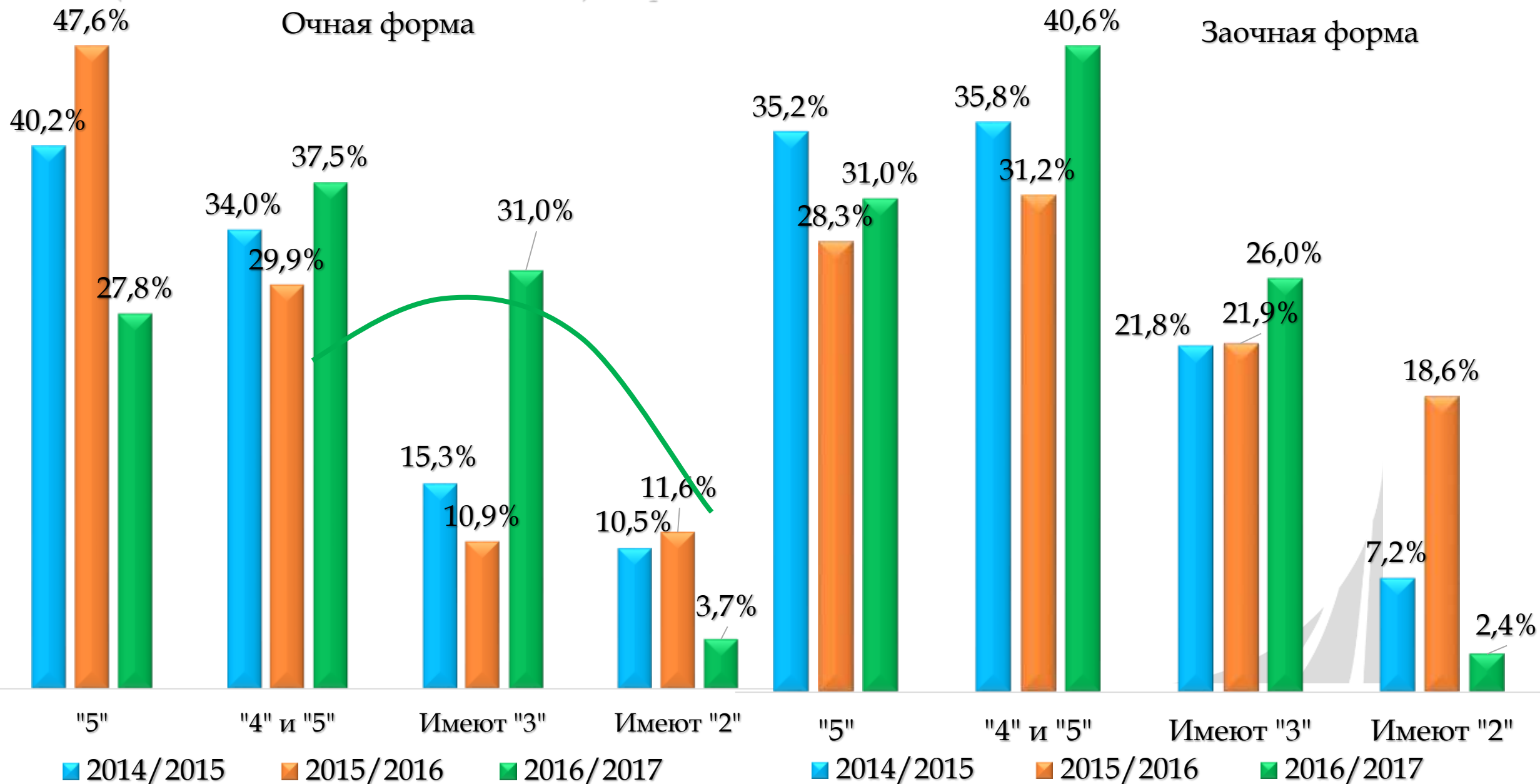
Очная форма



Заочная форма

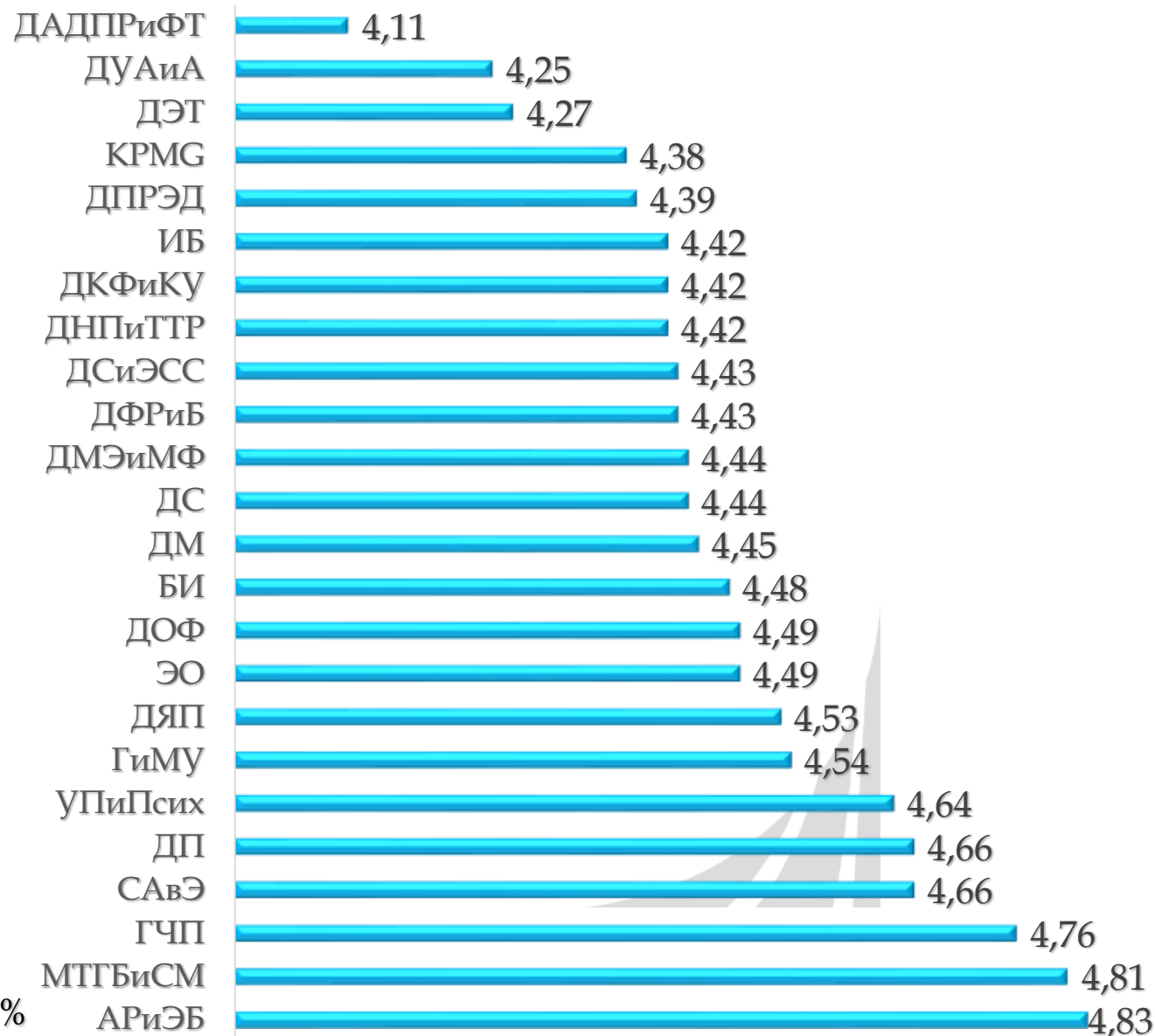
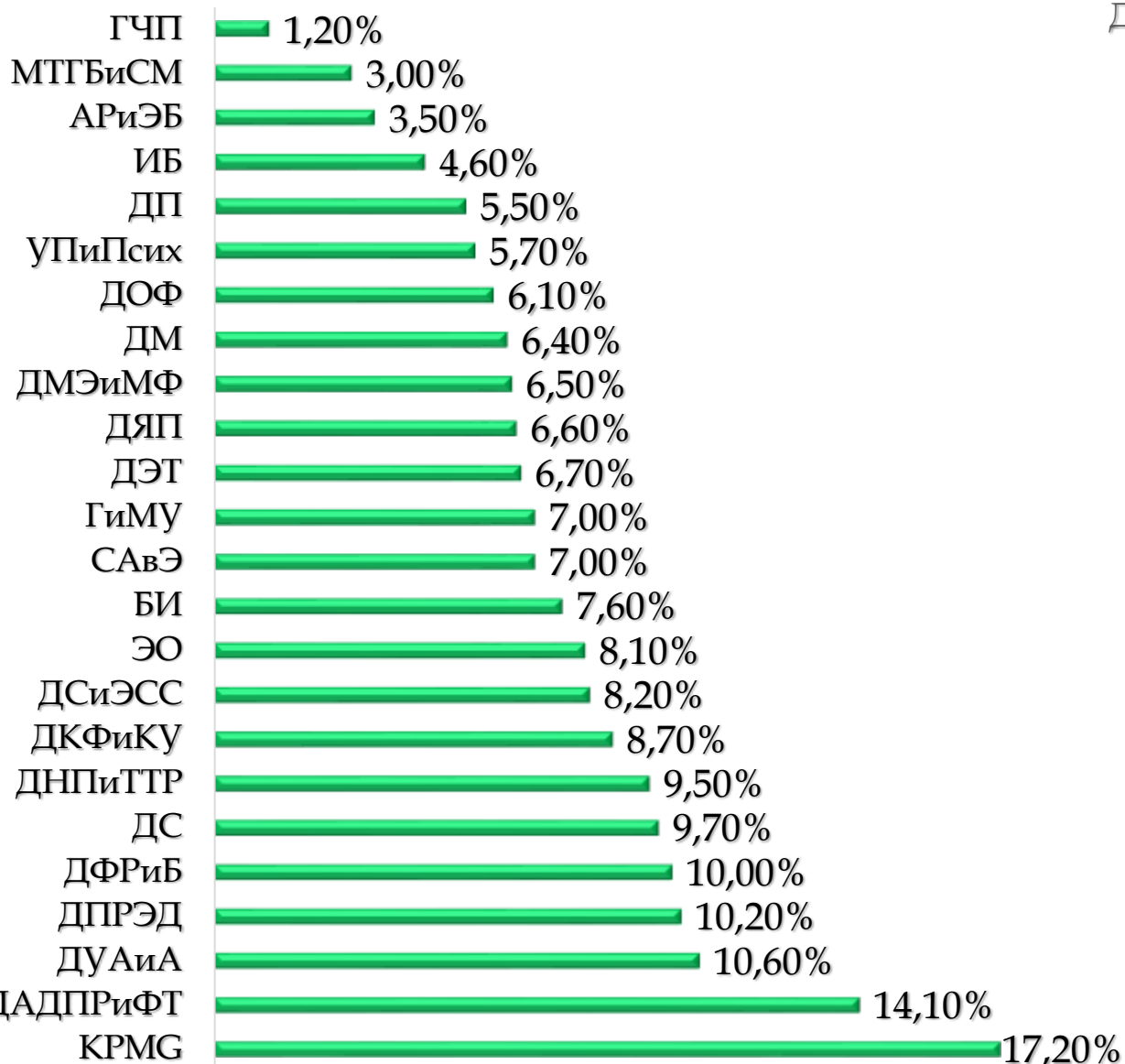


Сравнительные результаты промежуточной аттестации студентов-магистрантов по итогам уч. года (летние экзаменационные сессии) за три года



Доля неудовлетворительных оценок

Средний балл



Наименование дисциплины	Департамент/ кафедра	Количество студентов на экзамене	Средний балл
Финансовые расследования и противодействие отмыванию денег	АРиЭБ	75,00	4,79
Политология	ДП	74,00	4,66
Имитационное моделирование	САвЭ	84,00	4,54
Региональное управление и территориальное планирование	ГиМУ	96,00	4,52
Политическая социология	ДС	53,00	4,51
Психология	УПиПсих	53,00	4,51
Политические теории	ДП	64,00	4,50
Бизнес-аналитика для управления организацией	БИ	84,00	4,50
Социология труда и социально-профессиональная мобильность	ДС	62,00	4,50

Результаты Федерального интернет-экзамена для выпускников бакалавриата (ФИЭБ)



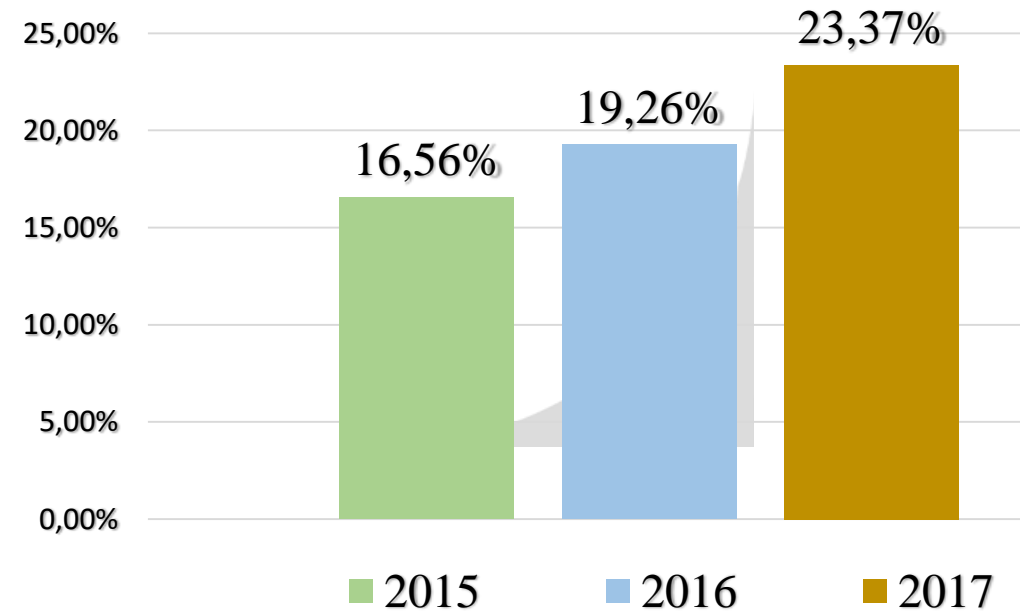
Распределение сертификатов

Финуниверситет

Все вузы-участники



"золотые" сертификаты



Результаты ФИЭБ 2017 года



Причина отчисления	2015/2016	2016/2017	% к 2015/2016
За академическую неуспеваемость, <i>из них обучающихся очно</i>	356	475 <i>227</i>	↑ 33%
По собственному желанию, <i>из них обучающихся очно</i>	341	396 <i>219</i>	↑ 16%
За нарушение условий договора (неоплата) <i>из них обучающихся очно</i>	229	319 <i>29</i>	↑ 39%
По результатам итоговой аттестации, <i>из них обучающихся очно</i>	112	69 <i>19</i>	↓ 38%
В связи с переводом в другой вуз, <i>из них обучающихся очно</i>	122	111 <i>61</i>	↓ 9%
За пропуск занятий, <i>из них обучающихся очно</i>	70	66 <i>54</i>	↓ 6%
За нарушение Устава Финуниверситета и правил внутреннего распорядка, <i>из них обучающихся очно</i>	35	26 <i>24</i>	↓ 26%
За 2 и более дисциплинарных взыскания в уч. Году, <i>из них обучающихся очно</i>	19	13 <i>12</i>	↓ 32%
Всего: <i>из них обучающихся очно</i>	1284	1475 <i>645</i>	↑ 13%

	2015-2016		2016-2017	
	Выпуск всего	Число защит аспирантов Финуниверситета	Выпуск всего	Число защит аспирантов Финуниверситета
08.00.01	1	1	-	-
08.00.05	17	6	14	1
08.00.10	27	10	13	8
08.00.12	14	6	8	2
08.00.13	7	1	7	-
08.00.14	12	3	3	3
Итого:	78	27	45	14
	100%	33%	100%	31%

*Защита + защита в течение года после выпуска в диссертационных советах
Финансового университета*

Методическое обеспечение образовательной деятельности

Обеспеченность образовательного процесса учебно-методическими материалами
(выполнение плана УМП за 1 полугодие 2017-2018 уч. года)

Виды методических материалов, предусмотренных Планом УМП 2017 г.	Общее кол-во по плану УМП	1 полугодие 2017/2018 учебного года	Динамика выполнения плана УМП за 1 полугодие 2017/2018 учебного года		
			Утверждено	В работе	Не сдано
Разработка рабочих программ учебных дисциплин	1384	742	643	68	31
Разработка программ практик	63	11	7	-	4
Разработка программ НИР и НИС	58	58	43	8	7
Разработка программ государственных экзаменов	40	13	9	-	4
Разработка ФОС	50	16	11	-	5
Итого:	1595	840	713 85%	76 9%	51 6%

Электронная библиотека Финансового университета
Внутренний ресурс

Показатель	2014/2015	2015/2016	2016/2017
Количество документов (файлов, ед. хранения)	598	1 504 250%	4 662 309%
Количество авторизованных пользователей	-	965	97 544 в 101 раз!
Количество посещений	-	3 255	167 054 в 52 раза!
Количество использованных документов	44 434	106 549	204 609 на 52%

Базы данных по подписке
Внешний ресурс

Показатель	2014/2015	2015/2016	2016/2017
Количество баз данных	59	60	62
<i>в том числе:</i>			
Электронные ресурсы на иностранных языках	41	41	38
Электронные ресурсы на русском языке	14	19	24
Количество баз удаленного доступа при регистрации в медиатеках на абонеентах	47	42	44
Количество баз удаленного доступа через образовательный портал (филиалы и заочники)	16	18	15
Объем ресурса	150 612 096	206 772 792	370 199 698 в 2,5 раза за два года

Показатели работы БИК

Показатель	2014/2015	2015/2016	2016/2017
Единиц хранения (экз.)	1 139 167	1 021 031	966 013
Количество читателей	20 917	20 701	23 317
Выдано экземпляров	217 321	312 993	448 850
Количество посещений	210 421	288 829	431 353
Посещаемость БИК <i>Среднее количество посещений, приходящееся на одного читателя в год</i>	10,05	13,9	11,3
Посещаемость (удаленный доступ) <i>Среднее количество посещений, приходящееся на одного читателя в год</i>	-	19,8	24
Читаемость <i>Среднее число книг, выданных одному читателю</i>	10	10	10
Читаемость (удаленный доступ)	-	10,2	67

Профессионально-общественная аккредитация



Совет по профессиональным
квалификациям финансового рынка
Ассоциация участников финансового рынка



2016/2017 уч.год

Магистратура

- «Бизнес-аналитика»



2017 год (октябрь-ноябрь)

-2 ОП бакалавриата

- 2 ОП магистратуры



2018 год (май-сентябрь)

- 4 ОП (бакалавриат, магистратура)

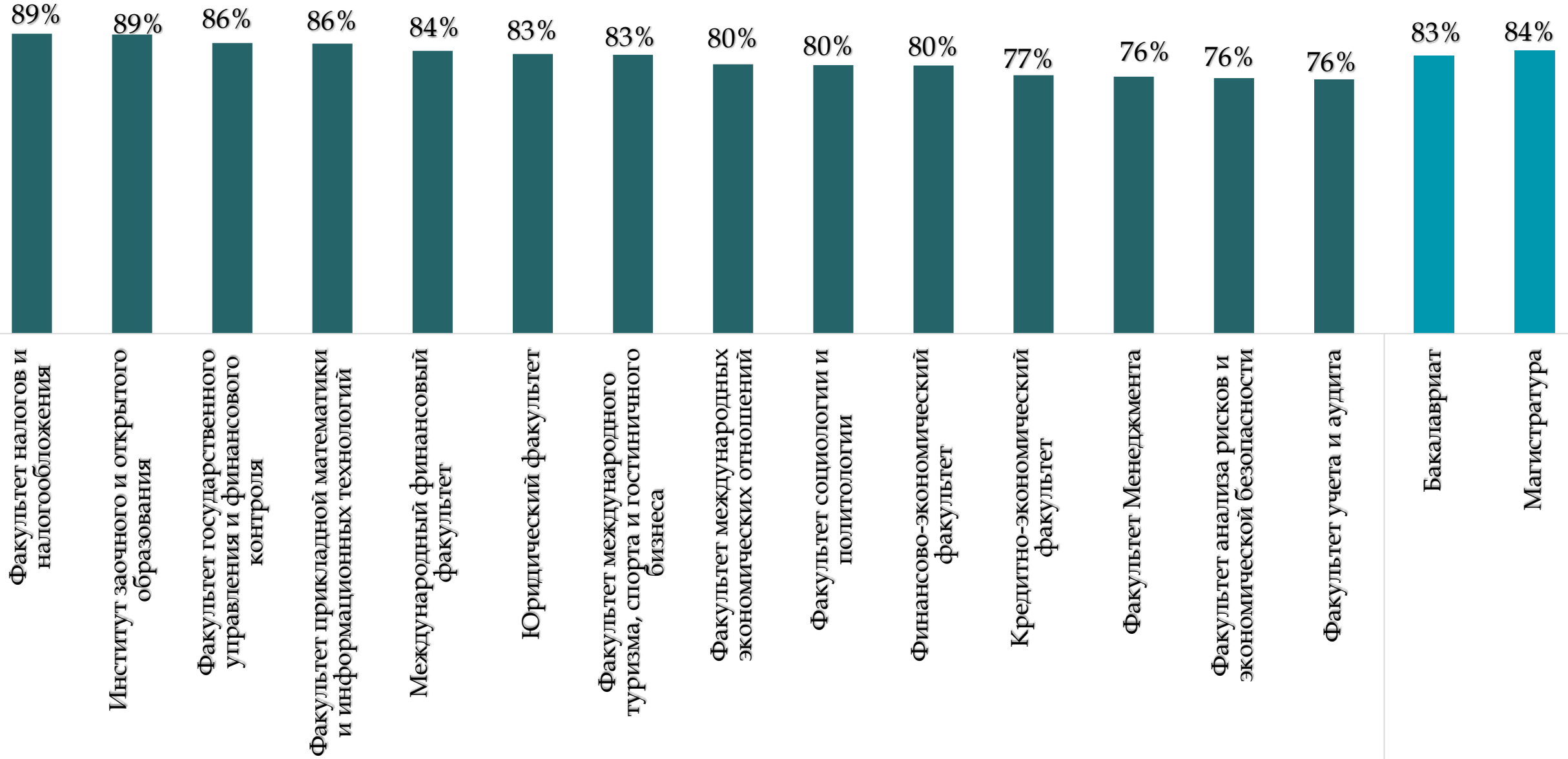
Международная аккредитация и международное признание 2017-2018 учебный год

- Международная аккредитация системы гарантии качества образования Финансового университета
- Международная аккредитация ОП бакалавриата и магистратуры (не менее 8 программ)



Оценка качества преподавания

Доля положительных оценок качества образования по факультетам и программам обучения в Финансовом университете



Оценка качества преподавания по итогам опросов
«Преподаватель глазами студента» (весна 2017 года)

8,86

Увлечён преподаваемой
дисциплиной

8,77

Доброжелателен и тактичен со
студентами, располагает к себе

8,63

Ясно и доступно излагает материал

8,49

Ведет занятия в форме,
ориентированной на практику

8,42

Использует на занятиях современные
технические аудиовизуальные
средства обучения

8,23

Способен вовлечь студента в
учебный процесс интересным
способом изложения материала

8,13

Справедлив в оценивании студентов
на семинарских занятиях и
аттестациях

8,13

Учитывает мнения и пожелания
студентов при изучении дисциплины

8,46

Среднее по критериям

Оценка перспектив трудоустройства после окончания университета



Ожидания по заработной плате после окончания университета



Назовите, пожалуйста, наиболее важные факторы, обеспечивающие качество образования в университете

1. Ориентация на практику
2. Участие студентов в научных исследованиях
3. Участие в преподавании специалистов из реального сектора
4. Личный контакт преподавателей и студентов
5. Большой опыт и методическое мастерство преподавателей
6. Использование в преподавании последних достижений науки и практики
7. Привлечение преподавателей из ведущих мировых ВУЗов
8. Развитие материальной базы (компьютеры, ПО, современные технологии визуализации и т.п.)
9. Другое

Чтобы быть хорошим преподавателем, нужно любить то, что преподаёшь, и любить тех, кому преподаёшь.

Василий Ключевский

Дополнительное профессиональное образование

**Численность лиц, подготовленных по программам ДПО в 2016 г.,
по видам программ (чел.)**



Финансовый результат деятельности структурных подразделений ДПО и филиалов за 2015 и 2016 годы

Подразделения	2015			2016		
	План (тыс. руб.)	Факт (тыс. руб.)	Вып. плана (%)	План (тыс. руб.)	Факт (тыс. руб.)	Вып. плана (%)
Структурные подразделения ДПО (г. Москва)	233 605,6	194 518,2	83	284 483,3	311 178,5	109,4
Структурные подразделения, реализующие программы ДПО (г. Москва)	39 020,0	22 910,3	59	25 800,0	25 216,6	97,7
Филиалы ВО	32 771,5	37 831,3	115	44 026,0	47 145,9	107,1
Филиалы СПО	7 853	9 481,4	121	10 871,8	12 233,6	112,5
И Т О Г О:	313 250,1	264 741,2	85	365 181,1	395 774,5	108,4

Деятельность по планированию и развитию карьеры

Наименование показателя	Значение показателя		
	2014/2015	2015/2016	2016/2017
1. Количество студентов и выпускников, обратившихся по вопросам практики, стажировок, содействия в трудоустройстве (чел.)	2016	4167	4350
2. Количество деловых партнеров-работодателей	750	770	820
3. Количество мероприятий (Дни карьеры, презентации, мастер-классы, бизнес-кейсы)	61	70	78
4. Доля проанкетированных выпускников по вопросам занятости и трудоустройства (%)	94,4	95,1	95,1

Наименование организации	Количество обучающихся, прошедших практику
Государственные структуры	
Министерство финансов Российской Федерации	112
Федеральная налоговая служба	107
Федеральное казначейство	60
Министерство экономического развития Российской Федерации	21
Управление Федерального казначейства по г. Москве	19
Банковский сектор	
ПАО Сбербанк	56
АО «Россельхозбанк»	38
ПАО «БИНБАНК»	36
ПАО АКБ «Связь-Банк»	25
Центральный Банк Российской Федерации	24
Коммерческие структуры	
ООО «Эрнст энд Янг»	73
АО «КПМГ»	65
АО «БДО Юникон»	42
АО «ПрайсвотерхаусКуперс Аудит»	39
СПАО «Ингосстрах»	16

1486 договоров заключено на проведение практики обучающихся

≈ 40% обучающихся были приняты на работу по итогам прохождения практики.

Трудоустройство выпускников ведущих ВУЗов по данным Мониторинга эффективности образовательных организаций высшего образования (%)

■ 2016 г. ■ 2015 г. ■ 2014 г.



* Расчет по данным Пенсионного фонда Российской Федерации

** Данные находятся в обработке на 28 августа 2017 г.

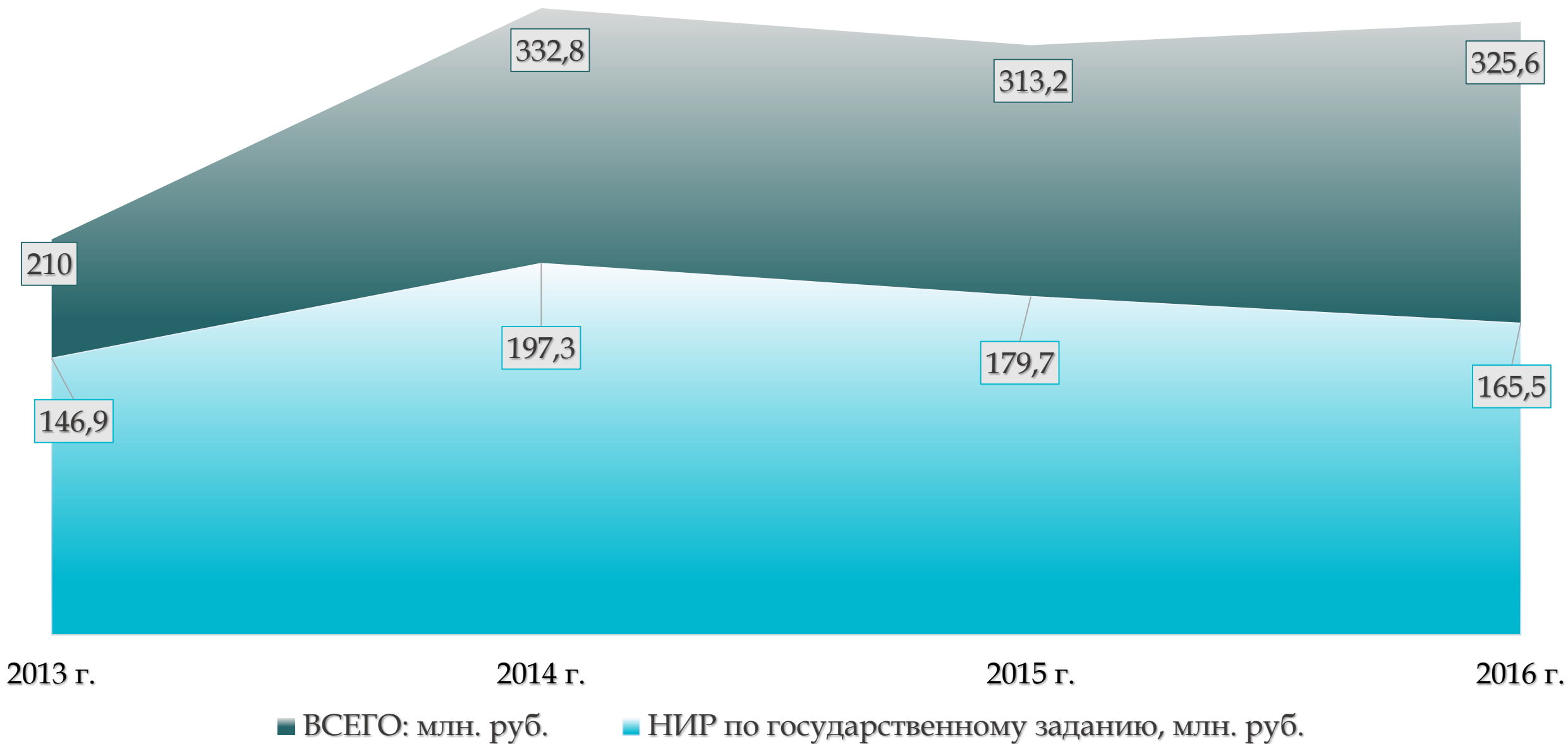
Деятельность базовых кафедр

В Финансовом университете функционирует **17** базовых кафедр, которые провели **68** мероприятий по профориентации студентов:

- Банковская автоматизация и информационные технологии
- Государственно-частное партнерство
- Ингосстрах
- Ипотечное жилищное кредитование и страхование
- КПМГ
- Технологии 1С
- Федеральная антимонопольная служба
- Экономика интеллектуальной собственности
- Эрнст энд Янг
- PwC
- Управление научными организациями
- Технологии XBRL
- В Барнаульском и Владикавказском филиалах по одной базовой кафедре, в Пермском – 3.

Научная деятельность

Динамика привлечения финансовых средств для проведения научных исследований и оказания услуг в научной сфере





Томас Саргент

Ангус Дитон

Участие Лауреатов Нобелевской премии по экономике

Ежегодно 4000 участников из 30 стран мира




VIP - Гости



Широкое освещение в СМИ

- 12 медиа-партнеров
- 30 аккредитованных СМИ
- 64 журналиста приняли участие
- > 300 публикаций в СМИ



Международный индекс научного цитирования (индекс Хирша)
Финуниверситета вырос с **73-х** до **144-х** пунктов (**4-е место**)

В рейтинге российского индекса научного цитирования (РИНЦ) среди вузов
России продолжился подъем:

- ❖ по числу авторов – с **10-го** на **7-е место**
- ❖ по количеству цитирований за 5 лет – с **5-го** на **3-е место**, следом за Московским и Санкт-Петербургским университетами
- ❖ по индексу Хирша – с **13-го** на **4-е место**, следом за Московским, Санкт-Петербургским университетами и Первым медуниверситетом
- ❖ по количеству публикаций за 5 лет – **2-е место**, следом за МГУ (при том, что численность НПР в Финуниверситете значительно меньше)

Количество публикаций в международных изданиях увеличилось **на 36%**, но до получения второй звезды в «QS Stars» показатель необходимо увеличить более чем **вчетверо!**

Рост показателей научных изданий Финуниверситета

В категории «Экономика. Экономические науки»:

- «Вестник Финансового университета» поднялся с **68-го на 38-е место**
- «Управленческие науки» с **121-го на 98-е место**
- «Учет. Анализ. Аудит» с **732-го на 301-е место**
- «Мир новой экономики» с **688-го на 306-е место**
- «Научные записки молодых исследователей» с **910-го на 335-е место**

В категории «Государство и право. Юридические науки»:

- «Экономика. Налоги. Право» с **112-го на 67-е место**

Вместе с тем, доля статей авторов Финуниверситета остается выше **50%**

Результаты деятельности Совета молодых ученых в 2016-2017 учебном году


Общая численность Совета, чел.



Состав Совета в 2016 - 2017 учебном году, чел.



- ❖ Регулярная информационная рассылка (не реже 1 раз в 2 недели) **ВСЕМ молодым ученым Финансового университета, а также заинтересованным лицам** о научных грантах, конкурсах и мероприятиях, что привело к **росту активности молодых ученых по подготовке заявок на гранты и конкурсы в 1,5 и 2,0 раза** соответственно;
- ❖ Секция для молодых ученых в рамках III МФФУ «Где ловушка для «новой нормальности?»»;
- ❖ Проведение в сетевой форме III Международного Конгресса молодых ученых по проблемам устойчивого развития;



Пуляева В.Н., к.э.н., старший преподаватель кафедры «Управление персоналом и психология» – финалист Всероссийского конкурса молодых преподавателей вузов «Новые подходы в подготовке кадров» (организатор – МГУ им. М.В. Ломоносова, <http://profcontest.ru/>).

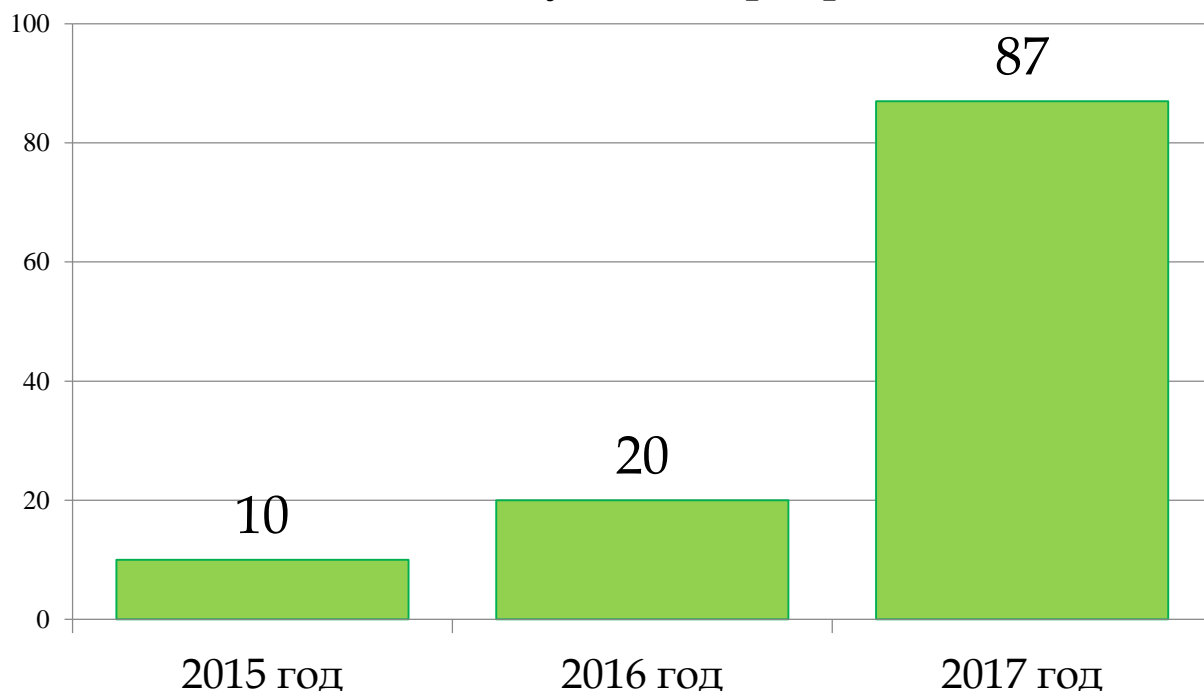
Для справки: из 392 заявок (145 вузов из 51 региона России) в финальный тур прошли из вузов Москвы 16 чел., в т.ч.: 11 чел. из МГУ и по 1 чел. из Финансового университета, МАИ, Института востоковедения РАН, «МИФИ» и университета им. С.Ю. Витте.

❖ Сетевая форма III МКМУ включала свои площадки в:

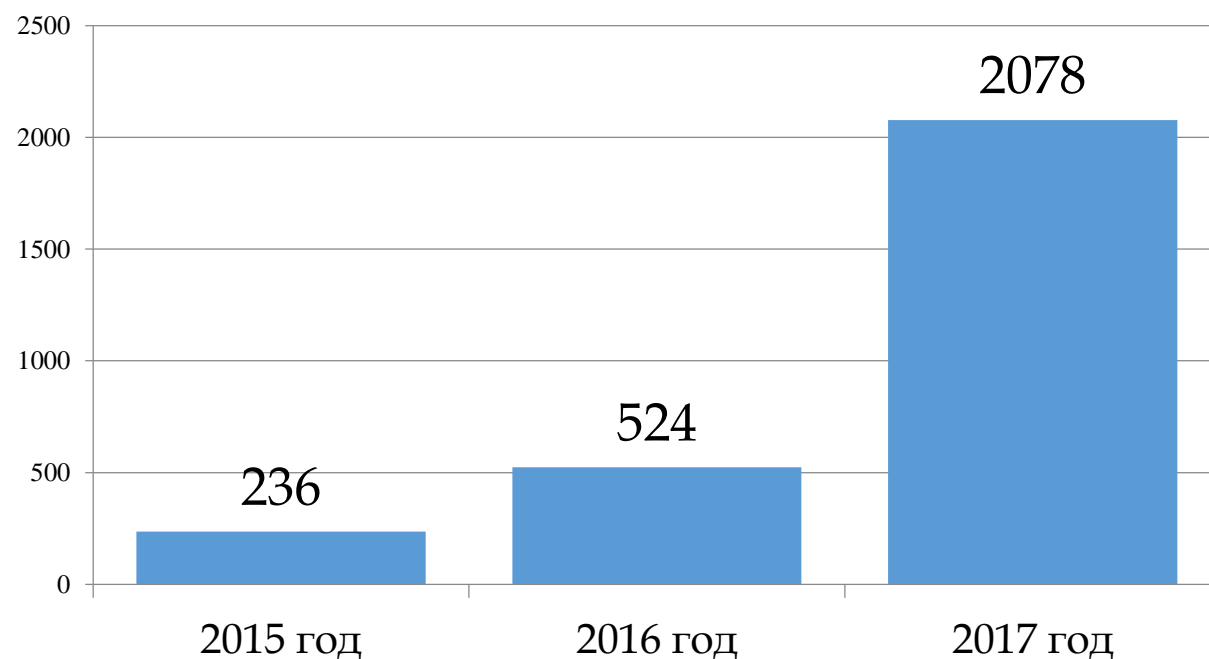
- Финансовом университете (Москва и 18 филиалов в России – 83 научных мероприятий);
- НИТУ «МИСиС» (г. Москва);
- Комитете по энергетической стратегии и развитию топливно-энергетического комплекса Торгово-промышленной палаты Российской Федерации (г. Москва);
- Казахском национальном университете им. аль-Фараби (г. Алматы, Казахстан);
- Павлодарском государственном университете им. С. Торайгырова (г. Павлодар, Казахстан).



Количество научных мероприятий



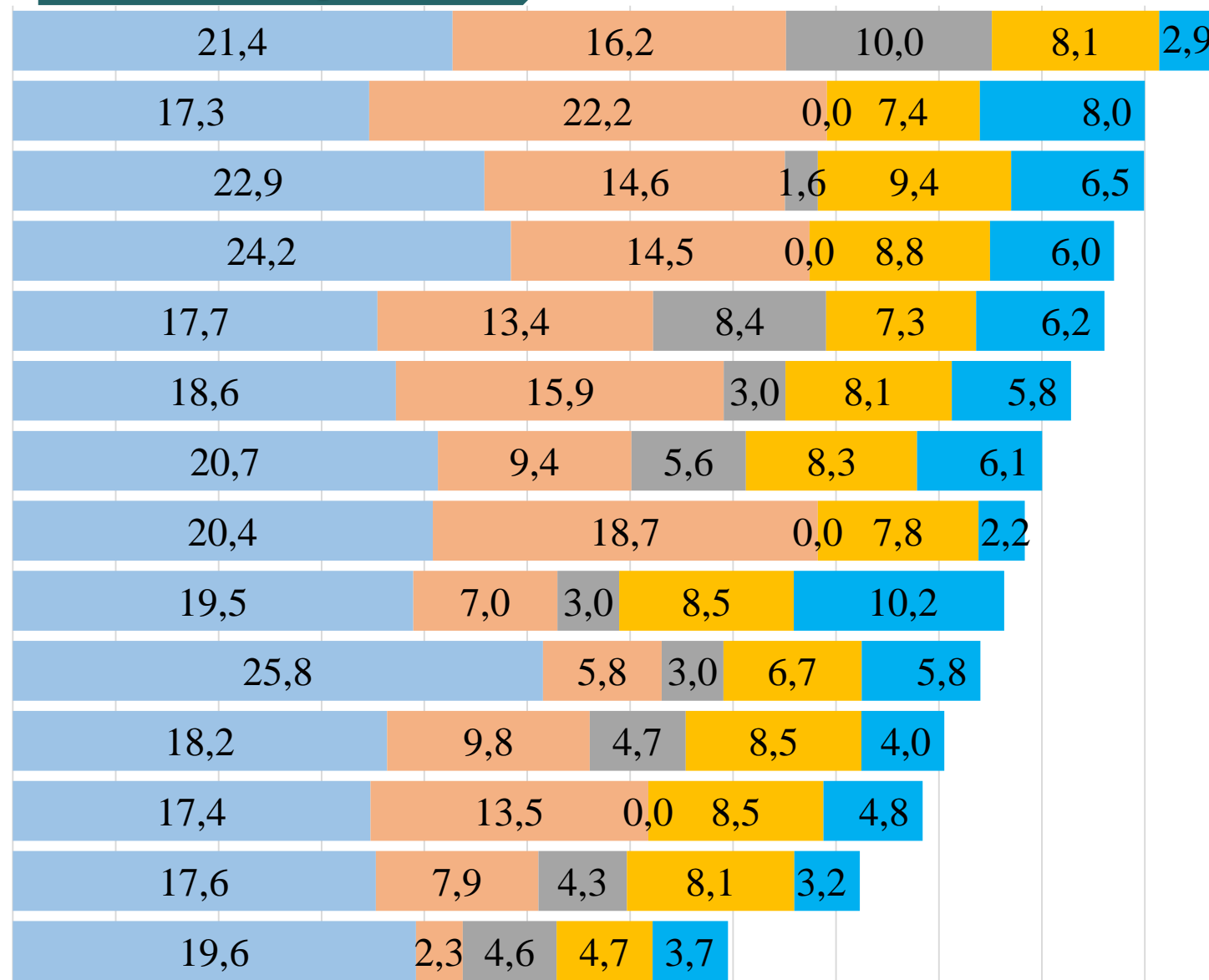
Общее количество участников, чел.






Рейтинг департаментов

Рейтинг департаментов



- 1 Д. мировой экономики и мировых финансов
- 2 Д. анализа данных, принятия решений и финансовых...
- 3 Д. менеджмента
- 4 Д. общественных финансов
- 5 Д. учета, анализа и аудита
- 6 Д. финансовых рынков и банков
- 7 Д. налоговой политики и таможенно-тарифного...
- 8 Д. корпоративных финансов и корпоративного управления
- 9 Д. политологии
- 10 Д. страхования и экономики социальной сферы
- 11 Д. экономической теории
- 12 Д. социологии
- 13 Д. правового регулирования экономической деятельности
- 14 Д. языковой подготовки



Международная деятельность

Прием иностранных обучающихся	2015/2016 г. (чел.)	2016/2017г. (чел.)
Прием в бакалавриат (в рамках квоты Правительства Российской Федерации)	215	142
Прием в бакалавриат (общий конкурс, договор)	57	57
Прием в магистратуру (в рамках квоты Правительства Российской Федерации)	65	62
Прием в магистратуру (общий конкурс, договор)	16	26
Прием в аспирантуру (в рамках квоты Правительства Российской Федерации)	15	16
На основании соглашений об академических обменах и программах двойных дипломов	41	71
Прием иностранных обучающихся для участия в научно-исследовательских программах	21	23
Прием иностранных обучающихся на Подготовительный факультет (квота, договор)	-	72
ИТОГО:	430	446
Выпуск иностранных обучающихся	157	169

Финансовый университет является современным интернациональным образовательным центром, имеющим тесные связи с образовательными организациями из более 30 стран мира. Количество наших иностранных партнеров постоянно увеличивается. Международная деятельность Финансового университета ведется в рамках 117 заключенных договоров и соглашений с партнерскими вузами

- За 2016/2017 учебный год Финансовым университетом было заключено **10** соглашений о сотрудничестве с образовательными организациями Китая, Японии, Южной Кореи, Италии, Беларуси, Абхазии.
- Заключено **5** соглашений о реализации **13** программ академических обменов, в соответствии с которыми студенты Финуниверситета получают возможность пройти обучение в вузах Аргентины, Канады, Китая, Финляндии, среди которых Университет Буэнос-Айреса (**85-е место в мире по рейтингу QS**) и Университет Конкордия (**461-е место в мире по рейтингу QS**).
- В настоящее время завершены переговоры и инициирован процесс подписания соглашений с **5** университетами (Финляндия, Япония, США, Болгария, Польша, Беларусь), среди которых Университет штата Пенсильвания (**95-е место в мире по рейтингу QS**).



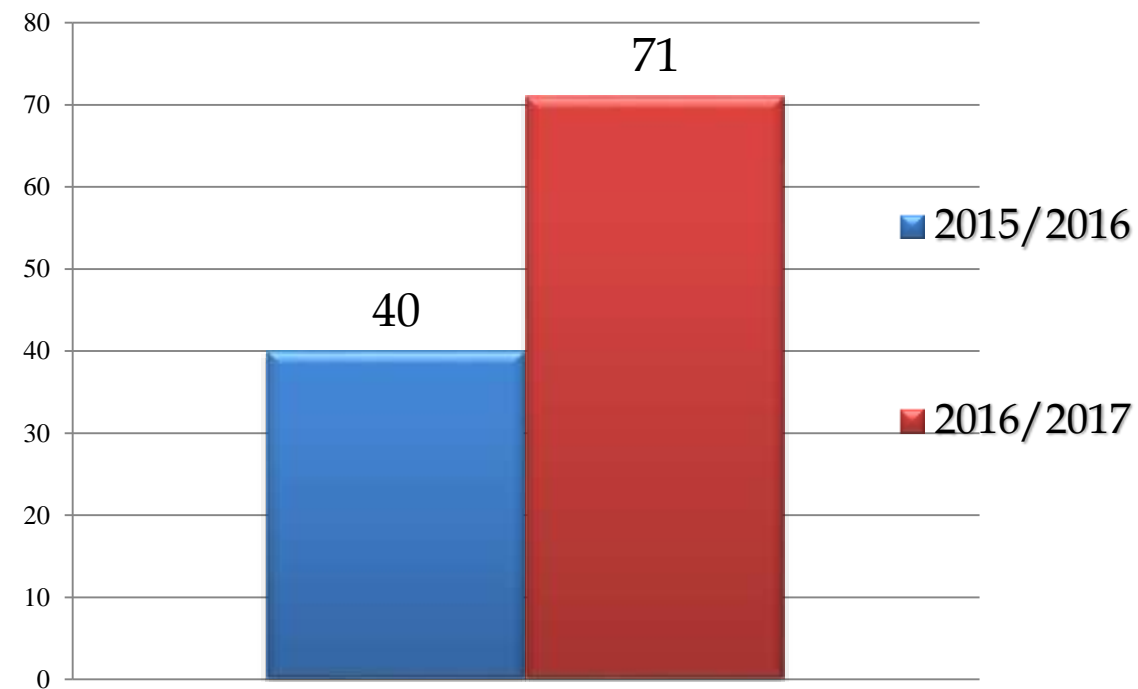
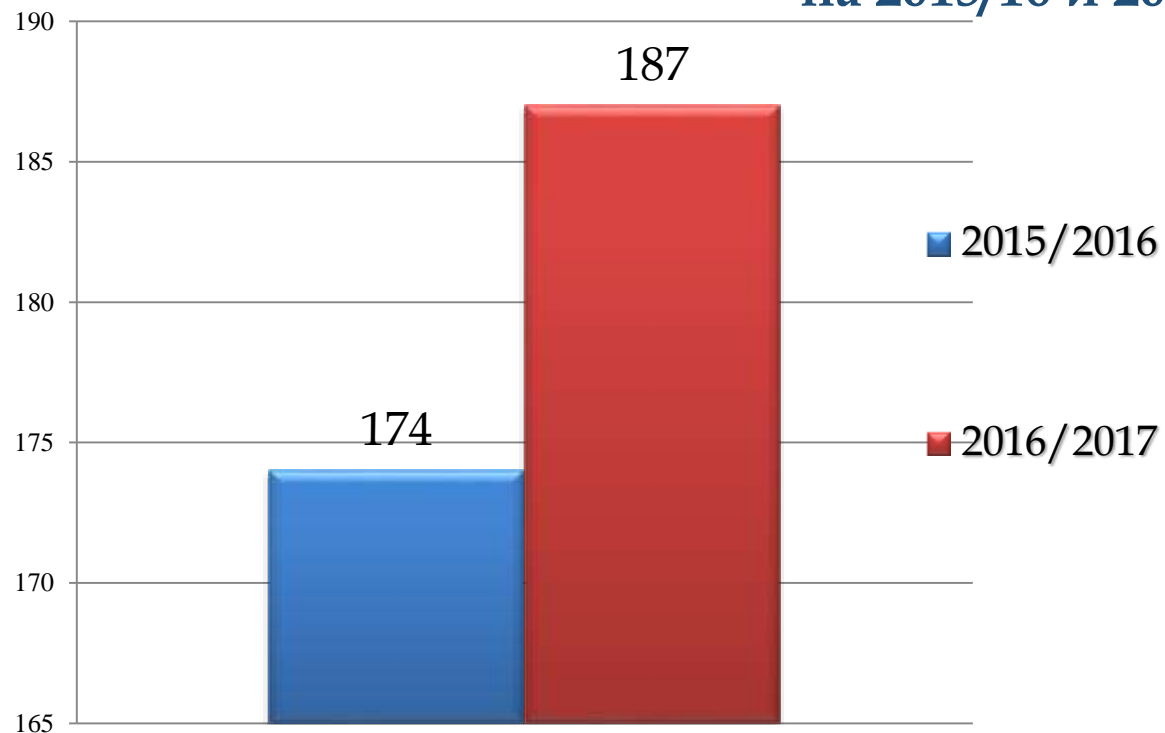
ИСХОДЯЩАЯ МОБИЛЬНОСТЬ

Общее количество обучающихся Финансового университета, принявших участие в международных программах, составило **188** человек.

ВХОДЯЩАЯ МОБИЛЬНОСТЬ

Общее количество иностранных обучающихся, принявших участие в международных программах Финансового университета составило **71** человек.

Динамика показателей академической мобильности на 2015/16 и 2016/17 учебный год



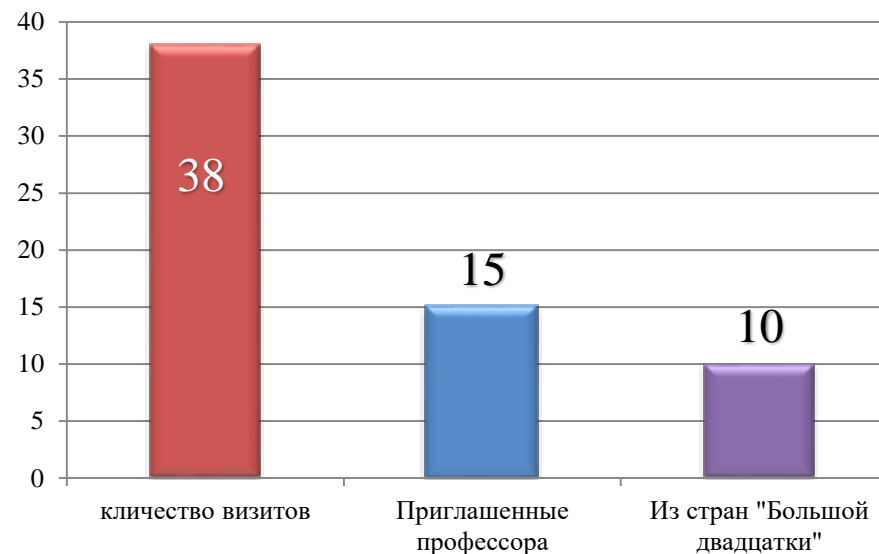
Показатели академической мобильности студентов значительно увеличились

Входящая мобильность

Количество иностранных преподавателей, специалистов, политиков, бизнес-тренеров, представителей Посольств иностранных государств, приглашенных в Финансовый университет, составило 38 человек.

В предыдущем учебном году в Финансовом университете для студентов и преподавателей читали лекции **15** приглашенных профессоров и специалистов, в том числе на **3** приглашенных профессора из университетов, представленных в международном рейтинге QS.

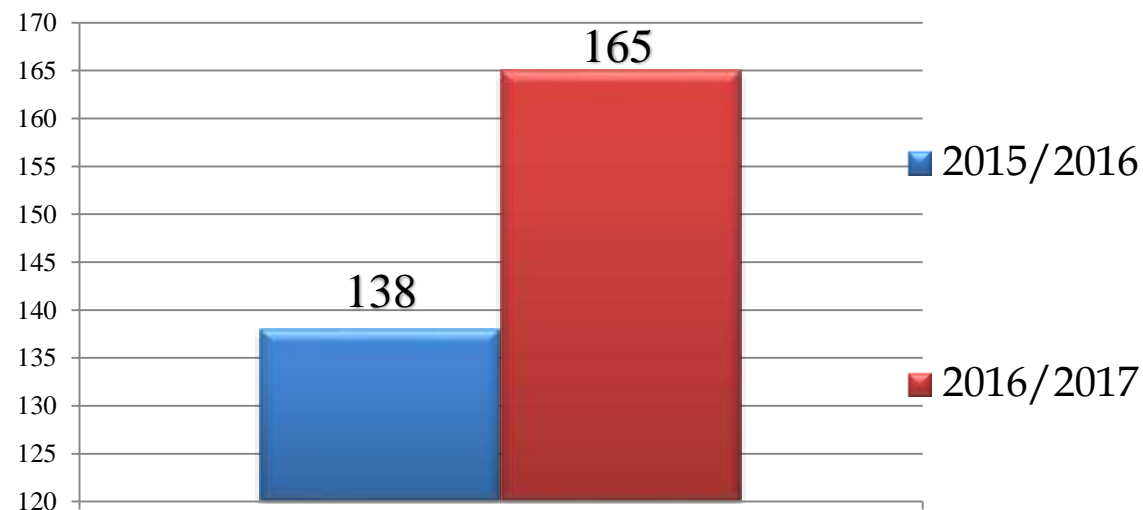
По программе **Credit Mobility Erasmus +** принято **4** человека из числа НПР и АУП



Исходящая мобильность

В заграничные служебные командировки было направлено **165** человек из числа НПР и АУП Финансового университета.

По программе **Credit Mobility Erasmus +** направлено **5** человек из числа из числа НПР и АУП Финансового университета.



Социальное обеспечение и воспитательная работа со студентами

Стипендия	Количество стипендиатов
Стипендии Президента Российской Федерации, Правительства Российской Федерации	27
Стипендии организаций	200
Персональные стипендии	3
Именные стипендии	2

Наименование мероприятия	Количество участников	Достижения
XXIX Московские Студенческие Спортивные Игры по 33 видам спорта (принимало участие 70 вузов)	400	Теннис – 3-е место ММА – 1-е место Зимнее ориентирование – 1 место
Количество участий в мероприятиях государственных, общественных и других организаций, осуществляющих деятельность в области спорта	450	Благодарность ректору от Федерации городского спорта России
Сборная команда Финуниверситета представляла Российскую Федерацию в Чемпионате Европы по теннису среди университетов (European Universities Tennis Championship 2017), который состоялся в Мадриде с 23.07.2017 по 30.07.2017	7	Признание Российским студенческим спортивным союзом высокого уровня профессионального мастерства студентов сборной команды Финуниверситета по теннису



**Ветеранов приветствует
представитель Министерства
обороны РФ (апрель 2017 г.)**



**Празднование Дня
Победы (май 2017 г.)**



**Ветераны получают
заслуженные награды
(май 2017 г.)**

Ветераны активно участвуют в патриотическом воспитании молодежи



Октябрь 2016 г.



Декабрь 2016 г.



Апрель 2017 г.



Заседание профессорского клуба, посвященное историческим судьбам учения К. Маркса. 27 июня 2017 г.

В минувшем учебном году на регулярной основе заработал Профессорский клуб университета. Было проведено 9 заседаний, на которых обсуждалась та или иная актуальная тема.

Клуб станет центром общения профессуры и важным аналитическим центром по актуальным проблемам внутренней и внешней жизни России, а также проблемам российского высшего образования.

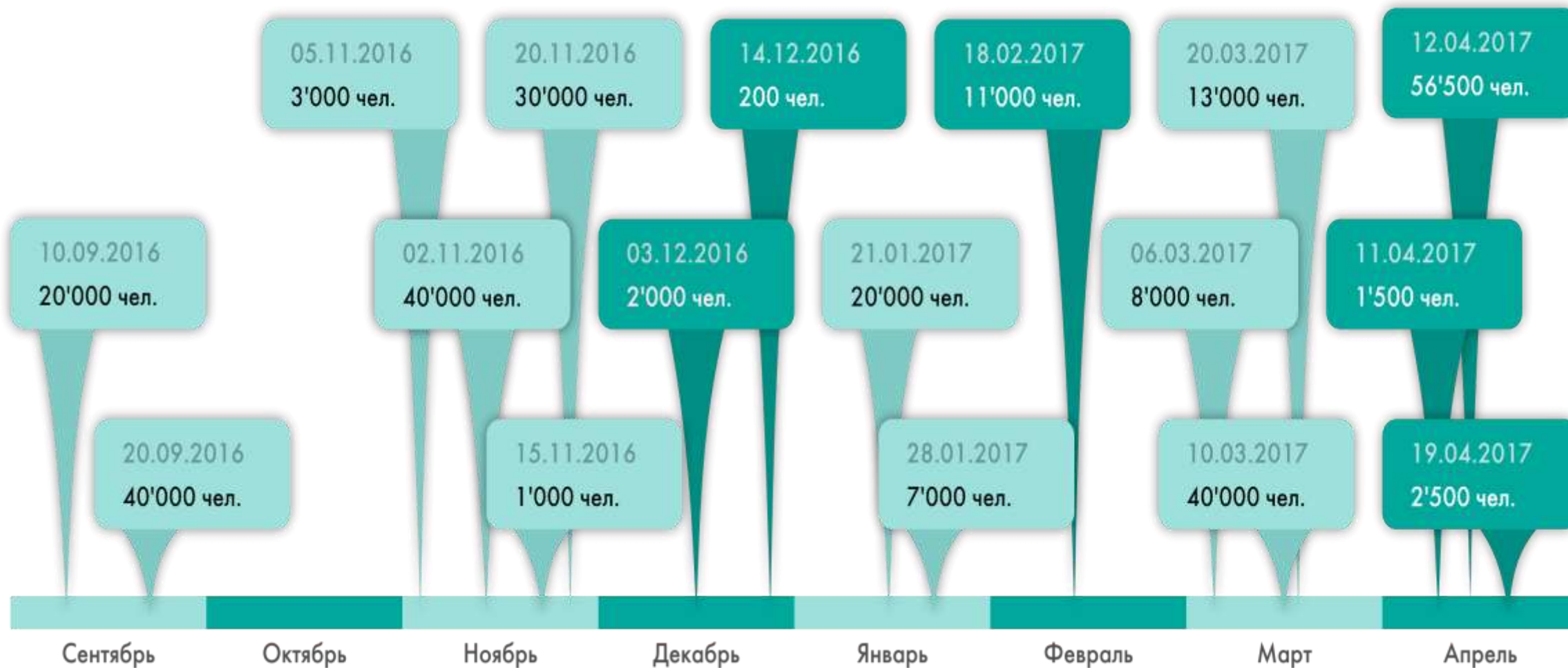
Маркетинговая деятельность

Разработана система скидок на обучение по основным образовательным программам

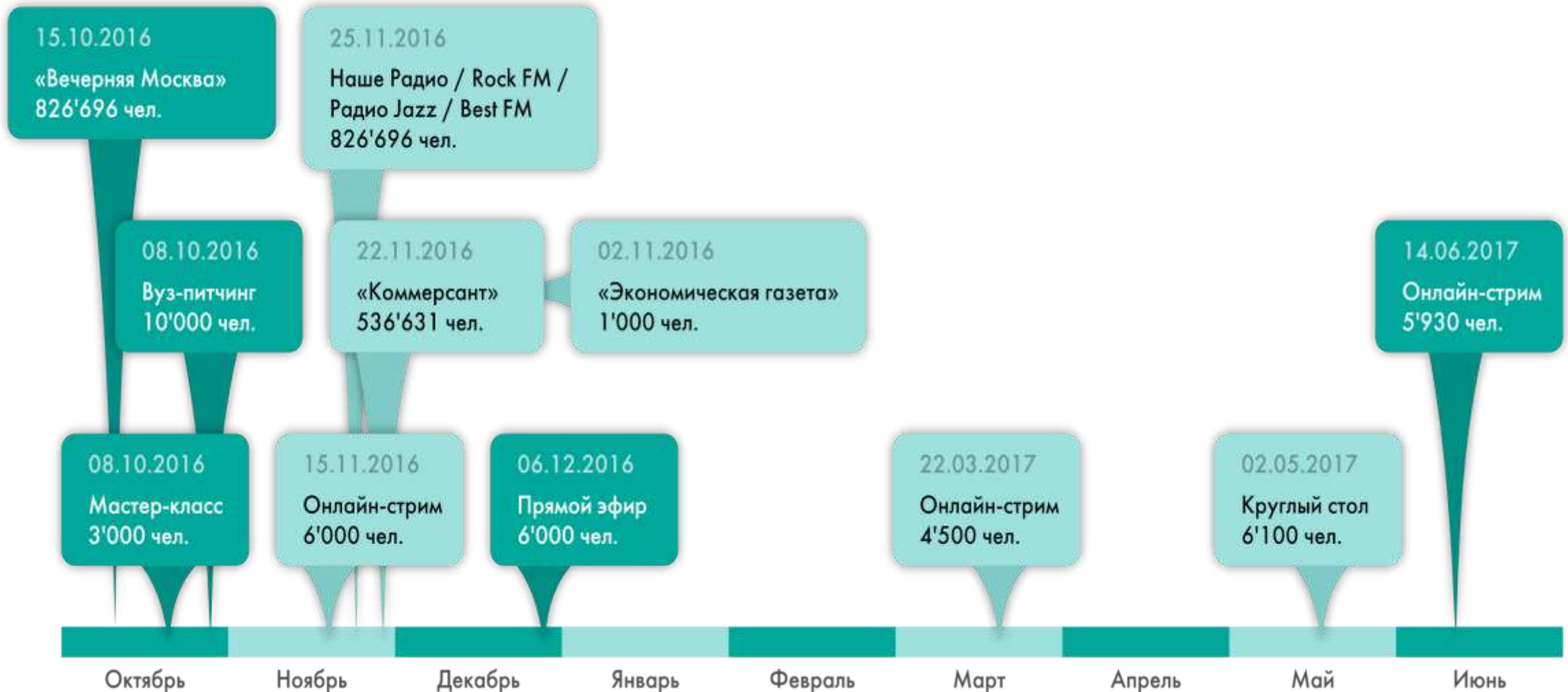
Создано телевидение Финуниверситета

Создан проект «Лекторий Финуниверситета», успешно запущен в августе 2017 г. в парке «Сокольники»

За период с 09.2016 по 04.2017 приняли участие в 17 выставках с суммарным охватом аудитории 235 700 человек



Организованы и проведены онлайн-стримы, вуз-питчинги и мастер-классы



Продвижение образовательных программ Финуниверситета на тематических образовательных порталах (суммарный охват 6'650'798 человек)

Организовано продвижение профориентационных мероприятий (Точка роста, Finrise), рекламные кампании Летнего лагеря и Дня открытых дверей



Работа с абитуриентами

ОТКРЫТ Лицей Финансового университета



Олимпиада Финансового университета
«Миссия выполнима. Твое призвание-финансист!»
вошла в список [Российского совета олимпиад школьников](#)

2016

Направление: ЭКОНОМИКА

2017

Направления: ЭКОНОМИКА
ОБЩЕСТВОЗНАНИЕ
МАТЕМАТИКА





Результаты приемной кампании

Если все обучение сводится к подготовке к экзамену и его сдаче, никто ничему не научится. Все, что ты сказал на экзамене, забывается сразу после его окончания.

Я абсолютно уверен, что такой подход диктуется сознательно, и что независимость и творчество считаются опасными на высшем уровне управления

Ноам Хомский

Нововведения

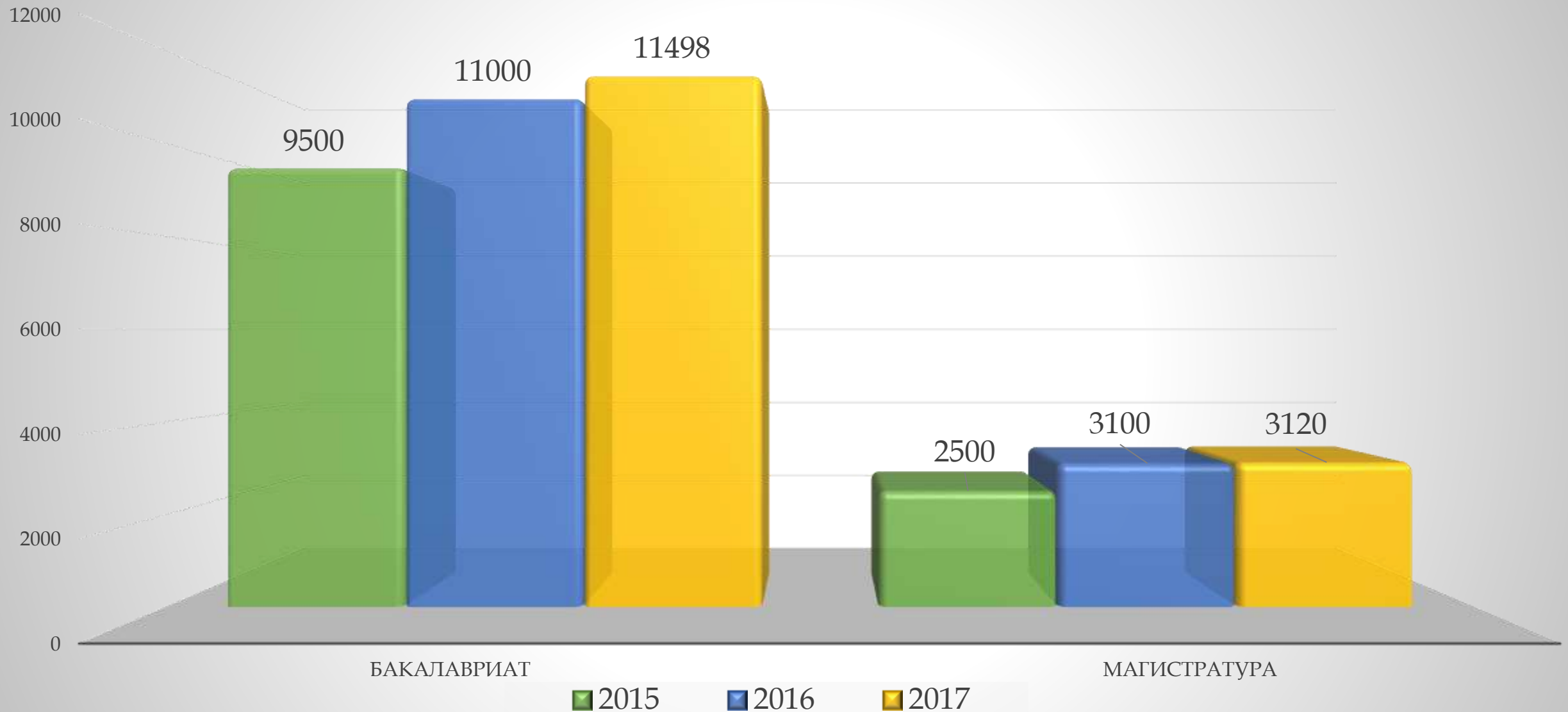
Учет индивидуальных
достижений в
аспирантуре
(портфолио)

Применение
прокторинга
(визуального
наблюдения) для сдачи
вступительных
испытаний
дистанционно

Введение системы
скидок для
поступления в
бакалавриат,
магистратуру,
аспирантуру



Количество заявлений в 2017 году (г. Москва)



Количество человек на бюджетное место, бакалавриат

Факультет	Конкурс	
	2016	2017
Факультет прикладной математики и информационных технологий, Информационная безопасность	13,45	15,7
Финансово-экономический факультет, Экономика	19,43	14
Юридический факультет, Юриспруденция	11,10	11,77
Факультет международных экономических отношений, Экономика	9,98	9,79
Факультет менеджмента, Управление персоналом	5,76	9,35
Факультет учета и аудита, Экономика	6,88	8,6
Факультет финансовых рынков, Экономика	5,26	8,13
Международный финансовый факультет, Экономика	7,03	7,63
Факультет государственного управления и финансового контроля, Государственное и муниципальное управление	7,79	6,82
Факультет менеджмента, Менеджмент	5,61	6,02

Факультет	Конкурс	
	2016	2017
Факультет государственного управления и финансового контроля, Экономика	4,57	5,93
Факультет анализа рисков и экономической безопасности имени профессора В.К.Сенчагова, Экономика	6,25	5,62
Факультет социологии и политологии, Политология	4,52	5,54
Факультет прикладной математики и информационных технологий, Бизнес-информатика	6,70	5,52
Факультет международного туризма, спорта и гостиничного бизнеса, Менеджмент	5,44	4,7
Факультет прикладной математики и информационных технологий, Прикладная информатика	3,91	4,57
Факультет налогов и налогообложения, Экономика	4,49	4,47
Факультет социологии и политологии, Социология	3,51	4,22
Факультет прикладной математики и информационных технологий, Прикладная математика и информатика	3,59	3,62
Факультет международного туризма, спорта и гостиничного бизнеса, Туризм	3,50	3,04

Количество человек на бюджетное место, магистратура (г. Москва)

Факультет	Конкурс
Финансово-экономический факультет, Экономика, Оценка бизнеса и корпоративные финансы	13,07
Факультет учета и аудита, Экономика, Аудит и финансовый консалтинг	9,58
Факультет финансовых рынков, Экономика, Ценные бумаги и финансовый инжиниринг	8,08
Международный финансовый факультет, Экономика, Международные финансы (на английском языке)	7,3
Юридический факультет, Юриспруденция, Юрист для частного бизнеса и власти	7
Факультет учета и аудита, Экономика, Финансовый анализ в коммерческих организациях	5,77
Юридический факультет, Юриспруденция, Юридическое сопровождение предпринимательской деятельности (Корпоративный юрист)	5,69
Факультет учета и аудита, Экономика, Бизнес-аналитика	5,67
Факультет международных экономических отношений, Экономика, Международный бизнес	5,25
Факультет учета и аудита, Экономика, Бухгалтерский учет и правовое обеспечение бизнеса	5,08

Факультет	Конкурс
Факультет международного туризма, спорта и гостиничного бизнеса, Менеджмент, Управление туристскими комплексами и территориями	1,88
Факультет менеджмента, Менеджмент, Управление человеческими ресурсами организации	1,8
Факультет международных экономических отношений, Экономика, Международный финансовый рынок: стратегии и технологии	1,75
Факультет государственного управления и финансового контроля, Юриспруденция, Юрист в сфере финансового контроля	1,69
Факультет социологии и политологии, Социология, Социальное управление стратегическим развитием	1,69
Факультет анализа рисков и экономической безопасности имени профессора В.К.Сенчагова, Экономика, Комплаенс-контроль в деятельности хозяйствующего субъекта	1,5
Факультет менеджмента, Менеджмент, Операционный менеджмент	1,5
Факультет учета и аудита, Государственный аудит, Внутренний контроль	1,5
Факультет прикладной математики и информационных технологий, Информационная безопасность, Информационная безопасность финансово-кредитных организаций	1,32
Факультет менеджмента, Менеджмент, Образовательный менеджмент	0,9

Направление подготовки	Средний балл ЕГЭ		Средний балл с индивидуальными достижениями		Минимальный проходной балл	
	2016	2017	2016	2017	2016	2017
Бизнес-информатика	85,4	84,83	85,7	87,44	248	254
Государственное и муниципальное управление	82,7	83,38	85,2	86,43	243	253
Информационная безопасность	83,5	86,23	84,9	88,63	249	260
Менеджмент	81,4	83,83	83,6	86,61	239	251
Политология	84,1	86,24	85,9	88,76	246	259
Прикладная информатика	78,6	82,91	79,5	85,34	248	246
Прикладная математика и информатика	80,3	83,50	81,7	85,97	229	246
Социология	78,0	80,59	80,1	83,23	233	244
Туризм	82,0	81,72	82,8	83,50	315	322
Управление персоналом	80,0	82,57	82,03	85,51	239	251
Экономика	85,4	87,38	90,0	90,10	249	260
Юриспруденция	85,1	87,41	87,1	90,01	247	263
по Финансовому университету	83,30	85,19	86,3	87,83		

Средний балл ЕГЭ 2017 (Москва и филиалы, бакалавриат, очная форма, общий конкурс)

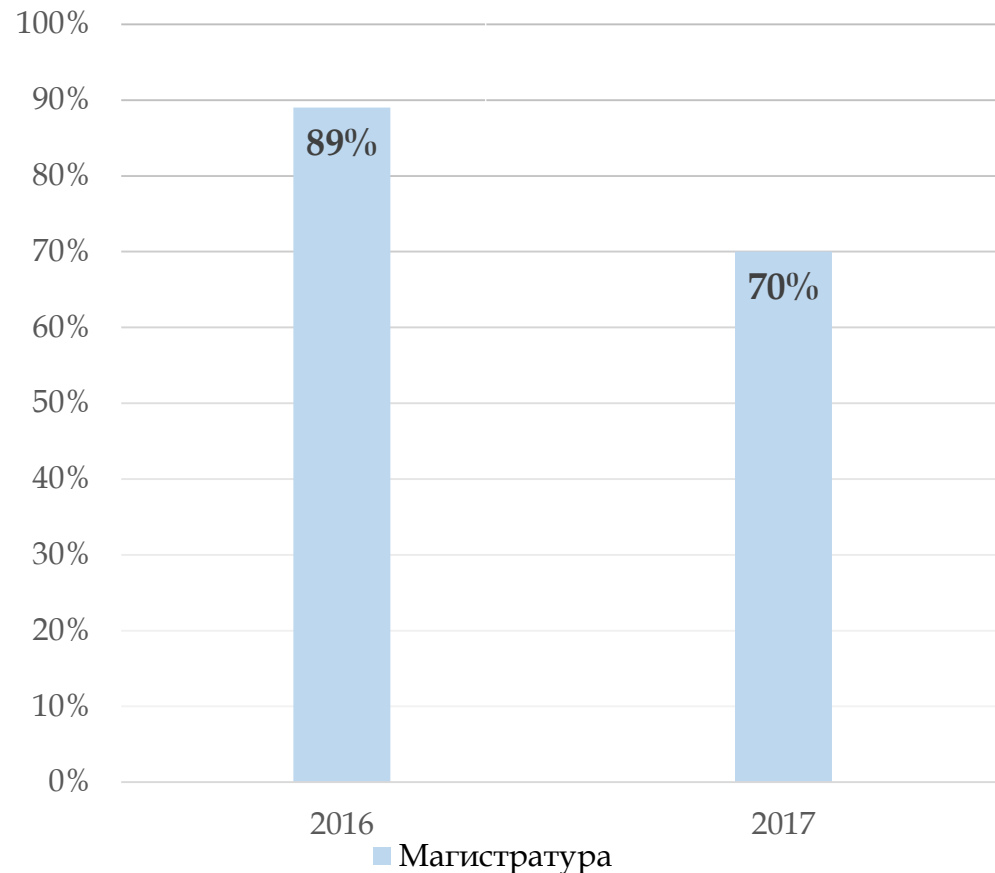
Основание	Форма	Средний балл ЕГЭ	С учетом индивидуальных достижений
Бюджет	Москва	85,19	87,83
Бюджет	Филиалы	76,8	80,0
По договору	Москва	67,99	69,85
По договору	Филиалы	56,46	58,5

Как вы считаете, соответствует ли сегодняшний уровень подготовки абитуриентов (первокурсников) требованиям освоения учебной программы?

1. Полностью соответствует
2. Скорее соответствует
3. Скорее не соответствует
4. Полностью не соответствует
5. Не могу определиться

Выполнение плана платного приема. Магистратура, очное обучение, Москва

МАГИСТРАТУРА



Более 200%

Информационная безопасность	260%
Информационная безопасность финансово-кредитных организаций	260%
Прикладная математика и информатика	231%
Анализ больших данных и машинное обучение в экономике и финансах	231%
Международные финансы и банки	215%

0%

Управление развитием города
Экономика и управление интеллектуальной собственностью

Выполнение плана платного приема. Бакалавриат, очное обучение, Москва

Факультет	Процент выполнения плана
Менее 100%	
Финансово-экономический факультет	99
Факультет прикладной математики и информационных технологий	91
Факультет международных экономических отношений	85
Факультет анализа рисков и экономической безопасности им. профессора В.К. Сенчагова	83
Факультет налогов и налогообложения	74
Международный финансовый факультет	72
Факультет международного туризма, спорта и гостиничного бизнеса	36

Факультет	Процент выполнения плана
Более 100%	
Факультет социологии и политологии	185
Факультет учета и аудита	175
Юридический факультет	135
Факультет финансовых рынков	131
Факультет менеджмента	114
Факультет государственного управления и финансового контроля	112

Факультеты	Количество заключенных договоров		Прирост, %
	2016	2017	
Финансово-экономический факультет	232	207	- 11
Международный финансовый факультет	39	36	-7
Факультет анализа рисков и экономической безопасности им. профессора В.К. Сенчагова	66	50	-14
Факультет государственного управления и финансового контроля	159	184	+15
Факультет международного туризма, спорта и гостиничного бизнеса	10	20	+100
Факультет международных экономических отношений	156	127	-19
Факультет менеджмента	95	143	+51
Факультет налогов и налогообложения	27	26	-3
Факультет прикладной математики и информационных технологии	55	114	+107
Факультет социологии и политологии	50	102	+104
Факультет учета и аудита	38	70	+84
Факультет финансовых рынков	93	98	+5
Юридический факультет	58	81	+40
Итого заключенных договоров	1078	1258	+16

Кадровое обеспечение образовательной деятельности

№	Категория работников	Значение показателя (чел.)				
		01.09.2013	01.09.2014	01.09.2015	23.08.2016	28.08.2017
1	<i>НПР всего (чел.)</i>	3653	3641	2970	2760	2873
1.1	<i>НПР Москва (чел.)</i>	1838	1850	1596	1567	1554
1.2	<i>НПР филиалы (чел.)</i>	1815	1791	1374	1193	1319
2	<i>АУП, УВП и АХС всего (чел.)</i>	4461	4382	3893	3721	3287
2.1	<i>АУП, УВП и АХС Москва (чел.)</i>	2132	2107	1829	1723	1690
2.2	<i>АУП, УВП и АХС филиалы (чел.)</i>	2328	2275	2064	1998	1597
3	<i>ИТОГО работников (чел.)</i>	8114	8023	6863	6481	6160
3.1	<i>ИТОГО Москва (чел.)</i>	3970	3957	3425	3290	3234
3.2	<i>ИТОГО филиалы (чел.)</i>	4144	4066	3438	3191	2926
4	<i>Доля НПР к общей численности (%)</i>	45,0%	45,4%	43,3%	43,0%	46,6%
4.1	<i>Москва (%)</i>	46,3%	46,8%	46,6%	48,0%	48,1%
4.2	<i>филиалы(%)</i>	43,8%	44,0%	40,0%	37,0%	45,1%
5	<i>Приведенная численность студентов</i>	28 528	26 255	26 583	27 422	Данные в обработке

№	Наименование показателя	Значение показателя (чел.)				
		01.09.2013	01.09.2014	01.09.2015	23.08.2016	30.06.2017
1	<i>Общее количество научно-педагогических работников,</i> в том числе:	3653	3641	2970	2760	2873
1.1	<i>Профессорско-преподавательский состав,</i> из них:	2696	2769	2272	2098	2139
1.1.1	ППС, работающих в Москве	1703	1711	1444	1409	1390
1.2	<i>Педагогические работники СПО,</i> из них:	856	794	614	571	651
1.2.1	Педагогические работники СПО, работающие в Москве	64	61	70	75	91
1.3	<i>Научные работники,</i> из них:	101	78	84	91	83
1.3.1	Научные работники, работающие в Москве	71	78	82	83	73

№	Наименование показателя	Значение показателя (чел. и %)				
		01.09.2013	01.09.2014	01.09.2015	23.08.2016	30.06.2017
1.	Общее количество НПР с ученой степенью, чел.	2255	2405	2194	2103	2130
	Доля НПР с ученой степенью, %	61,7	66,05	73,9	76,2	74,1
	в том числе:					
1.1	НПР с ученой степенью доктора наук, чел.	524	584	524	505	499
	Доля НПР с ученой степенью доктора наук, %	14,34	16,04	17,6	18,3	17,4
1.2	НПР с ученой степенью кандидата наук, чел.	1732	1821	1673	1598	1631
	Доля НПР с ученой степенью кандидата наук, %	47,4	50	56,3	57,9	56,8

№	Наименование показателя	Значение показателя (чел. и %)				
		01.09.2013	01.09.2014	01.09.2015	23.08.2016	30.06.2017
1.	Общее количество НПР с ученым званием, чел.	1542	1469	1358	1308	1323
1.1.	Доля НПР с ученым званием, %	42,2	45,7	46,5	47,4	46,1
	в том числе:					
2.	НПР с ученым званием профессор, чел.	398	376	358	338	315
2.1.	Доля НПР с ученым званием профессор, %	10,9	11,6	12,1	12,25	11,0
3.	НПР с ученым званием доцент, чел.	1110	1059	971	945	988
3.1.	Доля НПР с ученым званием доцент, %	30,4	32,9	33,3	34,25	34,4
4.	НПР с ученым званием ст. научный сотрудник, чел.	34	34	29	25	20
4.1.	Доля НПР с ученым званием ст. научный сотрудник, %	0,9	1,2	1,1	0,9	0,7

№	Наименование показателя	Значение показателя (чел.)				
		01.09.2013	01.09.2014	01.09.2015	23.08.2016	30.06.2017
1.	Общее количество иностранных граждан в штате Финансового университета (чел.), в том числе:	7	9	15	18	17
1.1	Иностранные преподаватели, работающие в Москве (чел.)	5	6	10	9	10
2.	Общее количество специалистов – практиков, работающих в Финансовом университете (чел.), в том числе:	245	257	204	207	206
2.1	Специалисты – практики, занимающие должности НПР (чел.), из них:	245	257	204	207	206
2.1.1	НПР, работающих в Москве (чел.)	200	225	170	170	142

Средний возраст ППС

Категория ППС	01.09.2015	23.08.2016	30.06.2017
Основной	51,2	51	49
Внешний совместитель	48,5	48	47
Внутренний совместитель	45	49,4	45

Москва

Категория НПР	01.10.2015			23.08.2016			30.06.2017		
	б/с до 30	к/н до 35	д/н до 40	б/с до 30	к/н до 35	д/н до 40	б/с до 30	к/н до 35	д/н до 40
ППС	72	156	17	72	135	15	74	131	12
НАУКА	7	7	0	7	6	0	6	4	1
ПЕД РАБ	4	0	0	4	0	0	9	1	0
Итого	83	163	17	83	141	15	89	136	13
ВСЕГО (чел. / %)	263 / 16,34%			239 / 15,25%			238 / 15,33		

Филиалы

Категория НПР	01.10.2015			23.08.2016			30.06.2017		
	б/с до 30	к/н до 35	д/н до 40	б/с до 30	к/н до 35	д/н до 40	б/с до 30	к/н до 35	д/н до 40
ППС	18	85	9	14	78	4	11	81	6
НАУКА	1	1	0	1	1	0	0	3	0
ПЕД РАБ	71	0	0	78	0	0	80	3	0
Итого	90	86	9	93	79	4	91	87	6
ВСЕГО (чел. / %)	185 / 12,8%			176 / 14,8%			184 / 13,89%		

Финансовое обеспечение

Структура поступлений Финансового университета и его филиалов в 2013-2017гг

Источники финансирования	2013 г. (факт)		2014 г. (факт)		2015 г. (факт)		2016 г. (факт)		2017 г. (план)	
	млн.руб.	%	млн.руб.	%	млн.руб.	%	млн.руб.	%	млн.руб.	%
Субсидии на выполнение государственного задания	2 642,3	41,6	2 769,2	41,7	2 897,8	40,9	2 725,8	38,8	2 976,0	41,0
Субсидии на иные цели	717,8	11,3	888,4	13,4	1 316,0	18,6	1 026,6	14,6	797,3	11,0
Приносящая доход деятельность	2 948,5	46,4	2 931,8	44,2	2 830,9	39,9	3 233,9	46,1	3 453,8	47,6
Публичные обязательства	42,5	0,7	45,3	0,7	40,8	0,6	35,5	0,5	35,5	0,4
ИТОГО:	6 351,1	100,0	6 634,7	100,0	7 085,5	100,0	7 021,8	100,0	7 262,6	100,0
Субсидии на осуществление капитальных вложений	1 033,9	x	1 186,4	x	103,8	x	0,0	x	0,0	x
ВСЕГО:	7 385,0	x	7821,1	x	7 189,3	x	7 021,8	x	7 262,6	x

Структура поступления средств от приносящей доход деятельности Финансового университета и его филиалов

Собственные доходы	Факт 2016 (млн. руб.)			% испол-я плана	План 2017 (млн. руб.)		
	Москва	Филиалы	Всего		Москва	Филиалы	Всего
Основная деятельность, из них:	2 341,5	732,8	3 074,3	97,1	2 568,1	762,2	3 330,3
Основные образовательные услуги	1 740,0	587,0	2 327,0	X	1 942,7	628,7	2 571,4
Дополнительные образовательные услуги	374,1	59,9	434,0	X	362,1	57,2	419,3
Хоздоговорные НИР, консультационные, методологические услуги	93,5	28,4	121,9	X	113,7	25,1	138,8
Дополнительные услуги по проживанию питанию, аренде и др.	133,9	57,5	191,4	X	149,6	51,2	200,8
Добровольные пожертвования	33,8	7,2	41,0	97,2	27,0	6,2	33,2
Пени, штрафы, доходы от выбытия основных средств и материальных запасов	12,1	0,4	12,5	104,1	5,2	0,6	5,8
Добровольные пожертвования	104,2	1,9	106,1	99,7	80,0	4,5	84,5
ИТОГО	2 491,6	742,3	3 233,9	97,2	2 680,3	773,5	3 453,8

Структура расходов Финансового университета и его филиалов в 2016 г.

Вид (направление) расходов	Субсидия на выполнение государственного задания, млн. руб.	Собств. средства, млн. руб.	Итого		Субсидия на иные цели, млн. руб.	Субсидия на кап. вложения, млн. руб.
			млн. руб.	%		
Оплата труда с начислениями	2 028,3	2 226,1	4 254,4	69,4	X	X
Стипендиальное обеспечение	X	X	X	X	339,3	X
Услуги связи, коммунальные услуги	235,9	81,6	317,5	5,2	X	X
Приобретение основных средств и материальных запасов, капитальный и текущий ремонт, прочие работы (услуги)	393,3	874,2	1 267,5	20,7	1 172,5	X
Земельный налог, налог на имущество	149,6	102,4	252,0	4,1	X	X
Прочие расходы	0,0	39,5	39,5	0,6	0,4	X
Капитальные вложения	X	X	X	X	X	
Всего	2 807,1	3 323,8	6 130,9	100,0	1 512,2	

Материально-техническое обеспечение образовательного процесса

Развитие информационно- технологической инфраструктуры, обеспечивающей образовательный процесс

Доступ к Интернету — великое благо. Однако информация эта мимолетна и призрачна. Если вы не знаете точно, что ищете, если не сохраняете найденного, не подыскиваете верного контекста — считайте, что потратили время впустую.

Никакого смысла нет иметь доступ к необъятным данным, если вы не способны разобраться в них. А для этого нужно думать, рассуждать, изучать.

Интернет экономит деньги, интернет экономит время. Но он убивает отношения.

Ноам Хомский

№	Наименование показателя	2015-2016 учебный год	2016-2017 учебный год
1.	Количество учебных аудиторий, оборудованных СДП (ед.)	426	510
2.	Количество залов, имеющих возможность видеотрансляции(ед.)	19	20
3.	Доля автоматизированных рабочих мест руководителей (ректорат, деканы, директора филиалов – 100%), обеспеченных видеоконференцсвязью (%)	10	20
4.	Доля виртуализированных серверов (%)	65	70
5.	Доля учебных территорий и общежитий, покрытых точками беспроводного доступа к интернет (%)	80	85
6.	Суммарная пропускная способность всех каналов доступа к сети Интернет (Mbit/s)	1327	2330

Аудиторное и жилое обеспечение

К началу 2016-2017 учебного года сдано в эксплуатацию здание общежития, после реконструкции общая площадь составила 8965 м², проектная мощность 316 мест.



В реконструируемом здании общежития располагаются жилые блоки с кухнями, в т.ч. для инвалидов-колясочников, вестибюли, буфет, помещения для самоподготовки студентов, тренажерный зал, административные и вспомогательные помещения. Инженерные системы общежития выполнены с использованием современного оборудования и технологий. Все помещения оборудованы системами, обеспечивающими комфортные условия проживания, в том числе системой WI-FI.

Завершен капитальный ремонт зданий учебных корпусов по адресу:
Верхняя Масловка д. 15 и д.15 стр.1



Учебный корпус д. 15 стр.1 -3-х этажное здание с надстройками, общая площадь 2 755.9м². В нем расположены библиотека с читальным залом и медиатекой, компьютерные классы 11 шт., в т.ч. 1 компьютерный класс с возможностью обучения инвалида колясочника, семинарские аудитории – 2 шт., медпункт, гардероб, административных и подсобные помещения.

Учебный корпус д. 15 – состоит из 5-ти этажей+ цокольный этаж, общей площадью 21 912м². Расположены лекционные аудитории и семинарские аудитории (93 шт.), помещения департаментов и факультетов, актовый зал, столовая, гардеробы, спортивные помещения (8 шт.), административные и подсобные помещения.

Завершен капитальный ремонт зданий учебных корпусов по адресу:
Верхняя Масловка д. 15 и д.15 стр.1



Выполнение работ по капитальному и текущему ремонту зданий Финуниверситета силами подрядных и проектных организаций в 2016/2017 учебном году

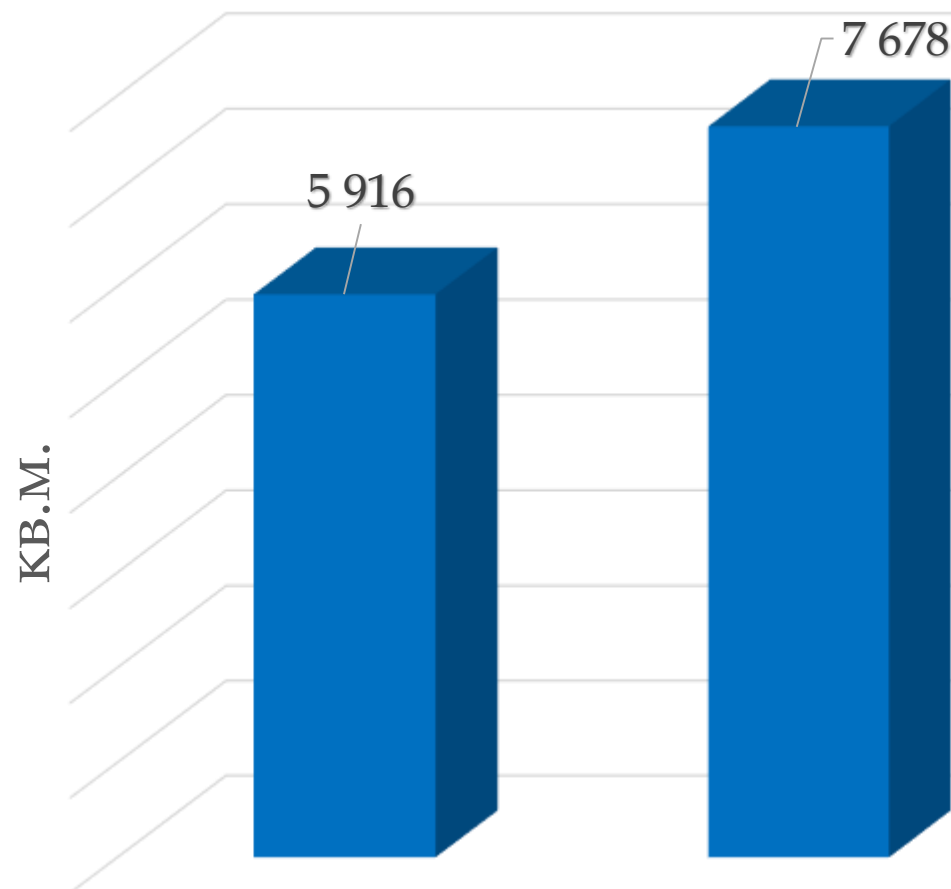
За отчетный период заключено 64 договора с подрядными и проектными организациями. Выполнены работы по капитальному ремонту I этапа кровли с утеплением чердачного помещения по адресу: Ленинградский пр-т, д.49/2; отремонтировано помещение малого зала по адресу: Ленинградский пр-т, д.49/2; отремонтированы помещения 2-го этажа под жилые блоки (левое крыло) в общежитии по адресу: ул. Керченская, д.1А. корп.2; выполнены ремонтные работы по устройству санузла для инвалидов в учебном корпусе по адресу: Кронштадтский бул. Д.37Б; выполнена поставка и монтаж крышной информационной конструкции (вывески) по адресу: Ленинградский пр-т, д.51, корп.1; завершены работы по разработке проектной документации на капитальный ремонт квартир в общежитии по адресу: ул. Бутырская, д.79 ; отремонтированы помещения для приемной комиссии на 1 этаже по адресу: Ленинградский пр-т, д.53; завершены работы по разработке проектной документации на капитальный ремонт помещений 2-го этажа под жилые блоки (правое крыло) в общежитии по адресу: ул. Керченская, д.1А. корп.2 и на капитальный ремонт кровли по адресу: М. Златоустинский, д.7, стр.1; выполнены работы по замене дверей эвакуационных выходов в общежитии по адресу: ул. Керченская, д.1А, корп.2.



Текущий ремонт помещений Финуниверситета, выполненный собственными силами группы мобильного ремонта РСУ в 2016/2017 учебном году

Адрес	Площадь (кв. м)
Ленинградский пр-т, д. 49/2	1617,40
Ленинградский пр-т, д. 51, корп.3	321,80
Ленинградский пр-т, д. 55 УБК 1	1233,80
Ленинградский пр-т, д. 55 (столовая)	360,00
Ленинградский пр-т, д. 57А	224,20
Кронштадский б-р, д. 37б	124,30
ул. Касаткина, д. 17 (УСК)	67,60
ул. Мурановская, д. 7б	194,80
4-й Вешняковский пр-д, д. 4	329,90

Сравнение объемов выполненных работ в 2015/2016 и 2016/2017

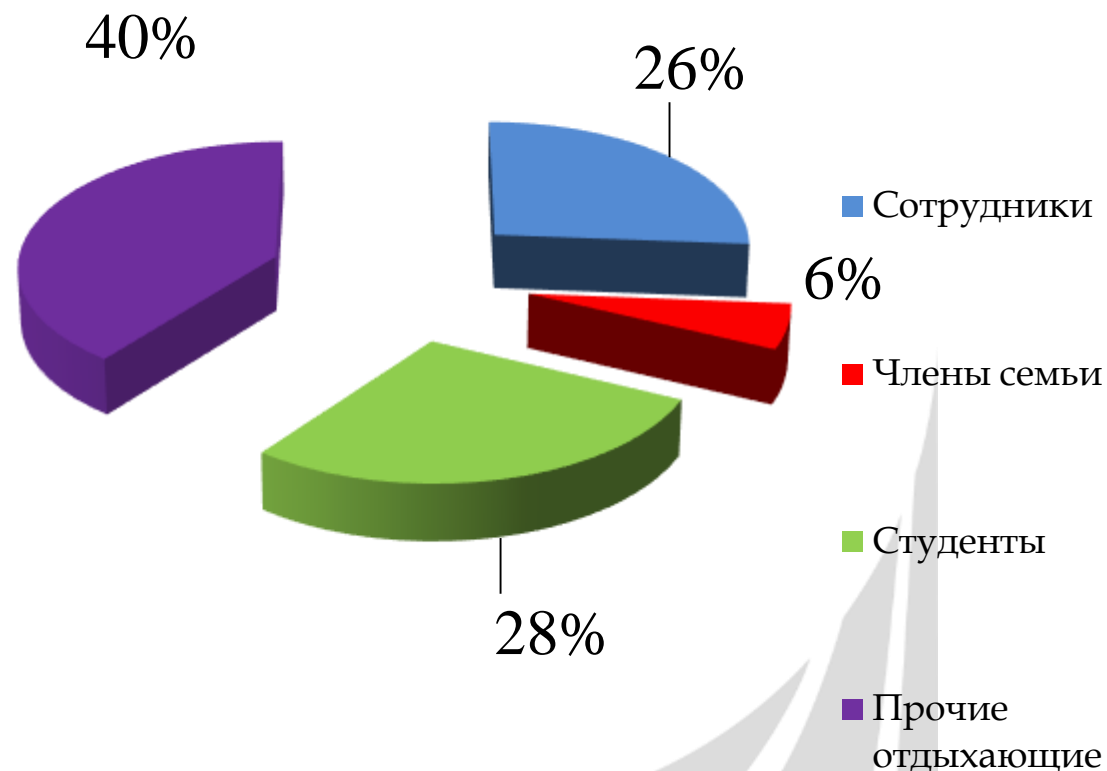
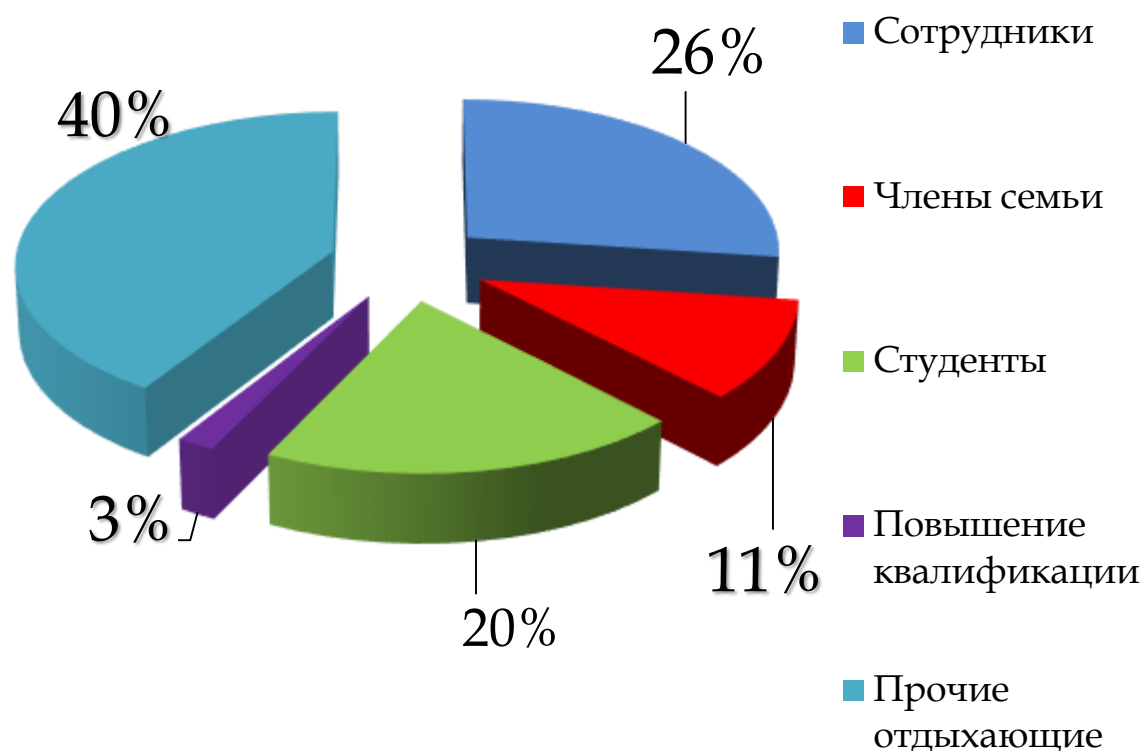


Деятельность УОК «Лесное озеро»

Структура отдыхающих и обучающихся в УОК «Лесное озеро»

В 2016 году услугами оздоровительного комплекса воспользовались **2697 чел.**, из них работники Финуниверситета, члены их семей, студенты – **1536 чел.**, сторонние – **1161 чел.**

В 2017 году (январь-июнь) услугами оздоровительного комплекса воспользовались **1362 чел.**, из них работники Финуниверситета – **823 чел.**, сторонние **539 чел.**



Стратегия развития Финансового университета до 2020 года

Абитуриентам и студентам нужны две вещи – «отличная работа и прекрасная жизнь».

Цель университета – «чтобы его любили», установление долгосрочных личных отношений со студентами и выпускниками (установление долгосрочной лояльности).

Основные составляющие хорошего образования по мнению Gallup:

1. Хорошее образование – не обязательно дорогое. Первостепенное значение для качества образования имеет выбор «наставника» который сочетает в себе личные качества и профессионализм.
2. Необходимы тесные человеческие контакты между студентом и его руководителем, отношение к студенту как к личности, поощрение к образованию и привитие интереса к работе.
3. Образование должно сочетать в себе разносторонний общеобразовательный характер и одновременно - погружение в ту или иную достаточно узкую проблему.
4. Требуется участие в научных исследованиях и практическая ориентация образования – участие в проектах, направленных на нужды реального бизнеса. Прикладная деятельность должна составлять большую часть времени пребывания в ВУЗе.

Миссия: Служить России, развивая национальный кадровый потенциал, способствовать всестороннему развитию российской молодежи, создавать всесторонние предпосылки для социально-экономического развития страны

Цель: Создание университета, входящего в число лидеров национальной системы высшего образования, специализирующегося на подготовке эффективной управленческой элиты для широкого перечня секторов экономики, активно вовлеченного в накопление фундаментальных научных и прикладных знаний в различных областях и способствующего глубокому личностному развитию обучающихся

Организационные принципы и ценности Финансового университета

Практико-ориентированность и ранняя специализация

Национальный масштаб и связь с экономикой

Специализация и выстраивание сетевого взаимодействия с партнерами

Равный доступ талантов к образованию

Акцент на человеке

Гибкость образовательного процесса и научных исследований

Стратегические приоритеты

Поиск и развитие талантов

Глубокая интеграция с работодателями

Развитие цифровой составляющей образовательного и научного процесса

Международная интеграция

Сетевое взаимодействие

Качество образовательных программ

Территориальное развитие

Стратегическая цель: формирование на базе Финансового университета ведущего научного, исследовательского, образовательного, методического и консалтингового центра в области общественных наук, входящего в число передовых мировых университетов и вносящего значительный теоретический и практический вклад в инновационное развитие, а также в повышение глобальной конкурентоспособности России

Задачи Программы развития Финансового университета до 2020 года

Модернизация образовательного процесса и внедрение системы непрерывного образования

Системное развитие инфраструктурного комплекса, развитие информационных технологий для обеспечения образовательной, научно-исследовательской, экспертной и информационной деятельности

Системное развитие научных исследований, экспертной и инновационной деятельности

Укрепление кадрового потенциала, контингента обучающихся и сообщества выпускников Финуниверситета

Совершенствование организационной структуры Финуниверситета, повышение эффективности управления и механизмов взаимодействия с российскими и международными партнерами

Финансовое обеспечение Программы развития Финуниверситета до 2020 года

№	Наименование показателя	Целевой показатель
1	Количество привлеченных академических экспертов (<i>в год</i>), ед.	400
2	Количество привлеченных экспертов из числа работодателей (<i>в год</i>), ед.	400
3	Количество голосов академических экспертов, отданных за Финуниверситет, ед.	450
4	Количество студентов на 1 ППС (методика расчета Федеральной Дорожной карты)	12
5	Количество студентов на 1 НПП (методика расчета рейтинга QS)	12
6	Доля иностранных НПП в общем количестве НПП, чел.	10%
7	Доля иностранных студентов в общем количестве студентов, %.	10%
8	Количество статей в Scopus (<i>в год</i>), ед.	800

№	Наименование показателя, в год	Целевой показатель
9	Количество статей в Web of Science, ед.	400
10	Количество цитирований статей в Scopus, исключая самоцитирование, ед.	800
11	Количество совместных с представителем работодателей статей в Scopus, ед.	20
12	Количество совместных с представителем работодателей статей в Web of Science, ед.	20
13	Количество совместных статей с зарубежными партнерами (университетами, организациями, работодателями) в Scopus, ед.	20
14	Количество совместных статей с зарубежными партнерами (университетами, организациями, работодателями) в Web of Science, ед.	20
15	Число работодателей, присутствующих в университете (участие в ярмарках вакансий, организация презентаций или другая деятельность), ед.	400

№	Наименование показателя	Целевой показатель
16	Доля студентов очной формы, обучающихся по программам двух дипломов, %.	10%
17	Доля студентов, прошедших практику или стажировку за рубежом, %.	10%
18	Доля студентов бакалавриата, принятых на основании участия/победы в олимпиаде, без других вступительных испытаний в общем количестве поступивших %	10%
19	Количество победителей и призеров международных школьных олимпиад, поступивших в вуз, ед.	50
20	Средний балл ЕГЭ абитуриентов очной формы, зачисленных в вуз, балл	87
21	Доля студентов, проходивших подготовку (в соответствии с учебным планом) в подразделениях, созданных совместно с работодателями (базовые кафедры), %	30%
22	Доля обучающихся за счет средств компании-работодателя, %	5%
23	Объем средств, привлеченных за счет реализации программ ДПО в год, тыс. руб.	680 000
24	Объем бюджета, привлеченного на НИОКР, тыс. руб.	289 600

№	Наименование показателя	Целевое значение
25	Количество малых инновационных предприятий (МИП), ед.	12
26	Совокупный доход МИП, тыс. руб.	60 000
27	Количество работающих при вузе лабораторий и проектно-конструкторских подразделений, ед.	15
28	Объем средств, полученный по итогам использования РИД, тыс. руб.	10 000
29	Количество студентов – победителей всероссийских студенческих олимпиад, ед.	300
30	Количество победителей и призеров международных студенческих олимпиад и других престижных международных соревнований среди обучающихся, ед.	50
31	Количество научных премий из списка IREG у НПП и выпускников, ед.	10
32	Количество полученных патентов (за год), ед.	2
33	Количество веб-приложений для мобильных устройств, созданные университетом, ед.	10

Как вы думаете, с учетом поставленных задач будете ли вы работать в Финансовом университете к 2020 году?

1. Скорее останусь
2. Точно останусь (если позволит здоровье)
3. Скорее не останусь
4. Точно не останусь
5. Как ректор решит
6. Не могу определиться

Оптимизм - это стратегия. Если вы не верите, что лучшее будущее возможно, вы никогда не сделаете шаг, который приведет к тому, чтобы будущее было лучше. Если вы считаете, что нет надежды, ее не будет. Выбор за вами.

Ноам Хомский

Faculty
Degree programme

Erasmus School of Economics
MSc in Accounting, Auditing and Control

The Examination Board of the Erasmus School of Economics
has found that

Dzhuletta Maratovna Taisumova

born on 12 May 1994 in Grozny (Russia)

is amongst the best 1% students of the Master's degree programme
Economics and Business, including the specialisation Accounting, Auditing
and Control.

This percentage was calculated on the basis of the weighted average of
all obtained sufficient and insufficient results that were officially registered
by the ESE Department for Exam Administration.

This weighted average was then placed in the reference group of all
488 students who completed said programme in the period 2010-2015.

Rotterdam, 14 August 2017



Chairman Examination Board ESE
Prof. dr J.M.A. Viaene

Меня зовут Тайсумова Джульетта Маратовна, выпускница 2015 года, факультета "Учета и Аудита". После окончания бакалавриата с отличием мне выдался шанс продолжить обучение за рубежом в голландском вузе - Erasmus University Rotterdam.

Я и подумать не могла, что мне удастся не только закончить MSc Accounting and Auditing с отличием, но и попасть в 1% лучших студентов за последние пять лет. Много раз я получала комплименты за те знания, которые были получены в период обучения в Финансовом университете.

Я хочу передать СЛОВА БЛАГОДАРНОСТИ ректору Финансового университета, проректорам, преподавателям, а также деканату своего факультета за багаж знаний, усердие и трудолюбие, которое были получены и выработаны в течение студенческих лет.

БОЛЬШОЕ ВАМ СПАСИБО ЗА ВАШ ВКЛАД В МОЕ НАСТОЯЩЕЕ И БУДУЩЕЕ!

С огромным уважением,
Тайсумова Джульетта



Спасибо за внимание!
Успехов в труде!
