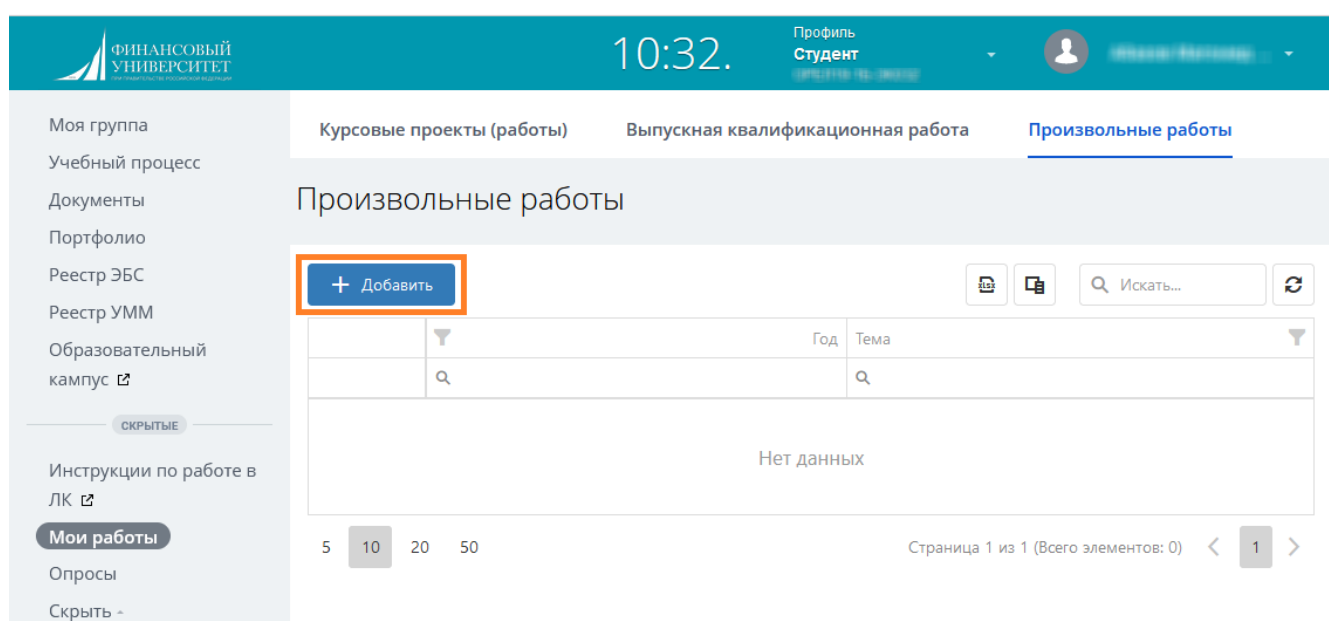


Инструкция для студентов по проверке своих произвольных работ в личном кабинете на org.fa.ru (версия 09.12.2021)

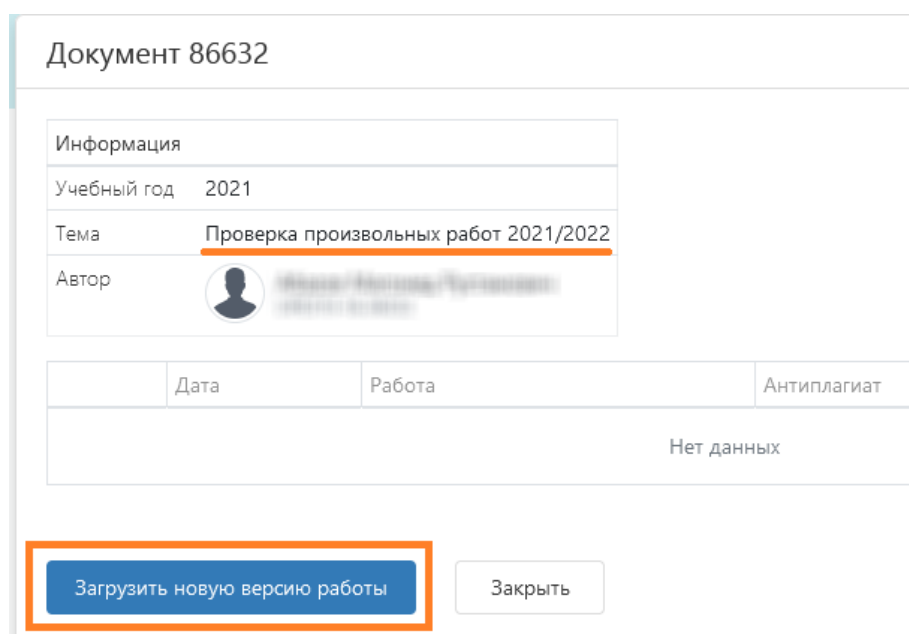
1. Настоящая инструкция относится к проверке студентами в системе «Антиплагиат-ВУЗ» своих произвольных работ, помимо курсовых работ (проектов) и ВКР. Это могут быть эссе, научные статьи и другие авторские материалы.

Примечание. Проверка курсовых работ (проектов) и выпускных квалификационных работ производится в соответствии с отдельными инструкциями.

2. В интерфейсе личного кабинета следует выбрать раздел «Мои работы», а в открывшемся интерфейсе – вкладку «Произвольные работы», после чего кликнуть по кнопке «Добавить»:



3. В открывшемся интерфейсе загрузки файла необходимо кликнуть по кнопке «Загрузить новую версию работы»:



4. Далее следует выбрать загружаемый файл работы:

Загрузка файла ✕

Загрузите новую версию файла (файл работы будет автоматически проверен в системе "Антиплагиат-ВУЗ")

Тема Проверка произвольных работ 2021/2022

Доступно проверок: 20 из 20 до 1 сентября

Выберите файл или Перетащите файл сюда

[Отправить новую версию](#) [Заккрыть](#)

Расширение файла может быть DOCX, DOC или PDF. Объем файла должен быть не более 15 Мбайт, общая длина имени - не более 150 символов.

Загруженный файл отправляется на проверку по кнопке «Отправить новую версию»:


Загрузка файла ✕

Загрузите новую версию файла (файл работы будет автоматически проверен в системе "Антиплагиат-ВУЗ")

Тема Проверка произвольных работ 2021/2022

Доступно проверок: 20 из 20 до 1 сентября


Выберите файл или Перетащите файл сюда

 Произвольная работа.docx 11.23 KB ✕

Отправить новую версию [Заккрыть](#)

5. По завершении проверки, длительность которой обычно составляет не более 5 минут, в интерфейсе появляются ее результаты, ссылки на полный отчет о проверке и справку по проверенному файлу:

Документ 86632 ×

Информация	
Учебный год	2021
Тема	Проверка произвольных работ 2021/2022
Автор	 Иванов Иван Иванович Иванов Иван Иванович




	Дата	Работа	Антиплагиат
Открыть	09.12.2021, 10:46	Произвольная работа.docx	Оригинальность 100% Полный отчёт Заимствований 0% Справка Цитирований 0%

Загрузить новую версию работы Заккрыть

Чтобы эти результаты отобразились на экране, следует обновить окно браузера (F5).

6. Для перехода к просмотру уже проверенных работ или проверке новых следует кликнуть по одной из отмеченных ниже кнопок:

Произвольные работы

+ Добавить 




	Год	Тема
🔍		🔍
Открыть	2021	Проверка произвольных работ 2021/2022

5 10 20 50Страница 1 из 1 (Всего элементов: 1) < 1 >

В течение учебного года допускается загрузка и проверка не более 20 файлов произвольных работ.

При наступлении следующего учебного года появляется возможность создать новую папку для проверок в течение этого учебного года. Следует нажать кнопку «Добавить»:

Произвольные работы Работы обучающихся




[+ Добавить](#)   

	▼	Год	Тема	▼
	🔍		🔍	
Открыть		2021	Проверка произвольных работ 2021/2022	

5 **10** 20 50 Страница 1 из 1 (Всего элементов: 1) < 1 >

После чего появится новая папка, в рамках которой можно будет также проверить до 20 работ:

Произвольные работы Работы обучающихся

[+ Добавить](#)   

	▼	Год	Тема	▼
	🔍		🔍	
Открыть		2022	<u>Проверка произвольных работ 2022/2023</u>	
Открыть		2021	Проверка произвольных работ 2021/2022	

5 **10** 20 50 Страница 1 из 1 (Всего элементов: 2) < 1 >