

# Инструкция по ведению посещаемости и успеваемости обучающихся

Версия от 27.09.2023

## Общие сведения

Для доступа пользователя в систему необходимо наличие учетной записи Преподавателя.

«Журнал посещаемости» предназначен для автоматизации процесса учёта и анализа учебной деятельности обучающихся (заполнение и контроль [посещаемости](#) и [успеваемости](#)).

Модуль Журнал Посещаемости расположен в Колонке навигации Главного меню (слева на странице) – рис. 1

Вы также можете перейти к Журналу посещаемости по адресу – <https://org.fa.ru/app/attendance-book/list>

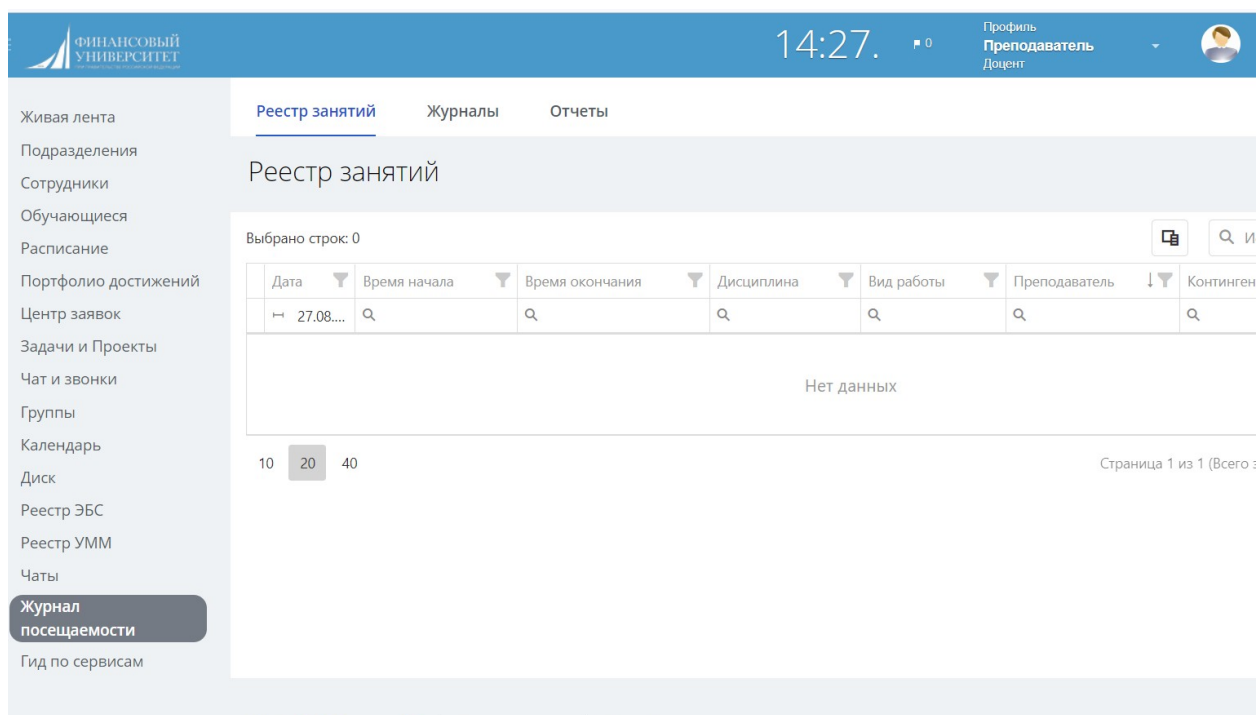


Рис. 1 – Раздел Журнал посещаемости в Колонке навигации Главного меню.

В модуле Журнал посещаемости расположены 3 вкладки - [Реестр занятий](#), [Журналы](#), [Отчеты](#) (рис. 2).

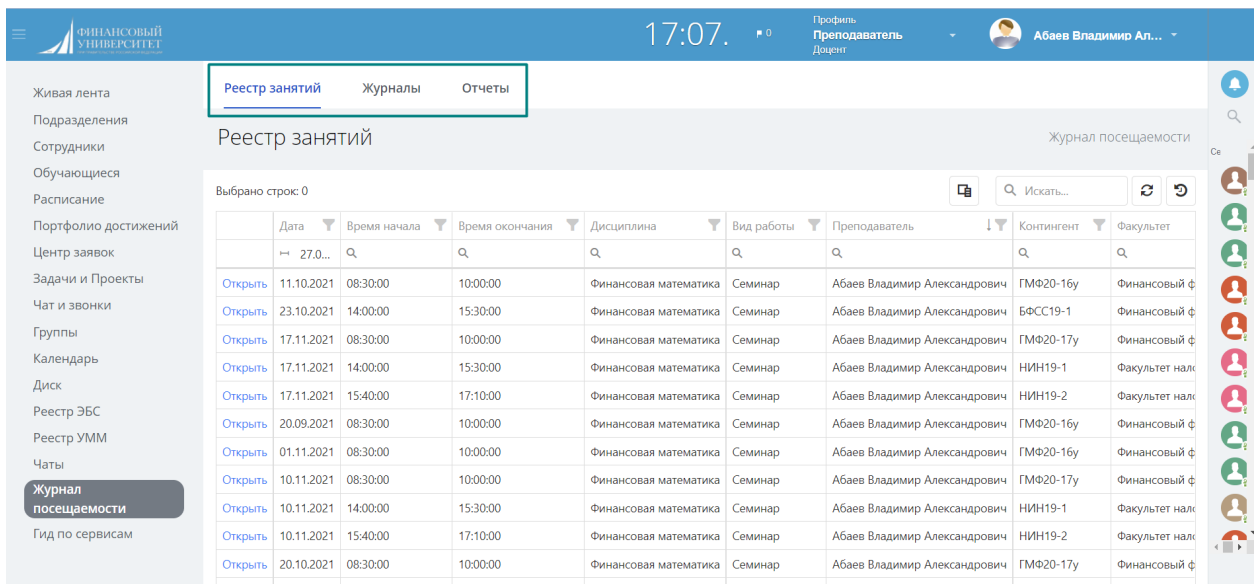


Рис.2 Вкладки - Реестр занятий, Журналы, Отчеты.

## 1. Вкладка Реестр

В этой вкладке (рис. 3) в табличной форме представлен список всех занятий заданного периода, преподавателем которых вы являетесь. Доступны сортировка, фильтр и поиск по каждой из колонок (Дата, Время начала, Время окончания, Дисциплина, Вид работы, Преподаватель, Контингент, Факультет).

Кнопка «Открыть» в строке занятия (рис. 3) позволяет перейти к Карточке занятия. В ней вы можете заполнить успеваемость и посещаемость группы на выбранном занятии, подробно об этом рассказано в п 2.2 данной инструкции.

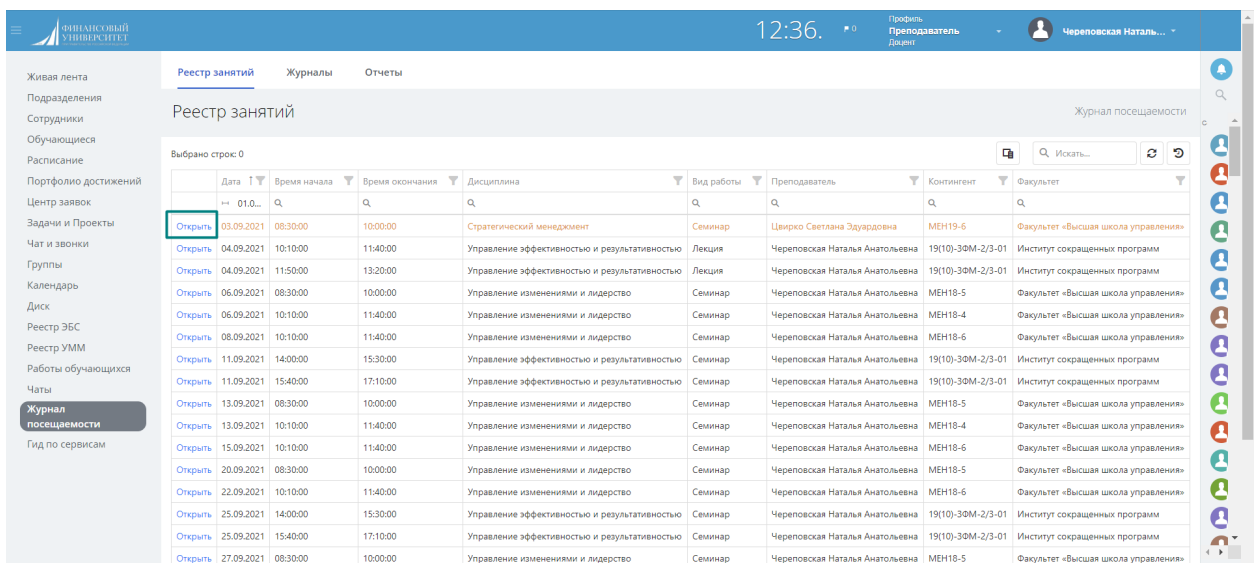


Рис. 3 Реестр занятий и кнопка «Открыть»

Оранжевым цветом выделены строки занятий, где вы заменяете преподавателя или заменяют вас.

## 2. Вкладка Журналы

Здесь представлены карточки дисциплин выбранного периода и списки групп, преподавателем которых вы являетесь. Вы можете задать период вручную с клавиатуры или используя календарь с датами.

Можно выставить флажок на элементе «Сегодня» (рис. 4) - система отобразит только те дисциплины и группы, занятия которых проходят сегодня.

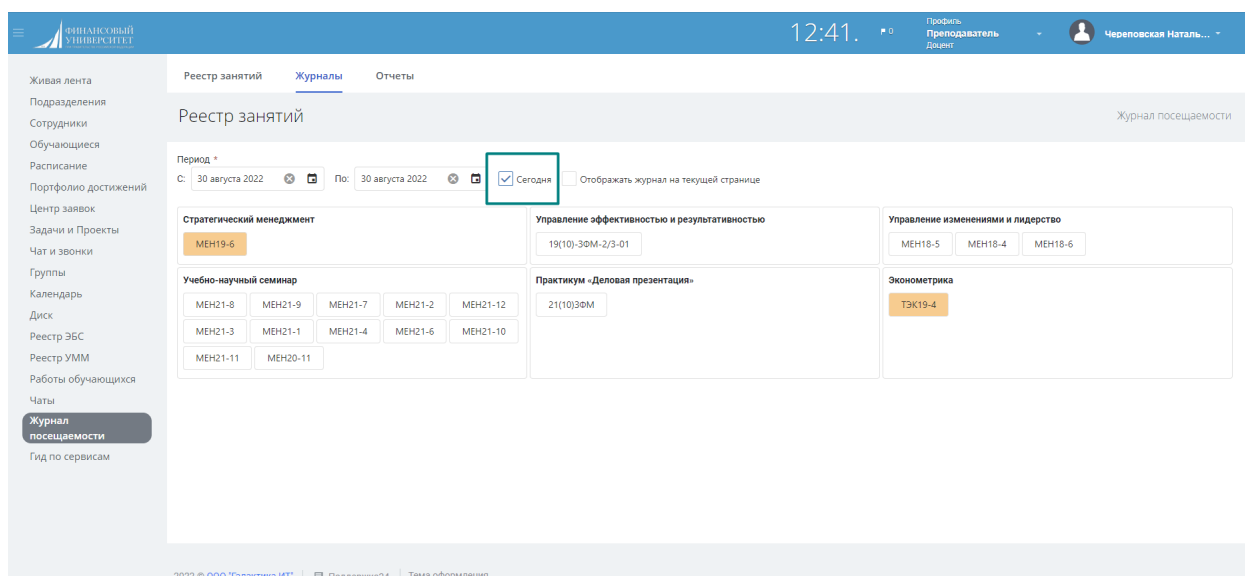


Рис. 4. Вкладка Журналы и элемент «Сегодня».

Группы, указанные шрифтом синего цвета, информируют о том, что в данной группе вы заменяете другого преподавателя, т.е. это ваша не основная группа для проведения занятий.

Группы, выделенные оранжевым цветом, подсказывают, что в вашей в группе вас заменяет другой преподаватель.

Нажмите на название группы, чтобы открыть в новом окне соответствующий Журнал Группы по Дисциплине. Его можно открыть в текущем окне, для этого выставите флажок на элементе « Отображать журнал на текущей вкладке» (рис. 5)

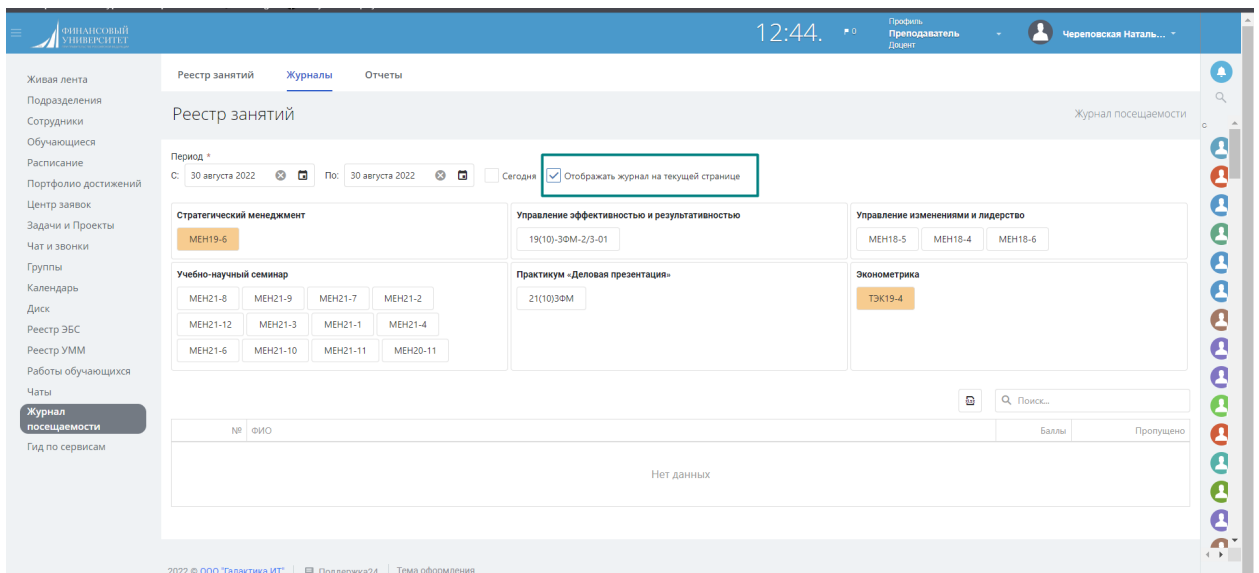


Рис. 5. Вкладка Журналы и элемент «Отображать на текущей странице».

## 2.1 Журнал группы по дисциплине

Журнал группы по дисциплине представляет собой таблицу, каждый столбец которой отведен под отдельное учебное занятие (с указанием даты и времени его проведения, основного или заменяющего преподавателя) или текущий контроль (рис. 6). Тема занятия тоже может быть отображена, при выставлении флажка «Показывать тему занятия» (рис. 6).

Журнал по дисциплине

Период: С: 1 февраля 2021 По: 30 августа 2022 Вид занятия: Выбрать...  Показывать тему занятия

Группа: 19(10)-ЗФМ-2/3-01 Дисциплина: Управление эффективностью и результативностью Факультет: Институт сокращенных программ

№	ФИО	Балл.	Пропущ...	Лекция	Лекция	Семинар	Семинар	Семинар	Семинар	Семинар	Семинар	Семинар	Экзамен
				Система управления эффективностью и результативностью деятельности организации	Сравнительная характеристика вертикальной и горизонтальной структуры	Управление эффективностью и результативностью: основные подходы							
				Череповская Наталья Анатольевна	Череповская Наталья Анатольевна	Череповская Наталья Анатольевна	Череповская Наталья Анатольевна	Череповская Наталья Анатольевна	Череповская Наталья Анатольевна	Череповская Наталья Анатольевна	Череповская Наталья Анатольевна	Череповская Наталья Анатольевна	Череповская Наталья Анатольевна
				04.09.2021 10:10-11:40	04.09.2021 11:50-13:20	11.09.2021 14:00-15:30	11.09.2021 15:40-17:10	25.09.2021 14:00-15:30	25.09.2021 15:40-17:10	09.10.2021 10:10-11:40	09.10.2021 11:50-13:20	23.10.2021 14:00-15:30	
1	Алейников Александр Николаевич	16,9	1	оп	8,0	+	5,6	н					3,3
2	Волкова Елена Александровна	23,4	1	оп	11,6	+		н					11,8
3	Гольцов Дмитрий Владимирович	28,3	1	оп	4,5	+	14,9	н					8,9
4	Едочкимов Алексей Владимирович	8,9	1	оп		+		н					8,9
5	Загоруйко Ольга Юрьевна	12,5	1	оп		+	12,4	н					

Рис. 6. Карточка занятия и элемент «Показывать тему занятия».

Отдельными столбцами отображается общее количество баллов по дисциплине и общее количество пропущенных студентом занятий на текущую дату.

По столбцам №, ФИО, Баллы, Пропущено вы можете изменить сортировку.

Элемент Период позволяет выбрать период, за который будет отображаться информация в Журнале

Элемент Виды занятия (Вид работы) позволяет задать виды занятий(один или несколько), по которым будет отображаться информация в Журнале.

Для ввода информации о посещаемости и успеваемости необходимо нажать на название вида занятия в таблице – это позволит открыть в отдельном окне Карточку данного занятия (рис. 7)

Журнал по дисциплине ×

Период \*  
С: 1 февраля 2021  По: 30 августа 2022   Вид занятия:   Показывать тему занятия

Группа: 19(10)-ЗФМ-2/3-01 Дисциплина: Управление эффективностью и результативностью Факультет: Институт сокращенных программ

🔍 Поиск...

№	ФИО	Бал...	Пропущ...	Лекция	Лекция	Семинар	Семинар	Семинар	Семинар	Семинар	Семинар	Семинар	Экзамен
				Система управления эффективностью и результативностью деятельности организации	Сравнительная характеристика вертикальной и горизонтальной структуры	Управление эффективностью и результативностью: основные подходы							
				Череповская Наталья Анатольевна 04.09.2021 10:10-11:40	Череповская Наталья Анатольевна 04.09.2021 11:50-13:20	Череповская Наталья Анатольевна 11.09.2021 14:00-15:30	Череповская Наталья Анатольевна 11.09.2021 15:40-17:10	Череповская Наталья Анатольевна 25.09.2021 14:00-15:30	Череповская Наталья Анатольевна 25.09.2021 15:40-17:10	Череповская Наталья Анатольевна 09.10.2021 10:10-11:40	Череповская Наталья Анатольевна 09.10.2021 11:50-13:20	Череповская Наталья Анатольевна 23.10.2021 14:00-15:30	
1	Алейников Александр Николаевич	16,9	1 оп	8,0	+	5,6	н						3,3
2	Волкова Елена Александровна	23,4	1 оп	11,6	+		н						11,8
3	Гольцов Дмитрий Владимирович	28,3	1 оп	4,5	+	14,9	н						8,9
4	Евдокимов Алексей Владимирович	8,9	1 оп		+		н						8,9
5	Загоруйко Ольга Юрьевна	12,5	1 оп		+	12,4	н						

Рис. 7. Переход к карточке занятия нажатием на название вида занятия (или текущего контроля).

## 2.2 Карточка занятия.

Карточка занятия содержит 3 вкладки – [Информация](#), [Контингент](#), [Отзывы](#) (рис. 8).

Занятие 3264

Управление эффективностью и результативностью 04.09.2021 10:10 Лекция  
Тема занятия: Система управления эффективностью и результативностью деятельности организации [Изменить](#)

Информация	Контингент	Отзывы
Дисциплина	Управление эффективностью и результативностью	
Вид работы	Лекция	
Тема	Система управления эффективностью и результативностью деятельности организации <a href="#">Изменить</a>	
Дата проведения	04.09.2021	<a href="#">Информация</a>
Время начала	10:10:00	
Время окончания	11:40:00	
Преподаватель	Череповская Наталья Анатольевна Доцент	
Факультет	Институт сокращенных программ	
Курс		
Дата изменения	30.08.2022 12:50	
Примечания	<a href="#">Изменить</a>	

Закреть

Рис. 8. Вкладки карточки занятия – Информация, Контингент, Отзывы

Вкладка [Информация](#) содержит название Дисциплины данного занятия, вид его работы, тему занятия, дату проведения, время начала и окончания, ФИО Преподавателя, факультет, курс, примечание и дату изменений, вносимых в карточку.

Вы можете заполнить или изменить Тему занятия (1 на рис. 9) и Примечание (2 на рис. 9). Для этого нужно нажать кнопку «Изменить» напротив Темы или примечания. Ввести в открывшемся поле текст и нажать кнопку со значком «Сохранить», расположенную в этом же поле (3 на рис. 9).

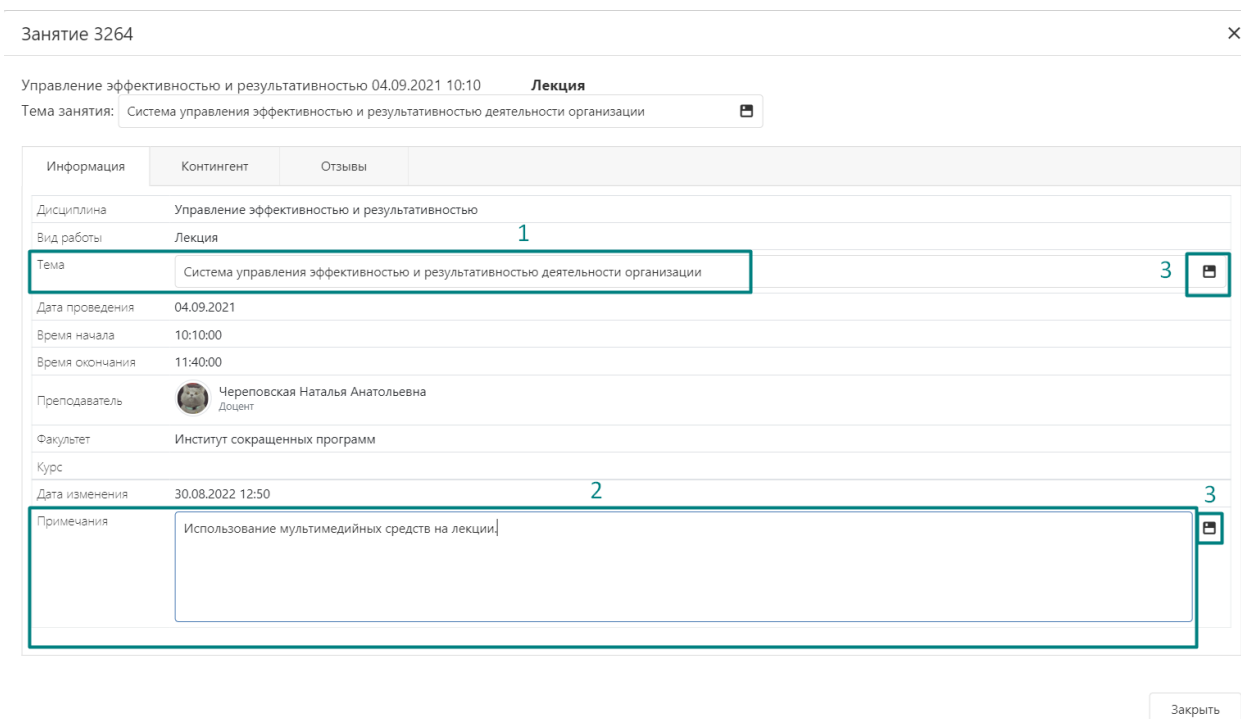


Рис. 9. Изменение Темы и Примечания.

Во вкладке **Отзывы** можно увидеть анонимные отзывы студентов о прошедшем занятии (рис. 10).

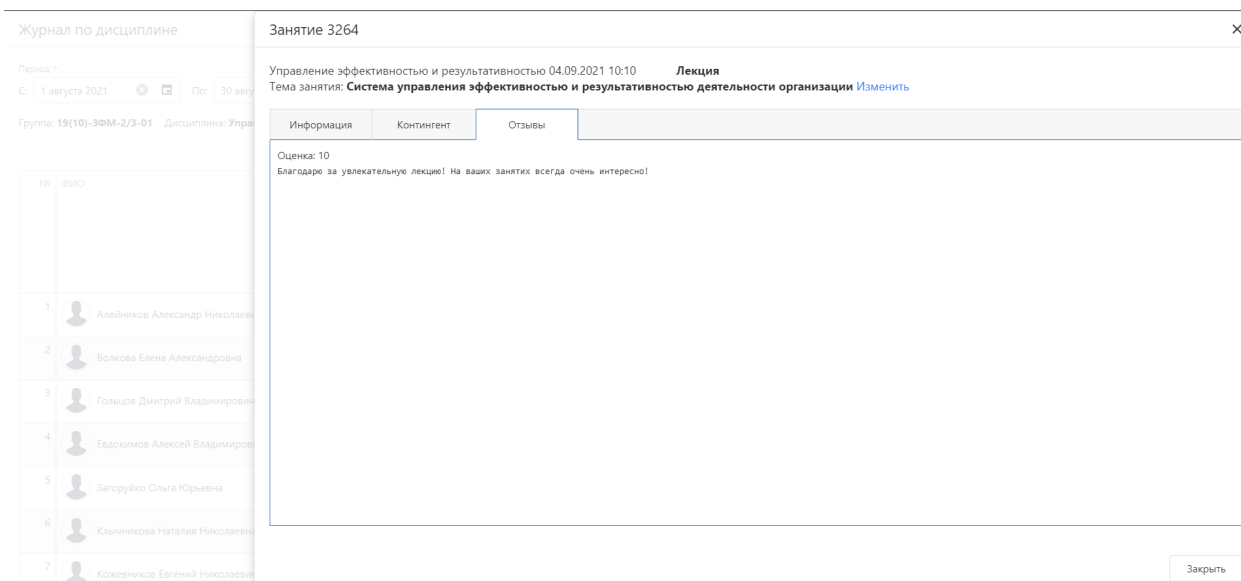


Рис. 10. Вкладка Отзывы.

Вкладка **Контингент** содержит таблицу со столбцами – ФИО обучающегося, группа, номер зачетной книжки, статус, баллы, сумма за занятие, сумма всего. По всем столбцам доступна сортировка.

В верхней части вкладки вы можете ввести или изменить Тему занятия (рис 11).

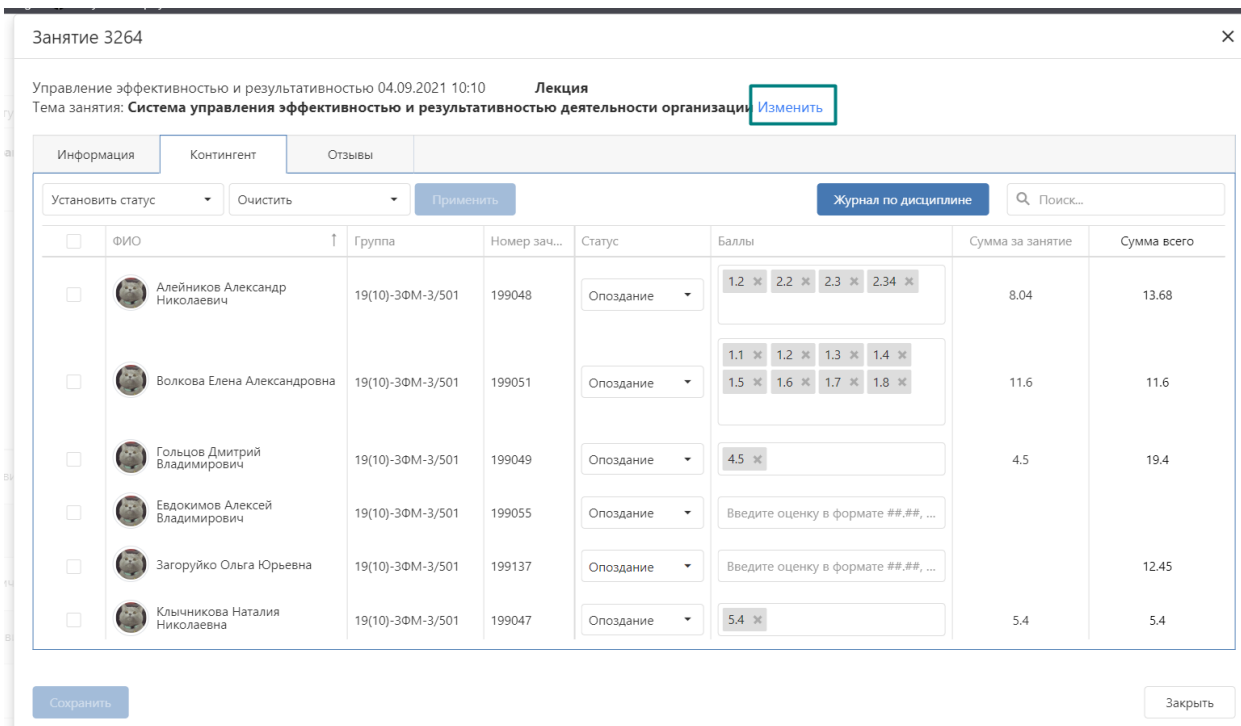


Рис. 11. Вкладке Контингент и изменение темы в ней.

## 2.2.1 Заполнение посещаемости.

Для ввода информации о посещаемости выберите в строке соответствующего обучающегося в поле Статус подходящее значение (Присутствие, Опоздание, Отсутствие без уважительной причины, Отсутствие по уважительной причине). Сохраните данные кнопкой в нижней части вкладки (2 на рис. 11).

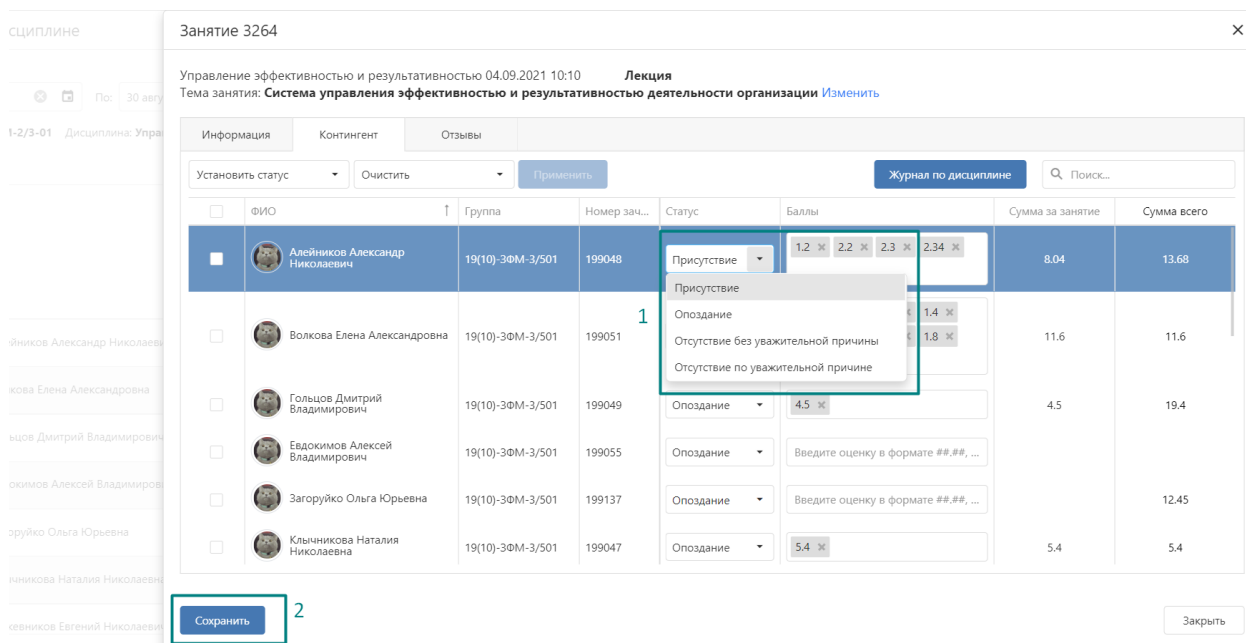


Рис. 11 Ввод данных о посещаемости у одного обучающегося.



Возможно массовое присвоение статусов. Для этого выделите в первой колонке флажком нужных обучающихся (1 на рис 12) или всех (2 на рис. 12) . В верхней части вкладки, рядом с полем «Установить статус» выберите подходящее значение статуса (Присутствие, Опоздание, Отсутствие без уважительной причины, Отсутствие по уважительной причине) – 3 на рис. 12. Нажмите кнопку «Применить» (4 на рис. 12).

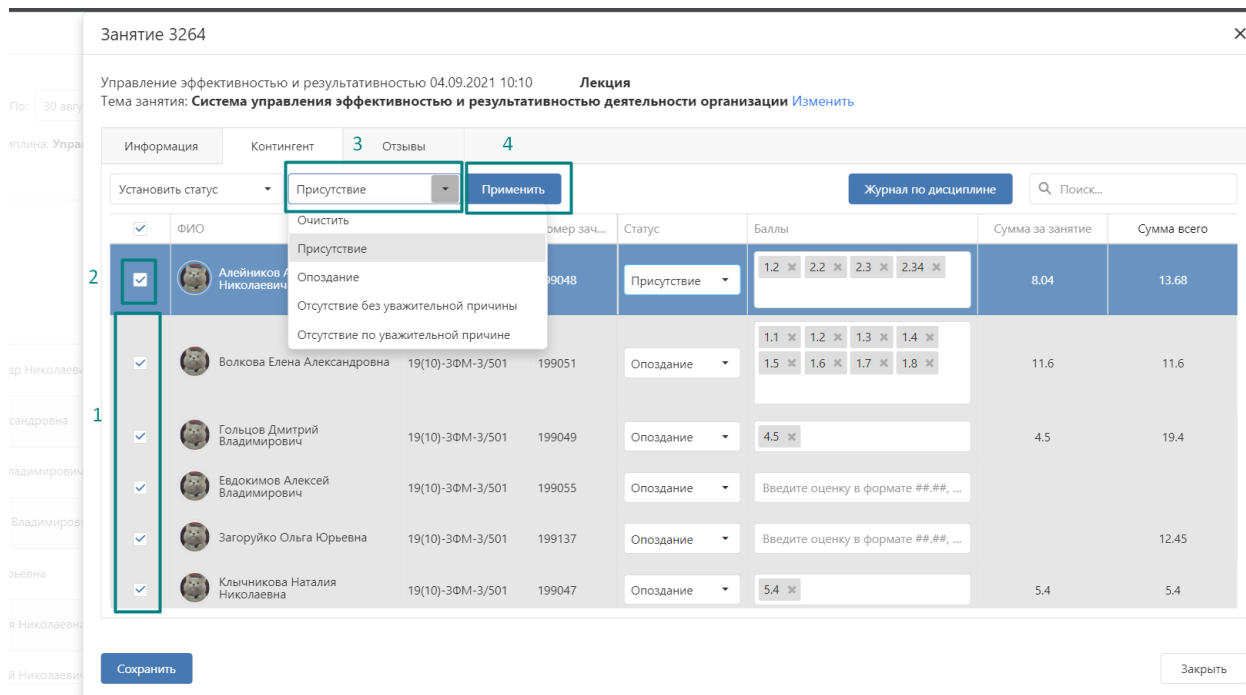


Рис. 12. Массовое присвоение статуса посещаемости.

Для удаления статусов - выделите в первой колонке флажком нужных обучающихся (или всех) . В поле статусов выберите «Очистить» и нажмите «Применить».

## 2.2.2 Заполнение успеваемости.

Для выставления оценки введите число в ячейке «Балл» в формате ##.## (например, 4.67 или 10.25), нажмите кнопку Enter на клавиатуре (1 на рис. 13). Нажмите кнопку «Сохранить» (2 на рис.13) .

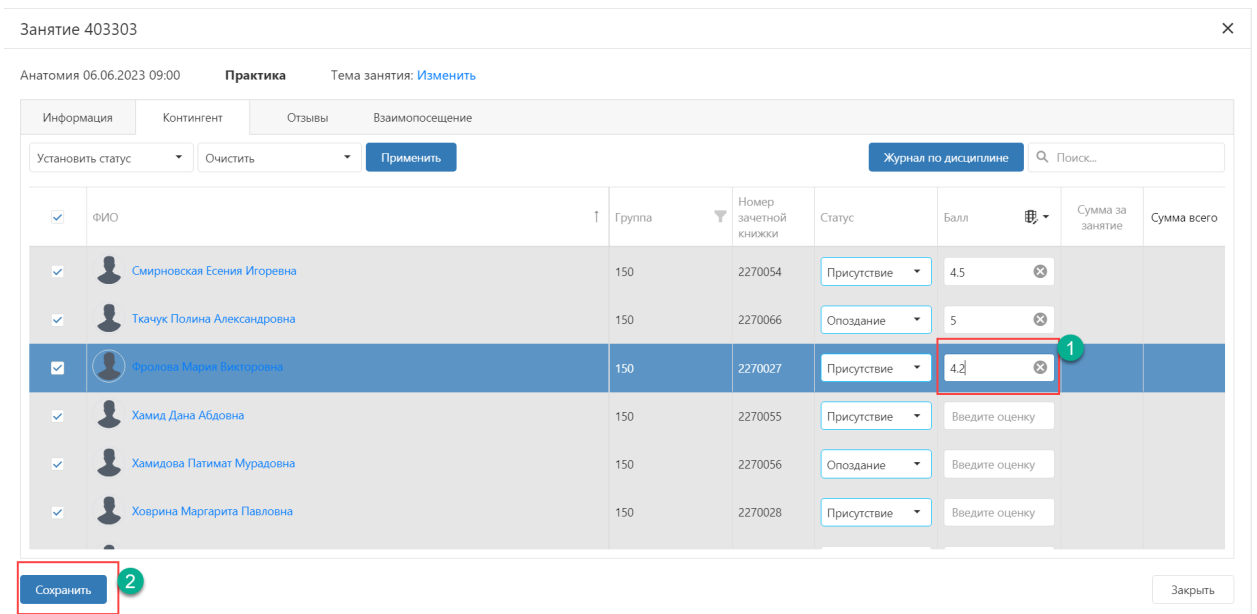


Рис. 13 Ввод баллов за занятие в Карточке занятия.

Сумма за занятие отобразится в соответствующей ячейке (1 на рис. 14). Сумму по всем занятиям можно увидеть в колонке «Сумма всего» (2 на рис. 14). Суммы отображаются после сохранения баллов за занятие.

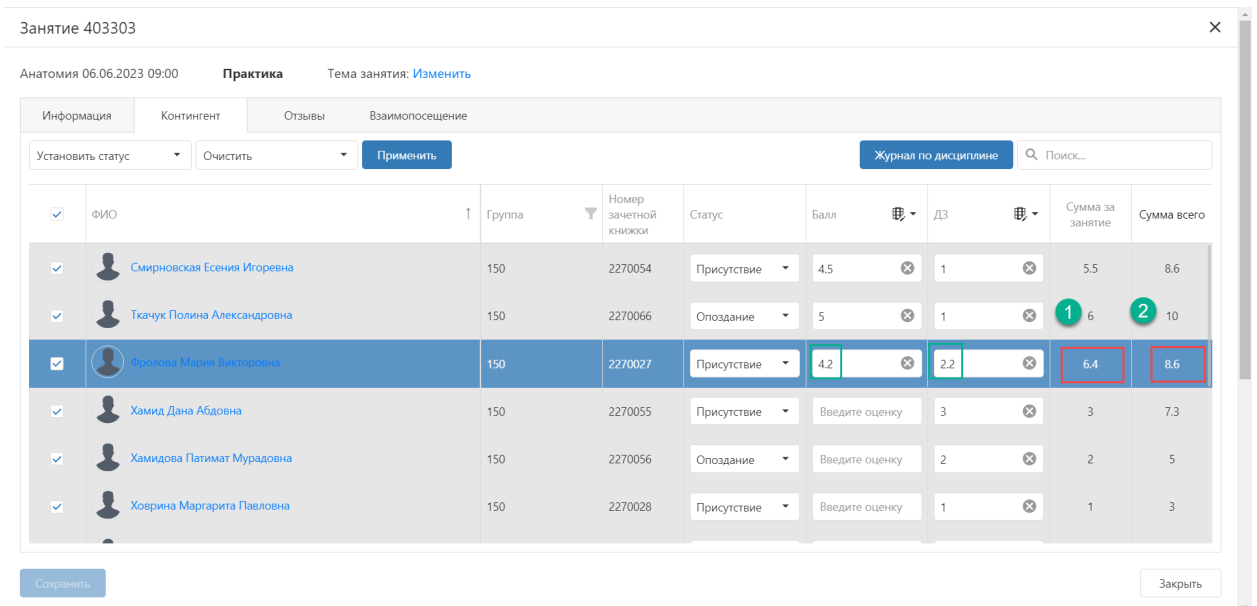


Рис. 14. Суммы баллов за занятие и итоговая сумма по дисциплине.

Из карточки занятия можно перейти в Журнал группы по дисциплине, нажав соответствующую кнопку в верхней части вкладки Контингент (рис. 15).

Занятие 403303 ✕

Анатомия 06.06.2023 09:00    Практика    Тема занятия: Изменить

Информация    Контингент    Отзывы    Взаимопосещение

Установить статус    Очистить    Применить    Журнал по дисциплине    Поиск...

<input type="checkbox"/>	ФИО	Группа	Номер зачетной книжки	Статус	Балл	ДЗ	Сумма за занятие	Сумма всего
<input checked="" type="checkbox"/>	Смирновская Есения Игоревна	150	2270054	Присутствие	4.5	1	5.5	8.6
<input checked="" type="checkbox"/>	Ткачук Полина Александровна	150	2270066	Опоздание	5	1	6	10
<input checked="" type="checkbox"/>	Фролова Мария Викторовна	150	2270027	Присутствие	4.2	2.2	6.4	8.6
<input checked="" type="checkbox"/>	Хамид Дана Абдовна	150	2270055	Присутствие	Введите оценку	3	3	7.3
<input checked="" type="checkbox"/>	Хамидова Патимат Мурадовна	150	2270056	Опоздание	Введите оценку	2	2	5
<input checked="" type="checkbox"/>	Ховрина Маргарита Павловна	150	2270028	Присутствие	Введите оценку	1	1	3

Сохранить    Закреть

Рис. 15. Кнопка «Журнал по дисциплине»

После заполнения успеваемости и посещаемости в Карточке занятия, все заполненные данные (статусы – 1 на рис. 16 и баллы – 2 на рис. 16) Вы можете увидеть в Журнале группы по дисциплине.

Статус Присутствие отображается значком «+», Опоздание - «оп», Отсутствие по уважительной причине – «н/я уваж.», Отсутствие без уважительной причины – «н», красный цвет шрифта (рис. 16).

Журнал по дисциплине ✕

Период: \*  
 С: 1 августа 2021    По: 30 августа 2022    Вид: занятия: Выбрать...     Показывать тему занятия

Группа: 19(10)-ЗФМ-2/3-01    Дисциплина: Управление эффективностью и результативностью    Факультет: Институт сокращенных программ

№	ФИО	Бал...	Пропущ...	Лекция		Семинар		Семинар		Семинар		Семинар		Экзамен
				04.09.2021	04.09.2021	11.09.2021	11.09.2021	25.09.2021	25.09.2021	09.10.2021	09.10.2021	23.10.2021		
1	Алейников Александр Николаевич	16.9	1	+	8.0	+	5.6	н						3.3
2	Волкова Елена Александровна	23.4	1	оп	11.6	+		н						11.8
3	Гольцов Дмитрий Владимирович	23.8	2	н		+	14.9	н						8.9
4	Ебдокимов Алексей Владимирович	16.1	1	оп	7.2	+		н						8.9
5	Загоруйко Ольга Юрьевна	12.5	2	н/я ув.		+	12.4	н						
6	Клычкова Наталья Николаевна	5.4	1	оп	5.4	+		н						
7	Кожевников Евгений Николаевич	14.6	1	оп		+	3.6	н		11.0				

Рис. 16. Отображение данных о посещаемости и успеваемости в Журнале группы по дисциплине.

**Обратите внимание**, через N календарных дней после окончания занятия оно может быть заблокировано для редактирования. Количество дней (N) устанавливает Администратор.

Для разблокировки Вам нужно оформить заявку через Центр Заявок с указанием причины для разблокирования. При положительном решении - страница разблокируется.

## 2.2.3 Работа Преподавателя с колонками баллов в карточке занятия

### 2.2.3.1 Добавление колонки

По умолчанию в карточке занятия всегда присутствует одна колонка для ввода баллов.

Для добавления дополнительной колонки нажмите на значок Редактирование колонки и в открывшемся меню выберите Добавить колонку. Откроется форма выбора, где можно переключить записи «по дисциплине» (общие для всех, помеченные «звездочкой»), и все записи, относящиеся к дисциплине выбранного занятия по всем Преподавателям) на записи «по дисциплине и преподавателю», то есть индивидуальные (здесь же будут отображены и записи «для всех», они выделены «звездочкой»). Выберите нужное наименование и сохраните. Новая колонка появится справа от первой.

Максимальное число колонок – 10 шт, минимальное – 1 шт.

The screenshot shows the 'Занятие 403391' interface. At the top, it displays 'Анатомия 15.06.2023 11:00' and 'Практика'. Below this is a navigation bar with tabs: 'Информация', 'Контингент', 'Отзывы', and 'Взаимопосещение'. The 'Контингент' tab is active, showing a table of students. The table has columns: 'ФИО', 'Группа', 'Номер зачетной книжки', 'Статус', 'Балл', 'Сумма за занятие', and 'Сумма всего'. A context menu is open over the 'Балл' column, with options: 'добавить колонку', 'редактировать наименование', 'удалить колонку везде', and 'удалить колонку'. The 'добавить колонку' option is highlighted with a red box.

Информация	Контингент	Отзывы	Взаимопосещение				
Установить статус	Очистить	Применить	Журнал по дисциплине				
Поиск...							
checkbox	ФИО	Группа	Номер зачетной книжки	Статус	Балл	Сумма за занятие	Сумма всего
checkbox	Артамонова София Владиславовна	109	2210479	Статус	Введите оценку		
checkbox	Асваров Мухамед-Али Зухрабович	109	2210287	Статус	Введите оценку		
checkbox	Белоусов Артемий Вячеславович	109	2210192	Статус	Введите оценку		
checkbox	Белоусова Ольга Вячеславовна	109	2210193	Статус	Введите оценку		
checkbox	Володина Александра	109	2210501	Статус	Введите оценку		

Рис. 17 Добавление новой колонки.

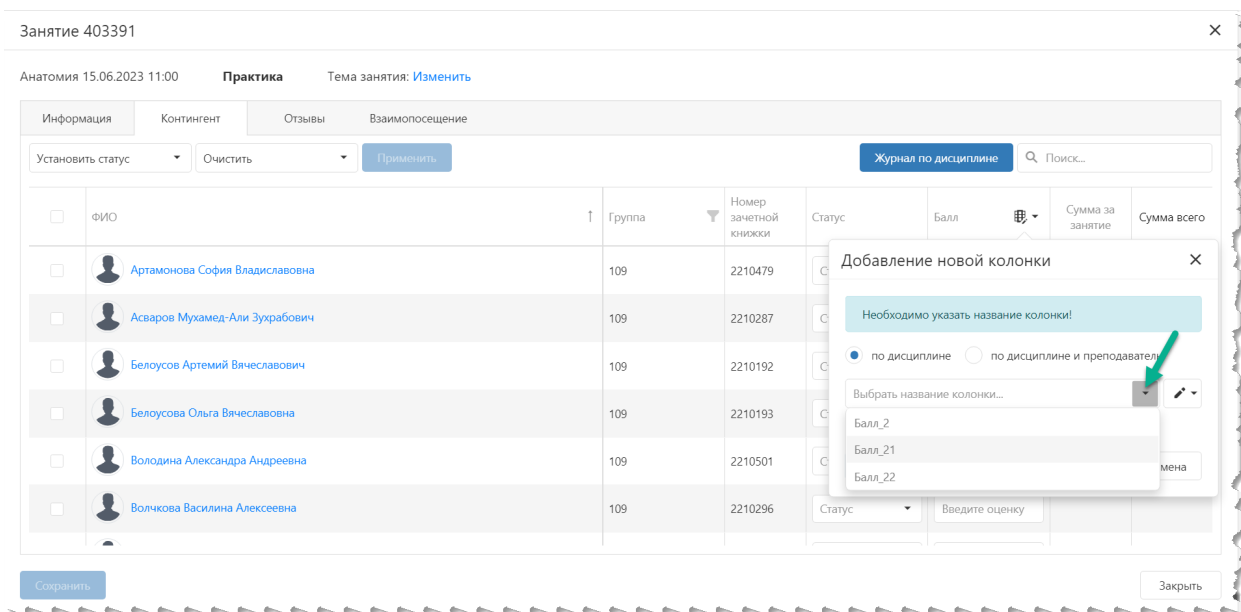


Рис. 18 Выбор из существующего списка колонок.

Преподаватель может добавить выбранную колонку не только в текущее занятие, но и во все последующие в разрезе «Преподаватель – Дисциплина – Вид занятия». Для этого ему необходимо активировать поле «добавить колонку в другие занятия». В предыдущие занятия колонка не добавляется.

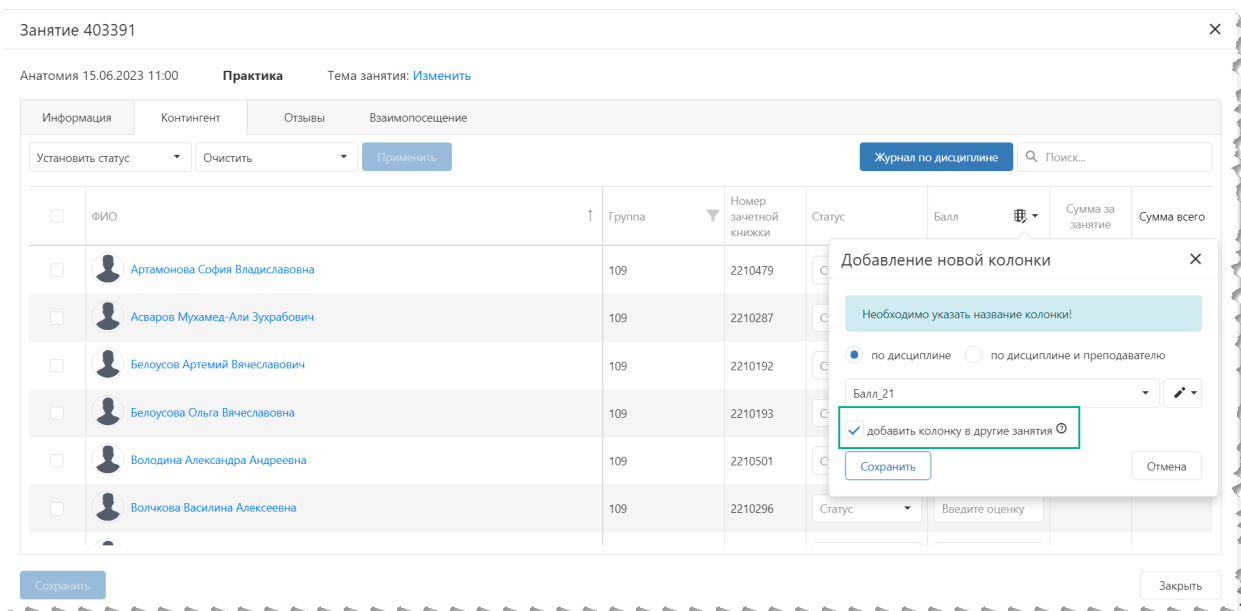


Рис. 19 Добавление колонки в другие занятия.

Преподаватель при добавлении колонки в случае необходимости может создать новую запись в справочнике названий колонок. Для этого в

открывшемся окне Добавление новой колонки нажмите на значок редактирования и выпадающем списке выберите Добавить. В открывшемся окне Редактирование справочника Наименование колонок введите новое название, сохраните. Система проверит его на уникальность и сохранит запись (запись таким образом может быть создана только для данного преподавателя и соответствующей дисциплины)

Занятие 403391

Анатомия 15.06.2023 11:00    Практика    Тема занятия: [Изменить](#)

Информация    Контингент    Отзывы    Взаимопосещение

Установить статус    Очистить    Применить    Журнал по дисциплине    Поиск...

<input type="checkbox"/>	ФИО	Группа	Номер зачетной книжки	Статус	Балл	Сумма за занятие	Сумма всего
<input type="checkbox"/>	Артамонова София Владиславовна	109	2210479	С			
<input type="checkbox"/>	Асваров Мухамед-Али Зухрабович	109	2210287	С			
<input type="checkbox"/>	Белоусов Артемий Вячеславович	109	2210192	С			
<input type="checkbox"/>	Белоусова Ольга Вячеславовна	109	2210192	С			
<input type="checkbox"/>	Володина Александра Андреевна	109					
<input type="checkbox"/>	Волчкова Василина Алексеевна	109					

Добавление новой колонки

Необходимо указать название колонки!

по дисциплине     по дисциплине и преподавателю

Выбрать название колонки...

Редактирование справочника «Наименование колонок»

Введите название колонки...

Сохранить    Отмена

Сохранить    Закрыть

Рис. 20 Добавление новой записи справочника Названия колонок через карточку занятия.

## 2.2.3.2 Удаление колонки

Для удаления колонки в текущем занятии нажмите на значок редактирования и выпадающем списке выберите Удалить колонку. Подтвердите намерение.

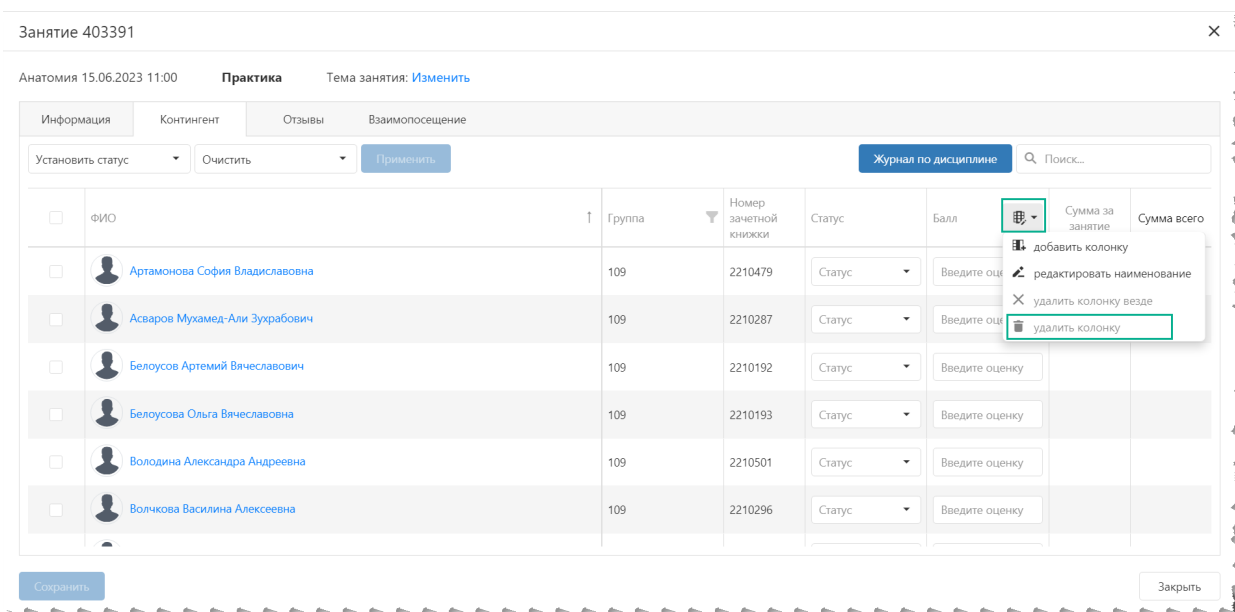


Рис. 21 Удаление колонки в текущем занятии.

Для удаления колонки в текущем и последующих занятиях нажмите на значок редактирования и выпадающем списке выберите Удалить колонку везде. Подтвердите намерение. В предыдущих занятиях колонки не удаляются. Также колонки не удаляются, если они единственные в занятии или проставлен хотя бы один балл.

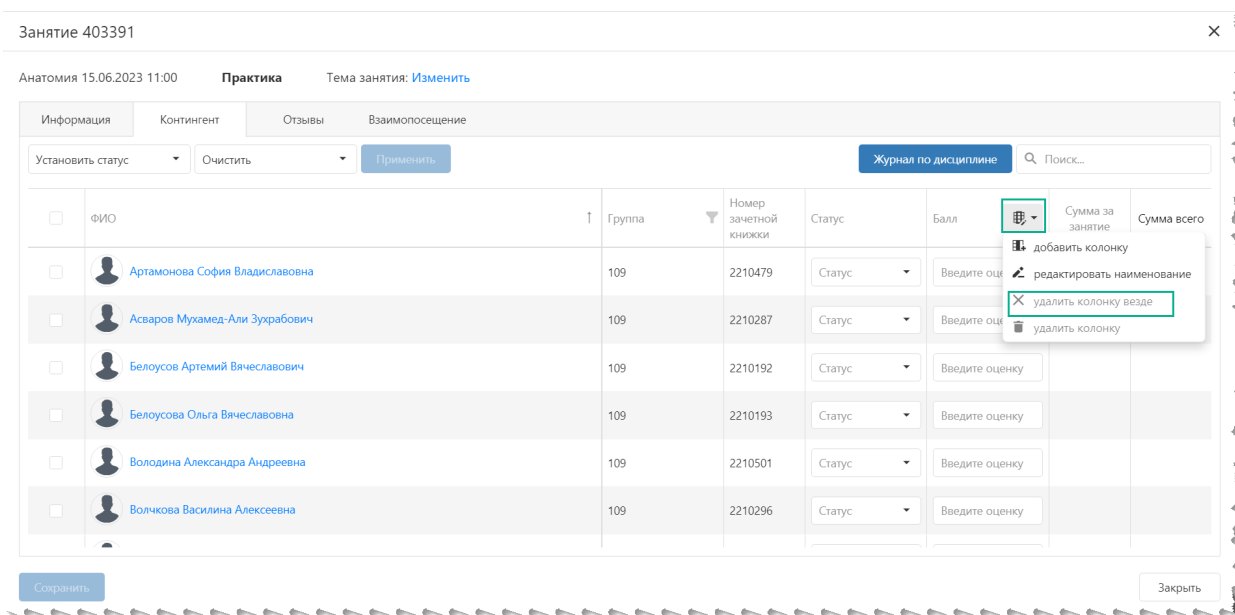


Рис. 22 Удаление колонки в текущем занятии и в последующих.

### 2.2.3.3 Редактирование колонки

Нажмите на значок редактирования и в выпадающем списке кликните Редактировать наименование. Выберите подходящее (по дисциплине или дисциплине и преподавателю), либо создайте новое (см. [п. Добавление колонки. Создание записи справочника Наименований колонок](#)). Сохраните.

The screenshot shows a web application interface for editing a column name in a table. The table lists students with columns for name, group, ID, status, scores, and total. A modal dialog is open for editing the column name, with options to add, edit, or delete.

ФИО	Группа	Номер зачетной книжки	Статус	Баллы	Балл-2	Сумма за занятие	Сумма всего
Абдуллаев Абдул Магомедович	МЭО21-2	214512	Статус	Введите с			
Абказова Сария Ахасовна	МЭО21-1	218099	Статус	Введите с			
Абасова Далия Дамировна	МЭО21-2	214449	Статус	Введите с			
Аверина Виктория Алексеевна	МЭО21-4	214459	Статус	Введите оценку	Введите оценку		
Агрба Инна Даутович	МЭО21-3	216661	Статус	Введите оценку	Введите оценку		27.5
Адамсва Ирина Завеновна	МЭО21-3	217930	Статус	Введите оценку	Введите оценку		46.6
Алиева Амина Рауфовна	МЭО21-4	214842	Статус	Введите оценку	Введите оценку		99
Андреев Федор Андреевич	МЭО21-3	214515	Статус	Введите оценку	Введите оценку		17.59
Анисимов Данил Андреевич	МЭО21-3	216939	Статус	Введите оценку	Введите оценку		27.7

Рис. 23 Редактирование названия колонки. Добавление новой записи в справочник Названия колонок..