

Инструкция по использованию шаблона для оформления докладов круглого стола «Системная экономика, экономическая кибернетика и мягкие измерения в экономических системах -2016».

В данном шаблоне созданы все необходимые составляющие доклада в требуемом формате. Возможны два варианта использования данного шаблона:

- 1) При отсутствии набранного текста доклада
- 2) При наличии набранного текста доклада

Вариант 1.

Просто впечатайте свой текст в соответствующий раздел.

Вариант 2.

Откройте файл под названием «СЭЭКМИ-2016 ФИО (шаблон)» и по частям, соответствующим пунктам требований к оформлению, вставляйте текст своего доклада. Используйте при этом функцию Word «Специальная вставка.» (расположение см. на Рис.1).

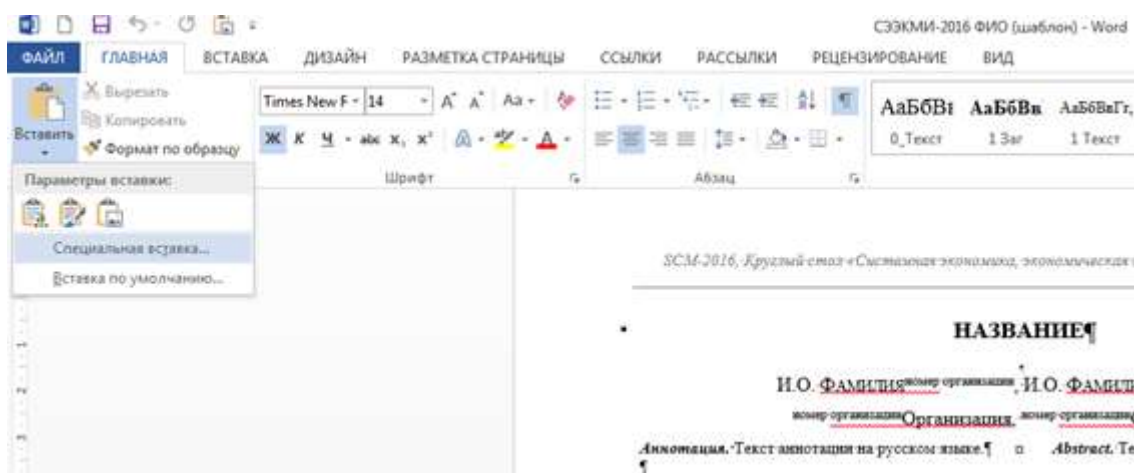


Рисунок 1. Специальная вставка

Например:

В предварительно подготовленном документе с текстом Вашего доклада выделите его название и скопируйте. Далее в документе-шаблоне выделите текст «НАЗВАНИЕ ДОКЛАДА», вызовите окно «Специальная вставка» (см. Рис.2) и выбрав «вставить → неформатированный текст» нажмите кнопку «ОК». Эти действия необходимо проделать со всеми разделами.

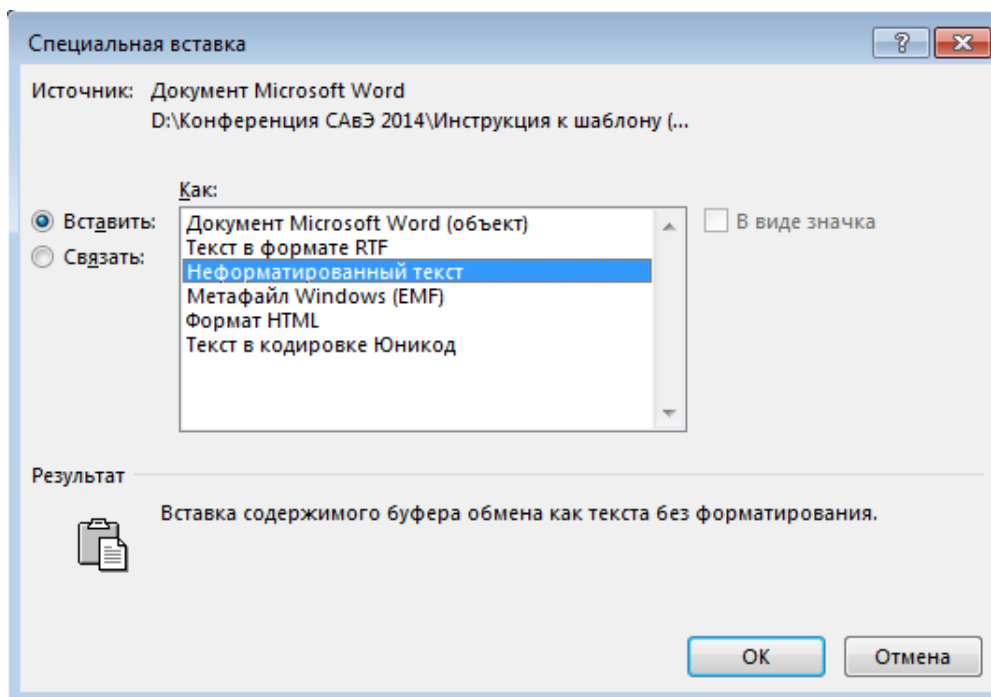


Рисунок 2. Окно специальная вставка

ВНИМАНИЕ, что бы вставка была успешной, выделять нужно только символы раздела, который Вы намерены вставить в данный момент (Рис.3.) (без знака абзаца ¶)

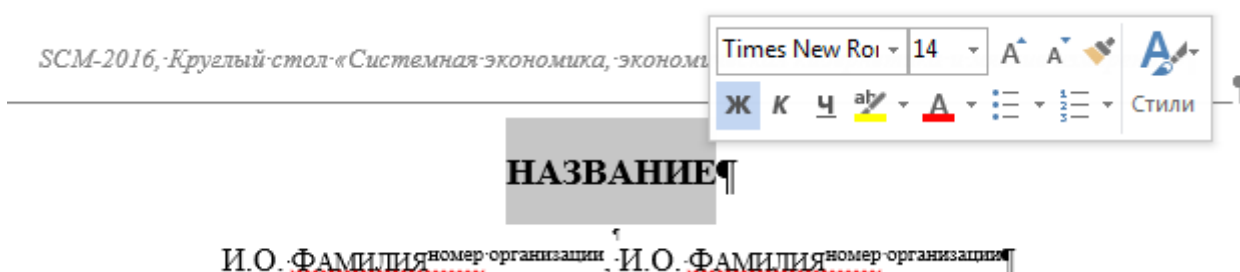


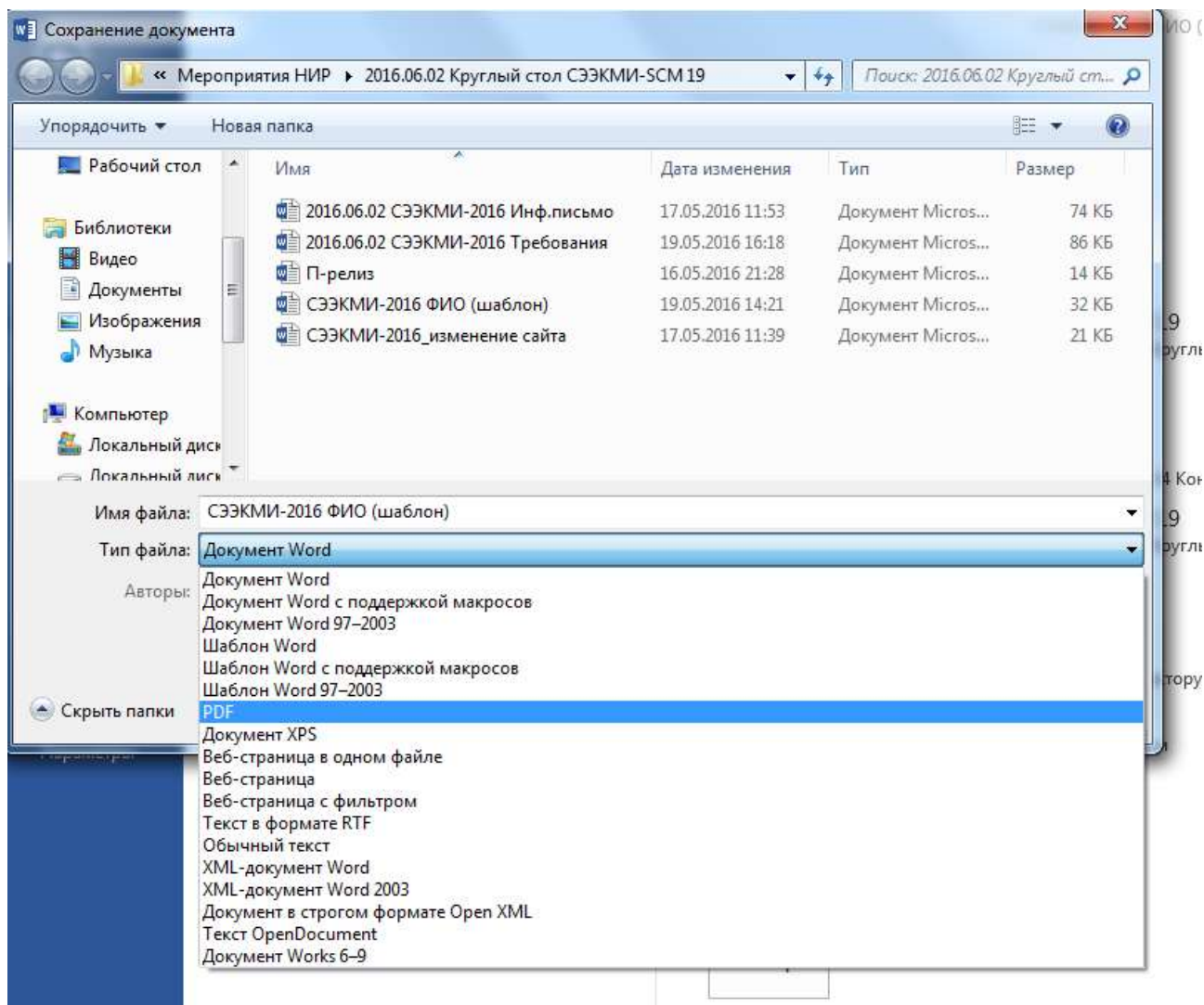
Рисунок 3. Выделение названия доклада

Пожалуйста, сохраните файл, дав ему имя в следующем формате:

СЭЭКМИ-2016 ФИО.doc Пример: СЭЭКМИ-2016 Иванов И.И.doc

Потом выберите команду «Сохранить как» и создайте файл

СЭЭКМИ-2016 ФИО.pdf Пример: СЭЭКМИ-2016 Иванов И.И.pdf



!!! Пожалуйста, проверьте текст на наличие орфографических и грамматических ошибок.

ВАЖНО: Тексты докладов будут печататься в авторской редакции.