

## Инструкция для студентов по размещению курсовых работ в личном кабинете студента (версия 10.04.2021)

1. Подготовленный и надлежащим образом оформленный итоговый файл выполненной курсовой работы (КР) рекомендуется сохранить под именем, содержащим вид работы, фамилию и инициалы студента, номер группы, а при необходимости – ключевые слова темы работы (Общая длина имени не более 150 символов). Расширение файла может быть DOCX, DOC или PDF.

Например: *Курсовая\_Петрова\_НН\_ДГМУ20-1.PDF*.

2. Войти в личный кабинет студента <https://org.fa.ru/>, используя университетскую учетную запись.

3. В интерфейсе личного кабинета выбрать раздел «Мои работы», а в открывшемся интерфейсе – вкладку «Курсовые работы»:

The screenshot shows the top navigation bar of the 'Финансовый Университет' website. The time is 16:18. The user is logged in as 'Студент ЭИ520-16'. The left sidebar contains a menu with 'Мои работы' highlighted. The main content area is titled 'Курсовые работы' and displays a table with one entry. The 'Открыть' link in the first column of the table is highlighted with a red box.

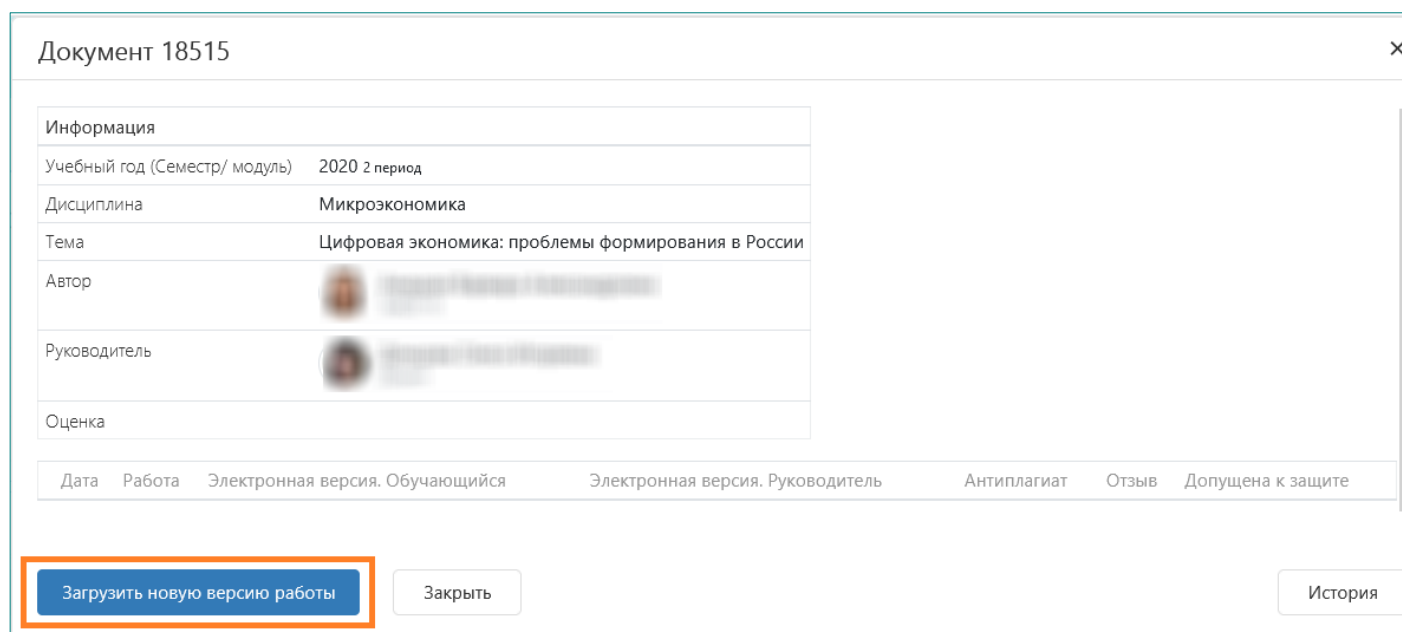
	Год	Учебный период	Вид работы	Дисциплина	Тема	Руководитель	Оценка	Статус
<a href="#">Открыть</a>	2020	2	Курсовая работа	Микроэкономика	Цифровая экономика: проблемы формирования в России			Согласование

4. Выбрать в интерфейсе нужную курсовую работу и «кликнуть» по гиперссылке «Открыть»:

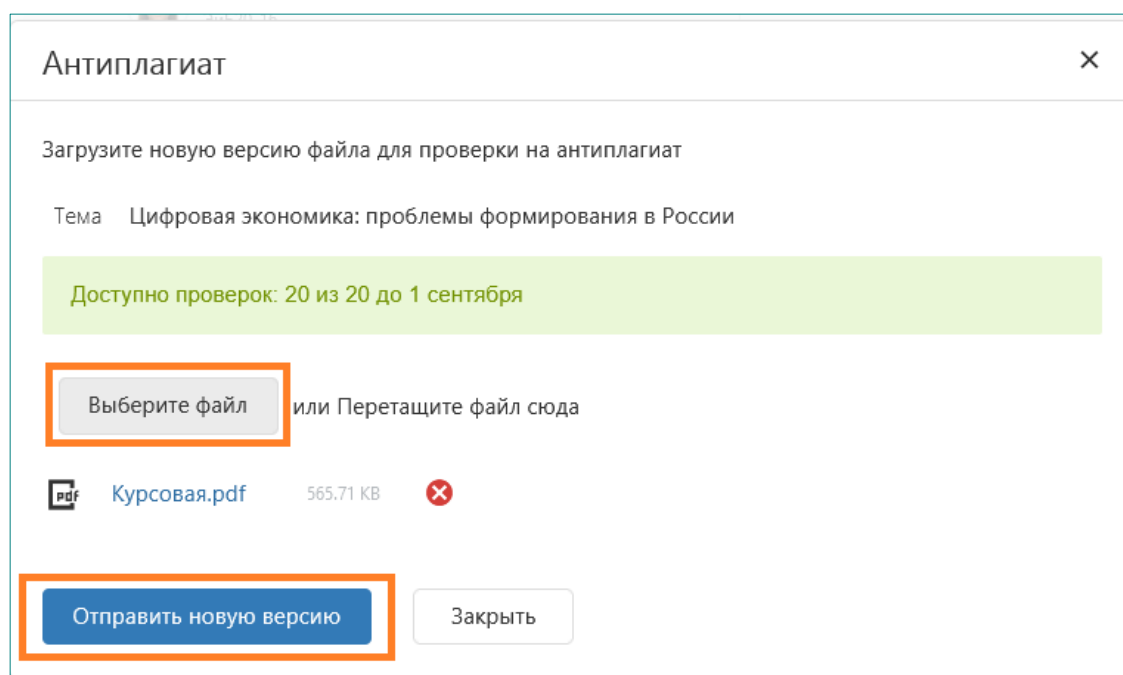
This is a close-up view of the table from the previous screenshot. The 'Открыть' link in the first column is highlighted with a red box.

	Год	Учебный период	Вид работы	Дисциплина	Тема	Руководитель	Оценка	Статус
<a href="#">Открыть</a>	2020	2	Курсовая работа	Микроэкономика	Цифровая экономика: проблемы формирования в России			Согласование

5. В открывшемся окне нажать на кнопку «Загрузить новую версию работы»:



6. Далее в открывшемся окне следует выбрать файл с помощью одноименной кнопки или способом drag-and-drop, а затем нажать на кнопку «Отправить новую версию»:



Объем загружаемого файла должен быть не более 15 Мбайт.

7. Загруженный файл курсовой работы отобразится в окне интерфейса в графе «Работа». Файл работы при необходимости будет доступен по ссылке. Допускается загрузка и проверка не более 20 вариантов работы.

Файл работы автоматически проверяется в системе «Антиплагиат-ВУЗ».

Длительность процедуры проверки составляет, как правило, не более 5 минут.

По завершении проверки в интерфейсе появляются ее результаты и ссылки на полный отчет о проверке и справку по проверенному файлу:

### Документ 18515

Информация

Учебный год (Семестр/ модуль)	2020 2 период
Дисциплина	Микроэкономика
Тема	Цифровая экономика: проблемы формирования в России
Автор	
Руководитель	
Оценка	

Дата	Работа	Электронная версия. Обучающийся	Электронная версия. Руководитель	Антиплагиат	Отзыв	Допущена к защите
<a href="#">Открыть</a>	06.04.2021, 15:37 <a href="#">Курсовая.pdf</a>	Документ отсутствует	Документ отсутствует	Оригинальность 88.11% Заимствований 4.73% Цитирований 7.15%	<a href="#">Полный отчет</a> <a href="#">Справка</a>	Документ отсутствует <input type="checkbox"/>

[Загрузить новую версию работы](#) [Заккрыть](#)

8. Помимо собственно файла работы, после получения положительного отзыва руководителя, необходимо загрузить электронную версию работы. Для этого сначала кликнуть по гиперссылке «Открыть» в текущем интерфейсе:

### Документ 18515





Информация

Учебный год (Семестр/ модуль)	2020 2 период
Дисциплина	Микроэкономика
Тема	Цифровая экономика: проблемы формирования в России
Автор	
Руководитель	
Оценка	

Дата	Работа	Электронная версия. Обучающийся	Электронная версия. Руководитель	Антиплагиат	Отзыв	Допущена к защите
<a href="#">Открыть</a>	06.04.2021, 15:37 <a href="#">Курсовая.pdf</a>	Документ отсутствует	Документ отсутствует	Оригинальность 88.11% Заимствований 4.73% Цитирований 7.15%	<a href="#">Полный отчет</a> <a href="#">Справка</a>	<a href="#">Отзыв.docx</a> <input type="checkbox"/>

[Загрузить новую версию работы](#) [Заккрыть](#)

а затем загрузить электронную версию, нажав на кнопку «Выберите файл» рядом с надписью «Электронная версия. Обучающийся»:

Документ 18515-401	
Информация	
Учебный год (Семестр/ модуль)	2020 2 период
Дисциплина	Микроэкономика
Тема	Цифровая экономика: проблемы формирования в России
Автор	 
Руководитель	 
Оценка	
Дата создания 06.04.2021, 15:37	
Допущена к защите	
Работа	<a href="#">Курсовая.pdf</a>
Электронная версия. Обучающийся	<input type="button" value="Выберите файл"/>
Электронная версия. Руководитель	Документ отсутствует
Отзыв	<a href="#">Отзыв.docx</a>

**Электронная версия** формируется и загружается обучающимся на основании приказа Финуниверситета от 27.04.2020 № 0817/о «О порядке представления и хранения письменных работ и отчетных документов по практике обучающихся в условиях реализации в Финансовом университете образовательных программ с применением дистанционных образовательных технологий».

В состав электронной версии КР входят:

- **файл в формате PDF, идентичный по содержанию последнему файлу, выложенному в графе «Работа», с подписями студента на титульном листе**

**и на листе заключения.** Картинки листов с подписью должны быть отсканированы или сфотографированы и помещены в файл работы в формате MS Word взамен исходных текстовых листов, а затем файл должен быть сохранен в формате PDF. Подробнее о порядке подготовки файла с подписями см. [здесь](#);

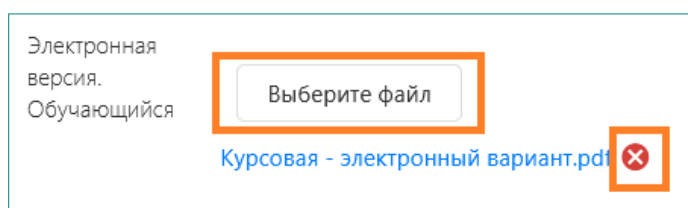
- приложения к КР, которые не представилось возможным включить в состав файла работы (при необходимости).

Указанные материалы, если они включают в себя несколько файлов, могут быть заархивированы в формате ZIP или RAR (с помощью бесплатной программы 7-zip или иного имеющегося в Вашем распоряжении архиватора) и после появления отзыва руководителя загружены в качестве электронной версии КР.

Электронная версия КР, в отличие от файла работы, в системе «Антиплагиат-ВУЗ» не проверяется.

При необходимости руководитель КР может загрузить свой вариант электронной версии, но не вместо выложенного студентом, а в дополнение к нему.

Если возникнет необходимость удалить выложенный файл электронной версии и загрузить новый, это можно сделать в том же интерфейсе:



**9.** После размещения КР и/или ее электронной версии необходимо нажать на кнопку «Закреть»:

Документ 18515

Информация	
Учебный год (Семестр/ модуль)	2020 2 период
Дисциплина	Микроэкономика
Тема	Цифровая экономика: проблемы формирования в России
Автор	
Руководитель	
Оценка	



Дата	Работа	Электронная версия. Обучающийся	Электронная версия. Руководитель	Антиплагиат	Отзыв	Допущена к защите
Открыть	06.04.2021, 15:37	<a href="#">Курсовая.pdf</a>	<a href="#">Курсовая - электронный вариант.pdf</a>	Документ отсутствует	Оригинальность 88.11% Заимствований 4.73% Цитирований 7.15%	<a href="#">Полный отчёт Справка</a> <a href="#">Отзыв.docx</a> <input type="checkbox"/>

[Загрузить новую версию работы](#) [Закреть](#)

Далее, если потребуется, могут быть аналогичным образом размещены новые варианты КР или электронной версии.

## 10. Завершенная работа допускается руководителем к защите:

Документ 18515

Информация	
Учебный год (Семестр/ модуль)	2020 2 период
Дисциплина	Микроэкономика
Тема	Цифровая экономика: проблемы формирования в России
Автор	
Руководитель	
Оценка	

Дата	Работа	Электронная версия. Обучающийся	Электронная версия. Руководитель	Антиплагиат	Отзыв	Допущена к защите
Открыть	06.04.2021, 15:37 <a href="#">Курсовая.pdf</a>	<a href="#">Курсовая - электронный вариант.pdf</a>	Документ отсутствует	Оригинальность 88.11% Заимствований 4.73% Цитирований 7.15%	<a href="#">Полный отчёт Справка</a> <a href="#">Отзыв.docx</a>	✓ 12.04.2021, 11:21

[Загрузить новую версию работы](#) [Заккрыть](#)

После допуска работы к защите возможность размещения студентом новых файлов будет закрыта.

Если такая необходимость все же возникает, следует обратиться к руководителю, чтобы он временно отозвал допуск к защите.