

Регистрация на Платформе «Содружество»

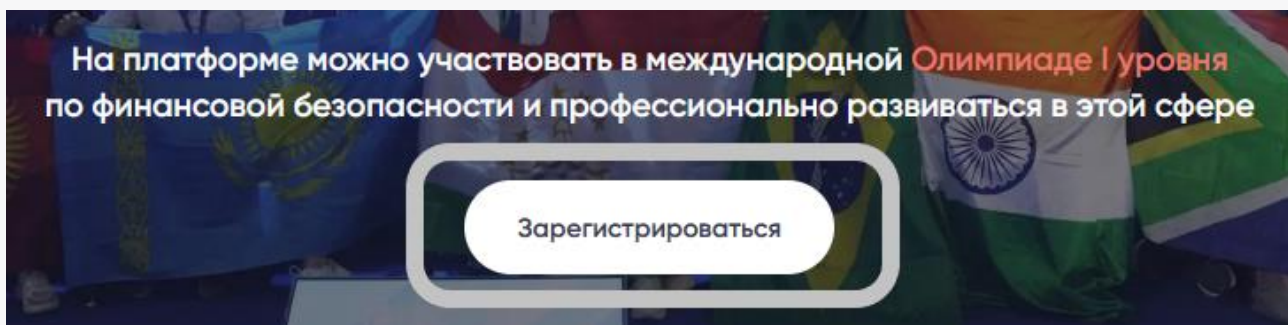
1. Перейдите по ссылке – <https://sodrujestvo.org>

The screenshot shows the top navigation bar with the logo 'содружество' and menu items: Олимпиада, Обучение, Мероприятия, Новости, Контакты. Language options 'ru' and 'en' are visible, along with a 'Войти' button. Below the navigation is a yellow banner with the text: 'Пригласительный этап IV Международной олимпиады по финансовой безопасности начался! Пройди тестирование в области финансовой безопасности' and a 'Зарегистрироваться' button. The main content area features a large image of a crowd of students holding flags from various countries. Overlaid on the image is the text: 'Начни путь к финансовой безопасности страны с платформы «Содружество»'. Below this, it says: 'На платформе можно участвовать в международной Олимпиаде I уровня по финансовой безопасности и профессионально развиваться в этой сфере' and a 'Зарегистрироваться' button.

2. При необходимости смените язык регистрации на английский в правой верхней части Платформы «Содружество»

This close-up screenshot shows the navigation bar with menu items: Обучение, Мероприятия, Новости, Контакты. The language selection area is highlighted with a grey border, showing 'ru' and 'en' buttons. The 'en' button is selected. To the right is a 'Войти' button. Below the navigation bar is a yellow banner with the text: 'лимпиады по финансовой безопасности начался!' and a 'Зарегистрироваться' button.

3. Нажмите кнопку «Зарегистрироваться» на центральной странице Олимпиады



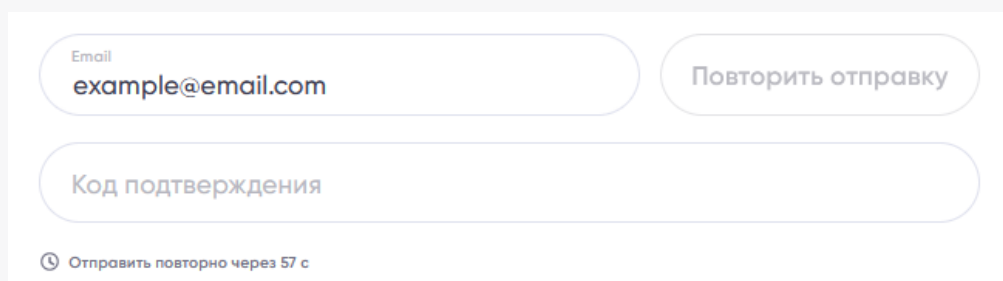
4. Внесите основные сведения о себе, укажите адрес Вашей электронной почты

A registration form titled "Регистрация" in large blue font. It contains five input fields: "Фамилия" (with placeholder "Фамилия участника"), "Имя" (with placeholder "Имя участника"), "Отчество" (with placeholder "Отчество участника (при наличии)"), "Страна" (with a dropdown menu showing "Куба" and a downward arrow), and "Email" (with placeholder "example@mail.com"). To the right of the email field is a button labeled "Получить код".

5. Получите код подтверждения адреса Вашей электронной почты

A close-up view of the registration form. The "Страна" dropdown menu is set to "Куба". The "Email" field contains "example@mail.com". The "Получить код" button is highlighted with a thick grey border.

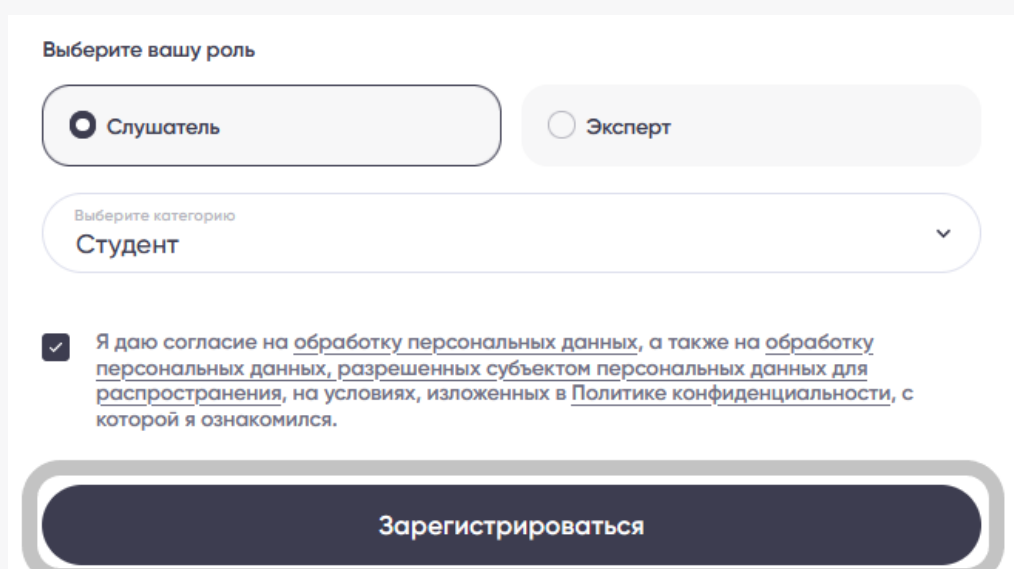
6. Введите код подтверждения, направленный на Ваш адрес электронной почты



The screenshot shows a registration form with the following elements:

- An email input field containing "example@email.com".
- A button labeled "Повторить отправку" (Repeat sending).
- A large input field for the "Код подтверждения" (Confirmation code).
- A timer at the bottom left indicating "Отправить повторно через 57 с" (Resend in 57 seconds).

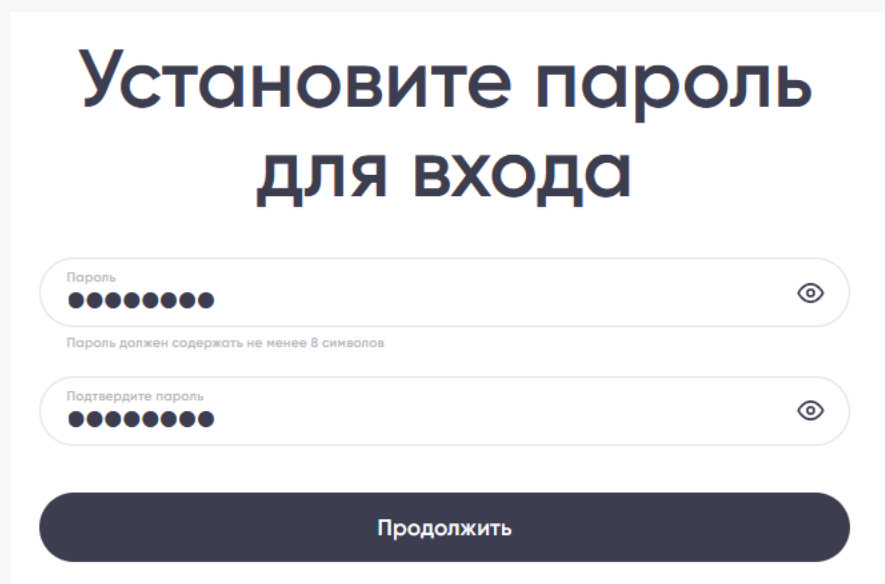
7. Выберите Вашу роль для регистрации: слушатель (категория для школьников и студентов) или эксперт. Подтвердите согласие на обработку персональных данных и нажмите «Зарегистрироваться»



The screenshot shows a registration form with the following elements:

- A heading "Выберите вашу роль" (Choose your role).
- Two radio button options: "Слушатель" (Listener) and "Эксперт" (Expert).
- A dropdown menu for "Выберите категорию" (Choose category) with "Студент" (Student) selected.
- A checked checkbox and a text block: "Я даю согласие на обработку персональных данных, а также на обработку персональных данных, разрешенных субъектом персональных данных для распространения, на условиях, изложенных в Политике конфиденциальности, с которой я ознакомился." (I agree to the processing of personal data, as well as to the processing of personal data permitted by the subject of personal data for distribution, on the terms set out in the Privacy Policy, with which I am familiar.)
- A large dark button labeled "Зарегистрироваться" (Register).

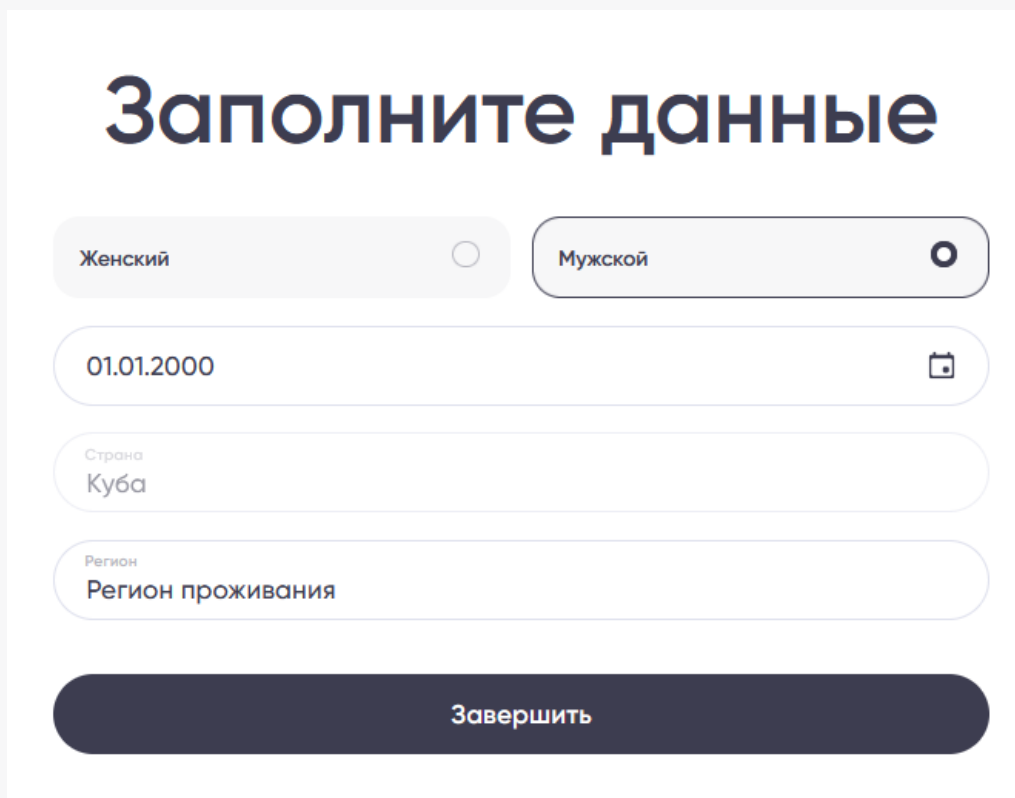
8. Придумайте пароль для постоянного входа на Платформу и нажмите «Продолжить»



The screenshot shows a password creation form with the following elements:


- A large heading "Установите пароль для входа" (Set a password for login).
- A password input field with a strength indicator (10 dots) and a visibility toggle (eye icon).
- A note below the field: "Пароль должен содержать не менее 8 символов" (Password must contain at least 8 characters).
- A confirmation password input field with a strength indicator (10 dots) and a visibility toggle (eye icon).
- A large dark button labeled "Продолжить" (Continue).

9. Заполните дополнительные сведения о себе



The form is titled "Заполните данные" (Fill in the data). It contains several input fields and a submit button. The first row has two radio buttons: "Женский" (Female) with an unselected circle and "Мужской" (Male) with a selected circle. The second row is a date field containing "01.01.2000" with a calendar icon on the right. The third row is a text field for "Страна" (Country) containing "Куба" (Cuba). The fourth row is a text field for "Регион" (Region) containing "Регион проживания" (Residence region). At the bottom is a dark blue button labeled "Завершить" (Finish).

10. Для перехода к участию в Международной олимпиаде по финансовой безопасности перейдите в раздел «Олимпиада»



11. Ознакомьтесь с содержанием и прокрутите страницу в нижнюю часть

12. Выберите актуальный этап Олимпиады и перейдите к нему по кнопке «Перейти к этапу»

Международная Олимпиада по финансовой безопасности

Ежегодная Олимпиада I уровня для школьников и студентов из России и стран-партнеров



Урок по финансовой безопасности

14 февраля - 15 марта 2024



Пригласительный этап

4 -22 марта 2024



Отборочный этап 1-й тур

3 апреля 2024



Отборочный этап 2-й тур

17 апреля 2024



Квалификационный этап

2-6 сентября 2024



Финальный этап

30 сентября - 4 октября 2024

Пригласительный этап

Информационный · Март 2024

Пройди тестирование в области финансовой безопасности

Перейти к этапу

Поздравляем! Теперь Вы – часть «Содружества»!