



***Отчет  
Уфимского филиала  
Финуниверситета по  
основным направлениям  
деятельности***

***Директор Уфимского филиала  
Сафуанов Рафаэль Махмутович,  
д-р экон. наук, профессор***





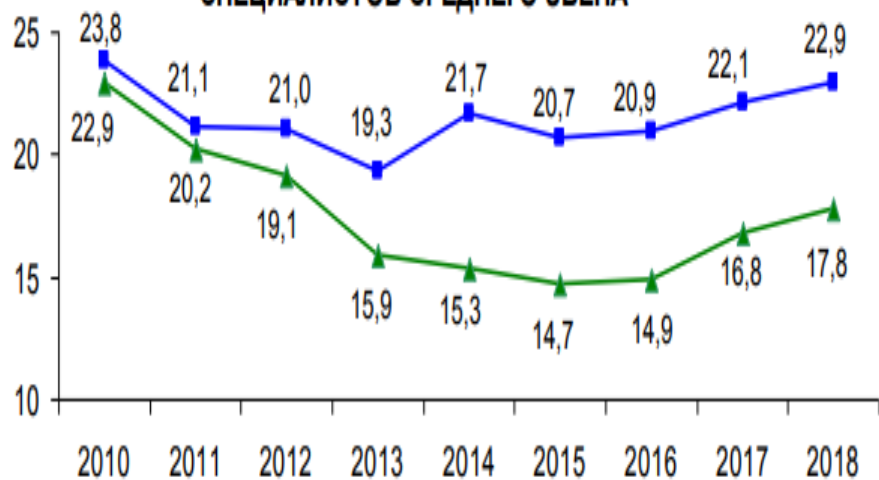
**Таблица 1. Образовательные организации и численность обучающихся  
в Республике Башкортостан**

	Наименование показателя	На начало учебного года		
		2016/2017	2017/2018	2018/2019
1	2	3	4	5
1	Число образовательных организаций, осуществляющих деятельность по образовательным программам среднего профессионального образования	114	112	97
	в том числе государственных	109	105	90
2	Численность студентов образовательных организаций, реализующих программы подготовки специалистов среднего звена, тыс. человек	71,7	74,3	75,3
	в том числе государственных	68,0	70,1	70,6
3	Численность студентов образовательных организаций, реализующих программы подготовки квалифицированных рабочих, служащих, тыс. человек	27,4	27,8	27,7
	в том числе государственных	27,4	27,8	27,7
4	Число образовательных организаций высшего образования	10	10	10
	в том числе государственных	8	8	8
5	Численность студентов в образовательных организациях высшего образования, тыс. человек	105,4	103,6	100,5
	в том числе государственных	96,4	95,8	94,1

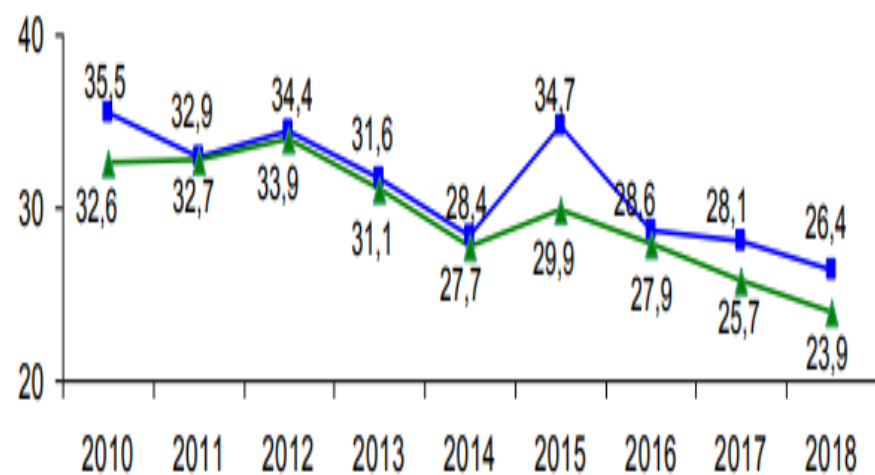
Источник: Официальная статистическая информация Башкортостанстат – <https://bashstat.gks.ru>



**ОБРАЗОВАТЕЛЬНЫЕ ОРГАНИЗАЦИИ,  
ОСУЩЕСТВЛЯЮЩИЕ ДЕЯТЕЛЬНОСТЬ  
ПО ПРОГРАММАМ ПОДГОТОВКИ  
СПЕЦИАЛИСТОВ СРЕДНЕГО ЗВЕНА**



**ОБРАЗОВАТЕЛЬНЫЕ ОРГАНИЗАЦИИ  
ВЫСШЕГО ОБРАЗОВАНИЯ**



■ Прием    ▲ Выпуск

# ФИНАНСОВЫЙ УНИВЕРСИТЕТ

ПРИ ПРАВИТЕЛЬСТВЕ РОССИЙСКОЙ ФЕДЕРАЦИИ

1919



**Филиал уверенно проходит ежегодный мониторинг оценки эффективности вузов и их подразделений**



**По итогам мониторинга качества подготовки кадров среднего профессионального образования Уфимский филиал Финуниверситета вошел в рейтинг:**

**в 2018-2019 гг.:**

**ТОП-500 по Российской Федерации;**

**в 2018 г.:**

**ТОП-10 субъекта РФ**




**Сведения по показателям мониторинга  
 эффективности деятельности  
 Уфимского филиала Финуниверситета - 2019**

№	Наименование показателя	Значение показателя	Пороговое значение	Изменение относительно прошлого года
E.1	Образовательная деятельность	67,77	60	+6,7% (63,53)
<b>E.2</b>	<b>Научно-исследовательская деятельность</b>	<b>8,68</b>	<b>51,28</b>	<b>+22,8%</b> <b>(7,07)</b>
E.4	Финансово-экономическая деятельность	3005,67	1327,57	-2,1% (3069,06)
E.5	Зарботная плата ППС	206,93	показатель не оценивается	+14,0% (181,46)
E.7	Приведенный контингент	513,9	220	-3,9% (534,7)
E.8	Дополнительный показатель	3,05	2,78	+1,7% (3)



## Сведения по показателям мониторинга эффективности деятельности - 2019

	Наименование показателя	Уфимский ф-л Финуниверситета	БГАУ	БГУ	УГАТУ	УГНТУ
Е.1	Образовательная деятельность	67,77	60,75	68,52	65,03	66,36
Е.2	Научно-исследовательская деятельность	8,68	210,99	227,62	334,73	367,29
Е.3	Международная деятельность	X	3,58	3,88	2,1	7,24
Е.4	Финансово-экономическая деятельность	3005,67	3114,85	2392,04	2323,35	3023,8
Е.5	Заработная плата ППС	206,93	205,14	205,12	217,33	198,9
Е.7	Приведенный контингент - Наука об обществе	513,9	383,3	3857,3	1863,7	1946,8
Е.8	Дополнительный показатель	3,05	3,37	4,5	4,77	4,6



1919

# ФИНАНСОВЫЙ УНИВЕРСИТЕТ

ПРИ ПРАВИТЕЛЬСТВЕ РОССИЙСКОЙ ФЕДЕРАЦИИ



**В конкурсе «Лидер ДПО» (с 01.12.2018 по 15.02.2019) Уфимский филиал Финуниверситета победил в номинации «Лучший филиал по реализации дополнительных профессиональных программ»**



**В рамках участия в открытом публичном конкурсе по распределению контрольных цифр приема для обучения по специальностям по образовательным программам среднего профессионального образования за счет бюджетных ассигнований бюджета Республики Башкортостан на 2020-2021 учебный год филиал получил квоту на 25 бюджетных мест.**



## Средний бал ЕГЭ, поступивших на очную форму обучения

	Наименование показателя	2017 г.		2018 г.		2019 г.	
		Бюджет	Договорн	Бюджет	Договорн	Бюджет	Договорн
1	38.03.01 Экономика	83,1	58,05	85,3	64,6	83,48	64,35
2	38.03.02 Менеджмент	77,67	58,00	79,7	59,9	78,04	63,15
	<b>Итого:</b>	<b>80,86</b>	<b>58,04</b>	<b>82,85</b>	<b>62,8</b>	<b>80,76</b>	<b>63,8</b>



## Приведенный контингент студентов

		2018 год		2019 год		2020 год (КЦП)	
		ВО-1	СПО-1	ВО-1	СПО-1	ВО-1	СПО-1
1	<b>Привед. контингент всего</b>	<b>1689</b>		<b>1794</b>		<b>1875</b>	
X	<b>Приведенный контингент</b>	<b>514</b>	<b>1175</b>	<b>476</b>	<b>1318</b>	<b>453</b>	<b>1422</b>
2	<b>Контингент студентов, всего</b>	<b>3 077</b>		<b>3 013</b>		<b>3 012</b>	
2.1.	<b>Контингент студентов</b>	<b>1 809</b>	<b>1 268</b>	<b>1 695</b>	<b>1 318</b>	<b>1 590</b>	<b>1 422</b>
2.1.1.	<b>очка</b>	370	1165	338	1318	321	1422
1	бюджет	104	653	100	686	98	674
2	внебюджет	266	512	238	632	223	748
2.1.2.	<b>заочка</b>	1439	103	1343	0	1238	0
1	бюджет	365	55	278	0	200	0
2	внебюджет	1074	48	1065	0	1038	0
2.1.3.	<b>очка-заочка</b>	0	0	14	0	31	0
1	бюджет	0	0	10	0	21	0
2	внебюджет	0	0	4	0	10	0








### КЦП ВО на 2020 г.

Названия строк	1 КЦП		1 Итого
	бюджет	внебюджет	
<b>заочная</b>	<b>0</b>	<b>270</b>	<b>270</b>
Бизнес-информатика (ФГОС-3+)		20	20
Менеджмент (ФГОС-3+)		30	30
Экономика (ФГОС-3+)		175	175
Менеджмент (ФГОС-3+м)		15	15
Экономика (ФГОС-3+м)		30	30
<b>очная</b>	<b>24</b>	<b>76</b>	<b>100</b>
Менеджмент (ФГОС-3+)	12	38	50
Экономика (ФГОС-3+)	12	38	50
Экономика (ФГОС-3+м)			0
<b>очно-заочная</b>	<b>11</b>	<b>4</b>	<b>15</b>
Бизнес-информатика (ФГОС-3+)			0
Экономика (ФГОС-3+м)	11	4	15
<b>Общий итог</b>	<b>35</b>	<b>350</b>	<b>385</b>



### КЦП СПО на 2020 г.

	1 курс (прогноз)		
	всего	бюджет	внебюджет
<b>очная форма обучения</b>			
<b>на базе основного общего образования</b>			
38.02.01 Экономика и бухгалтерский учет (по отраслям)	<b>70</b>	55	15
38.02.06 Финансы	<b>40</b>	20	20
38.02.07 Банковское дело	<b>25</b>	15	10
40.02.01 Право и организация социального обеспечения	<b>25</b>	10	15
09.02.05 Прикладная информатика (по отраслям)	<b>38</b>	33	5
<b>Итого на базе основного общего образования:</b>	<b>198</b>	<b>133</b>	<b>65</b>
<b>на базе среднего общего образования</b>			
38.02.02 Страховое дело (по отраслям)	<b>25</b>	25	0
38.02.06 Финансы	<b>20</b>	20	0
38.02.07 Банковское дело	<b>25</b>	13	12
40.02.01 Право и организация социального обеспечения	<b>25</b>	20	5
<b>Итого на базе среднего общего образования:</b>	<b>95</b>	<b>78</b>	<b>17</b>
<b>ИТОГО ОЧНАЯ ФОРМА ОБУЧЕНИЯ:</b>	<b>293</b>	<b>211</b>	<b>82</b>





### Результаты государственной итоговой аттестации

Специальность направление подготовки	2017 г.		2018 г		2019 г		2020 г.*	
	Выпуск	Дипл с отл.	Выпуск	Дипл с отл.	Выпуск	Дипл с отл.	Выпуск	Дипл с отл.
<b>Высшее образование</b>								
Бакалавриат очная форма	26	7	62	19	104	37	95	32
Бакалавриат заочная форма	217	17	226	20	248	14	263	13
Магистратура очная форма	–	–	16	9	13	8	6	5
Магистратура заочная форма	17	7	34	7	39	13	31	17
<b>Итого ВО:</b>	<b>260</b>	<b>31</b>	<b>338</b>	<b>55</b>	<b>404</b>	<b>72</b>	<b>395</b>	<b>67</b>
<b>Среднее профессиональное образование</b>								
СПО очная форма	244	63	304	79	244	60	341	74
СПО заочная форма	51	4	78	7	31	2	40	2
<b>Итого СПО:</b>	<b>295</b>	<b>67</b>	<b>382</b>	<b>86</b>	<b>275</b>	<b>62</b>	<b>381</b>	<b>76</b>
<b>Итого выпуск по филиалу:</b>	<b>555</b>	<b>98</b>	<b>720</b>	<b>141</b>	<b>679</b>	<b>134</b>	<b>776</b>	<b>134</b>






*Доходы от НИР, тыс. руб.*

	2016 г.	2017 г.	2018 г.	2019 г.
<b>Уфимский филиал Финуниверситета</b>	<b>247,8</b>	<b>428,0</b>	<b>518,83</b>	<b>315,0</b>

*Публикационная активность по видам работ, ед.*

	2014 г.	2015 г.	2016 г.	2017 г.	2018 г.	2019 г.
<b>Монографии</b>	<b>2</b>	<b>4</b>	<b>7</b>	<b>6</b>	<b>3</b>	<b>6</b>
<b>Статьи, тезисы докладов</b>	<b>219</b>	<b>273</b>	<b>217</b>	<b>211</b>	<b>187</b>	<b>126</b>
<b>в том числе:</b>						
<b>в изданиях, рекомендованных ВАК</b>	<b>25</b>	<b>24</b>	<b>31</b>	<b>46</b>	<b>47</b>	<b>34</b>
<b>в изданиях, индексируемых системой Scopus, Web of Science</b>	<b>X</b>	<b>1</b>	<b>4</b>	<b>4</b>	<b>1</b>	<b>5</b>






## Публикационная активность НПр Уфимского филиала Финуниверситета



	на 01.01.2018	на 01.01.2019	на 01.01.2020	на 01.04.2020
Индекс Хирша	26	27	29	29
Число публикаций	2908	3003	3408	3464
Число цитирований	4242	4673	5771	6043
Число статей, процитированных хотя бы 1 раз	852	945	1110	1158
Среднее число цитирований на 1 статью	1,46	1,56	1,69	1,74
Среднее число публикаций 1 автора	1,48	1,46	1,43	1,43





**Поступления финансовых средств по дополнительным образовательным программам в Уфимском филиале Финуниверситета**



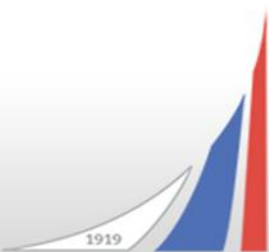
Наименование показателя	2018 г.		2019 г.		2020 г. План
	План	Факт	План	Факт	
<b>Поступления от реализации ДОП</b>	<b>11 800,0</b>	<b>11 990,9</b>	<b>13 487,0</b>	<b>13 629,2</b>	<b>15 348</b>
Дополнительные профессиональные программы (повышение квалификации и профессиональная переподготовка)	2 449,2	2 415,7	4 000	3 889,7	5 648
Дополнительные общеразвивающие программы физкультурно-спортивной направленности	9 350,8	7 747,89	6 987	8 067,1	7 000
Дополнительные общеразвивающие программы социально-педагогической направленности (довузовская подготовка)	2 500	1 827,307	2 500	1 672,4	2 700

*И* В том числе перечисления от Финуниверситета 560 тыс. руб. – грант в форме субсидии из федерального бюджета по мероприятию «Проведение подготовки научно-педагогических работников и работников организаций-работодателей к реализации современных программ непрерывного образования» (шифр конкурсного отбора 2019-НВДК-03); грант в форме субсидии из федерального бюджета по мероприятию «Обучение граждан по программам непрерывного образования в образовательных организациях, реализующих дополнительные образовательные программы и программы профессионального обучения» (шифр конкурсного отбора 2019-НВДК-02)



### Объем доходов Уфимского филиала Финуниверситета

Доходы	Факт 2017 год			Факт 2018 год			Факт 2019 год			План 2020 год		
	Бюджет	Вне-бюджет	Всего	Бюджет	Вне-бюджет	Всего	Бюджет	Вне-бюджет	Всего	Бюджет	Вне-бюджет	Всего
Образовательная деятельность	63 100	96 257	159 357	52 025	99 999	152 024	60 467	101 198	159 357	60 448	113 405	173 853
в том числе дополнительное образование	–	11 795	11 795	–	11 991	11 991	–	12 979	11 795	–	15 348	15 348
Научно-исследовательская деятельность	–	428	428	–	519	519	–	315	315	–	100	100
Сдача имущества в аренду	–	1 447	1 447	–	1 591	1 591	–	1 447	1 632	–	1 817	1 817
Прочие поступления	–	7 317	7 317	–	7 931	7 931	–	7 317	6 840	–	7 985	7 985
<b>Итого:</b>	<b>63 100</b>	<b>105 449</b>	<b>168 549</b>	<b>52 025</b>	<b>110 039</b>	<b>162 064</b>	<b>60 467</b>	<b>110 390</b>	<b>168 143</b>	<b>60 448</b>	<b>123 307</b>	<b>183 755</b>



**ФИНАНСОВЫЙ  
УНИВЕРСИТЕТ**

ПРИ ПРАВИТЕЛЬСТВЕ РОССИЙСКОЙ ФЕДЕРАЦИИ



**Расходы Уфимского филиала Финуниверситета, тыс. руб.**

Затраты	2017			2018			2019			2020 (план)		
	Бюджет	Вне-бюджет	Всего	Бюджет	Вне-бюджет	Всего	Бюджет	Вне-бюджет	Всего	Бюджет	Вне-бюджет	Всего
Фонд оплаты труда	39 601	51 775	91 376	30 578	53 113	83 691	36 172	53 784	89 955	34 105	52 258	86 363
Взносы по обязательному социальному страхованию	11 960	14 556	26 516	9 597	15 338	24 935	12 050	15 521	27 571	10 363	15 736	26 100
Коммунальные затраты	4 703	7 884	12 587	3 507	9 303	12 811	3 182	10 344	13 526	3 213	10 902	14 115
Капитальный, текущий ремонт	3 333	0	3 333	0	1 710	1 710	61	1 973	2 034	14 626	500	15 126
Работы, услуги по содержанию имущества	2 410	3 545	5 954	719	4 909	5 628	503	5 626	6 129	1 280	8 096	9 375
Увеличение стоимости основных средств	580	1 306	1 886	425	2 175	2 599	1 778	2 585	4 364	2 242	3 837	6 079
Прочие затраты	4 427	19 729	24 156	7 199	18 874	26 072	5 087	20 144	25 232	10 444	22 974	33 419
<b>Итого затрат</b>	<b>67 013</b>	<b>98 795</b>	<b>165 808</b>	<b>52 025</b>	<b>105 422</b>	<b>157 447</b>	<b>58 833</b>	<b>109 976</b>	<b>168 809</b>	<b>76 274</b>	<b>114 303</b>	<b>190 577</b>



## Фонд оплаты труда работников Уфимского филиала Финуниверситета.

Категории работников	Факт 2017 год			Факт 2018 год			Факт 2019 год		
	Бюджет	Внебюджет	Всего	Бюджет	Внебюджет	Всего	Бюджет	Внебюджет	Всего
ППС	8 231,5	19 674,5	27 906	9 041,2	20 727,9	29 769,1	10 772,5	20 232,5	31 005
<u>Пед. работники</u>	16 971,7	6 357,7	23 329,4	11 742,1	10 458,9	22 201	15 560,5	11 810,1	27 370,6
Научные работники	0	415,4	415,4	0	263,9	263,9	0	211,9	211,9
АУП и УВП	14 397,7	25 327,8	39 725,5	9 794,4	21 662,5	31 456,9	9 838,7	21 429	31 267,7
<b>Итого ФОТ</b>	<b>39 600,9</b>	<b>51 775,4</b>	<b>91 376,3</b>	<b>30 577,7</b>	<b>53 113,2</b>	<b>83 690,9</b>	<b>36171,7</b>	<b>53 683,5</b>	<b>89 855,2</b>
<b>Структура, %</b>	<b>43,34</b>	<b>56,66</b>	<b>100,00</b>	<b>36,54</b>	<b>63,46</b>	<b>100,00</b>	<b>40,26</b>	<b>59,74</b>	<b>100,00</b>





**Распределение ставок педагогических работников  
по источникам финансирования, %**

	На 01.01.2018			На 01.01.2019			На 01.01.2020		
	Бюджет	Внебюджет	Всего	Бюджет	Внебюджет	Всего	Бюджет	Внебюджет	Всего
<b>Педагогические работники, в том числе:</b>	<b>64,04</b>	<b>35,96</b>	<b>100,00</b>	<b>46,03</b>	<b>53,97</b>	<b>100,00</b>	<b>29,65</b>	<b>70,35</b>	<b>100,00</b>
ППС	25,27	74,73	100,00	24,91	75,09	100,00	14,44	85,56	100,00
Пед. работники СПО	94,29	5,71	100,00	60,10	39,90	100,00	38,67	61,33	100,00
<b>Научные работники</b>	<b>0,00</b>	<b>100,00</b>	<b>100,00</b>	<b>0,00</b>	<b>100,00</b>	<b>100,00</b>	<b>0,00</b>	<b>100,00</b>	<b>100,00</b>



***Кадровый состав Уфимского филиала Финуниверситета, чел.***

	Категории работников, чел.	ССЧ 2018 год/ ВПО-2	ССЧ 2019 год / ВПО-2	Кол-во чел. по ВПО-1 и СПО-1	
				2018 год	2019 год
<b>1</b>	<b>Всего работников</b>	<b>194,9</b>	<b>187,8</b>	<b>205</b>	<b>200</b>
<b>2</b>	<b>Всего НПР и пед. раб.</b>	<b>105,7</b>	<b>101,3</b>	<b>118</b>	<b>116</b>
2.1.	ППС	47,2	44,4	56	52
2.2.	Педагогические работники	58	56,4	61	63
2.3.	Научные работники	0,5	0,5	1	1
<b>3</b>	<b>АУП и УВП</b>	<b>89,2</b>	<b>86,5</b>	<b>87</b>	<b>84</b>



**Совокупные выплаты НПР  
за январь-июнь 2020 (включая отпускные), руб.**

Кафедра	ИТОГО	ОСН	ДПО	Подг. курсы	НИР	Секции
Бухгалтерский учет и статистика	4 013 057	3 909 680	72 200	6 000	25 177	0
Финансы и кредит	5 782 931	5 630 981	35 575	0	116 375	0
Философия, история и право	3 535 350	3 497 282	0	8 400	13 375	16 293
Математика и информатика	3 344 972	3 225 757	20 620	75 710	22 885	0
Экономика, менеджмент и маркетинг	4 522 982	4 417 587	54 895	23 750	26 751	0
<b>ИТОГО</b>	<b>21 199 293</b>	<b>20 681 287</b>	<b>183 290</b>	<b>113 860</b>	<b>204 563</b>	<b>16 293</b>



1919

**ФИНАНСОВЫЙ  
УНИВЕРСИТЕТ**  
ПРИ ПРАВИТЕЛЬСТВЕ РОССИЙСКОЙ ФЕДЕРАЦИИ



**Совокупные выплаты педагогические работники СПО  
за январь-июнь 2020 (включая отпускные), руб.**

ПЦК	ИТОГО	ОСН	ДПО	Подг. курсы	НИР	Секции
Банковского и страхового дела	2 238 689	2 222 969	0	15 720	0	0
Гуманитарных дисциплин	4 216 340	4 126 937	0	35 430	0	53 973
Правовых дисциплин	2 332 881	2 265 901	64 580	2 400	0	0
Математики и информатики	2 464 463	2 413 553	0	50 910	0	0
Бухгалтерского учета и финансов	3 819 779	3 800 789	0	18 990	0	0
<b>ИТОГО</b>	<b>15 072 151</b>	<b>14 830 148</b>	<b>64 580</b>	<b>123 450</b>	<b>0</b>	<b>53 973</b>



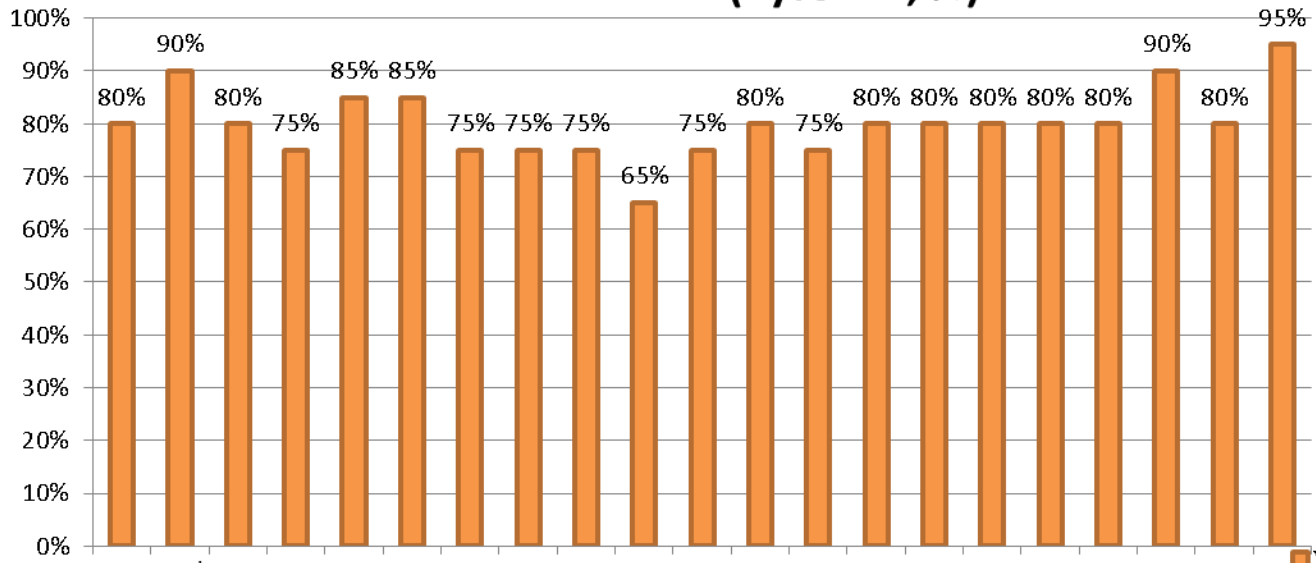


## ***Основные направления социальной и воспитательной работы***

	<b>Направления</b>	<b>Количество мероприятий, ед.</b>	<b>Охват студентов, чел.</b>
1	Гражданско-патриотическое	62	1634
2	Спортивное и здоровьесберегающее	31	997
3	Студенческое самоуправление	14	724
4	Культурно-творческое	75	701
5	Профилактика и запрещение курения, употребления алкогольных, слабоалкогольных напитков, пива, наркотических средств и психотропных веществ, их прекурсоров и аналогов и других одурманивающих веществ	143	1634
6	Противодействие распространению идеологии терроризма и экстремизма	68	1634
7	Экологическое	4	812
8	Волонтерское	10	65



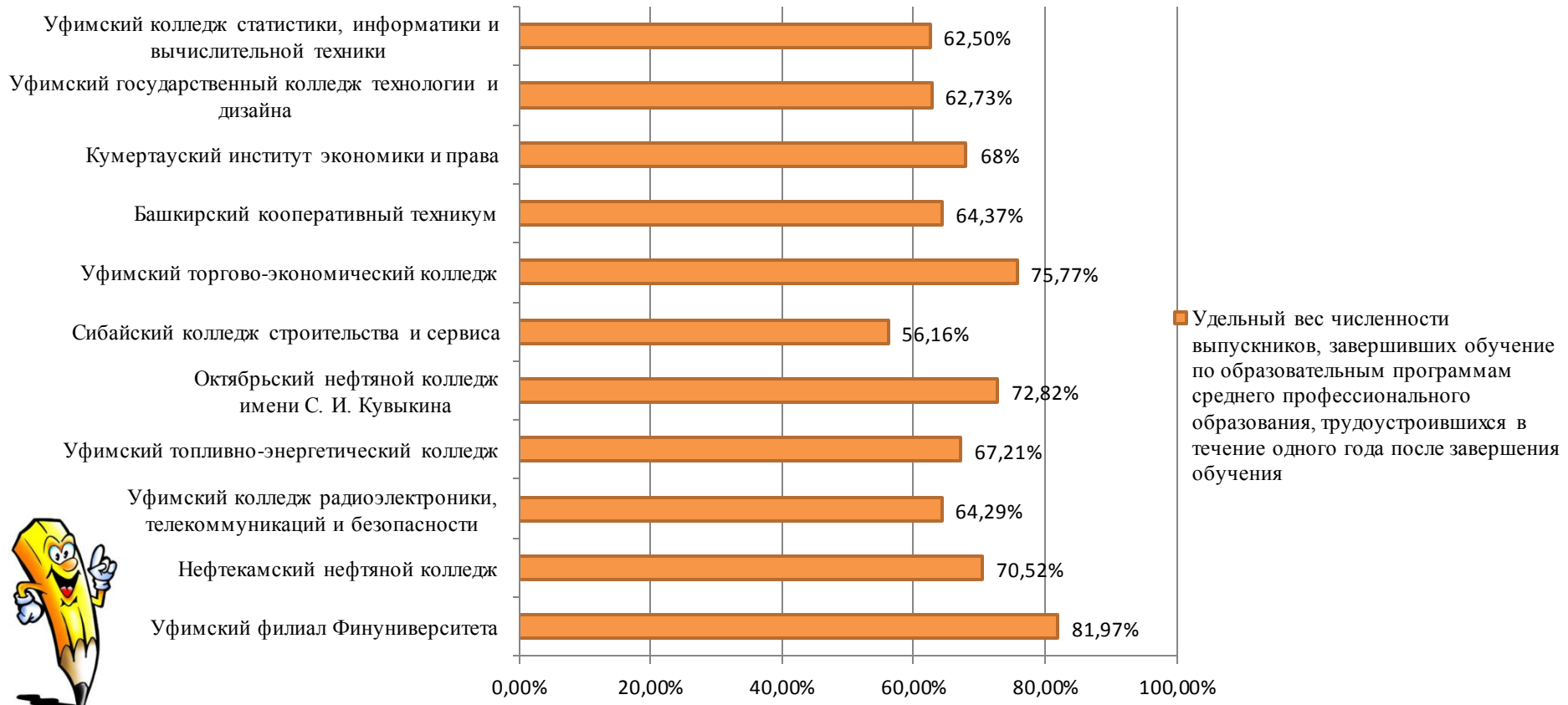
## Показатель трудоустройства выпускников (вузы РБ, %)



Удельный вес выпускников, трудоустроившихся в течение календарного года, следующего за годом выпуска, в общей численности выпускников образовательной организации обучавшихся по основным образовательным программам высшего образования

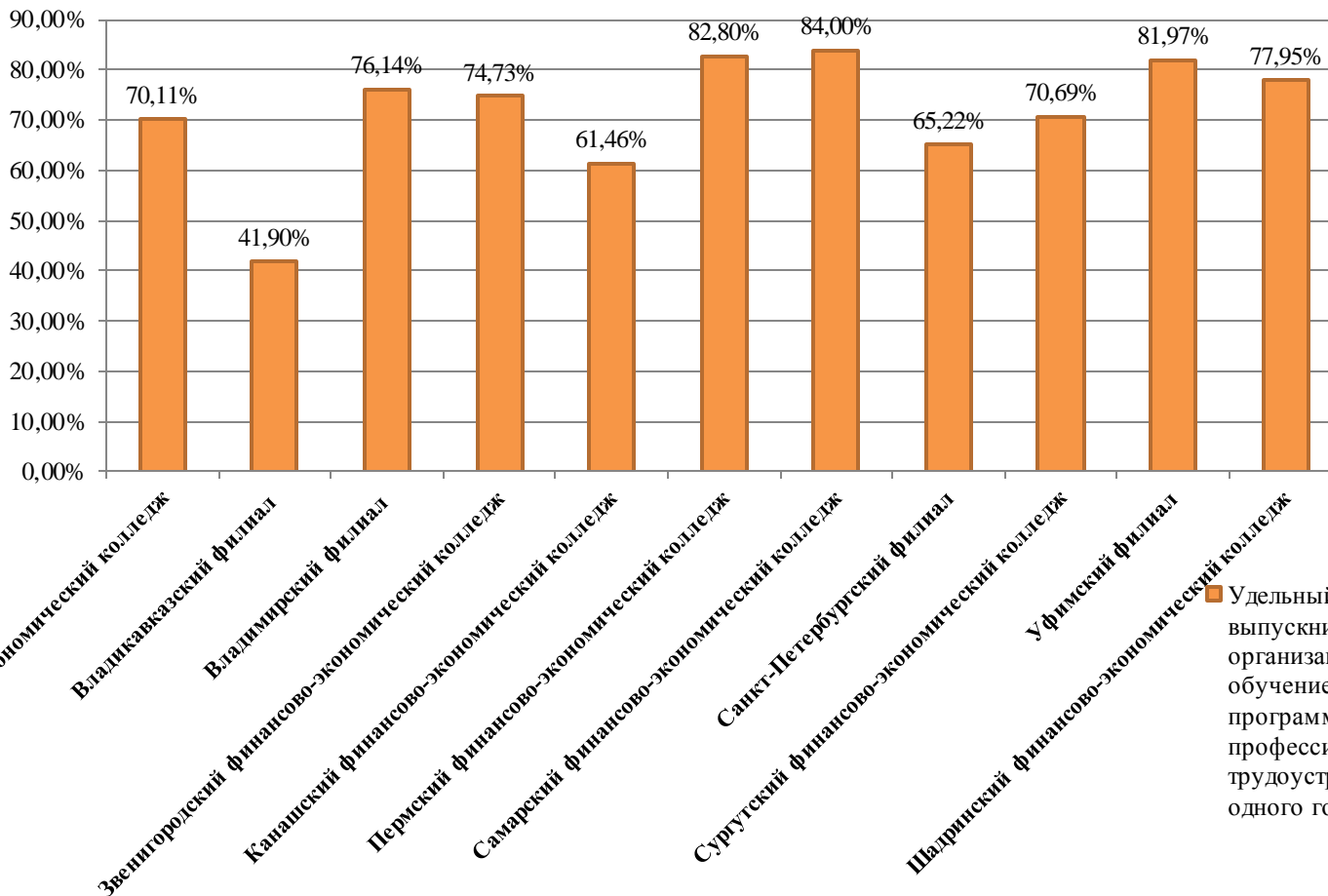


## Показатель трудоустройства выпускников (ссузы РБ, %)





## Показатель трудоустройства выпускников (филиалы Финуниверситета, реализующие программы СПО, %)







**ФИНАНСОВЫЙ  
УНИВЕРСИТЕТ**  
ПРИ ПРАВИТЕЛЬСТВЕ РОССИЙСКОЙ ФЕДЕРАЦИИ



### Динамика охвата профориентационными мероприятиями школьников и студентов СПО (2019/2020 уч. году)

2013/2014	2014/2015	2015/2016	2016/2017	2017/2018	2018/2019	2019/2020
9000 чел.	12721 чел.	13604 чел.	13729 чел.	23020 чел.	20895 + 89864	12714 + 64427



**Количество участников мероприятий  
Проекта Минфина РФ в Республике Башкортостан (тыс. чел.)**




	2017 г.			2018 г.			2019 г.		
	Районы и города РБ	Уфимский филиал Финуниверситета	Всего по РБ	Районы и города РБ	Уфимский филиал Финуниверситета	Всего по РБ	Районы и города РБ	Уфимский филиал Финуниверситета	Всего по РБ
Всероссийская неделя сбережений	40	6	46	33,5	7	40,5	128,6	62,7	191,3
Всероссийская неделя финансовой грамотности детей и молодежи	30	4	34	117	10,5	127,5	143,8	97,4	241,2





*Министр финансов Республики  
Башкортостан Игзисамова Л.З.  
онлайн урок «Бюджет Башкортостана:  
просто о сложном»*





*Заместитель управляющего Отделением  
– Национальным банком по Республике  
Башкортостан Уральского главного  
управления Центрального банка  
Российской Федерации Коровин С.В.  
онлайн-урок на тему «С деньгами на ты.  
Зачем быть финансово грамотным»*





*Заместитель управляющего Башкирским отделением ПАО «Сбербанк» Салихов А.У. онлайн-урок на тему «Цифровая экономика»*





*Уфимский филиал Финансового университета при Правительстве Российской Федерации –  
региональная площадка Всероссийских олимпиад школьников*

***Олимпиады, входящие в Перечень олимпиад школьников на 2019-2020 учебный год  
(Приказ Министерства науки и высшего образования от 30.08.2019 № 658)***



***Всероссийская олимпиада школьников «Миссия выполнима. Твое призвание-финансист!»***

***Предметы: «Экономика», «Математика», «Обществознание», «История»,  
- 8-11 классы «Информатика» - 8-11 классы***



***Межрегиональная экономическая олимпиада им. Н.Д.  
Кондратьева***

***Предмет и участники олимпиады: Экономика – 8-11 классы***



***Междисциплинарная олимпиада школьников им. В.И. Вернадского***

***Предметы и участники олимпиады: Обществознание - 8-11 классы; История -  
8-11 классы***

***Победителей и призеров в 2020 году - 32 чел. (2019 – 18 чел.)***



*Стратегические направления и основные задачи развития  
Уфимского филиала Финуниверситета на 2021-2025 гг.*

**В области образовательной деятельности :**

- ✓ **подготовка к прохождению государственной аккредитации основных образовательных программ филиала;**
- ✓ **внедрение возможностей информационно-образовательного портала Финуниверситета в учебный процесс филиала;**
- ✓ **повышение качества предоставляемых образовательных услуг;**
- ✓ **повышение уровня профессионального мастерства педагогических работников;**
- ✓ **расширение участия работодателей и общественности в оценке качества образования;**
- ✓ **повышение эффективности системы воспитания и социализации обучающихся на основе компетентностного подхода и индивидуализации образования;**

- ✓ **обновление содержания и технологий образования, развитие вариативности образовательных программ;**
- ✓ **расширение использования современных образовательных технологий, обеспечивающих освоение обучающимися компетентностей;**
- ✓ **создание и внедрение системы объективного учета внеучебных достижений обучающихся;**
- ✓ **разработка и внедрение комплекса мер по участию общественности в оценке качества образования;**
- ✓ **разработка и внедрение комплекса мер по участию обучающихся и педагогических работников в конкурсах профессионального мастерства по стандартам WorldSkills;**
- ✓ **лицензирование новых образовательных программ;**
- ✓ **реализация комплекса мероприятий для проведения демонстрационного экзамена по стандартам Ворлдскиллс Россия на площадке Уфимского филиала финуниверситета.**
- ✓ **создание безопасной среды в образовательном учреждении путем обеспечения соблюдения стандартов, регламентирующих необходимые и достаточные материально-технические нормы и правила организации образовательной деятельности.**



## **В области дополнительного образования :**

- ✓ **подготовка дополнительной профессиональной программы профессиональной переподготовки «Бухгалтерский учет, анализ и аудит» к процедуре профессионально-общественной аккредитации в 2021 году;**
- ✓ **разработка новых программ профессиональной переподготовки в соответствии с профессиональными стандартами для получения компетенций, необходимых для выполнения нового вида профессиональной деятельности, по востребованным профессиям («Государственное и муниципальное управление», «Управление персоналом»);**
- ✓ **мониторинг и участие в конкурсах на гранты Минобразования, Минтруда Республики Башкортостан на право реализации дополнительных образовательных программ, в том числе для лиц пенсионного и предпенсионного возраста. Продвижение программ Сетевого серебряного университета;**
- ✓ **участие в проведении бесплатных семинаров в рамках мероприятий проекта «Содействие повышению уровня финансовой грамотности населения и развитию финансового образования в Российской Федерации» Министерства финансов РФ;**
- ✓ **разработка цикла занятий (практикумы, семинары) для учителей школ по экономике, обществознанию, математике, подготовке к олимпиадам и др. для формирования учебно-методического сообщества учителей школ, привлекаемых впоследствии к реализации дополнительных общеразвивающих программ, проведению профориентационных мероприятий.**

- ✓ **создание полнофункциональной электронной системы дистанционного обучения для размещения и реализации дополнительных образовательных программ (как части образовательного портала Финуниверситета или самостоятельной системы);**
- ✓ **разработка дополнительных образовательных программ (как профессиональных, так и общеразвивающих), ориентированных на применение технологий электронного обучения и дистанционных технологий, набор и обучение слушателей;**
- ✓ **учет возможностей заказчика, разработка программ, основанных на дифференциации по сервису, технологиям, объему часов и другим категориям;**
- ✓ **организация рекламной работы через индивидуальную рассылку по электронным адресам выпускников, обучавшихся ранее по дополнительным профессиональным программам, информационных писем с предложениями программ профессиональной переподготовки и повышения квалификации;**
- ✓ **создание группы в социальных сетях и мессенджерах для оперативного взаимодействия с представителями обучающихся по дополнительным общеразвивающим программам;**
- ✓ **организация работы с потенциальными заказчиками в сфере довузовской подготовки: рассылка писем по образовательным организациям с предложением услуг дополнительного образования в режиме вебинаров, услуги преподавателей-репетиторов и др.**

## **В области научной деятельности :**

- ✓ **развитие актуальных направлений научных исследований как основы для создания новых знаний, становления и развития научных школ и ведущих научно-педагогических коллективов;**
- ✓ **эффективное использование научного потенциала Уфимского филиала Финуниверситета для решения актуальных задач в финансово-экономической сфере и проведения социально-экономических преобразований в республике;**
- ✓ **создание условий для интеграции научной и образовательной деятельности;**
- ✓ **активное вовлечение обучающихся в научную деятельность, формирование у них творческого подхода к решению практических задач предстоящей профессиональной деятельности;**
- ✓ **совершенствование сотрудничества с научными, научно-исследовательскими профильными структурами Российской академии наук, образовательными организациями высшего образования, потенциальными заказчиками, заинтересованными в выполнении научных проектов (разработок) по профилю Уфимского филиала Финуниверситета;**
- ✓ **создание условий для обеспечения поступления в Уфимский филиал Финуниверситета дополнительных бюджетных и внебюджетных средств за счет научно-исследовательских работ (оказания услуг) в научной сфере.**

## **В области социальной и воспитательной работы :**

- ✓ **формирование у студентов гражданской позиции, патриотических, нравственных и духовных ценностей используя потенциал мероприятий Года памяти и славы в Российской Федерации;**
- ✓ **воспитание у студентов уважительного и бережного отношения к историческому наследию и традициям Финансового университета и непосредственного Уфимского филиала, путем привлечения их к подготовке и проведению мероприятий, посвященных 90-летию Уфимского филиала Финуниверситета;**
- ✓ **развитие студенческого самоуправления, которое реализуется через студенческий совет филиала, студенческие советы общежитий;**
- ✓ **содействие в подготовке и реализации студенческих проектов, направленных на активное участие в общественной и культурной жизни республики;**
- ✓ **создание условий для занятий физической культурой и спортом в свободное от учебы время, формирование у студентов навыков здорового образа жизни;**
- ✓ **активизация участия студентов в международных, российских и республиканских спортивных и культурных мероприятиях.**



**В области профориентационной работы :**

- ✓ **формирование положительного имиджа филиала и организация профориентационной работы среди обучающихся, их родителей, преподавателей образовательных организаций Республики Башкортостан;**
- ✓ **расширение взаимодействия с представителями органов государственной власти и управления, органов местного самоуправления, образовательных организаций Республики Башкортостан с целью презентации образовательных программ Финуниверситета в районах и городах республики;**
- ✓ **подготовка и реализация просветительских проектов для учащихся общеобразовательных организаций;**
- ✓ **организация участия учащихся образовательных организаций Республики Башкортостан в олимпиадах, проводимых Финуниверситетом;**
- ✓ **активное участие в качестве официального партнера в проекте Министерства финансов Российской Федерации «Содействие повышению уровня финансовой грамотности населения в Российской Федерации».**



**В области трудоустройства выпускников и занятости студентов:**

- ✓ **содействие трудоустройству выпускников и студентов, повышение их конкурентоспособности на рынке труда через проведение консультационной работы со студентами и выпускниками по вопросам трудоустройства и развития карьеры, осуществление сотрудничества с ведущими компаниями – работодателями, организацию и проведение карьерных мероприятий для студентов с участием работодателей;**
- ✓ **сотрудничество с органами службы занятости населения республики;**
- ✓ **ведение ежегодного мониторинга трудоустройства выпускников филиала.**



**В области совершенствования материально-технической базы :**

- ✓ **укрепление и модернизация материально-технической базы, оснащение филиала компьютерным и учебным оборудованием, создание условий для успешного осуществления учебного процесса;**
- ✓ **создание в учебных корпусах оптимальных условий, соответствующих гигиеническим и санитарным стандартам;**
- ✓ **создание комфортных условий для проживания иногородних студентов в общежитиях филиала;**
- ✓ **проведение капитальных и текущих ремонтов в зданиях учебных корпусов и общежитий, благоустройство прилегающих территорий;**
- ✓ **создание условий для лиц с ограниченными возможностями здоровья, обеспечение беспрепятственного доступа для инвалидов к объектам филиала и предоставляемым услугам на них;**
- ✓ **обеспечение охранной и пожарной безопасности.**



## Ключевые индикаторы развития образовательной деятельности на 2020 г.

№ п/п	Наименование целевого показателя	Планируемый уровень целевого показателя	Ответственные исполнители
1	2	3	7
1.	Контингент студентов, обучающихся по программам высшего образования, чел.	1 590, в т.ч. бюджет 319	<p style="text-align: center;"><b><u>Начальник Учебно-методического отдела:</u></b> Идрисова И.Г.</p> <p style="text-align: center;"><b><u>Заведующие кафедрами:</u></b> Баронина Т.В., Кожевников Е.В., Белолипецв И.А., Рассолова И.Ю., Фархиева С.А.</p> <p style="text-align: center;"><b><u>Председатели ПЦК:</u></b> Глуховцев В.О., Юсупова А.Ф., Шарифьянова З.Ф., Курасова Е.С., Горбунова Г.В.</p>
2.	Контингент студентов, обучающихся по программам среднего профессионального образования, чел.	1 222, в т.ч. бюджет 674	
3.	Обеспечение выполнения соотношений студент – ППС (12 : 1)	100	
4.	Обеспечение выполнения соотношений студент – педагогические работники СПО (14,8 : 1)	100	
5.	Лицензирование новых образовательных программ	1	
6.	Обеспечение выполнения плана приема студентов на программы высшего образования, %	100	
7.	Обеспечение выполнения плана приема студентов на программы среднего профессионального образования, %	100	







## **Ключевые индикаторы развития научной и публикационной деятельности на 2020 г.**

№ п/п	Наименование целевого показателя	Планируемый уровень целевого показателя	Ответственные исполнители
1	2	3	4
1.	Планируемый объем внебюджетного финансирования НИР, тыс. руб.	3 245	<p style="text-align: center;"><b><u>Заместитель директора</u></b> Кашипова И.Р.</p> <p style="text-align: center;"><b><u>Заведующие кафедрами:</u></b> Баронина Т.В., Кожевников Е.В., Белолипцев И.А., Рассолова И.Ю., Фархиева С.А.</p> <p style="text-align: center;"><b><u>НПР филиала</u></b></p>
2.	Число статей Web of Science и Scopus, ед.	23	
3.	Цитирования Web of Science и Scopus, ед.	120	
4.	Число статей в изданиях из рекомендованного списка, ед.	54	





## Ключевые индикаторы развития учебно-методической работы на 2020 г.

№ п/п	Наименование целевого показателя	Планируемый уровень целевого показателя	Ответственные исполнители
1	2	3	4
1.	Количество запланированных методических материалов для образовательного процесса отчетного учебного года (план УМР), ед.	24*  * Учтены только учебные пособия по читаемым дисциплинам, запланированные в ИПР НПР на 2019/2020 уч. год	<b><u>Учебно-методического отдела</u></b> Идрисова И.Г.  <b><u>Заведующие кафедрами:</u></b> Баронина Т.В., Кожевников Е.В., Белоплицев И.А., Рассолова И.Ю., Фархиева С.А.
2.	Обеспеченность дисциплин учебно-методическими материалами, %	100	<b><u>Председатели ПЦК:</u></b> Глуховцев В.О., Юсупова А.Ф., Шарифьянова З.Ф., Курасова Е.С., Горбунова Г.В.  <b><u>НПР и педагогические работники филиала</u></b>





## Ключевые индикаторы развития дополнительного образования на 2020 г.

№ п/п	Наименование целевого показателя	Планируемый уровень целевого показателя	Ответственные исполнители
1	2	3	4
1.	Количество реализуемых департаментом/кафедрой часов для системы ДПО, час.	<u>Филиал:</u> ≈ 2 700  <u>Кафедры:</u> ≈ 1 020	<u>Заместитель директора по ДПО:</u> Уляшина Т.С.  <u>Заведующие кафедрами:</u> Баронина Т.В., Кожевников Е.В., Белолипецв И.А., Рассолова И.Ю., Фархиева С.А.
2.	Объем доходов департамента/ кафедры от реализации программ ДПО, тыс. руб.	<u>Филиал:</u> 15 348  <u>Кафедры:</u> ≈742	



## Ключевые индикаторы развития кадрового обеспечения на 2020 г.

№ п/п	Наименование целевого показателя	Планируемый уровень целевого показателя	Ответственные исполнители
1	2	5	7
1.	Доля молодых ученых (без уч. степени – до 30 лет, кандидат наук – до 35 лет, доктор наук – до 40 лет) в общей численности персонала, %	18	<p><b><u>Начальник отдела кадров и делопроизводства</u></b> Камалов Р.К.</p>
2.	Доля НПР, имеющих ученую степень доктора и кандидата наук, %	95	<p><b><u>Заведующие кафедрами:</u></b> Баронина Т.В., Кожевников Е.В., Белолипцев И.А., Рассолова И.Ю., Фархиева С.А.</p>
3.	Доля НПР, ежегодно повышающих свою квалификацию, %	35	<p><b><u>Председатели ПЦК:</u></b> Глуховцев В.О., Юсупова А.Ф., Шарифьянова З.Ф., Курасова Е.С., Горбунова Г.В.</p>





***Благодарю за внимание***

