



Федеральное государственное  
образовательное бюджетное  
учреждение высшего образования  
**«Финансовый университет  
при Правительстве  
Российской Федерации»  
(Финуниверситет)**

**Тульский филиал  
Финуниверситета**

**ОТЧЕТ**

05.02.2020 № 01/100.26/0117.

**О работе Тульского филиала  
Финуниверситета за 2019 год**

**1. Ключевые показатели деятельности Тульского филиала Финуниверситета  
за 2019 год**

№ п/п	Наименование показателя	Значение ключевого показателя на 31.12.2019 отчетного года
1	2	3
<b>Накопленный потенциал</b>		
<b>I. Кадровый потенциал</b>		
	<b>ВО:</b>	
1.	Штатная численность филиала (шт.ед.), в т.ч.:	104,25
1.1	Административно-управленческий персонал (шт. ед.)	12
1.2	Научно-педагогические работники (шт.ед.)	51,75
2.	Фактическая численность работников (чел), в т.ч.	112
2.1	Административно-управленческий персонал (чел.)	12
2.2	Научно-педагогические работники (чел.)	66
	<b>СПО:</b>	-
1.	Штатная численность филиала (шт. ед.)	-
2.	Фактическая численность работников (чел.)	-
<b>II. Организационно-методический потенциал</b>		
3.	Количество реализуемых основных образовательных программ (ед.), в т.ч.:	94
3.1	Программы СПО (ед.)	-
3.2	Программы ВО (ед.), из них:	53
3.2.1	Количество программ бакалавриата (ед.)	45
3.2.2	Количество программ магистратуры (ед.)	8
3.3	Программы ДПО	41
4.	Средний балл ЕГЭ абитуриентов (очный бакалавриат), ед., в т.ч.:	71,32
4.1	Принятые на бюджетные места (ед.)	80,64
4.2	Принятые на внебюджетные места (ед.)	62,01
5.	Количество учебно-научных подразделений (ед.), в т.ч.:	4
5.1	Количество кафедр филиала (ед.), из них:	4
5.1.1.	Количество базовых кафедр филиала (ед.)	-

5.2	Количество научных подразделений (ед.)	-
6.	Количество деловых партнеров, с которыми заключены соглашения об организации практики и трудоустройству выпускников (ед.)	339
<b>III. Материально-техническая база</b>		
7.	Площадь учебно-научных помещений (кв.м.), в т.ч.:	2084,3
7.1	Принадлежащие на правах собственности или оперативного управления (кв. м.)	1471,0
8.	Общее количество учебных аудиторий (ед.), в т.ч.:	24
8.1	Количество лекционных аудиторий (ед.)	8
8.2	Количество аудиторий для семинарских и практических занятий (ед.)	12
8.3	Количество компьютерных классов (ед.)	4
9.	Общая емкость аудиторного фонда (чел.), в т.ч.:	1436
9.1	Лекционных аудиторий (чел.)	834
9.2	Аудиторий для семинарских и практических занятий (чел.)	537
9.3	Компьютерных классов (чел.)	65
<b>Показатели деятельности за год</b>		
<b>I. Результаты образовательной деятельности</b>		
1.	Количество обучающихся, принятых на программы, реализуемые филиалом (чел.), в т.ч.:	1137
1.1	Принято на программы СПО	-
1.2	Принято на программы ВО, из них:	284
1.2.1	Принято на программы бакалавриата	245
1.2.2	Принято на программы магистратуры	39
1.3	Принято на программы ДПО	853
2.1	Выполнение контрольных цифр плана приема ВО (%)	91,6
2.2	Выполнение контрольных цифр плана приема СПО (%)	-
3.	Среднегодовой контингент обучающихся (чел.) – <i>рассчитывается по формуле средней хронологической</i> , в т.ч.	1266,2
3.1	Обучающиеся по программам СПО (чел.)	-
3.2	Специалисты	-
3.3	Бакалавры	1073,5
3.4	Магистры	73,7
3.5	Слушатели программ ДПО	119
4.	Выпуск текущего года (чел.), в т.ч.:	690
4.1	Обучающиеся по программам СПО	-
4.2	Специалисты	-

4.3	Бакалавры	295
4.4	Магистры	17
4.5	Слушатели программ ДПО	378
5.	Незавершенное обучение (чел.), в т.ч.:	11
5.1	Количество студентов, не допущенных к итоговой государственной аттестации (чел.)	5
5.2	Количество студентов, не прошедших итоговую государственную аттестацию (чел.)	6
<b>II. Результаты научной работы</b>		
6.	Общее количество выполненных НИР (ед.), в т.ч.:	14
6.1	По темам, выполняемых в рамках Государственного задания (ед.)	-
6.2	Исследования по договорам с организациями (ед.)	9
6.3	Исследования по общеуниверситетской комплексной НИР	5
7.	Общее количество экспертно-аналитических работ, выполненных для органов исполнительной и законодательной власти субъектов РФ (ед.)	-
8.	Общее количество студентов филиала, участвовавших в научной работе Финуниверситета (чел.), в т.ч.:	584
8.1	Количество победителей студенческих конкурсов научно-исследовательских работ (чел.)	28
8.2	Количество студентов, привлеченных в состав временных творческих коллективов для выполнения НИР (чел.)	-
<b>III. Издательская и публикационная активность</b>		
9.	Количество изданных учебников и учебных пособий по реализуемым учебным дисциплинам (ед.), в т.ч.	24
9.1	Совместно с департаментами (кафедрами) главного офиса Финуниверситета	13
9.2	Совместно с другими российскими вузами	1
10.	Количество изданных монографий (ед.), в т.ч.	3
10.1	Совместно с департаментами (кафедрами) главного офиса Финуниверситета	-
10.2	Совместно с другими российскими вузами	-
11.	Общее количество статей в научной периодике, индексируемой иностранными и российскими организациями (ед.), в т.ч.	216
11.1	Количество статей в РИНЦ	216
11.2	Количество статей в Scopus	4
11.3	Количество статей в Web of Science	4
<b>IV. Повышение квалификации</b>		
12.	Количество НПР, защитивших диссертации, в том числе:	-
12.1	Докторские диссертации	-
12.2	Кандидатские диссертации	-
13.	Количество НПР, повысивших квалификацию, в т.ч.:	64

13.1	В реальном секторе экономики и органах государственной власти	2
<b>V. Финансовые результаты деятельности</b>		
14.	Доходы от деятельности филиала (тыс. руб.), в том числе:	77236,43
14.1	От образовательной деятельности, из них:	56542,58
14.1.1	От реализации основных образовательных программ:	49996,95
14.1.2	От реализации программ ДПО	2373,63
14.2	От научных работ, из них:	2915,00
14.2.1	От выполнения хоздоговорных НИР;	2840,00
14.3	От выполнения экспертно-аналитических работ	-
15.	Расходы на содержание филиала (тыс. руб.), в том числе:	82454,25
15.1	Оплата труда с начислениями	62058,59
15.2	Стипендиальное обеспечение	5626,65
15.3	Капитальное строительство и содержание материально-технической базы	-
15.4	Другие расходы	14769,01
16.	Выполнение плана по поступлениям и выплатам (%), в том числе:	
16.1	Выполнения плана по поступлениям	98,8
16.2	Выполнения плана по выплатам	88,3

## **2. Пояснительная часть** **Накопленный потенциал**

### ***I. Кадровый потенциал филиала***

Штатная численность в филиале по нормативу составляет на 31.12.2019 104,25 единиц (2018 – 104,25 ед., 2017 – 105,25 ед., 2016 – 102,75 ед.), фактическая укомплектованность – 112 человек (2018 – 108 чел., 2017 – 110 чел., 2016 – 112 чел.). Неукомплектованность штатных единиц составляет 2,5 ед. в группе учебно-вспомогательного персонала, 1 ед. в группе инженерно-технического персонала, 1,5 ед. в группе обслуживающего персонала, что обусловлено увольнением сотрудников по собственному желанию в течение года (преимущественно по семейным обстоятельствам).

По группе научно-педагогического состава образовательный процесс в 2019 году осуществляли 65 НПП, из них по основному договору – 35 человек (кандидатов наук - 30 на 1,0 ставку; докторов наук - 2 на 1,0 ставку; не имеют степени - 2 на 1,0 ставку; 1 на 0,5 ставки), 6 внутривузовских совместителей (кандидатов наук - 5 на 0,5 ставки; не имеют степени - 1 на 0,5 ставки), 24 внешних совместителя (кандидатов наук - 5 на 0,5 ставки и 9 на 0,25 ставки; докторов наук – 3 на 0,5 ставки; не имеет степени - 1 на 0,5 ставки и 6 на 0,25 ставки).

Доля НПП с учеными степенями и учеными званиями, осуществляющих образовательную деятельность, в целом по филиалу в расчете по ставкам составляет 89,1%, в том числе докторов наук, профессоров – 7,7%.

Средний возраст штатных преподавателей по направлениям подготовки в 2019 году составляет 51,4 года. Возрастная структура штатных преподавателей представлена следующим образом: от 26 до 29 – 1,54%, от 30 до 39 – 15,38%, от 40 до 49 – 32,31%, от 50 до 59 – 27,69%, от 60 и более – 23,08%.

### ***II. Организационно-методический потенциал***

Общее количество основных образовательных программ по филиалу составляет – 53 ед. и 41 программа дополнительного образования (профессиональная переподготовка (5 ед.), повышение квалификации (16 ед.), образовательные программы по актуальным аспектам профессиональной деятельности с получением сертификата (7 ед.), дополнительные общеразвивающие программы (12 ед.)) в соответствии с лицензией, выданной Федеральной службой по надзору в сфере образования и науки № 1495 от 09.06.2015 серия 90Л01 № 0008493, приложением № 25.3 к лицензии Финуниверситета № 1495 от 09.06.2015 серия 90П01 № 0039628, 0039629, срок действия – бессрочно.

Одним из основных показателей организационно-методического потенциала в работе филиала является организация, проведение и результативность приема абитуриентов.

Прием студентов осуществлялся как на места, финансируемые из средств федерального бюджета, так и на основе договоров по оказании платных образовательных услуг. Количество мест для приема на 1 курс студентов, обучающихся за счет средств федерального бюджета, определялся контрольными цифрами приема, устанавливаемыми ежегодно по результатам конкурса на размещение государственного задания по подготовке бакалавров.

Средний балл ЕГЭ абитуриентов при поступлении в филиал на очный бакалавриат направлений подготовки: 38.03.01 «Экономика», 38.03.02 «Менеджмент», 38.03.04 «Государственное и муниципальное управление», 38.03.05 «Бизнес-информатика» - составил 71,32 ед. (из них принятых на бюджетные места – 80,64 ед. (2018 -79,88 ед.), на внебюджетные места – 62,01 ед. (2018 – 58,48 ед.)); в сравнении с 2018 годом он повысился на 2,1 балла.

Средний балл ЕГЭ абитуриентов при поступлении в филиал на очно-заочный бакалавриат направления подготовки 38.03.01 «Экономика» составил 68,48 ед. (из них принятых на бюджетные места – 71,29 ед., на внебюджетные места – 65,67 ед.)

Средний балл ЕГЭ абитуриентов при поступлении в филиал на заочный бакалавриат направлений подготовки: 38.03.01 «Экономика», 38.03.02 «Менеджмент», 38.03.04 «Государственное и муниципальное управление» - составил 59,69 ед. и понизился по сравнению с 2018 годом на 3,25 балла.

Повышение среднего балла ЕГЭ на очном бакалавриате обусловлено более высокими показателями в регионе абитуриентов при сдаче ЕГЭ по математике, русскому языку и обществознанию по сравнению с предыдущим периодом, а также повышением минимального проходного балла в Финуниверситете.

Понижение среднего балла ЕГЭ на заочном бакалавриате обусловлено отсутствием бюджетных мест.

На результативность приема оказывает влияние профориентационная работа, которая велась в 2019 году в филиале по следующим направлениям:

- проведение «Дней открытых дверей». В текущем году было проведено четыре мероприятия для различных категорий потенциальных абитуриентов (10.02.2019, 14.04.2019, 15.09.2019, 17.11.2019);

- проведение бесплатных тренировочных тестирований для учащихся 10-х и 11-х классов г. Тулы и Тульской области по предметам вступительных испытаний по материалам ЕГЭ (математика, обществознание, русский язык) 26, 27, и 28 марта 2019 года. Общее количество участников тестирования - 304 человека (русский язык – 160 чел., математика – 154 чел., обществознание – 102 чел.). Обсуждение результатов происходило на специально организованных мастер-классах с приглашением родителей и преподавателей;

- посещение центров образований с целью проведения бесед с учащимися, родительских собраний, тематических классных часов. В течение года были охвачены все ЦО г. Тула и более 60 СОШ в районах Тульской и Московской областях;

- работа с одарёнными и талантливыми детьми. В целях выявления данного контингента проводятся предметные олимпиады по учебным дисциплинам, которые позволяют учащимся набирать дополнительные баллы и служат стимулом для поступления в вуз. Одна из них - Всероссийская олимпиада школьников «Миссия выполнима 2019. Твоё призвание - финансист!»;

- организация и проведение акций. 9 октября 2019 г. организована и проведена заместителем директора по научной работе и преподавателями кафедры «Экономика и управление» Общероссийская акция «Всероссийский экономический диктант» (80 школьников 10-х, 11-х классов; 93 студента), 27 октября 2019 г. состоялась ежегодная международная просветительская акция «Географический диктант» (100 чел: школьники, студенты).

- экономико-математическая школа. В течение года два раза в месяц проходят мастер-классы по темам: «Решение математических задач ЕГЭ. Профильный уровень», количество школьников - 30-50 человек;

- участие в «Ярмарках учебных мест» (7 ед.), «Днях профессий», «Навигаторе поступления», проводимых городскими и районными центрами занятости населения Тульской области, молодёжными организациями. 8 сентября 2019 года в творческом индустриальном кластере «Октава» состоялась образовательная выставка «Навигатор поступления» совместно с «Финансовым университетом при Правительстве РФ». Информацию о филиале получили более 2 тыс. выпускников и их родителей г. Тулы и Тульской области;

- профориентационная работа со слушателями подготовительных курсов. В 2019 году в филиале по различным программам (обществознание, русский язык, математика (профильная) обучалось 260 слушателей, 2018 - 314 слушателей (из них студентов – 128 чел.), 2017 - 205 слушателей (2016 год – 116 слушателей);

С целью профессиональной ориентации студентов колледжей и техникумов организовано посещение этих учреждений сотрудниками и преподавателями вуза и реализованы мероприятия в рамках интерактивной лектория «Основы финансовой грамотности», а также квесты, интеллектуальные соревнования;

- профориентационная работа со слушателями курсов дополнительного профессионального образования (далее - ДПО) по вопросам популяризации Тульского филиала, прежде всего, среди руководителей образовательных учреждений и субъектов малого и среднего бизнеса;

- организация работы с социально-экономическими классами базовых школ (проведение мероприятий со старшеклассниками в рамках плана сотрудничества, разработанного заведующими кафедрами филиала), проведено 7 мероприятий;

- рекламно-информационная деятельность. В 2019 году с целью привлечения абитуриентов для обучения в филиале была размещена основная информации о вузе на страницах газеты «Слобода», телевизионных каналах, в видеосюжетах университетского телевидения, на сайте филиала, а также через телевидение и видеоролики в крупных торговых центрах. Реализован лично-ориентированный подход в рекламно-информационной деятельности (визитки), буклеты, флайеры, в т.ч. для подготовительных курсов;

- использование профориентационного ресурса студентов филиала;

- осуществление агитационной работы по набору в магистратуру (регулярные встречи и выступления перед студентами старших курсов, индивидуальная работа со студентами по разным вопросам), встречи с руководителями учреждений и предприятий, заинтересованными в обучении сотрудников.

Основным учебно-научным подразделением филиала является кафедра. Она осуществляет учебную, методическую и научно-исследовательскую деятельность по направлениям и учебным дисциплинам, определенным учебными планами. Подготовку специалистов осуществляют 4 кафедры филиала:

1. Финансы и кредит
2. Экономика и управление
3. Математика и информатика
4. Философия, история и право



Выпускающими кафедрами являются: «Финансы и кредит», «Экономика и управление», «Математика и информатика». Перечень выпускающих кафедр соответствует перечню ООП направлений подготовки в филиале.

За 2019 год НПР филиала опубликовали 12 учебников и 12 учебных пособий общим объемом 403,24 п.л., авторский объем - 138,4 п.л. (2018 год – 6 учебников и 9 учебных пособий; 2017 год - 15 учебников и 7 учебных пособий; 2016 год - 9 учебников и 12 учебных пособий).

Преподаватели филиала в соответствии с ОС ВО ФУ и ФГОС 3+ активно работали над разработкой и актуализацией рабочих программ дисциплин и приложений к РПД – подготовлено 594 ед.

Учебным планом по направлениям подготовки высшего образования: 38.03.01 «Экономика», профили: «Финансы и кредит», «Бухгалтерский учет, анализ и аудит», «Учет, анализ и аудит»; 38.03.02 «Менеджмент», профили: «Корпоративное управление», «Менеджмент организации», «Финансовый менеджмент», «Маркетинг»; 38.03.04 «Государственное и муниципальное управление», профиль «Государственное и муниципальное управление», программа широкого профиля; 38.03.05 «Бизнес-информатика», профиль «ИТ-менеджмент в бизнесе»; 38.04.01 «Экономика», направленность программы «Учет, анализ, аудит»; 38.04.02 «Менеджмент», направленность программы «Финансовый менеджмент и рынок капиталов» - предусмотрена учебная практика, производственная, в т.ч. преддипломная, практика, ориентированная на профессионально-практическую подготовку обучающихся. Подготовлено и актуализировано 50 программ практик. Практики полностью обеспечены необходимыми документами, которые вместе с программами соответствуют требованиям ОС ВО ФУ и ФГОС высшего образования. ООП обеспечены базами практик: за отчетный календарный год заключено 360 договоров (количество деловых партнеров, с которыми заключены соглашения об организации практики – 339 ед.).

### ***III. Материально-техническая база***

По состоянию на отчетную дату обеспеченность учебно-научными помещениями полностью соответствует потребностям учебного процесса в филиале. Общая площадь учебного корпуса филиала составляет 3901,9 кв. м. (вид права: оперативное управление), площадь учебно-научных помещений – 2084,3 кв. м., из них арендуемых – 613,3 кв. м.

На указанной площади расположены: 20 аудиторий, все (на 1371 посадочных мест) имеют системы динамического проецирования (СДП), (две аудитории дополнительно оборудованы интерактивными досками), что позволяет организовать учебные занятия в режиме реального времени; 4 компьютерных зала с СДП (на базе одного из залов организован лингафонный кабинет); учебно-методический кабинет; 4 кафедры; библиотека; архив учебного отдела; архив филиала; 2 комнаты - архив библиотеки; 10 административных кабинетов и бухгалтерия; медицинский кабинет, спортивный зал.

Филиал обладает развитой информационно-технологической инфраструктурой, современной компьютерной техникой и программными продуктами. В эксплуатации 175 компьютеров, из них в учебном процессе и НИР используются 142.

Количество компьютеров на одного обучающегося (приведенный контингент) в 2019 году составило 43%. Ввод в эксплуатацию не ранее 5 лет - 42%.

На территории филиала выход в информационную сеть Интернет осуществляется через локальную сеть (оптоволоконный канал 100 Мбит/с) или через бесплатную беспроводную сеть WI-FI. Количество компьютеров филиала с доступом в Интернет – 172.

Интернет-сайт филиала [www.tula.fa.ru](http://www.tula.fa.ru) в составе корпоративного портала Финуниверситета поддерживается в актуальном состоянии. Все преподаватели и сотрудники филиала имеют учетные записи в домене fa.ru, пользуются корпоративной электронной почтой. Постоянно проводится работа по своевременной регистрации преподавателей и студентов филиала на Информационно-образовательном портале Финуниверситета.

В учебно-методическом кабинете оборудовано специализированное рабочее место для слабовидящих, оснащенное ПК и специальными средствами для обучения студентов с ограниченными возможностями.

Кафедры филиала укомплектованы ПК, лазерными принтерами, ноутбуками, веб-камерами и акустическими системами. Оборудование используется для НИР, подготовки к занятиям, проведения вебинаров, дистанционного online-консультирования и т.п. В учебном процессе и управлении филиалом так же используются: два графических планшета, три информационные панели, 10 ноутбуков. Одна из информационных панелей постоянно подключена к каналу РБК.

В филиале функционирует ряд программных средств автоматизации управления филиалом: 1С: Бухгалтерия для государственного учреждения 8; 1С: Зарплата и кадры бюджетного учреждения 8; 1С: Предприятие 8; 1С: Университет. Проф; библиотечная система MarcSQL; «ЕИС-филиал»; программы, разработанные в филиале: «Делопроизводство», «Кадры», «Расписание».

В работе приемной комиссии, кадровой службы и бухгалтерии используются технологии удаленного доступа к ресурсам головного вуза.

Наличие указанных помещений, информационно-технологической инфраструктуры позволяет создать оптимальные условия для организации учебного процесса, работы преподавателей и сотрудников.

### **Показатели деятельности за год**

#### ***1. Результаты образовательной деятельности***

В отчетном году по программам бакалавриата (очная форма) абитуриентами было подано 1259 заявлений, принято 107 человек; по программе бакалавриата (очно-заочная форма) было подано 125 заявлений, принято 14 человек; по программам бакалавриата (заочная форма) абитуриентами было подано 218 заявлений, принято 124 человека; по программам магистратуры (очно-заочная форма) подано 55 заявлений, принято 9 человек; по программам магистратуры (заочная форма) подано 49 заявлений, принято 30 человек. По сравнению с 2018 годом общий набор уменьшился на 73 человека (2017 – 343 чел., 2018 – 357 чел., 2019 – 284 чел.).

Из представленных к зачислению на бюджетную основу (бакалавриат) очной и очно-заочной форм обучения (35 абитуриентов) 3 абитуриента были приняты на обучение в пределах установленной особой квоты, 1 – в пределах целевой квоты. Вне

конкурса без вступительных испытаний на очную форму обучения по итогам олимпиад поступило 2 абитуриента.

По итогам работы комиссии по переводам и восстановлению 24 чел. восстановлены, 10 чел. переведены на другую форму обучения, 2 чел. переведены на другой профиль, 7 чел. переведены из другого вуза, 6 чел. восстановлены на ГИА; 7 чел. переведены с платной на бюджетную основу.

В целом, набор за 2019 год уменьшился по сравнению с прошлым годом. План набора был выполнен на 91,6%, что связано с малым количеством и их полным отсутствием (заочная форма) бюджетных мест. Но совершенствование работы по формированию абитуриентской среды филиала, которая заключается в создании мотивированного, склонного к научной работе, профессионально-ориентированного контингента, обладающего необходимыми компетенциями для обучения в вузе, продолжается.

Численность обучающихся в Тульском филиале Финуниверситета по состоянию на 31.12.2019 насчитывает 1181 человек (2018 – 1330 чел., 2017- 1338 чел., 2016 – 1289 чел.), в том числе за счет средств федерального бюджета – 326 чел. (2018 – 420 чел., 2017 – 465 чел., 2016 – 459 чел.), с полным возмещением стоимости обучения – 855 чел. (2018 – 920 чел., 2017 – 873 чел., 2016 – 830 чел.), из них гражданами иностранных государств являются 47 студентов (2018 – 40 чел., 2017 – 31 чел., 2016 – 32 чел.).

В 2019 году контингент обучающихся в филиале по сравнению с прошлым годом снизился в связи с количественным уменьшением приема на обучение студентов (2019 - 284 чел., 2018 - 357 чел.) и увеличением выпуска обучающихся (2019 – 312 чел., 2018 – 266 чел.).

В 2019 году Тульский филиал выпустил 312 человек: 295 бакалавров, (очная форма обучения – 91 чел., заочная форма обучения – 204 чел.), (2018 – 266 чел., 2017 – 195 чел., 2016 – 298 чел.), из которых 41 человек получил диплом с отличием (очная форма обучения – 34 чел., заочная форма обучения – 7 чел.) (2018 – 26 чел., 2017 – 8 чел., 2016 – 32 чел.); 17 магистров (2018 – 17 чел., 2017 – 17 чел., 2016 – 18 чел.), из которых 11 чел. получили диплом с отличием (2018 – 6 чел., 2017 – 4 чел., 2016 – 4 чел.).

Процент хороших и отличных оценок по результатам сдачи государственного экзамена составил 88,8%, что на 1,8% больше, чем в прошлом учебном году.

Процент хороших и отличных оценок по результатам сдачи государственного экзамена программ бакалавриата составил 88,1%:

- по очной форме обучения 96,7% (по направлению «Экономика»: профиль «Бухгалтерский учет, анализ и аудит» - 100%, профиль «Финансы и кредит» - 96,3%; по направлению «Менеджмент»: профиль «Корпоративное управление» - 100%, профиль «Финансовый менеджмент» - 100%; по направлению «Государственной и муниципальной администрации» - 100%; по направлению «Бизнес-информатика» - 84,6%;), что ниже показателя прошлого учебного года на 3,3%. Количество студентов, получивших удовлетворительные оценки на государственном экзамене, составило 3 чел. (3,3 %).

- по заочной форме обучения 84,2% (по направлению «Экономика»: профиль «Бухгалтерский учет, анализ и аудит» - 97,1%, профиль «Финансы и кредит» - 76,3%;

по направлению «Менеджмент»: профиль «Маркетинг» - 75%; профиль «Финансовый менеджмент» - 72%, по направлению «Государственное и муниципальное управление» - 100%; по направлению «Бизнес-информатика» - 100%;), что выше показателя прошлого учебного года на 0,9%. Количество студентов, получивших удовлетворительные оценки на государственном экзамене, составило 32 чел. (15,8 %).

В разрезе магистерских программ результативность выглядит следующим образом: по направлению подготовки «Экономика», направленность программы «Учёт, анализ, аудит» - 100%, «Менеджмент», направленность программы «Финансовый менеджмент и рынок капиталов» - 100%, что соответствует показателям прошлого учебного года.

По результатам защиты ВКР процент хороших и отличных оценок составил 88,8%, что на 0,6% выше уровня 2017/2018 учебного года.

По программам бакалавриата процент хороших и отличных оценок составил 88,1%:

- по очной форме обучения 93,4%, что 6,6% ниже прошлого учебного года;
- по заочной форме обучения 85,8%, что на 1,6% выше уровня 2017/2018

учебного года.

Количество студентов, получивших удовлетворительные оценки, составило 35 человек (11,9%).

В разрезе магистерских программ результативность выглядит следующим образом: по направлению подготовки «Экономика», направленность программы «Учёт, анализ, аудит» - 100%, что на 20% выше предыдущего периода обучения; «Менеджмент», направленность программы «Финансовый менеджмент и рынок капиталов» - 90,9%, что на 9,1% выше 2017/2018 учебного года.

Государственную итоговую аттестацию в 2018/2019 учебном году должны были проходить 318 студентов (298 чел. – бакалавриат (очная форма обучения – 91 чел., заочная форма обучения – 207 чел.), 20 чел. - магистратура).

Не были допущены к ГИА 5 человек (бакалавры), которые отчислены за академическую неуспеваемость, что соответствует показателю 2018 года.

Не прошли государственную итоговую аттестацию 6 человека (3 чел. – бакалавриат, 3 чел. – магистратура), что на 2 человека больше, чем в предыдущем отчетном периоде.

Члены государственных экзаменационных комиссий отмечают, что теоретический уровень (уровень сформированности компетенций) подготовки студентов соответствует требованиям, предъявляемым образовательными стандартами высшего образования, соответствующих ФГОС ВО и ОС ВО ФУ. Все выпускные квалификационные работы выполнены на основе информационной базы конкретных организаций, содержат большой аналитический и иллюстративный материал. Тематика выпускных квалификационных работ посвящена актуальным проблемам действующей практики в регионе, организаций различных сфер деятельности. Защита 100% выпускных квалификационных работ сопровождалась презентационными материалами, подготовленными в среде MS Power Point.

В качестве замечаний и предложений председатели ГЭК отмечали:

- недостаточную проработанность предлагаемых решений с позиции перехода к цифровой экономики с экономической точки зрения и стратегического видения дальнейшего развития определенных организаций;

- отсутствие взаимосвязи между результатами применения экономико-математических методов анализа и направлениями совершенствования объектов исследования, представленные машинные тренды в прогнозе экономической деятельности не имели экономического обоснования, не обоснованы выводы из многоугольника конкурентоспособности организации.

## ***II. Результаты научной работы***

В 2019 году в филиале велась научная работа по общеуниверситетской комплексной теме «Новая парадигма общественного развития в условиях цифровой экономики» на период 2018 - 2020 годов.

Результатами научных исследований кафедр стали заключенные инициативные хозяйственные договоры на сумму 2840,0 тыс. руб., что на 340 тыс. руб. превышает плановый показатель 2500 тыс. руб. В рамках работы по грантам конкурсов научных проектов, проводимых правительством Тульской области в 2019 году, Тульским филиалом заключен договор на 75 тыс. руб. В итоге общая сумма по научным исследованиям за 2019 год составила 2915 тыс.руб. (факт 2018 года - 2802,5 тыс. руб.; факт 2017 года – 2810 тыс. руб.).

17-18 апреля и 11-12 декабря 2019 года в филиале организованы и проведены две Международные научно-практические конференции: «Социально-экономическое развитие региона: теория и практика» и «Демидовские чтения: экономика и образование». По результатам конференций издан и размещен в РИНЦ (Российский индекс научного цитирования) сборник научных трудов «Вестник Тульского филиала Финуниверситета», объемом 42,12 п.л.

В 2019 году научно-педагогические сотрудники филиала приняли участие в 3-х Международных конференциях, 13-ти Международных научно-практических конференциях, 3-х Международных форумах, 3-х Всероссийских научно-практических конференциях, одной Всероссийской научно-практической конференции с международным участием, IT-форуме Тульской области и одном научном круглом столе.

В мероприятиях НИРС в 2019 году участвовало 584 студента филиала (2018 – 534 чел.), которые приняли участие в 4-х конференциях (2018 год – 5 конференций):

- III Международной конференции «Инновационная экономика и менеджмент: методы и технологии» (МГУ им. М.Ломоносова);

- 6-й Межрегиональной научно-практической конференции молодых ученых «Актуальные проблемы теории и практики развития экономики региона» (Калужский филиал Финуниверситета);

- Всероссийской научной студенческой конференции «Актуальные социально-экономические проблемы и тенденции развития России и регионов» (проведенной в рамках X Международного научного студенческого конгресса «Образ будущего глазами студентов») 25-26 апреля и 13-14 декабря 2019 г.

В отчетном периоде студенты филиала подготовили научные работы на конкурсы и олимпиады, среди которых:

- XIX Всероссийская олимпиада развития народного хозяйства России и другие конкурсы и олимпиады, организованные МСЭФ, – 32 участника;

- Ярмарка научных и бизнес-идей (в рамках X Международного научного студенческого конгресса Финуниверситета) – 9 участниками были презентованы 2 проекта на Турнир научных идей и 1 проект на Конкурс бизнес-проектов;

- Международная олимпиада по страхованию (5 участников);

- V Международный научный конкурс молодых бухгалтеров, аналитиков;

- IV Всероссийская студенческая олимпиада «Главбух»;

- VIII Международный конкурс научных работ студентов и аспирантов.

В результате участия в олимпиадах, конференциях и конкурсах студенты филиала заняли 28 призовых мест (2018 год - 11 призовых мест), один из представленных в Финуниверситете на Ярмарке научных и бизнес-идей проектов был награжден Дипломом 2 степени, остальные участники получили сертификаты.

По итогам участия в X Тульском молодежном экономическом конкурсе инновационных проектов и идей, организованном Тульским отделением Молодежного союза экономистов и финансистов, трое студентов филиала стали победителями в номинациях: «Лучший инновационный проект Тульской области» и «За методологический подход в научной работе».

В отчетном периоде студенты филиала приняли участие в Всероссийском конкурсе презентаций «Современные парадигмы социально-экономического развития: молодежные инициативы», проведенном Тульским филиалом РЭУ им. Г.В. Плеханова, интеллектуально-познавательной игре «Искатели», стали победителями Межвузовской студенческой олимпиады под названием «Гарантиада».

Кафедрами филиала в рамках X Международного студенческого конгресса «Образ будущего глазами студентов» были проведены: групповые проекты «Состояние и возможная динамика общественно-политических предпочтений студенческой молодежи 2019-2024», конкурс «Лучший участник математических боев», круглый стол «Управление финансами в условиях цифровой экономики», круглый стол «Проблемы и перспективы развития региональной экономики».

В 2019 году в филиале опубликованы 2 сборника научных студенческих работ общим объемом 26 п.л.

### ***III. Издательская и публикационная активность***

За отчетный период в филиале опубликовано 12 учебников и 12 учебных пособий по реализуемым дисциплинам (2018 год - 6 учебников и 9 учебных пособий; 2017 год - 15 учебников и 7 учебных пособия; 2016 год - 9 учебников и 12 учебных пособия), в том числе:

- 12 учебников с грифом УМО общим объемом 300,32 п.л. (авторский объем - 55,74 п.л.);

- 8 учебных пособий без грифа и 4 учебных пособия с грифом общим объемом 102,9 п.л. (авторский объем - 82,64 п.л.).

Научно-педагогическими работниками филиала в 2019 году издано и размещено в РИНЦ 216 публикаций (факт 2018 года - 226 публикаций, план 2019 года - 150 публикаций), из которых 15 публикаций - в источниках, входящих в перечень изданий, рекомендованных ВАК, по 4 публикации в SCOPUS и Web of Science.

Следует отметить, что динамика числа публикаций НПР филиала с размещением в РИНЦ с 2016 года по 2019 год в целом превышает плановый уровень целевого индикатора эффективности по количеству статей в научной периодике, индексируемых в РИНЦ, Программы развития Тульского филиала Финуниверситета (3 статьи на 1 ед. НПР) и составила в 2019 году 4 статьи на 1,0 ед. НПР. Рост индекса Хирша в целом по филиалу увеличился за период с 2016 по 2019 годы с 8 до 17.

#### ***IV. Повышение квалификации***

В филиале разработан годовой и перспективный планы повышения квалификации преподавателей, в соответствии с которыми осуществляется работа в рамках этого направления.

За отчетный период повысили или прошли переподготовку 64 преподавателя (98,5%) (2018 – 40 НПР (70%), 2017 – 53 НПР), из них в системе повышения квалификации Финуниверситета - 52 чел.; в других организациях – 63 чел.; в реальном секторе экономики Тульского региона – 2 чел.: ЗАО «Инвестиционно-финансовая строительная компания» и «Инжиниринговый центр «Цифровые средства производства» г. Тула.

Таким образом, переподготовка и повышение квалификации преподавательского состава осуществлялись в соответствии с утверждёнными планами и тематическими программами как в реальном секторе экономики Тульского региона, так и в системе повышения квалификации Финуниверситета.

#### ***V. Финансовые результаты деятельности***

План по доходам от приносящей доход деятельности за 2019 год выполнен на 98,8%. Доходы в филиале по сравнению с 2018 годом увеличились на 5,3%. Основная причина - повышение стоимости образовательных услуг по сравнению с 2018 годом и сохранение контингента студентов и слушателей на уровне 2018 года.

Помимо образовательной деятельности доходы филиала формируются за счет НИР (2019 - 2915,0 тыс.руб., в т.ч. гранты - 75,00 тыс.руб., 2018 г. – 2802,5 тыс.руб., в т.ч. гранты – 187,5 тыс.руб., 2017 г. – 2810,00 тыс.руб., 2016 г. – 2730,00 тыс.руб., 2015 г. – 1396,3 тыс.руб.) и арендных платежей (92,9 тыс.руб.). Доля доходов от образовательной деятельности в общей величине доходов составляет 94,7%.

Превышение расходов над доходами объясняется наличием сэкономленных собственных средств филиалом в 2014 году.

Расходы филиала в 2019 году по сравнению с 2018 годом увеличились на 1% в связи с увеличением расходов на оплату труда.

#### ***Заключение***

Деятельность филиала в 2019 году формировалась на основе Программы развития Финансового университета до 2020 года, Положения о филиале Финуниверситета, Программы развития филиала 2013-2020 гг. и направлена на выполнение основной стратегической цели филиала - реализацию миссии ведущего научного, исследовательского, образовательного, методического и консалтингового центра Тульского региона.

На основании этого в отчетном периоде были достигнуты следующие результаты:

1. Кадровая политика администрации филиала направлена на сохранение кадрового потенциала филиала. Удельный вес НПП, имеющих ученую степень доктора и кандидата наук, в общей численности НПП составляет 89,1%.

2. Средний балл ЕГЭ по очной форме составил 71,32ед., что приведет к выполнению показателя Мониторинга эффективности развития вуза (пороговое значение – 60 баллов).

3. НПП в рамках реализации методического обеспечения нового поколения образовательных программ высшего образования, созданных на основе ОС ВО ФУ и ФГОС 3+, разработали рабочие программы дисциплин и приложения к РПД в количестве 594 ед., опубликовали 12 учебников и 12 учебных пособий.

4. Материально-техническая база по обеспеченности учебно-научными помещениями полностью соответствует потребностям учебного процесса и показателям Мониторинга эффективности вузов.

5. Результаты государственной итоговой аттестации 2019 года подтвердили высокое качество подготовки обучающихся, что отражено в отчетах председателей ГЭК.

6. Объем доходов от научных исследований в филиале на протяжении последних 3-х лет отражает выполнение показателей мониторинга эффективности вузов в расчете на одного НПП (51,28 тыс. руб.): 2016 – 60,33 тыс. руб., 2017 – 59,79 тыс. руб., 2018 – 62,2 тыс. руб., 2019 – 67,01 тыс. руб.

7. План финансово-экономической деятельности филиала реализован на 98,8 % и позволяет превысить пороговое значение показателя Мониторинга эффективности вузов.

Директор




Г.В. Кузнецов


СОГЛАСОВАНО

Протокол заседания  
Ученого совета Тульского филиала  
от 28 января 2020 протокол № 22



Инициатор: Кузнецов Геннадий Васильевич Исполнитель: Кузнецов Геннадий Васильевич


 Фил ВПО О подготовке годовых отчетов и планов рабо Отчет о работе

 Фил ВПО О подготовке годовых отчетов и планов рабо Отчет о работе Тульского филиала за 2019 год  
Кузнецов Геннадий Васильевич 31.01.2020 16:41  
Маршрут: ФилиалПриказы (Fil\_17) Выполнена

Прошу подписать  
Кузнецов Геннадий Васильевич 31.01.2020 16:41  
Прошу подписать

 Кузнецов Геннадий Васильевич 31.01.2020 16:44 Подписать  
Согласовано

 Кузнецов Олег Васильевич 05.02.2020 17:24 Утверждаю  
Утверждаю.


 => Фил ВПО О подготовке годовых отчетов и планов рабо Отчет о работе Тульского филиала за 2019 год  
Кузнецов Олег Васильевич 04.02.2020 13:02  
Маршрут: Юдина Наталья Владимировна Выполнена

Для согласования.  
 Юдина Наталья Владимировна 04.02.2020 16:27 Выполнено

Уважаемый Олег Васильевич! Считаю возможным согласовать.

 Кузнецов Олег Васильевич 05.02.2020 17:24 Выполнено  
Принято.

 Кузнецов Геннадий Васильевич 05.02.2020 17:39 Принято  
Приказ передан

 Согласовано  
Кузнецов Геннадий Васильевич

Приказ передан