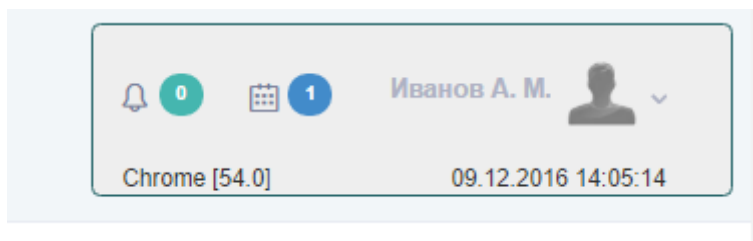


Краткое руководство студенту по работе с Информационно-образовательным порталом Финуниверситета

После входа на портал как «Зарегистрированный пользователь», в правом верхнем углу окна с Вашими данными



Открывается главная страница личного кабинета. Эта страница соответствует закладке меню «Главная» (19). Нажимая на эту закладку Вы будете возвращаться на главную страницу.



ФИНАНСОВЫЙ УНИВЕРСИТЕТ

ПРИ ПРАВИТЕЛЬСТВЕ РОССИЙСКОЙ ФЕДЕРАЦИИ

ИНФОРМАЦИОННО-ОБРАЗОВАТЕЛЬНЫЙ ПОРТАЛ

- 19 Главная
- 1 Новости
- 4 Расписание занятий
- Работа с группами
- 11 Общая информация
- 12 Обучение
- 5 Контроль
- Инд. контроль
- 13 Электронная зачетная книжка
- 14 Мои работы
- 7 Документарная база
- 15 Библиотека
- 16 Wiki
- 8 Форум
- 17 Система «Антиплагиат»
- 10 Настройки профиля
- 9 Сообщения
- 2 Календарь событий
- 18 Поддержка пользователей
- 20 Выход

Главная

Главная

- 19 Главная
- 2 Календарь
- 4 Расписание занятий
- 5 Контроль
- 7 Документарная база
- 8 Форум

Дополнительные сервисы в Финуниверситете

Для входа в систему компьютерного тестирования АСТ-Player необходимо вводить логин 161805 и пароль 7jo244.

	Дисциплины по выбору
	Принять участие в социологическом опросе
	Оплата обучения

Календарь

Нед	пн	вт	ср	чт	пт
49	28 Занятий: 2	29 Занятий: 3	30 Занятий: 3	1 Занятий: 5	Занятий: 3
50	5 Занятий: 2	6 Занятий: 4	7 Занятий: 4	8 Занятий: 5	Занятий: 5

События на неделю

1. [Новости](#)
2. [Календарь событий \(с отображением занятий на конкретный день\)](#)
3. [Дополнительные сервисы в Финуниверситете](#)
4. [Расписание занятий](#)

5. [Контроль знаний](#)
- 6.
7. [Документарная база](#)
8. [Форум](#)
9. [Система сообщений](#)
10. [Профиль](#)
11. [Общая информация по группе](#)
12. [Обучение \(РУП текущего учебного периода с доступом к необходимым учебным и учебно-методическим материалам\)](#)
13. [Электронная зачетная книжка](#)
14. [Мои работы \(модуль для размещения КР и ВКР\)](#)
15. [Библиотека](#)
16. [Wiki](#)
17. [Система «Антиплагиат»](#)
18. [Поддержка пользователей](#)
19. [Переход на главную страницу](#)
20. [Выход из портала](#)

Работу в личном кабинете рекомендуется начинать с пункта меню «Новости» (1).

НОВОСТИ (1)

В данном разделе размещается важная для студентов информация о возможных работах, проводимых на портале. Рекомендуем не выполнять никаких действий в период выполнения технических работ. Кроме того, вниманию пользователей портала доводится необходимая информация по организации важных мероприятий, проводимых с использованием электронной образовательной среды университета. Изучайте новости после каждого входа на ИОП.

31.10.2016 17:01:00

Уважаемые студенты! В период с 01.11.2016 по 15.12.2016 проводятся социологические опросы "Преподаватели глазами студента" и "Удовлетворенность качеством образования в Финансовом университете". Примите участие в опросах.
Переход к опросам - с главной страницы ин...

24.06.2016 10:43:52

Уважаемые студенты первого курса! Предлагаем Вам принять участие в социологическом опросе "Удовлетворенность студентов организацией НИР в бакалавриате первого курса".

21.06.2016 11:16:06

РЕЗУЛЬТАТЫ КОНКУРСНОГО ОТБОРА НА I И II УРОВНИ ОБУЧЕНИЯ ВТОРОМУ ИНОСТРАННОМУ ЯЗЫКУ ФАКУЛЬТАТИВНО В 2016/2017 УЧЕБНОМ ГОДУ

26.05.2016 13:56:46

Обращение ректора университета по вопросу повышения стоимости обучения

К раз

ПЛАНИРОВАНИЕ РАБОТЫ С ПОМОЩЬЮ ИОП

КАЛЕНДАРЬ (2)

На главной странице с помощью ресурсов «Календарь»(2) и «Расписание занятий»(4) Вы можете планировать свою работу с учетом текущего расписания и назначенных контрольных точек текущего контроля успеваемости. В календаре Вы видите количество занятий на определенный день, назначенные контрольные точки (электронные тесты и контрольные работы) время до которого они доступны для выполнения, непрочитанные письма и время их прихода в Ваш личный кабинет.

Для получения более подробной информации по назначенным мероприятиям можно перейти в

соответствующий модуль портала, кликнув на него в календаре.

Нед	пн	вт	ср	чт	пт	сб
49	28 Занятий: 2	29 Занятий: 3	30 Занятий: 3	1 Занятий: 5	2 Занятий: 3	
50	5 Занятий: 2	6 Занятий: 4	7 Занятий: 4	8 Занятий: 5	9 Занятий: 5	
51	12 Занятий: 2	13 Занятий: 3	14 Занятий: 3	15 Занятий: 5	16 Занятий: 3	

К разделу




Обращаем особое внимание на пользование модулем «Расписание занятий»

ДОПОЛНИТЕЛЬНЫЕ СЕРВИСЫ ФИНУНИВЕРСИТЕТА (3)

На главной странице, в окне «Дополнительные сервисы Финуниверситета» мы видим логин и пароль для доступа к Системе АСТ (только для очных студентов), а также переходы на внешние ресурсы, для выполнения определенных задач, минуя процесс авторизации.

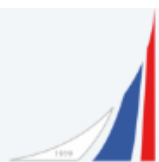
Дополнительные сервисы в Финуниверситете

Для входа в систему компьютерного тестирования АСТ-Player необходимо вводить логин **161** и пароль 7

	Дисциплины по выбору	Пе
	Принять участие в социологическом опросе	Пе
	Оплата обучения	Пе

РАСПИСАНИЕ ЗАНЯТИЙ (4)

Перейти к модулю «Расписание занятий» с главной страницы можно из нескольких точек:



ФИНАНСОВЫЙ УНИВЕРСИТЕТ

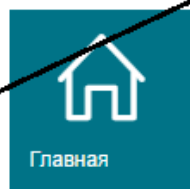
ПРИ ПРАВИТЕЛЬСТВЕ РОССИЙСКОЙ ФЕДЕРАЦИИ

ИНФОРМАЦИОННО-ОБРАЗОВАТЕЛЬНЫЙ ПОРТАЛ


- Главная
- Новости
- Расписание занятий
- Работа с группами
- Общая информация
- Обучение
- Контроль
- Инд. контроль
- Электронная зачетная книжка
- Мои работы
- Документарная база
- Библиотека

Главная


Главная




Главная



Календарь



Расписание занятий



Контроль

Переход к расписанию

Дополнительные сервисы в Финуниверситете

Для входа в систему компьютерного тестирования АСТ-Player необходимо вводить логи

	Дисциплины по выбору
	Принять участие в социологическом опросе
	Оплата обучения

Расписания занятий индивидуальное, можете выбрать нужный период и нажать «Отобразить»

ФИНАНСОВЫЙ УНИВЕРСИТЕТ
ПРИ ПРАВИТЕЛЬСТВЕ РОССИЙСКОЙ ФЕДЕРАЦИИ
ИНФОРМАЦИОННО-ОБРАЗОВАТЕЛЬНЫЙ ПОРТАЛ

Главная Расписание занятий
Главная

С расписанием занятий для дистанционного отделения

Поиск преподавателя

Поиск по: фамилии, имени и отчеству

Белогаш **3**

Роль пользователя: Преподаватель

Найти пользователя **4**

Группа: Выберите группу

Подразделение: По всем подразделениям

Период: 09/12/2016 по 31/12/2016

Отображать на день и на +7 дней

Отобразить

Результаты поиска

Время	Группы	Преподаватель	Логин преподавателя
09/12/2016			
08:30 10:00 Консультация в группах	КЭФ1-9	Белогаш Марина Анатольевна	m.belogash
11:50 13:20 Семинар	КЭФ1-9		
14:00 15:30 Лекция	КЭФ1-6, КЭФ1-7, КЭФ1-8, КЭФ1-9		
15:40 17:10 Семинар	КЭФ1-9		

Записи с 1 по 1 из 1

5

УЧЕБНАЯ РАБОТА НА ПОРТАЛЕ СТУДЕНТОВ

ОБЩАЯ ИНФОРМАЦИЯ (11)

В разделе Общая информация ИОП предоставляет доступ к списочному составу Вашей группы, преподавателям, расписанию занятий и содержит информацию по Вашей группе (карточка группы).

Списочный состав группы

Общая информация Работа с группой:

[Главная](#) • [Работа с группами](#) • [Общая информация](#)

ГРУППА

[2016] КЭФ1-6

[👤 Список обучающихся](#)

[👤 Список преподавателей](#)

[🔔 Расписание занятий](#)

[📄 Карточка](#)

ФИО обучающегося	Д
Абдулатипов Адам Баширович	
Абрамова Виктория Алексеевна	
Баранов Иван Денисович	
Бирюкова Марина Ивановна	
Бочкарева Анастасия Владимировна	
Горбунова Виктория Александровна	
Динисламов Джабраил Мурзадинович	
Ефимкин Павел Анатольевич	
Жильцова Мария Андреевна	
Жильцова Ольга Андреевна	
Казакова Диана Сергеевна	
Костева Яна Сергеевна	
Ларионов Егор Ильич	
Макарова Анастасия Сергеевна	
Митякина Анастасия Викторовна	
Новикова Елизавета Андреевна	
Парамзин Денис Сергеевич	
Сейранян Артак Арутюнович	

Карточка группы

Здесь вы можете увидеть наименование Вашего факультета/института, номер группы, количество студентов в группе и год набора.

Общая информация Работа с группой:

[Главная](#) • [Работа с группами](#) • [Общая информация](#)

ГРУППА [2016] 16(10)-ЗФМ-1/1-01

[Список обучающихся](#) [Список преподавателей](#) [Расписание занятий](#) [Карточка](#)

Параметры группы

Название группы *
16(10)-ЗФМ-1/1-01

Внешний идентификатор
16(10)-ЗФМ-1/1-01

Обучающее подразделение *
Институт Сокращенных программ

Куратор
Без куратора

Квота *
16(10)-ЗФМ-1/1-01

Число обучающихся
22

Дата создания
01/10/2016

Замкнута для формирования

Архивная

Название Факультета/института в котором Вы обучаетесь

ОБУЧЕНИЕ (12)

В разделе «Обучение» ИОП по умолчанию обеспечивает доступ студента к учебному плану на соответствующий учебный период (семестр, модуль). В

окне «Учебный период» Вы можете выбрать для просмотра любой период своего учебного плана. В разделе «Учебная дисциплина» можно просматривать учебно-методический комплекс по изучаемой дисциплине (Видеолекции, рабочие программы дисциплин, методические рекомендации по организации самостоятельной работы

The screenshot shows the 'Parameters of viewing' (Параметры просмотра) section. On the left is a navigation menu with items: 'Расписание занятий', 'Работа с группами' (selected), 'Общая информация', 'Обучение', 'Контроль', 'Долги', 'Электронная зачетная книжка', 'Мои работы', 'Индивид. план работы', 'Документарная база', 'Библиотека', and 'Wiki'. The main content area has a teal header 'Параметры просмотра' and a dropdown menu for 'Группа' with the value '[2016] НБУНА1-1м'. Below this are three buttons: 'РУП на учебный период', 'УММТ по РУП', and 'Параметры РУП' (selected). The main content is a table with columns 'Цикл' and 'Учебная дисциплина'. The table contains three rows of data.

Цикл	Учебная дисциплина
ОДН	Модуль общепрофессиональных дисциплин направления Институциональная экономика
ДИНП	Модуль дисциплин, инвариантных для направления подготовки, отражающих Корпоративные финансы (продвинутый уровень)
	Эконометрические исследования

КОНТРОЛЬ ЗНАНИЙ (5)

Один из важных модулей в организации Учебного процесса

Параметры просмотра

Группа

[2016] ДЭФ1-2в

1

Студент

Алламова Наргиз Раменовна

4

Контроль

Результаты

6

Индивидуальная ведомость

Для работы с тестовыми заданиями необходимо установить Java-машину согласно инструкции

	🔒		УММ/Тест
1	🔒	Контрольное тестирование. История финансового университета.	5
2	🔒	Итоговый тест. История Финансового Университета.	

1. Вы видите номер своей группы
2. Вы можете выбрать любой период вашего учебного плана, по умолчанию открывается текущий
3. Здесь вы можете выбрать любую дисциплину из списка дисциплин учебного периода
4. Раздел меню Контроль (для сдачи тестов и контрольных работ)
5. В данном перечне вы видите все назначенные контрольные события (тесты, контрольные работы и т.д.), далее вы видите период выполнения, если период закрыется, то контрольная точка будет

недоступна, количество попыток для теста и результат по окончании тестирования.

Тест считается пройденным, если набрать более 50 баллов.

Для запуска теста или для сдачи контрольной работы надо кликнуть по названию. Все тесты идут с использованием технологий html5, необходимы последние версии операционных систем и современные версии браузеров.

6. Раздел меню «Результаты контроля»

Здесь вы можете посмотреть свои результаты, если открыты протоколы тестирования, посмотреть протоколы, при сдачи контрольных работ, посмотреть комментарии преподавателя и полученные баллы за работу.

Параметры просмотра

Группа

[2016] ДЭФ1-2в

Студент

Алламова Наргиз Раменовна

Контроль

Результаты контроля

Индивидуальная ведомость

	№	Контрольная точка
-	1	Контрольное тестирование. История финансового университета.
	№	Дата и время выставления
	1	12.11.2016 12:45:39
+	2	Итоговый тест. История Финансового Университета.

ЭЛЕКТРОННАЯ ЗАЧЕТНАЯ КНИЖКА (13)

Электронная зачетная книжка – это основной официальный документ успеваемости студента. Она заполняется постепенно по мере сдачи студентом зачетно-экзаменационной сессии и подписанием ведомостей преподавателями.

В конце сессии все результаты должны быть проставлены

Параметры просмотра

Номер вашей группы

Группа
[2016] КЭФ1-6

Студент
Ваши ФИО

Успеваемость по семестрам

Академическая задолженность

Перезачеты

Дисциплина	
1 учебный период	
Английский язык	П
Безопасность жизнедеятельности	Г
Введение в специальность	К
Высшая математика	Р
Обеспечение противодействия коррупции	П
Политология	К
Физическая культура	Н
Экономическая история	
Экономическая теория	К

Под цифрой 1 – баллы за 1 текущую успеваемость (от 0 до 20 баллов)

Под цифрой 2 – баллы за 2 текущую успеваемость (от 0 до 20 баллов, если нет результатов за 1 текущую аттестацию. То из расчета 0-40 баллов)

Под цифрой 3 – баллы за промежуточную аттестацию (зачет или экзамен от 0 до 60 баллов)

Под цифрой 4 – общее количество баллов из расчета (1+2+3)

Под цифрой 5 – результат, если зачет, то просто зачтено, если экзамен, то из расчета:

50-70 баллов – удовлетворительно

71-85 баллов – хорошо

86-100 баллов- отлично

Под цифрой 6 – неявка (н/я) в случае вашего отсутствия в день экзамена

Под цифрой 7 – отсутствие данных, что связано с обработкой информации, заполнением и подписанием ведомостей преподавателем.

МОИ РАБОТЫ (14)

В данном разделе вы в зависимости от выбираемой вкладки Вы можете загрузить Курсовую работу ил
Выпускную квалификационную работу

Все действия по загрузке работ абсолютно идентичны, рассмотрим на примере:

Курсовая работа

В интерфейсе личного кабинета выбрать вкладку «Мои работы», а в открывшемся интерфейсе – вкладку «Курсовые работы»

ФИНАНСОВЫЙ УНИВЕРСИТЕТ
ИНФОРМАЦИОННО-ОБРАЗОВАТЕЛЬНЫЙ ПОРТАЛ

Firefox (46.0)

Главная
Новости
Расписание занятий
Работа с группами
Общая информация
Обучение
Контроль
Электронная зачетная книжка
Мои работы
Документарная база
Библиотека

Университетский портал

Мои работы Работа с группой: КФ2-3
Главная » Работа с группами » Мои работы

Параметры просмотра


Группа [2015] КФ2-3 Студент

Курсовые работы Выпускные квалификационные работы

Дисциплина	Семестр	Тема	Руководитель
4 учебный период			
Макроэкономика	4	Система государственной поддержки и регулирования предпринимательства в России	Соколов Дмитрий Павлович
2 учебный период			
Микроэкономика	2	Рынок земли: его особенности	Терская Галина Алексеевна

Университетский портал
Зарегистрированное СМИ в Федеральной службе по надзору в сфере связи, информационных технологий и массовых коммуникаций (Роскомнадзор)

4. Выбрать из списка строку с реквизитами планируемой к загрузке на информационно-образовательный портал курсовой работы и «кликнуть» по ней (если вы не видите своей темы, то необходимо обратиться на факультет для выяснения причин отсутствия данных):


ФИНАНСОВЫЙ УНИВЕРСИТЕТ
 ИНФОРМАЦИОННО-ОБРАЗОВАТЕЛЬНЫЙ ПОРТАЛ

Firefox (46.0)

Мои работы Работа с группой: КФ2-3
 Главная » Работа с группами » Мои работы


Параметры просмотра
 Группа: [2015] КФ2-3 Студент: [Имя Фамилия Имя Отчество]

Курсовые работы Выпускные квалификационные работы

Дисциплина	Семестр	Тема	Руководитель
4 учебный период			
Макроэкономика	4	Система государственной поддержки и регулирования предпринимательства в России	Соколов Дмитрий Павлович
2 учебный период			
Макроэкономика	2	Рынок земли: его особенности	Терская Галина Алексеевна

Информационно-образовательный портал Финансового университета при Правительстве Российской Федерации.
 Зарегистрированное СМИ в Федеральной службе по надзору в сфере связи, информационных технологий и массовых коммуникаций (Роскомнадзор).

В открывшемся окне нажать на кнопку «Загрузить новую версию курсовой работы»:


ФИНАНСОВЫЙ УНИВЕРСИТЕТ

ФАЙЛЫ КУРСОВОЙ РАБОТЫ

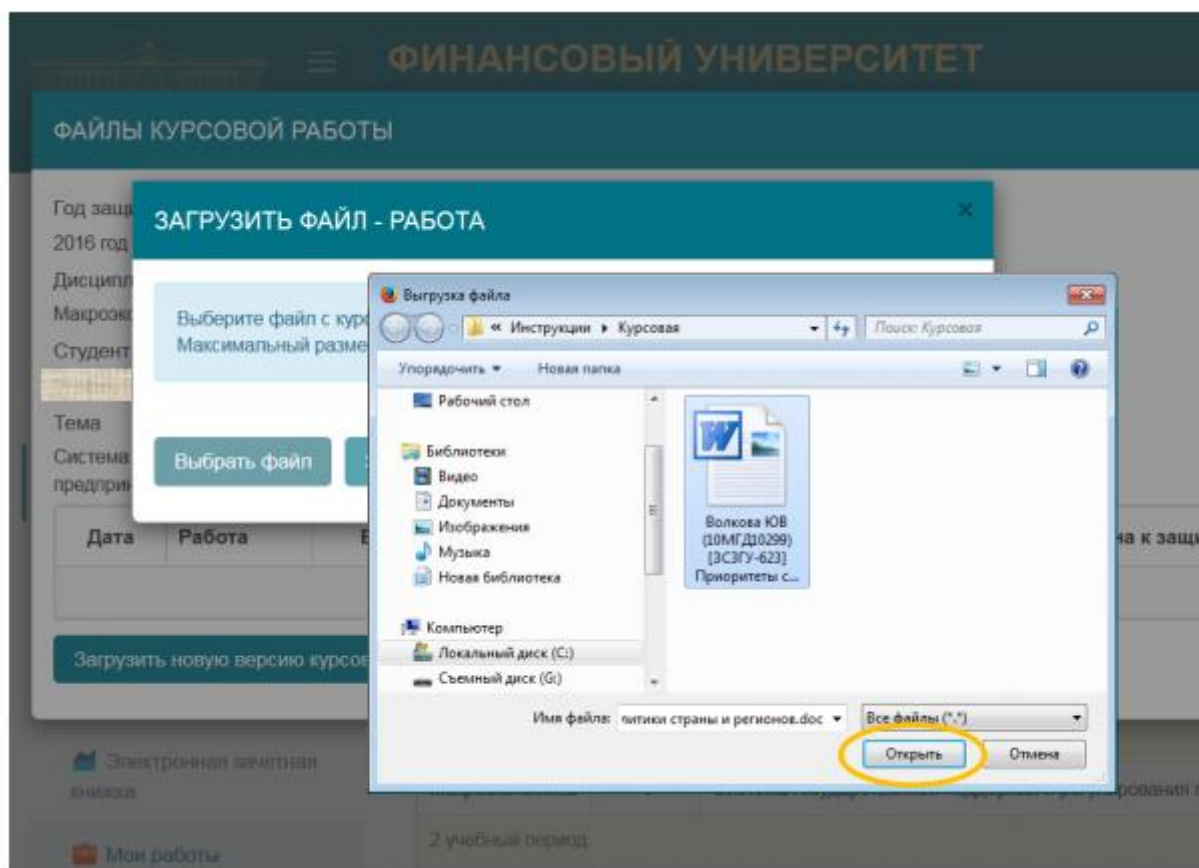
Год защиты (семестр) 2016 год (4 уч. период)	Обоснование
Дисциплина Макроэкономика	Оценка 0
Студент [Имя Фамилия Имя Отчество]	Руководитель Соколов Дмитрий Павлович
Тема Система государственной поддержки и регулирования предпринимательства в России	Допущен к защите Нет

Дата	Работа	Вложение	Антиплагиат	Отзыв	Допущена к защите
Ничего не найдено					

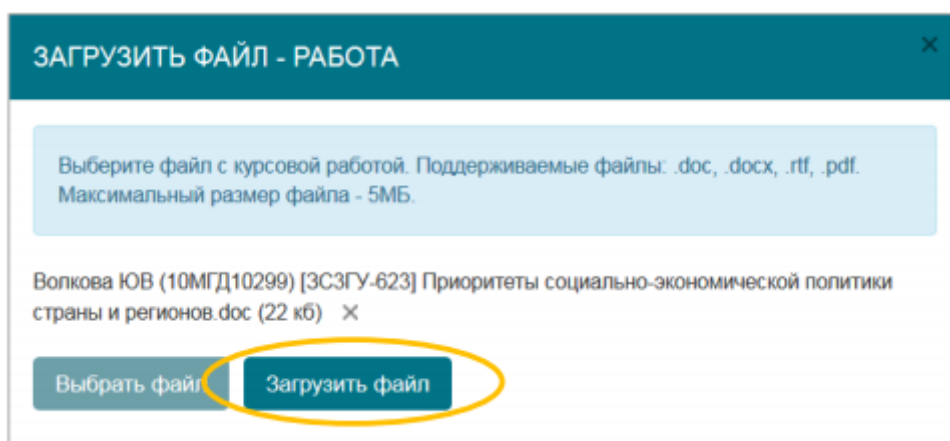
Загрузить новую версию курсовой работы

Электронная зачетная книжка Мои работы

Далее нажимаем на кнопку «Выбрать файл» и переходим на своём компьютере в папку, содержащую файл выполненной курсовой работы, выбрать его и нажать на кнопку «Открыть»:



В новом окне нажимаем на кнопку «Загрузить файл»:



Выложенная работа отобразится в окне интерфейса (см. нижеприведенный снимок с экрана). При необходимости к основному документу добавить

вложение – дополнительные материалы, заархивированные в формате ZIP или RAR. Если вы не видите сразу загруженный файл на странице браузера, нажмите на клавишу F5 (обновить страницу).

Допускается выкладывание обновленных версий курсовых работ (они добавляются к уже существующим) по обоснованным причинам – например, в случае замечаний руководителя.

ФАЙЛЫ КУРСОВОЙ РАБОТЫ

Год защиты (семестр)	Обоснование
2016 год (4 уч. период)	
Дисциплина	Оценка
Макроэкономика	0
Студент	Руководитель
	Соколов Дмитрий Павлович
Тема	Допущен к защите
Система государственной поддержки и регулирования предпринимательства в России	Нет


Дата	Работа	Вложение	Антиплагиат	Отзыв	Допуш
12.05.2016 16:33:18	↓ Волкова ЮВ (10МГД10299) [ЗСЗГУ-623] Приоритеты социально-экономической политики страны и регионов.doc		↑	↑	

Загрузить новую версию курсовой работы

При выкладывании курсовой работы автоматически запускается ее проверка в системе «Антиплагиат». Текущее состояние процедуры проверки можно увидеть, кликнув по-пустому полю под заголовком «Антиплагиат»:

ФАЙЛЫ КУРСОВОЙ РАБОТЫ

Год защиты (семестр) 2016 год (4 уч. период)	Обоснование
Дисциплина Макроэкономика	Оценка 0
Студент [Имя скрыто]	Руководитель Соколов Дмитрий Павлович
Тема Система государственной поддержки и регулирования предпринимательства в России	Допущен к защите Нет

Дата	Работа	Вложение	Антиплагиат	Отзыв	Допущена к защите
12.05.2016 16:33:18	↓ Волкова ЮВ (10МГД10299) [ЗСЗГУ-623] Приоритеты социально-экономической политики страны и регионов.doc		↑ 	↑	📧

[Загрузить новую версию курсовой работы](#)

Появляется окно с информацией о статусе проверки и ожидаемым временем формирования отчета.

ИНФОРМАЦИЯ ОБ ОТЧЕТЕ ПО АНТИПЛАГИАТУ

Оригинальность* 0%	Название Файл с отчетом отсутствует
Заимствования* 0%	Статус автоматической проверки Файл проверяется системой Антиплагиат. Примерное время окончания проверки - 04.08.2016 17:40:47
Цитирования* 0%	







* расчет показателей производится только при проверке работы в автоматическом режиме

[Запустить автоматическую проверку](#)

Как правило, длительность этой процедуры составляет 5-10 минут. Ссылку на отчет о проверке, сформировавшийся после ее завершения, можно будет увидеть в окне «Файлы курсовой работы» после его переоткрытия:

ФАЙЛЫ КУРСОВОЙ РАБОТЫ							
Год защиты (семестр)	2014 год (2 уч. период)			Обоснование			
Дисциплина	Микроэкономика			Оценка			
Студент	[REDACTED]			Руководитель			
Тема	Рыночные структуры несовершенной конкуренции			Допущен к защите	Нет		
Дата	Работа	Вложение		Антиплагиат		Отзыв	Допущена к защите
04.08.2016 17:40:31	↓ Волкова ЮВ (10МГД10299) [ЗСЗГУ-623] Приоритеты социально-экономической политики страны и регионов.doc		⬆	↓ Отчет по антиплагиату 04.08.2016 17:45:39.pdf	⬆		☑
<input type="button" value="Загрузить новую версию курсовой работы"/>							


В случае возникновения проблем, связанных с автоматическим формированием отчета проверки курсовой работ в системе «Антиплагиат», есть также возможность проверить текст сдаваемой работы вручную, зарегистрировавшись самостоятельно на сайте <http://www.antiplagiat.ru/>. Загрузить PDF-файл **отчета о проверке** в этом случае рекомендуется с именем вида Антиплагиат – Фамилия студента.pdf. Для загрузки необходимо кликнуть по пиктограмме, показанной на рисунке. На этом процесс размещения электронных версий курсовых работ закончен.

ФАЙЛЫ КУРСОВОЙ РАБОТЫ					
Год защиты (семестр)	2016 год (4 уч. период)		Обоснование		
Дисциплина	Макроэкономика		Оценка	0	
Студент			Руководитель	Соколов Дмитрий Павлович	
Тема	Система государственной поддержки и регулирования предпринимательства в России		Допущен к защите	Нет	
Дата	Работа	Вложение	Антиплагиат	Отзыв	Допущ
12.05.2016 16:33:18	 Волкова ЮВ (10МГД10299) [ЗСЗГУ-623] Приоритеты социально-экономической политики страны и регионов.doc				
Загрузить новую версию курсовой работы					

Далее следует ожидать появления отзыва руководителя и допуска к защите. Обратите внимание, что возможность размещения новых версий курсовой работы будет закрыта после того, как руководитель пропишет допуск к ее защите

ДОКУМЕНТАРНАЯ БАЗА (7)

В документарной базе знаний выбираем интересующий каталог, «Дисциплины», «Государственная итоговая аттестация», «Практики» и т.д., раскрываете выбранный каталог, нажав на «+»



Расписание занятий

Работа с группами

Общая информация

Обучение

Контроль

Долги

Электронная зачетная книжка

Мои работы

Документарная база

Библиотека

Каталог документов

Поиск по ДБС

Список документов

- Аспирантура
- Государственная итоговая аттестация
- Дисциплины
- Итоговый междисциплинарный экзамен
- Компьютерные обучающие программы
- Научно-исследовательская работа
- Научно-исследовательский семинар
- Нормативные документы
- Практики
- Учебные пособия
- Электронно-библиотечные системы
- Лекции

Выбрать интересующую

Выберем, например, каталог «Дисциплины», в строке поиска вбиваем наименование искомой

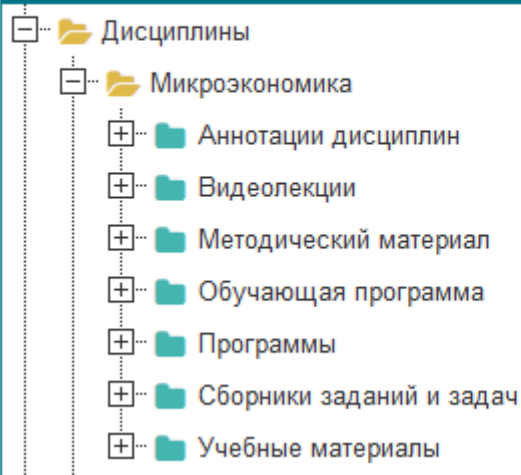
дисциплины и нажимаем на значок



Список документов

- + 📁 Аспирантура
- + 📁 Государственная итоговая аттестация
- 📁 Дисциплины
 - + 📁 Access. Правила создания новой базы данных
 - + 📁 B to B маркетинг
 - + 📁 Case-технологии
 - + 📁 PR-Media: технологии общественных связей
 - + 📁 PR-технологии в бизнесе
 - + 📁 Web-дизайн
 - + 📁 Web-программирование
 - + 📁 Web-проектирование
 - + 📁 Web-технологии в экономической и финансовой деятельности
 - + 📁 Web-технологии и организация информационных сетей
 - + 📁 Автоматизация бизнес-процессов в логистике
 - + 📁 Автоматизация управленческого учета_
 - + 📁 Автоматизированные банковские системы
 - + 📁 Автоматизированные информационные системы
 - + 📁 Автоматизированные информационные системы в налоговых органах
 - + 📁 Автоматизированные информационные системы в налогообложении
 - + 📁 Автоматизированные информационные технологии
 - + 📁 Автоматизированные системы бухгалтерского учета, анализа и аудита в коммерческих
 - + 📁 Автоматизированные системы в налогообложении
 - + 📁 Автоматизированные системы налогового учета и отчетности
 - + 📁 Автоматизированные системы управления бизнес-проектами
 - + 📁 Автоматизированные системы управления операционной деятельностью
 - + 📁 Адвокатура
 - + 📁 Адвокатура и нотариат

Список документов



Форум (8)

Форум информационно-образовательного портала разделен на следующие разделы и подразделы (все вопросы и материалы необходимо размещать в соответствующих разделах) :

Пользовательский раздел

Технические вопросы (общие вопросы по работе на ИОП)

Вопросы руководству университета

Информационный раздел

Новости Библиотечно-информационного комплекса (БИК)

Общая информация для студентов

Факультеты

Полный перечень факультетов (которые в свою очередь разделены на курсы, обращения необходимо писать в соответствующей ветке, при отсутствии списка дисциплин, вы можете

самостоятельно создать свою тему по интересующей Вас дисциплине и уже там задать свой вопрос)

Департаменты/кафедры

Полный список действующих департаментов и кафедр (для того чтобы задать вопрос или разместить материалы, необходимо сначала войти в ветку департамента/кафедры найти или создать тему дисциплину, разместить материалы или вопрос)

Филиалы

🏠 Список форумов

👤 Личный раздел (Новых ЛС: 0) • Ваши сообщения

Текущее время: 09 янв 2017, 14:48

[Модераторский раздел]

Сообщения без ответов • Непрочитанные сообщения • Новые сообщения • Активные темы

ПОЛЬЗОВАТЕЛЬСКИЙ РАЗДЕЛ



Технические вопросы и обратная связь

Возникли проблемы при работе с форумом? Вам сюда.

Вопросы руководству университета



- 📄 Вопрос ректору университета - Михаилу Абдурахмановичу Эскиндарову
- 📄 Вопрос первому проректору по учебной и методической работе
- 📄 Вопрос проректору по научной работе
- 📄 Вопрос проректору по социальной и воспитательной работе

ИНФОРМАЦИОННЫЙ РАЗДЕЛ

Библиотечно-информационный комплекс



- 📄 Выставки
- 📄 Наука
- 📄 Проведи время с пользой
- 📄 Электронные ресурсы

Информация для студентов



- 📄 Переход на КИУП

ФАКУЛЬТЕТЫ



Институт заочного и открытого образования (ИЗОО)



Кредитно-экономический факультет (КЭФ)



Международно-финансовый факультет (МФФ)



Факультет анализа рисков и экономической безопасности (АРИЭБ)



Факультет государственного управления и финансового контроля



Факультет международных экономических отношений (МЭО)



Факультет менеджмента



Факультет налогов и налогообложения (НиН)

Модератор: Пьянова М. В.



Факультет очно-заочного обучения (ОЗО)



Факультет прикладной математики и информационных технологий (ПМИИТ)



Факультет социологии и политологии (СиП)

СИСТЕМА СООБЩЕНИЙ (9)

ФИНАНСОВЫЙ УНИВЕРСИТЕТ

ПРИ ПРАВИТЕЛЬСТВЕ РОССИЙСКОЙ ФЕДЕРАЦИИ

ИНФОРМАЦИОННО-ОБРАЗОВАТЕЛЬНЫЙ ПОРТАЛ

Сообщения

[Главная](#) • [Сообщения](#)

🔍 Параметры поиска

ФИО пользователя

Искать в отправленных

Найти сообще

1

Новое сообщ

2

Удалить выбранные сообщ

3

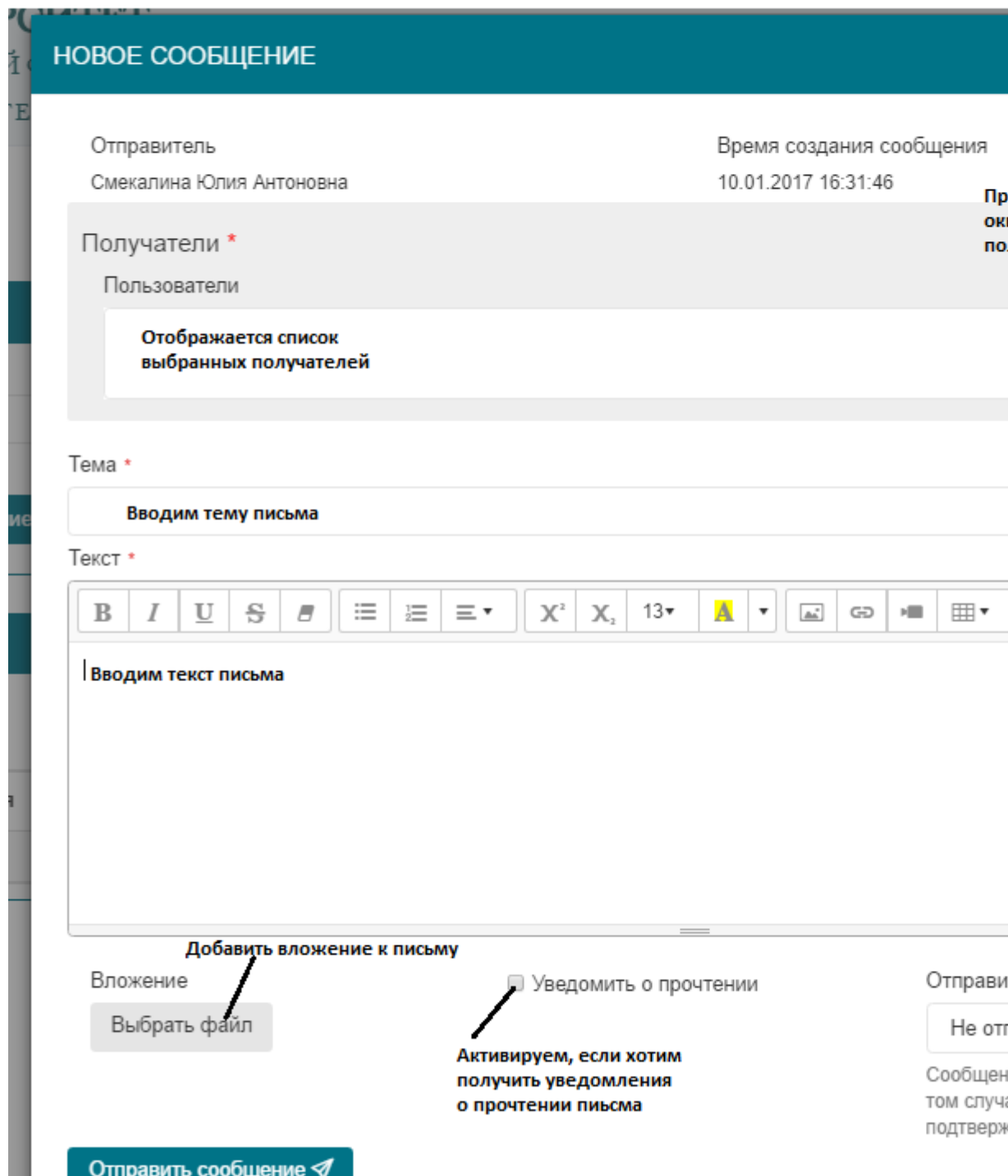
📧 Список сообщений

<input type="checkbox"/>		Дата отправления

Интерфейс встроенной системы сообщений довольно прост, автоматически открываются входящие сообщения:

1. Используя систему фильтров по пользователю или по дате письма, можно найти сообщение как во входящих, так и в отправленных письмах.
2. Новое сообщение мы создаем, нажав на соответствующий пункт меню, в открывшемся окне выбираем получателя или получателей, вводим тему, сам текст сообщения, добавляем при необходимости вложения, при необходимости уведомления о прочтении и дублирования на

электронную почту.



3. Удаляем выбранные сообщения из списка.

ПРОФИЛЬ (10)

В меню «Настройки профиля» Вы можете настроить свой профиль так как будет удобно пользователю.

Настройки профиля

[Главная](#) » [Настройки профиля](#)



**Абдюшева Лайсян
Вялитовна**

роли

ДАТА РЕГИСТРАЦИИ 29/11/2013

Права доступа

Настройки электронной почты

Аутентификационные данные

Логин для доступа

124719

Текущий пароль

••••••••••

Новый пароль

Укажите пароль (не менее 6 символов)

Подтверждение пароля

Повторите пароль, введенный ранее

В закладке «Права доступа» виден текущий логин для доступа в ИОП, окно текущего пароля и окна для его смены.

В закладке «Настройка электронной почты» в окне «Email» будет отображена ваша почта, указанная при регистрации. В случае необходимости сменить почту вы можете внести новую информацию в этой закладке.

Настройки профиля

Главная • Настройки профиля



Абдюшева Лайсян
Вялитовна

роли

ДАТА РЕГИСТРАЦИИ 29/11/2013

Права доступа

Настройки электронной почты

Настройки электронной почты

Email

Получить код подтверждения

Обновить данные

Как правило, мы рекомендуем после первого входа заменить полученный автоматический пароль на новый сформированный пользователем.

БИБЛИОТЕКА (15)

В данном разделе Вы можете работать с различными ресурсами библиотеки.

Библиотека Библиотечно-Информационный Комплекс

Главная • Библиотека

Ресурсы библиотеки

Электронно-Библиотечные системы

1.

Новые поступления

2.

Подписные издания

3.

Электронный каталог

4.

Электронная Библиотека

5.

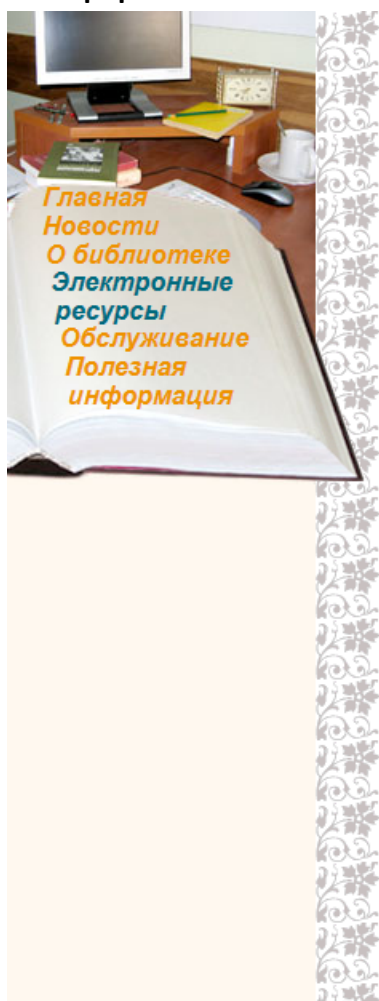
1. Переход к списку сторонних электронно-библиотечных систем. Далее Вы можете выбрать интересующую Вас ЭБС, в которой Вам будут доступны те коллекции ресурсов, на использование которых университет оформил права.

2. Посмотреть новые поступления в библиотечной системе Финансового Университета.

3. Посмотреть список периодических изданий

4. Поиск литературы по электронному каталогу библиотечной системы Финансового Университета.

5. Переход к Электронной библиотеке Финансового Университета. Порядок получения логина и пароля для работы с Электронной библиотекой указан в интерфейсе.



Финансовый университет при Правительстве РФ
БИБЛИОТЕЧНО-ИНФОРМАЦИОННАЯ СЛУЖБА

Library of Financial University under the Government of the Russian Federation

Электронные ресурсы

Уважаемые пользователи! Доступ к электронным ресурсам предоставляется на основании соглашений, заключенных между организациями-держателями ресурсов в соответствии с [Правилами пользования электронными ресурсами БИК](#).

Данные лицензионные материалы являются [объектами авторского права](#) и охраняются в соответствии с конвенциями и законодательством РФ.

- ▶ [Электронная библиотека Финуниверситета](#)
- ▶ [Электронные ресурсы по подписке](#)
 - ▶ [Ресурсы на иностранных языках](#)
 - ▶ [Ресурсы на русском языке](#)
 - ▶ [Электронные газеты и журналы](#)
 - ▶ [Электронные книги](#)
 - ▶ [Электронно-библиотечные системы](#)
 - ▶ [Системы профессионального анализа рынка](#)
 - ▶ [Диссертации](#)
 - ▶ [Реферативные базы данных, базы данных научного цитирования](#)
 - ▶ [Словари и энциклопедии](#)
 - ▶ [Справочные и справочно-правовые системы](#)
 - ▶ [Статистические ресурсы](#)
 - ▶ [Ресурсы открытого доступа](#)
- ▶ [Электронный каталог](#)
- ▶ [Периодические издания Университета в электронном виде](#)
- ▶ [Персональные сайты ученых Университета](#)
- ▶ [Полезные ссылки Интернет](#)






WIKI (16)


В данном разделе Вы можете перейти на Wiki-узел Финансового Университета и ознакомиться с статьями и материалами, опубликованными зарегистрированными пользователями образовательного портала. Статьи нужно искать в разделах «Все страницы» и «Категории», либо перейти по ссылке, которую предоставит преподаватель.

ScrewTurn Wiki

Навигация RSS

- **На Главную**
- Случайная страница
- Создать новую страницу
- Все страницы 
- Категории 
- Администрирование
- Управление файлами
- Вход/Выход
- Выбор языка

Быстрый поиск
[Расширенный поиск »](#)



powered by screwturn wiki

Категории Страниц

Полный список Категорий Страниц этой Wiki.

- Страницы без категорий (42) - RSS
- PR-Media технологии общественных связей (1) - RSS
- Алгебра и геометрия
- Анализ и моделирование инфляции
- Анализ конкурентноспособности фирмы
- Английский язык
- Аннотации электронных изданий (11) - RSS
- Архитектура компьютеров
- Аудит и контроль (1) - RSS
- Аутсорсинг логистический
- Базы данных (1) - RSS
- Банк и его операции (1) - RSS
- Банки и банковский менеджмент (1) - RSS
- Банковская статистика (1) - RSS
- Банковское дело (1) - RSS
- Безопасность жизнедеятельности
- Бизнес-планирование (1) - RSS
- Бухгалтерский управленческий учет
- Бухгалтерский учет (1) - RSS
- Бухгалтерский учет и анализ
- Бухгалтерский финансовый учет
- Введение в математическую статистику
- Введение в математическую экономику
- Введение в политическую теорию
- Введение в специальность и история Финансового университета


АНТИПЛАГИАТ (17)


В случае возникновения проблем, связанных с автоматическим формированием отчета проверки КР/ВКР в системе «Антиплагиат», студент может также проверить текст работы на сайте Антиплагиата, самостоятельно зарегистрировавшись на этом сервисе, для этого необходимо нажать на вкладку «Антиплагиат» в боковом меню ИОП и перейти на сайт <http://www.antiplagiat.ru>.


ПОДДЕРЖКА ПОЛЬЗОВАТЕЛЕЙ (18)


При возникновении проблем со входом на портал или в процессе работы, воспользуйтесь обращением в службу «Поддержки пользователей».


Для этого в боковом меню выберите вторую вкладку снизу «Поддержка пользователей» и заполните все строчки открывшей формы и при возможности приложите скрин экрана. После этого нажмите на кнопку «Отправить сообщение» один раз. Ответы Вам будут приходить указанную, при заполнении формы, электронную почту.


 Новости


 Каталог КР

 Каталог ВКР

 Документарная база

 Получить доступ к portalу

 Поддержка пользователей

 Вход на портал


ПОДДЕРЖКА ПОЛЬЗОВАТЕЛЕЙ

Форма обратной связи

Отправитель *

Email отправителя *

Текст обращения *

Отправить обращение 

Общая информация



Поддержка пользователей осуществляется ПН—ПТ, 10:00—18:30

Пользователям при обращении необходимо

- сообщить данные:
 - преподавателям и работникам имеющим аккаунты: табельный номер, дата рождения, зарегистрированный адрес;
 - студентам: ФИО (полностью), факультет, учебная группа, зарегистрированная на Информационно-образовательном портале;
- описать выявленную проблему;
- при необходимости, приложить скриншот(ы) [снимок экрана]

Письмо необходимо отправлять (при возможности) с той электронной почтой, на которой зарегистрированы на Информационно-образовательном портале.

Справочная информация и прикладное ПО

-  [Как зарегистрироваться на ИОП или восстановить пароль](#)
-  [Перейти на страницу загрузки для установки на ваш компьютер](#)



ГЛАВНАЯ (19)

Данный раздел меню в любой момент, при необходимости, может Вас вернуть на главную страницу ИОП.

ВЫХОД ИЗ ПОРТАЛА (20)

При работе на сторонних компьютерах или гаджетах, всегда пользуйтесь разделом меню «Выход», прежде чем закрыть окно браузера ИОП.

