

**Федеральное государственное образовательное бюджетное учреждение  
высшего образования  
«Финансовый университет при Правительстве Российской Федерации»  
(Финансовый университет)**

УТВЕРЖДАЮ:

Директор  
Смоленского филиала

Финансового университета

 В. Д. Голичев

18.04.2016 г.

**ОТЧЕТ  
о самообследовании  
Смоленского филиала  
Финансового университета**

**по состоянию на 1 апреля 2016 года**

Смоленск, 2016

## ОГЛАВЛЕНИЕ

Часть 1. Аналитическая часть отчета о самообследовании .....	5
1. Общие сведения об образовательной организации .....	5
2. Образовательная деятельность .....	7
3. Научно-исследовательская деятельность .....	14
4. Внеучебная работа .....	21
5. Материально-техническое обеспечение .....	22
Часть 2. Результаты анализа показателей самообследования .....	25

Для проведения самообследования показателей деятельности Смоленского филиала ФГОБУ ВО «Финансовый университет при Правительстве РФ» создана комиссия для подготовки и проведения самообследования филиала, утвержденная приказом директора филиала от 04.04.2016г. № 13/о, в следующем составе:

председатель: - Голичев В.Д., директор филиала;  
заместитель председателя - Алфимов И.Е., заместитель директора по учебно- методической работе работе;  
ответственный секретарь - Шеломенцева М.В., заведующий учебной частью;

Члены комиссии:

Мосийчук А.В. - заместитель директора по ДПО;  
Альтшулер М.Е. - начальник АХО;  
Кондрин С.В. - ведущий программист;  
Ксенофонтова Н.В. - главный бухгалтер;  
Кадык Н.А. - заведующий библиотекой;  
Левчук Т.В. - специалист по кадрам;  
Кондрашов В.М. - к.э.н., ответственный секретарь приемной комиссии;  
Гусарова О.М. - к.э.н., доцент, заведующая кафедрой «Математика и информатика», секретарь Ученого совета филиала;  
Земляк С.В. - д.э.н., профессор, заведующая кафедрой «Менеджмент и маркетинг»;  
Карпова Т.П. - д.э.н., профессор, заведующая кафедрой «Экономика и финансы»;  
Попова В.В. - к.п.н., заведующая кафедрой «Философия, история и право».

В процессе самообследования комиссия оценивала:

- соответствие реализуемых образовательных программ, их содержания требованиям подготовки обучающихся;
- соответствие учебно-методического и библиотечно-информационного обеспечения реализуемым образовательным программам;
- анализ внутренней системы оценки качества образования и кадрового обеспечения по направлениям подготовки обучающихся;
- результаты научной и исследовательской работы учебного заведения;
- анализ организации воспитательной работы в вузе и участия студентов и педагогических работников в общественно-значимых мероприятиях;
- анализ состояния материально-технической базы филиала в целом и по направлениям подготовки, уровень ее оснащения.

В своей работе комиссия руководствовалась действующим законодательством РФ, подзаконными актами Университета.

В процессе самообследования комиссия установила, что уровень учебной, учебно-методической, воспитательной и научно-исследовательской работы, качественный состав научно-педагогических кадров, состояние материально – технической базы обеспечивают необходимую подготовку обучающихся по программам высшего образования.

## Часть 1. Аналитическая часть отчета о самообследовании

### 1. Общие сведения об образовательной организации

Смоленский филиал федерального государственного образовательного бюджетного учреждения высшего образования "Финансовый университет при Правительстве Российской Федерации" (далее - Филиал) - это одно из старейших учебных заведений Смоленской области, на высоком уровне решающее задачи подготовки экономических кадров для Смоленской области и других регионов России.

Смоленский филиал вошел в состав Финансового университета в соответствии с приказом Министерства образования и науки Российской Федерации от 12 декабря 2011г. № 2821 «О реорганизации федерального государственного бюджетного образовательного учреждения высшего профессионального образования «Всероссийский заочный финансово-экономический институт» в форме присоединения его к федеральному государственному образовательному бюджетному учреждению высшего профессионального образования «Финансовый университет при Правительстве Российской Федерации».

Официальное наименование филиала: Смоленский филиал федерального государственного образовательного бюджетного учреждения высшего образования «Финансовый университет при Правительстве Российской Федерации», сокращенное наименование филиала: Смоленский филиал Финуниверситета.

Филиал является обособленным подразделением ФГОБУ ВО «Финансовый университет при Правительстве РФ» (далее – Университет), расположен вне места его нахождения (г. Москва). Ректор - доктор экономических наук, профессор М. А. Эскиндаров.

Местонахождение филиала: 214018, г. Смоленск, пр. Гагарина, д. 22.  
Телефон/факс: (4812) 38-71-82, e-mail: [smolensk@fa.ru](mailto:smolensk@fa.ru)

Основной нормативно-правовой базы обеспечения образовательного процесса филиала Университета является законодательство Российской Федерации, Устав Университета, Положение о филиале - другие подзаконные акты, регулирующие функционирование структурных подразделений и работников.

Вся нормативная документация, сведения о Филиале представлены для ознакомления на информационных стендах и сайте Филиала.

Образовательная деятельность осуществляется в соответствии с Приложением № 23.2 к Лицензии на право ведения образовательной деятельности от 09 июня 2015 г. серия 90П01 № 0027648,, выданной Федеральной службой по надзору в сфере образования и науки, срок действия - бессрочно.

Филиал имеет свой бланк, гербовую печать, штамп. Как структурное подразделение Финуниверситета имеет отдельный баланс, лицевые счета в территориальных органах Федерального казначейства, открываемые в порядке и случаях, предусмотренных законодательством Российской Федерации.

#### Сведения о руководящем составе Филиала

Голичев В.Д. - директор филиала, к.п.н., доцент;

Алфимов И.Е. - заместитель директора по учебно-методической работе филиала;

Мосийчук А.В. - заместитель директора по ДПО;

Альтшулер М.Е. - начальник АХО;

Ксенофонтова Н.В. - главный бухгалтер;

Шеломенцева М.В. - заведующий учебной частью;

Гусарова О.М.- заведующий кафедрой «Математика и информатика», секретарь Ученого совета филиала к.э.н., доцент;

Земляк С.В. - заведующий кафедрой «Менеджмент и маркетинг»;д.э.н., профессор;

Карпова Т.П. - заведующий кафедрой «Экономика и финансы»;д.э.н., профессор;

Попова В.В. - заведующий кафедрой «Философия, история и право».к.п.н.;

Кондрашов В.М. - к.э.н., ответственный секретарь приемной комиссии;

Кадык Н.А. - заведующий библиотекой;

Левчук Т.В, - главный специалист по кадрам;

Кондрин С.В. - ведущий программист.

Все основные нормативные акты, регламентирующие деятельность филиала, имеются в наличии и доступны для ознакомления. Анализ динамики показателей деятельности Филиала свидетельствует о ее положительной направленности, обеспечивающей эффективную оценку работы Филиала.

## 2. Образовательная деятельность

В Смоленском филиале Финуниверситета образовательная деятельность ведется по следующим основным образовательным программам (ООП) высшего образования (табл. 1).

Таблица 1

Сведения по всем ООП Смоленского филиала Финуниверситета

№ п/п/	Код ОКСО (код Перечня)	Название специальности или направления подготовки получаемой в результате освоения данной ООП	Квалификация по ОКСО
1	080105	Финансы и кредит	65. Экономист
2	080109	Бухгалтерский учет, анализ и аудит	65 .Экономист
3	080507	Менеджмент организации	65. Менеджер
4	080111	Маркетинг	65. Маркетолог
5	080100	Экономика	62.Бакалавр экономики
6	080500	Менеджмент	62.Бакалавр менеджмента
7	080200	Бизнес-информатика	62.Бакалавр бизнес-информатики
8	080500	Менеджмент	68.Магистр менеджмента
9	38.03.01	Экономика	Бакалавр
10	38.03.02	Менеджмент	Бакалавр
11	38.03.05	Бизнес-информатика	Бакалавр
12	38.04.01	Экономика	Магистр
13	38.04.02	Менеджмент	Магистр
Дополнительное образование			
Дополнительное образование детей и взрослых			

Лицам, завершившим обучение в филиале, выдается диплом

государственного образца в соответствии с направлением и уровнем подготовки, право на выдачу которого определено Приложением № 22 к свидетельству о государственной аккредитации от 29 июня 2015 г. № 1360, приложение № 50 серия 90А01 № 0009921, выданного Федеральной службой по надзору в сфере образования и науки.

Сравнение показателей Мониторинга результатов эффективности деятельности Смоленского филиала за 2013-2014гг. приведены в таблице 2.

Таблица 2

Показатели мониторинга эффективности деятельности Смоленского филиала за 2014г.

№	Наименование показателя	Пороговое значение	Значение показателя за 2014г.	Изменение относительно прошлого года (2013г.)
Е.1	Образовательная деятельность	60	71	+100,0% (0)
Е.2	Научно-исследовательская деятельность	51,28	4,57	+40,6% (3,25)
Е.3	Международная деятельность	1	4,03	-95,9% (98,57)
Е.4	Финансово-экономическая деятельность	1327,57	1894,01	+23,7% (1531,26)
Е.5	Заработная плата ППС	125	195,56	—
Е.7	Приведенный контингент	220	121,5	-13,3% (140,2)
Е.8	Дополнительный показатель	2,78	2,01	+34,0% (1,5)

Сравнительный анализ численности студентов Смоленского филиала показал, что на 01.01.2016 контингент студентов Смоленского филиала Финуниверситета составил 811 человек.

Структурно-динамический анализ контингента Филиала показывает, что наибольшее количество студентов (51,7%, или 419 чел.) являются обучающимися платной (договорной) формы обучения. Численность студентов, обучающихся за счет средств федерального бюджета, составляет 392 человека, или 48,3% , представлена на рис.1.



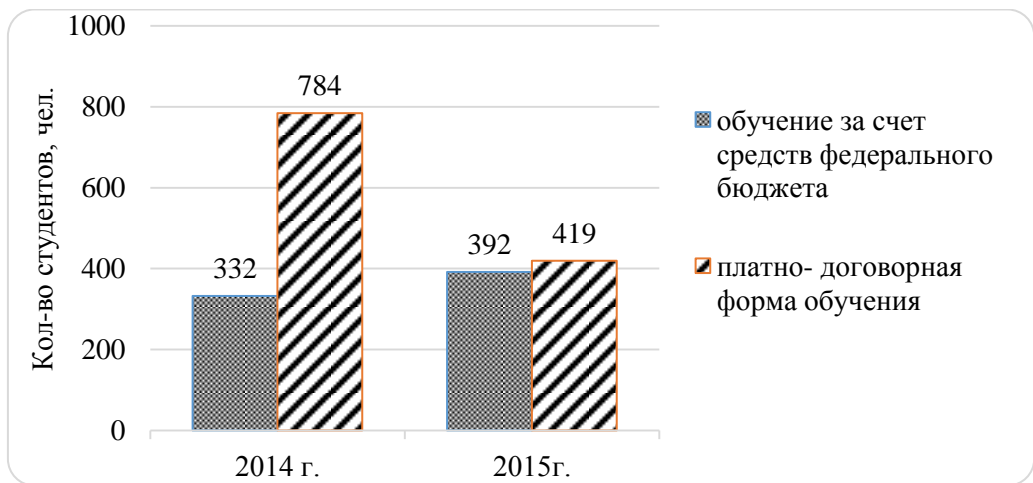


Рис. 1. Динамика структуры контингента Смоленского филиала

За отчетный период количество отчисляемых студентов не превысило 30 человек (не более 3%). Анализ анкет позволил выявить основные причины отчисления студентов (рис.2): несовместимость нагрузки на работе и обучения в институте; состояние здоровья; переезд в другой город; семейные обстоятельства; педагогические (трудности в обучении); экономические (финансовые трудности).

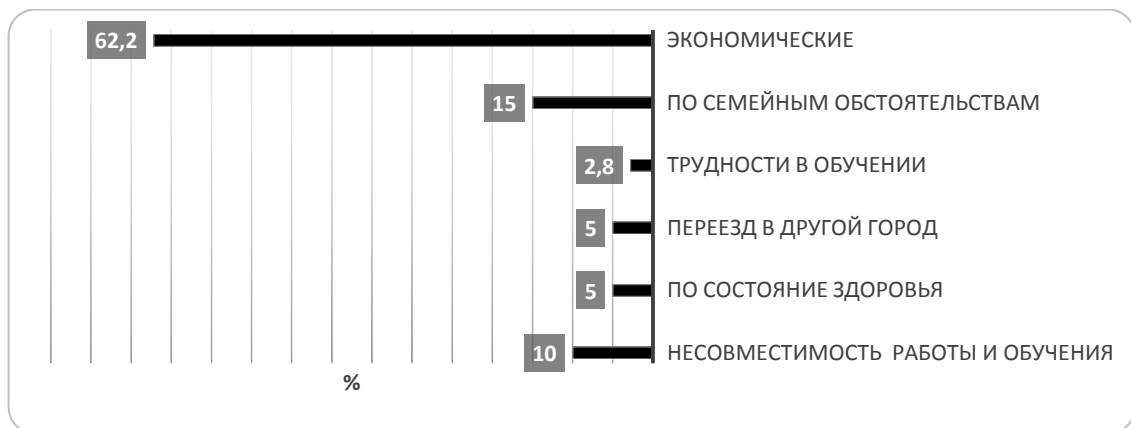


Рис. 2. Распределение причин отчисления студентов из Смоленского филиала в 2015 году

Администрация филиала, профессорско-преподавательский состав (ППС) ведут активную работу по сохранению контингента студентов. Большую помощь в этом направлении оказывает Служба социально-психологической поддержки (руководитель Лапшова О. А., кандидат психологических наук, доцент кафедры «Менеджмент и маркетинг»), которая осуществляет:

- содействие в приобретении студентами психологических знаний, умений, навыков и компетенций, необходимых для получения профессии и развития карьеры;

- содействие администрации и педагогическому коллективу в создании социальной ситуации развития и социально-психологического комфорта студентов.

С целью уменьшения числа отчислений студентов из филиала администрацией, сотрудниками и профессорско-преподавательским составом принимаются следующие меры:

- текущий контроль выполнения учебного плана студентами в семестре, на основе анализа поступающих от преподавателей сведений о студентах, не выполняющих учебный план;

- анализ причин отчисления путем изучения и обобщения заполненных анкет отчисляющихся и др.

Все подразделения филиала в достаточной мере оснащены компьютерами, объединенных в локальную сеть с выходом в Интернет. Работает электронная почта, информационный Web-сайт филиала. В рамках мониторинга качества результатов образовательной деятельности в Филиале используются программы автоматизированного контроля текущего (промежуточного) контроля знаний, умений, навыков, а также компетенций студентов. Внедрена технология проверки текстовых документов (курсовых и дипломных работ) на наличие заимствований из общедоступных сетевых источников посредством программного комплекса «Антиплагиат».

Выпускные квалификационные работы, согласно отчетам председателей ГАК, содержательны, их тематика охватывает проблемы финансово-хозяйственной деятельности организаций различных форм собственности, степень использования первичных материалов в них достаточно высокая, студенты владеют навыками самостоятельной работы, готовы к практической деятельности. Средний балл сдачи государственного междисциплинарного экзамена и защиты ВКР – 4,0 (табл.3).

Таблица 3

## Результаты аттестации выпускников

№ п/п	код	Наименование направления (специальности)	Число выпускников	Выпускные квалификационные экзамены									
				защитало		отл.		хор.		удов.		неудов.	
				абс.	%	абс.	%	абс.	%	абс.	%	абс.	%
1	2	3	4	5	6	7	8	9	10	11	12	13	14
1	080105.65	Финансы и кредит	141	141	100,0	42	29,8	42	29,8	57	40,4	-	-
2	080109.65	Бухгалтерский учет, анализ и аудит	27	27	100,0	13	48,1	6	22,2	8	29,6	-	-
3	080507.65	Менеджмент организации	38	38	100,0	6	15,8	21	55,3	11	28,9	-	-
4	080111.65	Маркетинг	26	26	100,0	9	34,6	11	42,3	6	23,1	-	-
5	080100.62	Экономика	159	156	100,0	53	34,0	63	40,4	40	25,6		
6	080200.62	Менеджмент	39	37	100,0	10	27,0	18	48,6	9	24,3		
7	080200.68	Менеджмент	20	20	100,0	17	85,0	1	2,0	2	10,0	-	-
Всего			450	445	100,0	150	33,7	162	36,4	133	29,9	-	-

## Продолжение таблицы 2

№ п/п	код	Наименование направления (специальности)	Число выпускников	Выпускная квалификационная работа									
				защищало		отл.		хор.		удов.		неудов.	
				абс.	%	абс.	%	абс.	%	абс.	%	абс.	%
1	2	3	4	5	6	7	8	9	10	11	12	13	14
1	080105.65	Финансы и кредит	142	142	100,0	54	38,0	69	48,6	19	13,4	-	-
2	080109.65	Бухгалтерский учет, анализ и аудит	27	27	100,0	18	66,7	8	29,6	1	3,7	-	-
3	080507.65	Менеджмент организации	38	37	100,0	13	35,1	16	43,2	8	21,6	-	-
4	080111.65	Маркетинг	26	26	100,0	12	46,2	11	42,3	3	11,5	-	-
5	080100.62	Экономика	159	154	100,0	73	47,4	52	33,8	29	18,8		
6	080200.62	Менеджмент	39	37	100,0	18	48,6	14	37,8	5	13,5		
7	080200.68	Менеджмент	20	20	100,0	15	75,0	2	2,0	3	15,0	-	-
Всего			451	443	100,0	203	45,8	172	38,8	68	15,3	-	-

Прирост на 27,7% общей численности выпускников 2015 года, объясняется окончанием сроков обучения специалистов и бакалавриата.

«Брак» текущего выпуска снизился на 27,8% (или на 5 чел.) по сравнению с 2014 года и составил 13 чел. Причины неявки выпускников на государственную аттестацию заключаются с тем, что работодатели, значительная часть которых частные предприниматели, не предоставляют предусмотренный законом отпуск для прохождения государственной аттестации.

Ответы студентов на вопросы экзаменационных билетов были аргументированы и обоснованы. Экзамен позволил выявить и оценить уровень теоретической и практической подготовки студентов. Студенты показали знания не только теоретических основ функционирования российской экономики, но и раскрывали практические аспекты деятельности конкретных фирм и организаций. Высокий уровень аттестации и защит выпускных квалификационных работ подтверждает достаточно твердые знания студентов-выпускников, полученные за годы обучения в Филиале.

Следует отметить, что по сравнению с предыдущим учебным годом, количество выпускников, получивших дипломы с отличием увеличилось в 2 раза (табл. 4).

Таблица 4

Динамика количества дипломов с отличием за 2014-2015 годы

Образовательные программы	2014 г.			2015 г.		
	Количество выпускников всего, чел.	Количество дипломов с отличием, шт.		Количество выпускников всего, чел.	Количество дипломов с отличием, шт.	Количество дипломов с отличием, шт.
		Абс.	%			
Специалитет	331	10	3,0	232	7	3,0
Бакалавриат	138	3	2,2	191	8	4,2
Магистратура	-	-	-	20	11	55,0
Всего	469	13	2,8	443	26	5,9

По результатам Итоговой Государственной Аттестации получено 26 диплома с отличием, в том числе по программам подготовки специалистов – 7, по программам подготовки бакалавров – 15, по программам подготовки магистров – 15.

В соответствии с приказом Ректора ведется работа по подготовке и проведению аттестации ППС Филиала.

В повестку дня заседаний Ученого Совета Филиала вносятся вопросы повышения качества и результативности развития Филиала.

Руководители Филиала открыты, доступны как для сотрудников Филиала, так и студентов, работодателей и органов власти (режим работы и приема посетителей размещен на сайте филиала с указанием номеров телефонов, адресов электронной почты).

Руководство Филиала проводят мониторинг возможных рисков, связанных с его развитием.

Кафедры формируют и постоянно обновляют базы работодателей Смоленского региона. Руководители ведущих организаций региона включаются в состав государственных аттестационных комиссий. Филиалом ведется работа по трудоустройству студентов. Выпускники приглашаются на работу в органы власти регионального уровня и местного самоуправления. Ежегодно студенты выпускных курсов направляются на производственную практику, тематика выпускных квалификационных работ формируется с учетом рекомендаций работодателя.

### 3. Научно-исследовательская деятельность

Профессорско-преподавательский коллектив филиал принимает активное участие в научно-исследовательской работе. В 2015 году в Смоленском

филиале начала работу научная школа «Информационно-учётно-аналитическое обеспечение корпоративного управления» (руководитель д.э.н., профессор Карпова Т.П.), признанная Ученым советом Финансового университетом (протокол № 31 от 28 мая 2015 года).

По заказу Департамента Смоленской области по внутренней политики выполнена научно-исследовательская работа «Исследование деятельности социально-ориентированных некоммерческих организаций Смоленской области», объем финансирования которой составил 179,1 тыс. руб.

За отчетный период общий объем выполненных научно-исследовательских работ составил практически 229,1 тыс.руб., что превышает в 1,9 раза уровень 2014г.

В рамках договора о сотрудничестве с Уполномоченного по правам человека в Смоленской области подготовлены аналитические материалы для раздела в ежегодный доклад «Мониторинг соблюдения социально-экономических прав человека и гражданина на территории Смоленской области в 2015 г.», а также сформулированы предложения для Концепции создания системы адаптации и сопровождения детей-сирот и детей, оставшихся без попечения родителей, в Смоленской области на 2014-2018гг. Общий объем выполненных работ составил 370 тыс. руб. (условно).

Руководство Филиала в своей работе используют информацию, исходящую от сотрудников и ППС. По предложению сотрудников Филиала на рассмотрение Ученого совета выносятся вопросы, связанные с организацией учебного процесса, распределением и перераспределением учебной нагрузки.

На заседаниях Ученого совета, собраниях трудового коллектива информирует об изменениях и дополнениях в нормативно-правовой базе Университета и Филиала. Зачитываются приказы Ректора, ставятся задачи персоналу по их исполнению.

Администрация Филиала участвует в реализации планов сотрудников,

помогает определиться с целями, обеспечивающими их профессиональный рост. Разработан и находится на стадии обсуждения эффективный контракт, разработана методика поощрения публикационной активности ППС и сотрудников Филиала.

Наблюдается устойчивый рост количества повысивших квалификацию ППС Филиала в научных организациях региона, на кафедрах Финансового университета: с 27,1% в 2014 г. до 70,0% в 2015г.

Научно-издательская деятельность ППС Филиала организована в соответствии с приоритетными направлениями Болонского процесса, определяющими вектор модернизации отечественной системы профессионального образования. На страницах ведущих российских журналов - «Управление персоналом» (JCR=0,243); «Региональные исследования» (JCR=0,230); «Проблемы современной экономики» (JCR=0,223); «Современные проблемы науки и образования» (JCR=0,210); «Вектор науки Тольяттинского государственного университета» (JCR=0,185); «Управленческий учет» (JCR=0,160); «РИСК: ресурсы, информация, снабжение, конкуренция» (JCR=0,127); «Экономические и гуманитарные науки» (JCR=0,096); «Предпринимательство» (JCR=0,059); «Журнал правовых и экономических исследований» (JCR=0,051); «Управление экономическими системами: электронный научный журнал» (JCR=0,059); «Экономика и управление: Новые вызовы и перспективы» (JCR=0,041); «Научные труды Вольного Экономического Общества» (JCR=0,017); «Ученые записки Санкт-Петербургского университета управления и экономики» (JCR=0,003); «Ученые записки Российской Академии предпринимательства» (JCR=0,003); «Науковедение» (JCR=0,003) - преподаватели филиала активно обсуждают вопросы теории и методики профессионального образования, использования активных и интерактивных методов обучения, внедрения инновационных педагогических технологий и пр. (рис. 3).



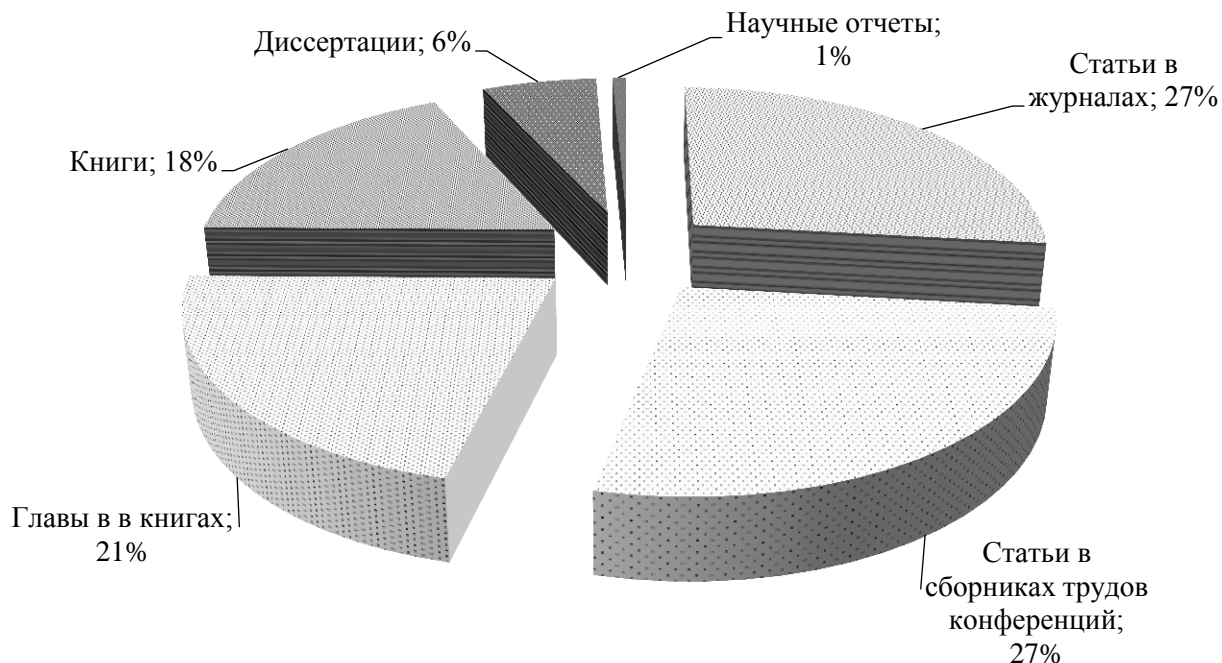


Рис. 3. Публикационная активность преподавателей Смоленского филиала Финуниверситета по типу публикации

Общее количество публикаций Смоленского филиала в системе РИНЦ составляет 925 ед., на 01.04.2016 публикационная активность Филиала, представленная в виде индекса Хирша, равна 25 (для сравнения на 01.09.2014г. данный показатель равнялся 3). Среди преподавателей наилучшие показатели имеют Земляк С.В., д.э.н., профессор (индекс Хирша – 16), Катровский А.П., д.г.н., профессор (индекс Хирша – 15), Карпова Т.П., д.э.н., профессор (индекс Хирша – 13).

За анализируемый период наблюдается рост публикационной активности профессорско- преподавательского состава Филиала (рис. 4).

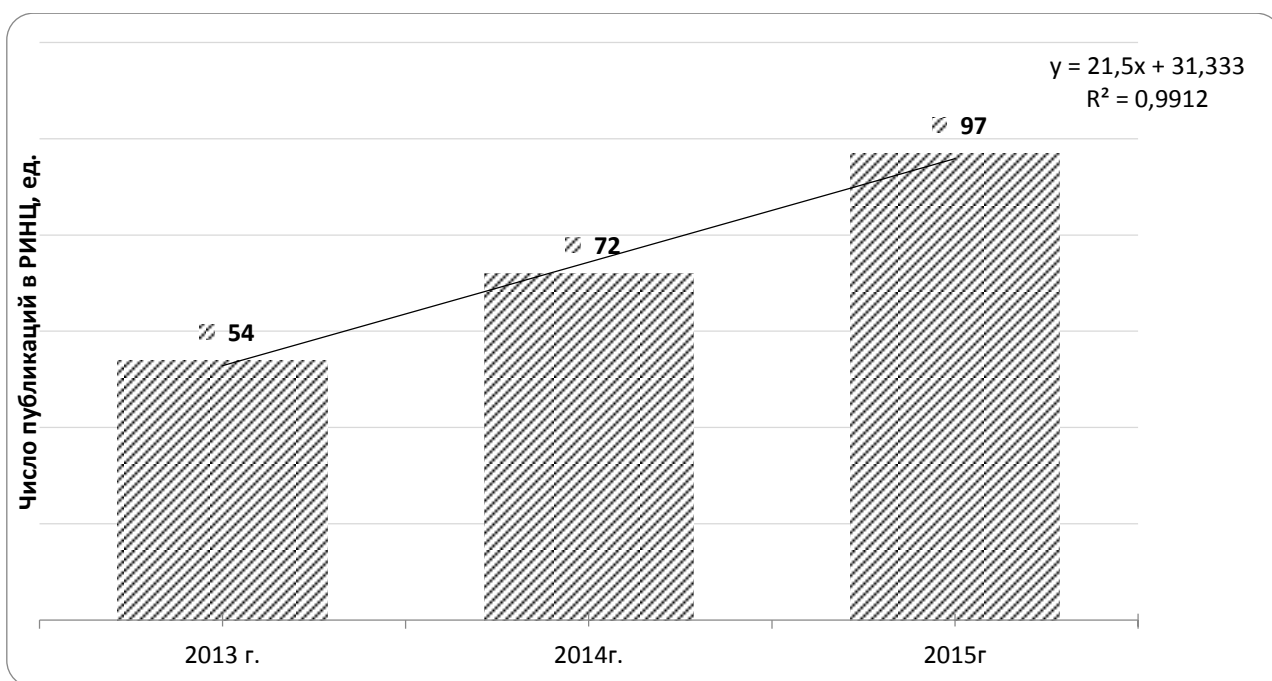


Рис. 4. Динамика количества публикаций преподавателей Смоленского филиала Финиуниверситета в РИНЦ

Результаты собственных научно-методических исследований проводимых профессорско-преподавательским составом филиала, находят свое отражение в издании научных трудов. За 2015 год профессорско-преподавательским составом филиала издано 2 монографии общим объемом более 25 п.л.

Одним из основных направлений работы ППС Филиала является учебно-методическая работа. Необходимо отметить, что собственными силами подготовлены 2 учебно-методических пособия

1. Карпова Т.П., Карпова В.В. Бухгалтерский учет: упражнения, тесты, решения, ответы: - 2-е изд., испр. и доп. (учебное пособие). Рекомендовано УМО по образованию в области финансов, учета и мировой экономики для студентов по направлению «Экономика». М.: Вузовский учебник: ИНФРА-М, 2015. – 328 с. – 21 п.л.

2. Оплата труда персонала: учебник и практикум для академического бакалавриата / под общ. ред. О. А. Лапшовой [Земляк С.В., Комаров П.И.,

Ганичева Е.В., Кондрашов В.М.]. — М. : Издательство Юрайт, 2016. — 262 с.: [4] с., цв. вклейка. — Серия : Бакалавр. Академический курс.

В тесном контакте с кафедрой «Маркетинг и логистика» Финансового университета изданы 8 учебно-методических пособий для подготовки студентов по программам бакалавриата и магистратуры:

1. Маркетинг территорий : учебник и практикум для академического бакалавриата / под общ. ред. О. Н. Романенковой [Арский А.А., Артемьева О.А., Баудер Е.А., Захаренко И.К., Земляк С.В., Земляк С.Н., Карпова С.В., Константиныди Х.А., Садриев Р.Д., Стыцук Р.Ю., Тюрин Д.В.]. — М. : Издательство Юрайт, 2015. — 262 с.: [4] с., цв. вклейка. — Серия : Бакалавр. Академический курс.

2. Поведение потребителей: Учебник для бакалавров / Под общ. ред. О.Н. Романенковой [Бугакова Н.П., Жильцов Д.А., Земляк С.В., Карпова С.В., Константиныди Х.А., Лапшова О.А., Соколова И.С., Старцева Н.В., Титова Л.Г., Яшенкова Н.А.]. — М.: Вузовский учебник: ИНФРА-М, 2015. — 320 с. + Доп. материалы

3. Коммерческая деятельность: учебник для бакалавров / Синяева И.М., Романенкова О.Н., Земляк С.В., Синяев В.В.- М.: Издательство Юрайт, 2016. - 506 с. – Серия: Бакалавр. Базовый курс.

4. Маркетинговые исследования : учебник для СПО / под. общ. ред. О. Н. Романенковой [Азарова С.П., Захаренко И.К., Земляк С.В., Поляков В.А., Карпова С.В., Козлова Н.П., Рожков И.В., Соловьева Л.П., Фирсов Ю.И., Фирсова И.А.]. — М. : Издательство Юрайт, 2016. — 315 с. — Серия : Профессиональное образование.

5. Маркетинг в коммерции: Учебник 4-е издание. Под редакцией проф. Л.П.Дашкова/ И.М.Синяева,С.В.Земляк,В.В.Синяев. – М.: Издательско-торговая корпорация «Дашков и К0», 2015.-548 с.

6. Маркетинг в предпринимательской деятельности: Учебник 4-е издание/ Под редакцией проф. Л.П.Дашкова/ И.М.Синяева,С.В.Земляк, – М.: Издательско-торговая корпорация «Дашков и К0», 2015.-266 с.

7. Маркетинг торговли: Учебник 4-е издание/ Под редакцией проф. Л.П.Дашкова / И.М.Синяева, С.В.Земляк, В.В.Синяев – М.: Издательско-торговая корпорация «Дашков и К0», 2015.-752 с.

8. Учебно-методическое пособие для самостоятельной работы студентов бакалавриата (направлений «Экономика» и «Менеджмент»). Под ред. Т.П. Карповой. Смоленск: Смоленская городская типография, 2015. – 25 п.л.)

Преподаватели, использующие в педагогической практике инновационные формы и методы работы, современные педагогические технологии, делятся накопленным опытом с коллегами.

Руководство Научно-исследовательской работой студентов (НИРС) осуществляют заведующие кафедрами Филиала. Наибольшее распространение в течение отчетного периода получили следующие формы научной работы студентов:

- участие в деятельности научных кружков;
- участие в научных и научно-практических конференциях: «Экономика и духовность» (январь, 2015г.), «Актуальные вопросы экономики и управления в условиях модернизации современной России (апрель,2015г.), «Смоленская область в Великой Отечественной войне» (май, 2015г.), «Миграционная политика региона в условиях турбулентности» (декабрь, 2015г.);
- публикация работ в научных сборниках;
- участие в отборе в аспирантуру университета.

В течение отчетного периода студенты Филиала принимали участие в работе семинаров, научных конференций, по результатам которых опубликованы статьи, научные сборники, тезисы докладов. В сборнике научных трудов Филиала опубликовано более 20 научных студенческих

статей.

#### 4. Внеучебная работа

Одним из важных направлений деятельности в рамках организации учебного процесса является воспитательная работа, которая осуществляется в соответствии с действующим законодательством РФ, локальными нормативными и правовыми документами. Работает Совет кураторов, Совет старост.

Ведется постоянный мониторинг состояния воспитательной работы в Филиале. Организована и работает информационное оповещение (стенгазета, интернет-страница Филиала) о событиях, происходящих в Филиале.

В Филиале организована целенаправленная профориентационная работа: посещение школ и средне-специальных учебных заведений г. Смоленска и Смоленского региона; участие в городских информационных ярмарках образовательных учреждений; проведение Дней открытых дверей; размещение информации в рекламных объявлениях средств массовой информации; подготовка и тиражирование рекламных буклетов.

Большое внимание в 2015 году уделено партнерским программам с Администрацией Смоленской области, управлением по молодежной политике. Так, по поручению Губернатора Смоленской области А.В. Островского, при поддержке Администрации Смоленской области возрожден Молодежный форум «Смола 2015», призванный инициировать общественную и профессиональную дискуссию о векторе развития молодежной политики.

В работе форума СМОЛА-2015 приняли участие Земляк С.В., д.э.н., профессор, заведующий кафедрой «Менеджмент и маркетинг» Смоленского филиала и Баудер Е.А., к.э.н., которые проинформировали о научных достижениях Финансового университета молодежных активистов.

Коллектив кафедры «Менеджмента и маркетинга» Смоленского филиала

принимал в работе «Молодежная политики 2.0. Ориентация Z», где вел активную профориентационную работу среди руководителей и представителей студенческих профкомов, Молодежного парламента и молодежных общественных организаций, молодых депутатов и блогеров, журналистов, волонтеров, фрилансеров).

Совместно с социальным партнером Смоленского филиала организацией ЗАО «Автодор» реализована партнерская молодежная программа в области популяризации здорового образа жизни и привлечения интереса к спортивным мероприятиям, знакомству со спортивной инфраструктурой г. Смоленска. Более 200 студентов посетили соревнования по футболу и хоккею.

## 5. Материально-техническое обеспечение

В соответствии с Концепцией развития Смоленского филиала Финуниверситета проводились работы по развитию материально-технической базы филиала по следующим направлениям:

- проведение ремонтных работ здания филиала;
- проведение и окончание строительно-ремонтных работ учебных аудиторий и служебных помещений;
- приобретение дополнительных площадей и адаптация их под цели учебного процесса;
- закупка и оборудование средствами вычислительной техники читального зала и кафедр;
- оборудование учебных аудиторий техническими средствами, обеспечивающими использование в учебном процессе компьютерных информационных технологий;
- оборудование лекционного зала техническими средствами, обеспечивающими участие работников и студентов филиала в телемостах,

научно-практических конференциях, обзорных лекциях и т.д.

За отчетный период изменений в занимаемых площадях Смоленским Филиалом не произошло.

В целях улучшения материально-технической базы филиала в течение отчетного периода проводился текущий ремонт учебных аудиторий, административных и служебных помещений (600 тыс. руб.), выполнены работы по сооружению запасного пожарного выхода (300 тыс.руб.). Была приобретена современная мебель для учебных и вспомогательных помещений, оборудование и спортивный инвентарь для оснащения спортивного зала, буфета, медицинского кабинета доврачебной помощи.

По результатам работы за 2015 год можно сделать следующие выводы:

1. Смоленский филиал развивается в соответствии с действующей редакцией Программы и Стратегии развития Финансового университета на 2013-2020 гг. и Концепцией развития Смоленского филиала Финуниверситета.

2. Количественный и качественный состав профессорско-преподавательского состава Смоленского филиала Финуниверситета соответствует лицензионным нормативам:

- доля штатных работников ППС в общей численности ППС составляет 80,0%;

- остепененность ППС Филиала составляет 76%.

3. Профессорско-преподавательский состав Филиала осуществляет подготовку специалистов, бакалавров и магистрантов по аккредитованным программам.

4. Наряду с основными образовательными программами в Филиале реализуются программы дополнительного образования.

5. Качественный состав ППС позволяет решать задачи научной работы:

- завершают работу над диссертационными исследованиями 4 преподавателя;

- ведется научно-исследовательская работа по хоздоговорным темам;
- все преподаватели Филиала зарегистрированы в системе РИНЦ. За отчетный период в журналах, индексируемых РИНЦ и входящих в список ВАК, опубликовано 139 статей, индекс Хирша Смоленского филиала равен 26.

6. Филиал располагает достаточной материально-технической базой. Имеется 19 учебных аудиторий, 3 компьютерных класса, учебно-методический кабинет, оснащенных 99 компьютерами.

7. Реализуя требования, предъявляемые к ВУЗам, в Филиале завершена работа по лицензированию и открытию медпункта, открыт буфет с горячим питанием, оборудован спортзал, а также получена лицензия на арендуемый спортивный зал.

8. В Филиале проводится целенаправленная воспитательная работа со студентами, позволяющая формировать из них гражданские качества, активную жизненную позицию, способствующую раскрытию их потенциала в профессиональной деятельности.

9. Отчеты председателей ГАК свидетельствуют о качественной подготовке выпускников. Выпускников Филиала, зарегистрированных в Центре занятости как безработных, нет.



## Часть 2. Результаты анализа показателей самообследования

### Показатели деятельности образовательной организации высшего образования, подлежащей самообследованию

Наименование образовательной организации	Смоленский филиал федерального государственного образовательного бюджетного учреждения высшего образования "Финансовый университет при Правительстве Российской Федерации"
Регион, почтовый адрес	Смоленская область 214018, Смоленская область, г.Смоленск, просп. Гагарина д. 22
Ведомственная принадлежность	Правительство Российской Федерации

№ п/п	Показатели	Единица измерения	Значение показателя
А	Б	В	Г
<b>1</b>	<b>Образовательная деятельность</b>		
1.1	Общая численность студентов (курсантов), обучающихся по образовательным программам бакалавриата, программам специалитета, программам магистратуры, в том числе:	человек	814
1.1.1	по очной форме обучения	человек	45
1.1.2	по очно-заочной форме обучения	человек	0
1.1.3	по заочной форме обучения	человек	769
1.2	Общая численность аспирантов (адъюнктов, ординаторов, интернов, ассистентов-стажеров), обучающихся по образовательным программам подготовки научно-педагогических кадров в аспирантуре (адъюнктуре), программам ординатуры, программам ассистентуры-стажировки, в том числе:	человек	0
1.2.1	по очной форме обучения	человек	0
1.2.2	по очно-заочной форме обучения	человек	0
1.2.3	по заочной форме обучения	человек	0
1.3	Общая численность студентов (курсантов), обучающихся по образовательным программам среднего профессионального образования, в том числе:	человек	0
1.3.1	по очной форме обучения	человек	0
1.3.2	по очно-заочной форме обучения	человек	0
1.3.3	по заочной форме обучения	человек	0

№ п/п	Показатели	Единица измерения	Значение показателя
А	Б	В	Г
1.4	Средний балл студентов (курсантов), принятых по результатам единого государственного экзамена на первый курс на обучение по очной форме по программам бакалавриата и специалитета по договору об образовании на обучение по образовательным программам высшего образования	баллы	61,35
1.5	Средний балл студентов (курсантов), принятых по результатам дополнительных вступительных испытаний на первый курс на обучение по очной форме по программам бакалавриата и специалитета по договору об образовании на обучение по образовательным программам высшего образования	баллы	0
1.6	Средний балл студентов (курсантов), принятых по результатам единого государственного экзамена и результатам дополнительных вступительных испытаний на обучение по очной форме по программам бакалавриата и специалитета за счет средств соответствующих бюджетов бюджетной системы Российской Федерации	баллы	73,65
1.7	Численность студентов (курсантов) - победителей и призеров заключительного этапа всероссийской олимпиады школьников, членов сборных команд Российской Федерации, участвовавших в международных олимпиадах по общеобразовательным предметам по специальностям и (или) направлениям подготовки, соответствующим профилю всероссийской олимпиады школьников или международной олимпиады, принятых на очную форму обучения на первый курс по программам бакалавриата и специалитета без вступительных испытаний	человек	0
1.8	Численность студентов (курсантов) - победителей и призеров олимпиад школьников, принятых на очную форму обучения на первый курс по программам бакалавриата и специалитета по специальностям и направлениям подготовки, соответствующим профилю олимпиады школьников, без вступительных испытаний	человек	0
1.9	Численность/удельный вес численности студентов (курсантов), принятых на условиях целевого приема на первый курс на очную форму обучения по программам бакалавриата и специалитета в общей численности студентов (курсантов), принятых на первый курс по программам бакалавриата и специалитета на очную форму обучения	человек/%	0 / 0
1.10	Удельный вес численности студентов (курсантов), обучающихся по программам магистратуры, в общей численности студентов (курсантов), обучающихся по образовательным программам бакалавриата, программам специалитета, программам магистратуры	%	5,77
1.11	Численность/удельный вес численности студентов (курсантов), имеющих диплом бакалавра, диплом специалиста или диплом магистра других организаций, осуществляющих образовательную деятельность, принятых на первый курс на обучение по программам магистратуры образовательной организации, в общей численности студентов (курсантов), принятых на первый курс по программам магистратуры на очную форму обучения	человек/%	0 / 0
1.12	Общая численность студентов образовательной организации, обучающихся в филиале образовательной организации (далее - филиал)	человек	-
<b>2</b>	<b>Научно-исследовательская деятельность</b>		
2.1	Количество цитирований в индексируемой системе цитирования Web of Science в расчете на 100 научно-педагогических работников	единиц	-

№ п/п	Показатели	Единица измерения	Значение показателя
А	Б	В	Г
2.2	Количество цитирований в индексируемой системе цитирования Scopus в расчете на 100 научно-педагогических работников	единиц	-
2.3	Количество цитирований в Российском индексе научного цитирования (далее - РИНЦ) в расчете на 100 научно-педагогических работников	единиц	-
2.4	Количество статей в научной периодике, индексируемой в системе цитирования Web of Science, в расчете на 100 научно-педагогических работников	единиц	-
2.5	Количество статей в научной периодике, индексируемой в системе цитирования Scopus, в расчете на 100 научно-педагогических работников	единиц	-
2.6	Количество публикаций в РИНЦ в расчете на 100 научно-педагогических работников	единиц	-
2.7	Общий объем научно-исследовательских, опытно-конструкторских и технологических работ (далее - НИОКР)	тыс. руб.	229,1
2.8	Объем НИОКР в расчете на одного научно-педагогического работника	тыс. руб.	8,41
2.9	Удельный вес доходов от НИОКР в общих доходах образовательной организации	%	0,64
2.10	Удельный вес НИОКР, выполненных собственными силами (без привлечения соисполнителей), в общих доходах образовательной организации от НИОКР	%	0
2.11	Доходы от НИОКР (за исключением средств бюджетов бюджетной системы Российской Федерации, государственных фондов поддержки науки) в расчете на одного научно-педагогического работника	тыс. руб.	8,41
2.12	Количество лицензионных соглашений	единиц	0
2.13	Удельный вес средств, полученных образовательной организацией от управления объектами интеллектуальной собственности, в общих доходах образовательной организации	%	0

№ п/п	Показатели	Единица измерения	Значение показателя
А	Б	В	Г
2.14	Численность/удельный вес численности научно-педагогических работников без ученой степени - до 30 лет, кандидатов наук - до 35 лет, докторов наук - до 40 лет, в общей численности научно-педагогических работников	человек/%	0 / 0
2.15	Численность/удельный вес численности научно-педагогических работников, имеющих ученую степень кандидата наук, в общей численности научно-педагогических работников образовательной организации	человек/%	15,25 / 55,96
2.16	Численность/удельный вес численности научно-педагогических работников, имеющих ученую степень доктора наук, в общей численности научно-педагогических работников образовательной организации	человек/%	4 / 14,68
2.17	Численность/удельный вес численности научно-педагогических работников, имеющих ученую степень кандидата и доктора наук, в общей численности научно-педагогических работников филиала (без совместителей и работающих по договорам гражданско-правового характера)	человек/%	-
2.18	Количество научных журналов, в том числе электронных, издаваемых образовательной организацией	единиц	0
2.19	Количество грантов за отчетный период в расчете на 100 научно-педагогических работников	единиц	0
<b>3</b>	<b>Международная деятельность</b>		
3.1	Численность/удельный вес численности иностранных студентов (курсантов) (кроме стран Содружества Независимых Государств (далее - СНГ)), обучающихся по образовательным программам бакалавриата, программам специалитета, программам магистратуры, в общей численности студентов (курсантов), в том числе:	человек/%	0 / 0
3.1.1	по очной форме обучения	человек/%	0 / 0
3.1.2	по очно-заочной форме обучения	человек/%	0 / 0
3.1.3	по заочной форме обучения	человек/%	0 / 0
3.2	Численность/удельный вес численности иностранных студентов (курсантов) из стран СНГ, обучающихся по образовательным программам бакалавриата, программам специалитета, программам магистратуры, в общей численности студентов (курсантов), в том числе:	человек/%	36 / 4,42

№ п/п	Показатели	Единица измерения	Значение показателя
А	Б	В	Г
3.2.1	по очной форме обучения	человек/%	0 / 0
3.2.2	по очно-заочной форме обучения	человек/%	0 / 0
3.2.3	по заочной форме обучения	человек/%	36 / 4,68
3.3	Численность/удельный вес численности иностранных студентов (курсантов) (кроме стран СНГ), завершивших освоение образовательных программ бакалавриата, программ специалитета, программ магистратуры, в общем выпуске студентов (курсантов)	человек/%	0 / 0
3.4	Численность/удельный вес численности иностранных студентов (курсантов) из стран СНГ, завершивших освоение образовательных программ бакалавриата, программ специалитета, программ магистратуры, в общем выпуске студентов (курсантов)	человек/%	20 / 4,51
3.5	Численность/удельный вес численности студентов (курсантов) образовательной организации, обучающихся по очной форме обучения по образовательным программам бакалавриата, программам специалитета, программам магистратуры, прошедших обучение за рубежом не менее семестра (триместра), в общей численности студентов (курсантов)	человек/%	0 / 0
3.6	Численность студентов (курсантов) иностранных образовательных организаций, прошедших обучение в образовательной организации по очной форме обучения по образовательным программам бакалавриата, программам специалитета, программам магистратуры, не менее семестра (триместра)	человек	0
3.7	Численность/удельный вес численности иностранных граждан из числа научно-педагогических работников в общей численности научно-педагогических работников	человек/%	0 / 0
3.8	Численность/удельный вес численности иностранных граждан (кроме стран СНГ) из числа аспирантов (адъюнктов, ординаторов, интернов, ассистентов-стажеров) образовательной организации в общей численности аспирантов (адъюнктов, ординаторов, интернов, ассистентов-стажеров)	человек/%	0 / 0
3.9	Численность/удельный вес численности иностранных граждан стран СНГ из числа аспирантов (адъюнктов, ординаторов, интернов, ассистентов-стажеров) образовательной организации в общей численности аспирантов (адъюнктов, ординаторов, интернов, ассистентов-стажеров)	человек/%	0 / 0
3.10	Объем средств, полученных образовательной организацией на выполнение НИОКР от иностранных граждан и иностранных юридических лиц	тыс. руб.	0
3.11	Объем средств от образовательной деятельности, полученных образовательной организацией от иностранных граждан и иностранных юридических лиц	тыс. руб.	0

<b>4</b>	<b>Финансово-экономическая деятельность</b>		
4.1	Доходы образовательной организации по всем видам финансового обеспечения (деятельности)	тыс. руб.	35745
4.2	Доходы образовательной организации по всем видам финансового обеспечения (деятельности) в расчете на одного научно-педагогического работника	тыс. руб.	1311,74
4.3	Доходы образовательной организации из средств от приносящей доход деятельности в расчете на одного научно-педагогического работника	тыс. руб.	776,92
4.4	Отношение среднего заработка научно-педагогического работника в образовательной организации (по всем видам финансового обеспечения (деятельности)) к средней заработной плате по экономике региона	%	-
<b>5</b>	<b>Инфраструктура</b>		
5.1	Общая площадь помещений, в которых осуществляется образовательная деятельность, в расчете на одного студента (курсанта), в том числе:	кв. м	26,37
5.1.1	имеющихся у образовательной организации на праве собственности	кв. м	0
5.1.2	закрепленных за образовательной организацией на праве оперативного управления	кв. м	26,37
5.1.3	предоставленных образовательной организации в аренду, безвозмездное пользование	кв. м	0
5.2	Количество компьютеров в расчете на одного студента (курсанта)	единиц	1,01
5.3	Удельный вес стоимости оборудования (не старше 5 лет) образовательной организации в общей стоимости оборудования	%	51,33
5.4	Количество экземпляров печатных учебных изданий (включая учебники и учебные пособия) из общего количества единиц хранения библиотечного фонда, состоящих на учете, в расчете на одного студента (курсанта)	единиц	338,42
5.5	Удельный вес укрупненных групп специальностей и направлений подготовки, обеспеченных электронными учебными изданиями (включая учебники и учебные пособия) в количестве не менее 20 изданий по основным областям знаний	%	100
5.6	Численность/удельный вес численности студентов (курсантов), проживающих в общежитиях, в общей численности студентов (курсантов), нуждающихся в общежитиях	человек/%	0 / 0

