



Федеральное государственное образовательное бюджетное  
учреждение высшего образования  
«Финансовый университет при Правительстве Российской Федерации»  
(Финуниверситет)

Орловский филиал Финуниверситета

**П Р И К А З**

«10» февраля 2016 г.

№ 4/1/0

**О введении инструкций по работе с информационно-образовательным порталом в Орловском филиале Финуниверситета**

В целях реализации приказа от 26.01.2016г. № 5/о «Об утверждении Положения об электронной информационно-образовательной среде Орловского филиала Финуниверситета» п р и к а з ы в а ю :

1. Утвердить следующие инструкции по работе с информационно-образовательным порталом в Орловском филиале Финуниверситета:

- Инструкция по работе с информационно-образовательным порталом (приложение 1);
- Инструкция для студентов по размещению электронных версий курсовых работ на информационно-образовательном портале (приложение 2);
- Инструкция для студентов по размещению электронных версий выпускных квалификационных работ на информационно-образовательном портале (приложение 3);
- Инструкция для руководителей курсовых работ по проверке электронных версий, размещенных студентами на информационно-образовательном портале (приложение 4);
- Инструкция для научных руководителей выпускных квалификационных работ по проверке электронных версий, размещенных студентами на информационно-образовательном портале (приложение 5).

2. Контроль за исполнением приказа возложить на ведущего программиста Головину О.Н.

Директор

  
В.В. Матвеев

000812



к приказу Орловского филиала Финуниверситета  
от 10.02.2016 № 8/1/0

## **Инструкции по работе с информационно-образовательным порталом**

**Всем преподавателям и студентам** Финуниверситета **необходимо зарегистрироваться** на Информационно-образовательном портале Финуниверситета.

Регистрация на Информационно-образовательном портале осуществляется каждым пользователем самостоятельно.

Студенты-первокурсники, указавшие в анкете при поступлении в Финуниверситет электронную почту, получают регистрационные данные через сервис «Забыл пароль» указав в поле «Регистрационное имя» (Логин) номер своего студенческого билета (зачётной книжки), а в поле «Подтверждённый e-mail» электронную почту указанную в анкете при поступлении.

**Доступ к расписаниям занятий, зачётов и экзаменов осуществляется:**

- через «Личный кабинет студента» на Информационно-образовательном портале;
- в информкиосках на территориях Финуниверситета;
- с помощью мобильного приложения «Финансовый университет: Расписание» (работает на любых устройствах под управлением операционных систем Microsoft Windows 8 и Windows RT).

**Обратите внимание, что:**

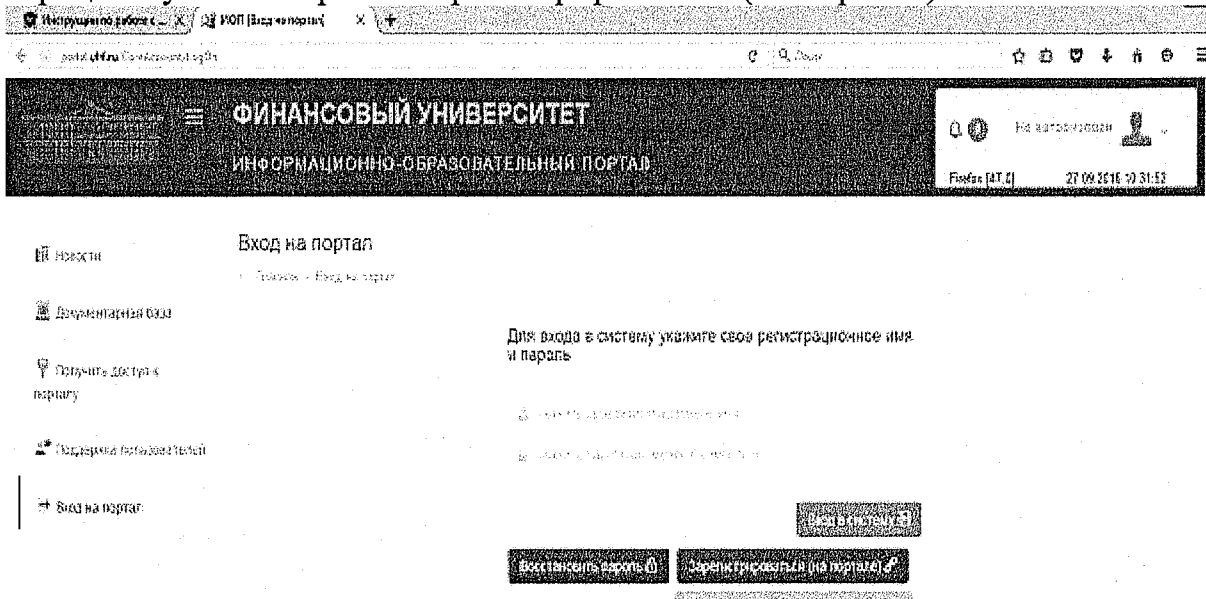
**Информационно - образовательный портал устойчиво работает под управлением операционных систем Microsoft Windows 7, Microsoft Windows 8, Microsoft Windows 8.1.**

- Для доступа на Информационно-образовательный портал необходимо использовать последнюю версию браузера, например, Mozilla Firefox, Opera, Apple Safari.
- Информационно-образовательный портал использует java-технологии, поэтому установка на используемый для входа или регистрации на информационно-образовательном портале компьютер последней версии java-машины обязательна! Проверьте, установлена ли она на вашем компьютере.
- В настройках браузера должно быть разрешено выполнение java-скриптов на страницах Информационно-образовательного портала.

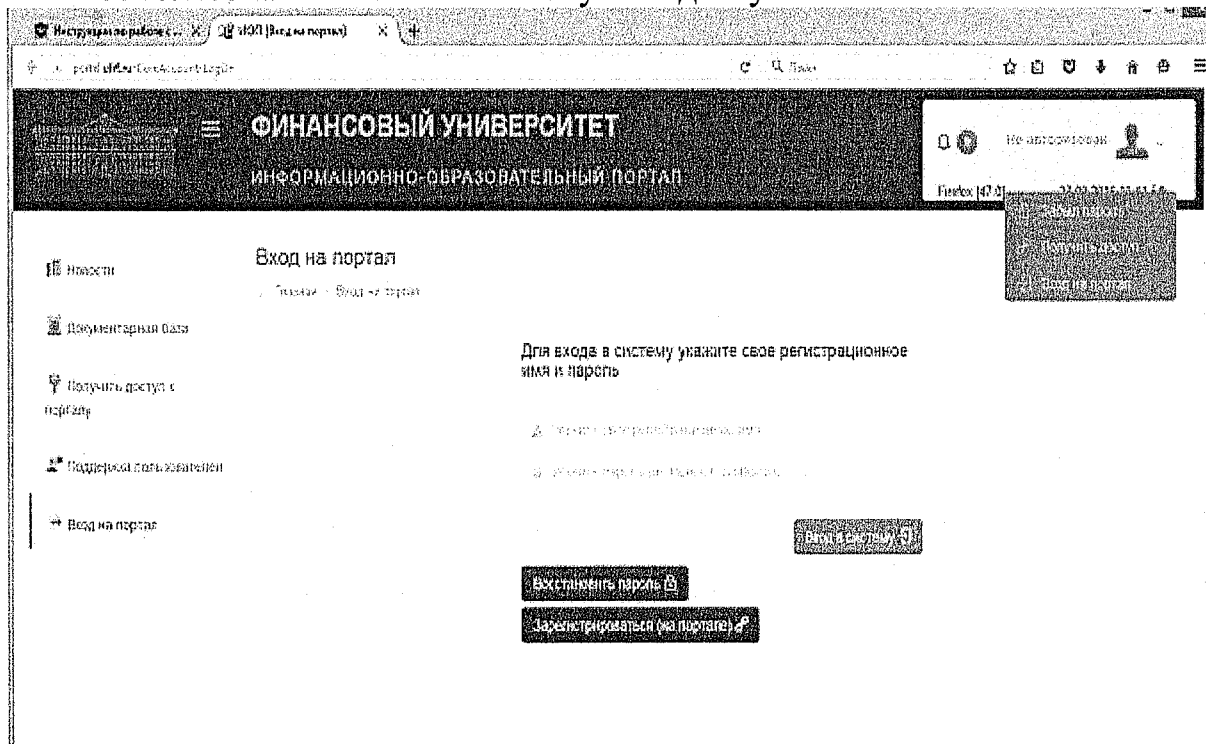
Без установки необходимого ПО невозможно взаимодействовать с программой-роботом, которая осуществляет регистрацию пользователей, проверяет валидность электронной почты, генерирует пароли и проверяет валидность введенных логина и пароля для входа на Информационно-образовательный портал.

## Регистрация на портале

1. Зайдите на Информационно-образовательный портал (<http://portal.ufrf.ru> или <http://portal.fa.ru>, также вход на образовательный портал есть на главной странице [www.fa.ru](http://www.fa.ru)). При входе на портал для первичной регистрации нужно выбрать «Зарегистрироваться (на портале)».



Или воспользоваться ссылкой «Получить доступ»



## 2. Заполните форму:

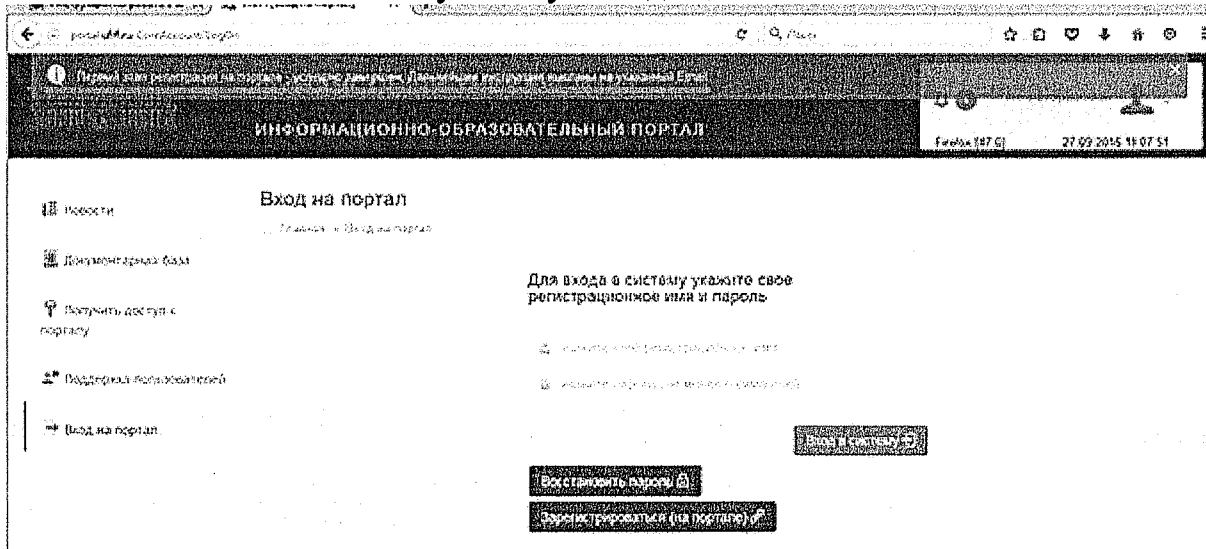
В поле «Фамилия пользователя» необходимо указать вашу фамилию (никаких других символов, инициалов, имени, отчества указывать не надо).

В поле «Номер документа» необходимо указать: для студентов — номер студенческого билета / зачётной книжки; для преподавателей — табельный номер; Примечание: преподавателям филиалов в начале номера документа необходимо приписать префикс своего филиала:

Филиал	Префикс
Орел	ОПЦ-

В поле «Email пользователя» необходимо указать ваш электронный почтовый ящик (вашу электропочту).

После чего нажмите кнопку «Получить данные».



3. Войдите в вашу электропочту, указанную вами при заполнении регистрационной формы.

Вам на почту поступит письмо с предложением пройти по присланной в письме ссылке для подтверждения валидности (действительности) вашего электронного почтового ящика.

От: Образовательный портал Финансового университета при Правительстве Российской Федерации <passremind@fa.ru>  
 Кому: fa@fa.ru  
 Копия:  
 Тема: [Образовательный портал] Подтверждение адреса электронной почты

Уважаемый Фамилия Имя Отчество.

Это письмо отправлено Вам, как пользователю Образовательного портала.

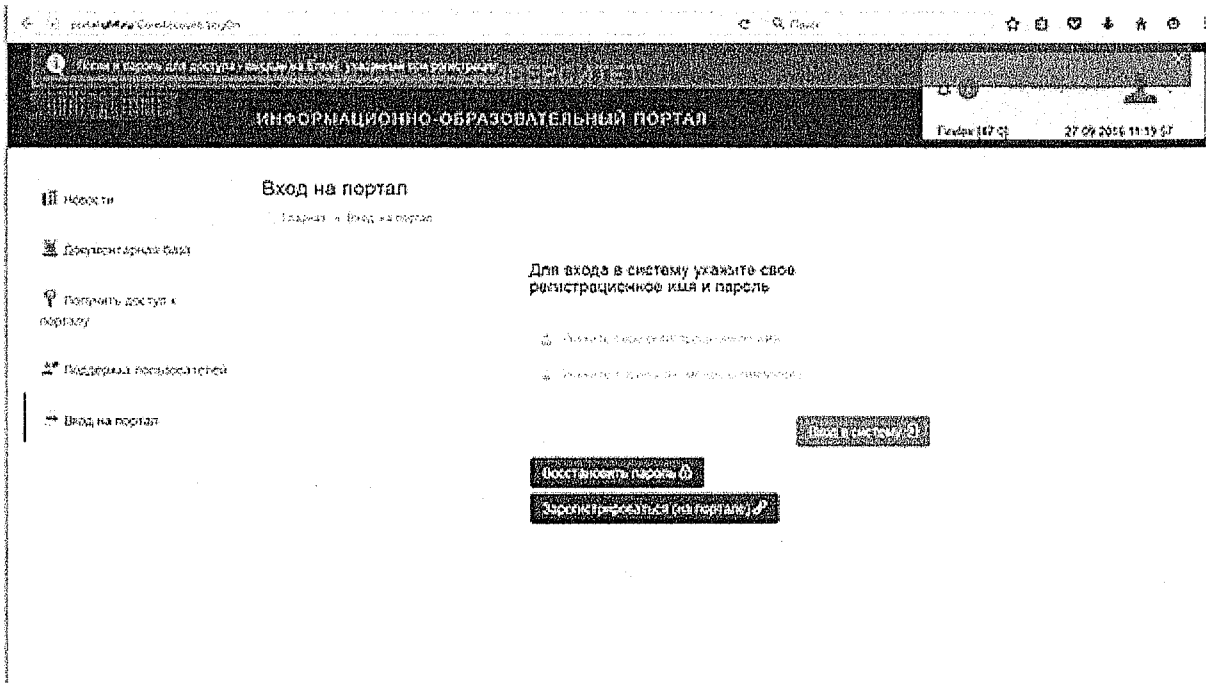
Для продолжения регистрации на портале перейдите по ссылке

<http://portal.ufrf.ru/CoreAccount/EmailValid?Code=ff7b41b5c37c5f2f8a1cd273b4329d6a&Email=fa@fa.ru>

Дата отправления письма: 06.11.2013 18:03:19

**ВНИМАНИЕ:** Это письмо отправлено автоматически Вам, как пользователю Образовательного порта

4. Пройдя по ссылке вы снова окажетесь на странице входа в образовательный портал.



5. Войдите в вашу электронную почту, указанную вами при заполнении регистрационной формы.

Вам на почту поступит письмо с логином («регистрационное имя») и паролем для доступа на Информационно-образовательный портал.

Преподавателям и работникам имеющим аккаунты на Информационно-образовательном портале такого вида

От: Образовательный портал Финансового университета при Правительстве Российской Федерации <passremind@fa.ru>  
 Кому: fa@fa.ru  
 Копия:  
 Тема: [Образовательный Портал] Изменение регистрационных данных

Уважаемый **Фамилия Имя Отчество**.  
 Ваши новые регистрационные данные для доступа на Образовательный портал  
 Регистрационное имя: fa@fa.ru  
 Пароль: 8eDz9hp24qFufOm2ziE4nCo1zG10gA8  
 Дата отправления письма: 06.11.2013 18:04:55

**ВНИМАНИЕ:** Это письмо отправлено автоматически Вам, как пользователю Образовательного портала, отвечать на него не н

Студентам такого вида

От: Образовательный портал Финансового университета при Правительстве Российской Федерации <passremind@fa.ru.>  
Кому: fa@fa.ru  
Копия:  
Тема: [Образовательный Портал] Изменение регистрационных данных

Уважаемый Фамилия Имя Отчество.  
Ваши новые регистрационные данные для доступа на Образовательный портал  
Регистрационное имя: 000000  
Пароль: 8eDz9hp24qFufOm2ziEi4nCo1zG10gA8  
Дата отправления письма: 06.11.2013 18:04:55

**ВНИМАНИЕ:** Это письмо отправлено автоматически Вам, как пользователю Образовательного порта

6. Войдите на Информационно-образовательный портал используя полученные аутентификационные данные.

Регистрация считается законченной, только после того, как пользователь успешно зашёл на Информационно-образовательный портал.

7. При желании пароль можно будет заменить на другой зайдя на вкладку «настройки профиля» и указав старый и новый пароль, затем нажав кнопку «Изменить пароль доступа». Длина пароля должна быть не менее 6 символов приходящихся на клавиши с латинскими буквами и арабскими цифрами, раскладка клавиатуры любая.

8. В случае необходимости, можно заменить указанную при регистрации на Информационно-образовательном портале электронную почту на другую зайдя на вкладку «Настройки электронной почты» и указав в поле новую электронную почту, затем отметить знаком "чекбокс" «Получить код подтверждения» кнопку «Обновить данные».

Настройки электронной почты

Email  
fa@fa.ru

Получить код подтверждения

Обновить данные ↻

**Настройки электронной почты**

Email

mshliap@yandex.ru

Получить код подтверждения

**Обновить данные**

9. Для подтверждения программе-роботу Информационно-образовательного портала новой электропочты войдите в вашу электропочту, указанную вами при изменении электропочты.

Вам на почту поступит письмо с предложением пройти по присланной в письме ссылке для подтверждения валидности (действительности) вашего электронного почтового ящика.

От: Образовательный портал Финансового университета при Правительстве Российской Федерации <passremind@fa.ru>  
 Кому: fa@fa.ru  
 Копия:  
 Тема: [Образовательный портал] Подтверждение адреса электронной почты

Уважаемый Фамилия Имя Отчество.

Это письмо отправлено Вам, как пользователю Образовательного портала (<http://portal.ufrf.ru>).

Для подтверждения Вашего адреса электронной почты (любой из вариантов):

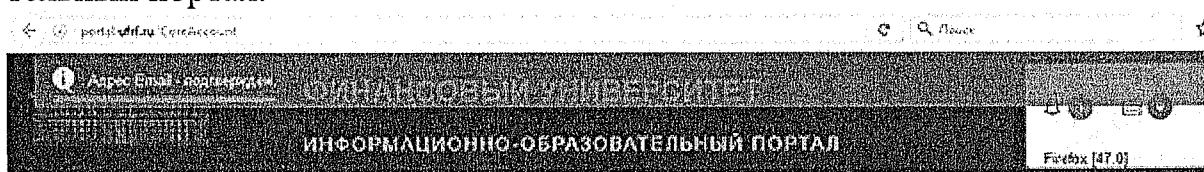
- зайдите в настройки профиля, и укажите код подтверждения - {8}

- перейдите по ссылке <http://portal.ufrf.ru/CoreAccount/EmailValid?Code=ff7b41b5c37c5f2f8a1cd273b4>

Дата отправления письма: 06.11.2013 18:03:19

**ВНИМАНИЕ:** Это письмо отправлено автоматически Вам, как пользователю Образовательного порта

10. Пройдя по ссылке вы снова окажетесь на странице входа в образовательный портал.



[↑ Главная](#)

[Настройки профиля](#)

[↑ Главная](#) > [Настройки профиля](#)



**11. ВНИМАНИЕ!** Выбранный пароль является конфиденциальным и используется для проверки целостности учётной записи. За исключением случаев, когда это может быть необходимо по требованиям законодательства, никто не должен разглашать или сознательно демонстрировать свои пароли к учётным записям.

Примечание:

Ссылка для подтверждения валидности (действительности) электропочты генерируется программой-роботом автоматически (разовая), каждый раз другая (если вы заново начинаете запрашивать подтверждение электропочты), тоже самое с паролем. Если вы нажимаете кнопку «Забыл пароль», то предыдущие, сгенерированные автоматически или установленные вами пароли, становятся недействительными — актуален только тот, что был сгенерирован последним или установлен вами после последнего сгенерированного.

При регистрации на Информационно-образовательном портале электропочты сервисов Mail.ru, rambler.ru, Yahoo.com возможны проблемы с регистрацией из-за настроек этих сервисов, сервис электропочты Gmail может помещать сгенерированные автоматически письма в папку «Спам».

**Забыли пароль?**

1. **Зайдите на Информационно-образовательный портал** (<http://portal.ufrf.ru> или <http://portal.fa.ru>), для восстановления пароля, нужно выбрать «Восстановить пароль».

2. Заполните поля открывшейся формы:

Логин пользователя (регистрационное имя), для преподавателей и работников имеющих аккаунты на Информационно-образовательном портале — зарегистрированная вами, при регистрации на Информационно-образовательном портале, электронная почта

Логин пользователя (регистрационное имя), для студентов — номер студенческого билета (зачётной книжки).

После заполнения формы, нажмите кнопку «Выслать новый пароль»

3. Сервер автоматически вышлет на вашу электронную почту новый пароль для доступа на Информационно-образовательный портал Финансового университета.

#### Поддержка пользователей:

Поддержку пользователей Информационно-образовательного портала осуществляет Группа поддержки пользователей Центра электронных образовательных технологий Финансового университета, через выделенную электронную почту [[portal-support@fa.ru](mailto:portal-support@fa.ru)].

Каждый пользователь обращается сам, со своей конкретной проблемой через web-форму, вызываемую по ссылке "Поддержка пользователей" в интерфейсе портала (<http://portal.ufrf.ru>), или по электронной почте.

#### Пользователям при обращении необходимо:

— сообщить данные:

- преподавателям и работникам имеющих аккаунты: ФИО (полностью), место работы, структурное подразделение, должность, табельный номер, дата рождения, зарегистрированная на Информационно-образовательном портале электронная почта;

- студентам: ФИО (полностью), место обучения, факультет, учебная группа, номер студенческого билета/ зачётной книжки, дата рождения, зарегистрированная на Информационно-образовательном портале электронная почта;

— описать выявленную проблему;

— при необходимости, приложить скриншот(ы) [снимок экрана пользователя].

Письмо необходимо отправлять (при возможности) с той электронной почты, которую пользователь зарегистрировал (пытался зарегистрировать) на Информационно-образовательном портале.

**Поддержка пользователей:**

Ведущий программист – Головина О.Н., тел. 8(4862) 47-14-18 электронная почта - [ONGolovina@fa.ru](mailto:ONGolovina@fa.ru)

Ведущий программист



О.Н. Головина

Приложение 2  
к приказу Орловского филиала Финуниверситета  
от 10.02.2016 № 4/1/6

### Инструкция для студентов по размещению электронных версий курсовых работ на информационно-образовательном портале

1. Подготовленный и надлежащим образом оформленный итоговый файл выполненной курсовой работы сохранить под именем вида «*Фамилия ИО (номер зачётной книжки/студенческого билета) [учебная группа] Название утверждённой темы курсовой работы.doc*» (но не более 150 символов). Расширение файла может быть также DOCX или RTF.

Например: *Волкова ЮВ (10МГД10299) [ЗСЗГУ-623] Приоритеты социально-экономической политики страны и регионов.doc*.

2. Войти на информационно-образовательный портал.

3. В интерфейсе личного кабинета выбрать вкладку «Мои работы», а в открывшемся интерфейсе - вкладку «Курсовые работы»:

**ФИНАНСОВЫЙ УНИВЕРСИТЕТ**  
ИНФОРМАЦИОННО-ОБРАЗОВАТЕЛЬНЫЙ ПОРТАЛ

Firefox [46.0] 12.05.2016 15:30:09

Мои работы Работа с группами: МГД 3  
Главная - Работа с группами - Мои работы

**Параметры просмотра**

Группа: [2015] КФ-2 3      Студент: [Имя Фамилия Имя Отчество]

**Выполненные квалификационные работы**

Дисциплина	Семестр	Тема	Руководитель	Оценка
4 учебный период				
Макроэкономика	4	Система государственной поддержки и регулирования предпринимательства в России	Соколов Дмитрий Павлович	0
2 учебный период				
Макроэкономика	2	Рынок земли: его особенности	Герская Галина Алексеевна	5 (отлично)

Информационно-образовательный портал Финансового университета при Правительстве Тульской области  
Зарегистрировано в СМИ в Федеральной службе по надзору в сфере связи, информационных технологий и массовых коммуникаций (Роскомнадзор)

4. Выбрать из списка строку с реквизитами планируемой к загрузке на информационно-образовательный портал курсовой работы и «кликнуть» по ней:

**ФИНАНСОВЫЙ УНИВЕРСИТЕТ**  
ИНФОРМАЦИОННО-ОБРАЗОВАТЕЛЬНЫЙ ПОРТАЛ

Firefox [46 0] 12.05.2016 15:30:09

Мои работы Работа с группами КФ2.3

Параметры просмотра

Группа: [2015] КФ2.3 Студент: [Имя Фамилия Имя Отчество]

Выпускные квалификационные работы

Дисциплина	Семестр	Тема	Руководитель	Оценка
4 учебный период				
Макроэкономика	4	Система государственной поддержки и регулирования предпринимательства в России	Соколов Дмитрий Павлович	0
2 учебный период				
Макроэкономика	2	Рынок земли: его особенности	Терская Галина Алексеевна	5 (отлично)

Информационно-образовательный портал Финансового университета при Правительстве Российской Федерации  
Зарегистрирован в СМИ и Федеральной службе по надзору в сфере связи, информационных технологий и массовых коммуникаций (Роскомнадзор)

5. В открывшемся окне нажать на кнопку «Загрузить новую версию курсовой работы»:

**ФИНАНСОВЫЙ УНИВЕРСИТЕТ**

**ФАЙЛЫ КУРСОВОЙ РАБОТЫ**

Год защиты (семестр)	Обоснование
2016 год (4 уч. период)	
Дисциплина	Оценка
Макроэкономика	0
Студент	Руководитель
[Имя Фамилия Имя Отчество]	Соколов Дмитрий Павлович
Тема	Допущен к защите
Система государственной поддержки и регулирования предпринимательства в России	Нет

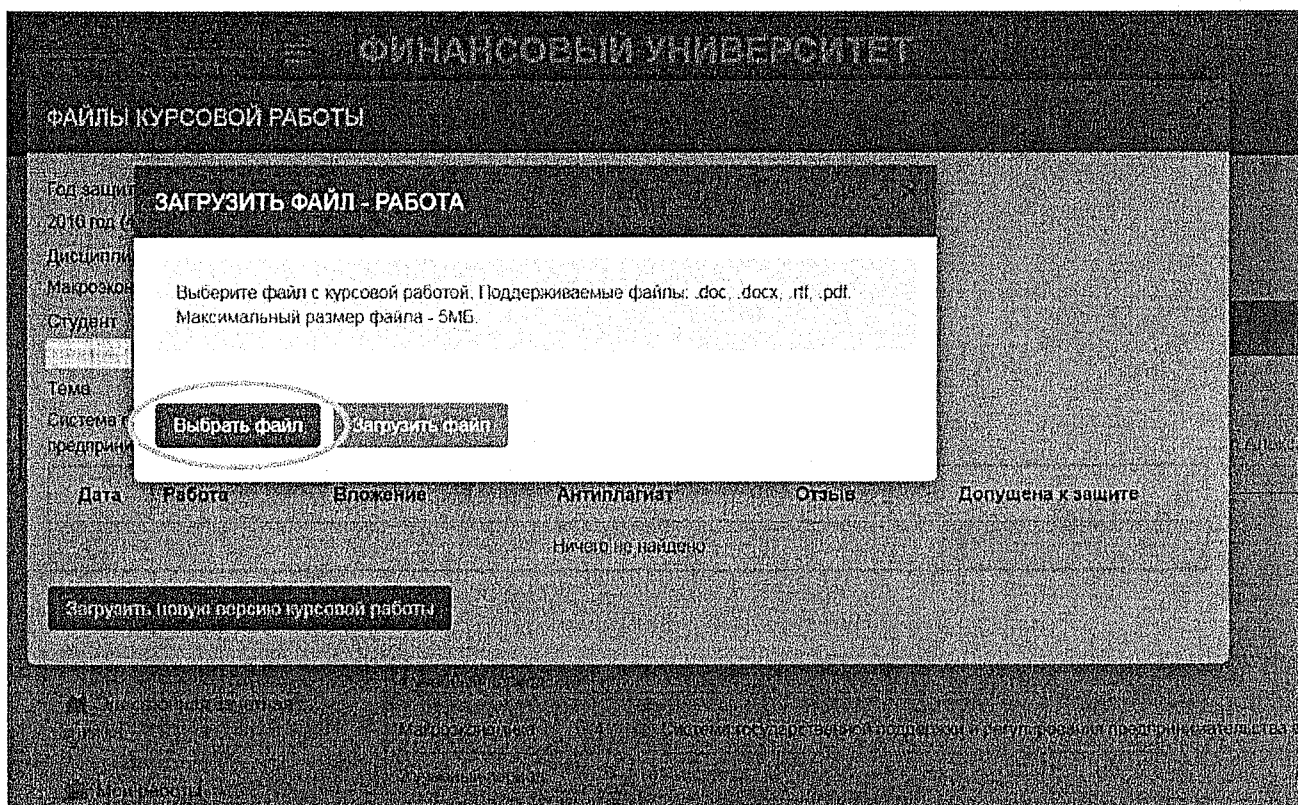
Дата	Работа	Вложение	Антиплагиат	Отзыв	Допущена к защите
Ничего не найдено					

**Загрузить новую версию курсовой работы**

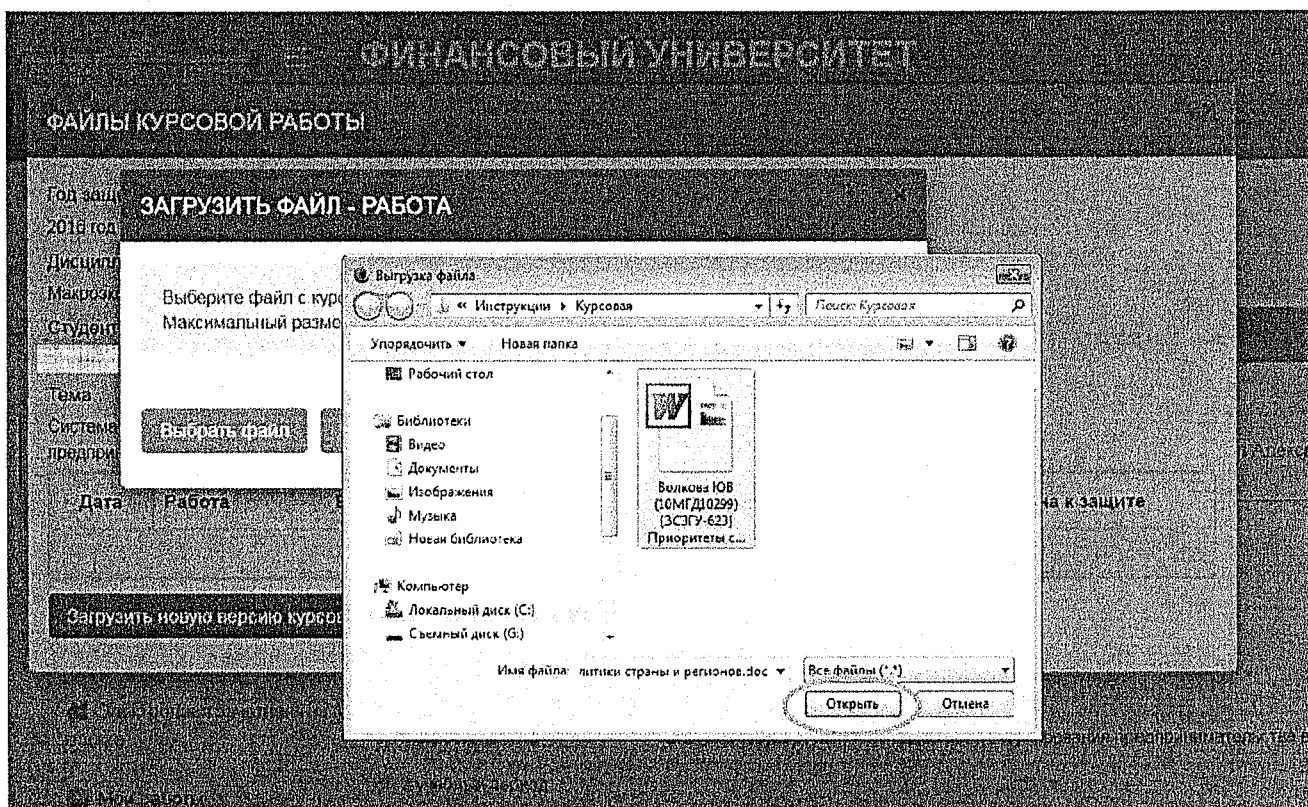
Электронная документация

Мои работы

6. В открывшемся окне нажать на кнопку «Выбрать файл»:

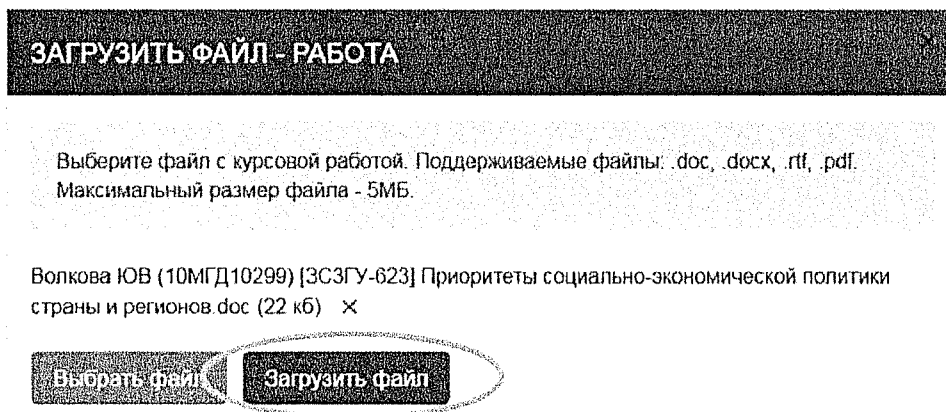


7. Перейти на своём компьютере в папку, содержащую файл выполненной курсовой работы, выбрать его и нажать на кнопку «Открыть»:



8. В открывшемся окне нажать на кнопку «Загрузить файл»:

Выложенная работа отобразится в окне интерфейса (см. нижеприведенный снимок с экрана)




При необходимости к основному документу добавить *вложение* - дополнительные материалы, заархивированные в формате ZIP или RAR.

Допускается *выкладывание обновленных версий курсовых работ* (они добавляются к уже существующим) по обоснованным причинам - например, в случае замечаний руководителя.

ФАЙЛЫ КУРСОВОЙ РАБОТЫ					
Год защиты (семестр)	2016 год (4 уч. период)		Обоснование		
Дисциплина	Макроэкономика		Оценка	U	
Студент	[Имя скрыто]		Руководитель	Соколов Дмитрий Павлович	
Тема	Система государственной поддержки и регулирования предпринимательства в России		Допущен к защите	Нет	
Дата	Работа	Вложение	Антиплагиат	Отзыв	Допущена к защите
12.05.2016 16:33:18	↓ Волкова ЮВ (10МГД10299) [ЗСЗГУ-623] Приоритеты социально-экономической политики страны и регионов.doc				
<div style="border: 1px solid black; padding: 5px; display: inline-block;">Загрузить новую версию курсовой работы</div>					

9. При выкладывании курсовой работы автоматически запускается ее проверка в системе «Антиплагиат». Текущее состояние процедуры проверки можно увидеть, кликнув по пустому полю под заголовком «Антиплагиат»:

ФАЙЛЫ КУРСОВОЙ РАБОТЫ					
Год защиты (семестр)	2016 год (4 уч. период)		Обоснование		
Дисциплина	Макроэкономика		Оценка	0	
Студент			Руководитель	Соколов Дмитрий Павлович	
Тема	Система государственной поддержки и регулирования предпринимательства в России		Допущен к защите	Нет	
Дата	Работа	Вложение	Антиплагиат	Отзыв	Допущена к защите
12.05.2016 16:33:18	↓ Волкова ЮВ (10МГД10299) [ЗСЗГУ-623] Приоритеты социально-экономической политики страны и регионов.doc		↑  ↑		📄
<a href="#">Загрузить новую версию курсовой работы</a>					

Появляется окно с информацией о статусе проверки и ожидаемым временем формирования отчета.

ИНФОРМАЦИЯ ОБ ОТЧЕТЕ ПО АНТИПЛАГИАТУ	
Оригинальность*	0%
Занемствования*	0%
Цитирования*	0%
* расчет показателей производится только при проверке работы в автоматическом режиме	
Название	Файл с отчетом отсутствует
Статус автоматической проверки	Файл проверяется системой Антиплагиат. Примерное время окончания проверки - 04.08.2016 17:40:47
<a href="#">Запустить автоматическую проверку</a>	

Как правило, длительность этой процедуры составляет 5-10 минут. Ссылку на отчет о проверке, сформировавшийся после ее завершения, можно будет увидеть в окне «Файлы курсовой работы» после его переоткрытия:

ФАЙЛЫ КУРСОВОЙ РАБОТЫ					
Год защиты (семестр)	2014 год (2 уч. период)		Обоснование		
Дисциплина	Микроэкономика		Оценка		
Студент			Руководитель		
Тема	Рыночные структуры несовершенной конкуренции		Допущен к защите	Нет	
Дата	Работа	Вложение	Антиплагиат	Отзыв	Допущена к защите
04.08.2016 17:40:31	↓ Волкова ЮВ (10МГД10299) [ЗСЗГУ-623] Приоритеты социально-экономической политики страны и регионов.doc	↑	↑ Отчет по антиплагиату 04.08.2016 17:45:39.pdf ↑		📄
<a href="#">Загрузить новую версию курсовой работы</a>					




Запустить проверку загруженной ранее курсовой работы из интерфейса личного кабинета можно, кликнув по тому же полю под заголовком «Антиплагиат», и в появившемся окне нажать кнопку «Запустить автоматическую проверку».

В случае возникновения проблем, связанных с автоматическим формированием отчета проверки курсовой работ в системе «Антиплагиат», есть также возможность проверить текст сдаваемой работы вручную, зарегистрировавшись самостоятельно на сайте <http://www.antiplagiat.ru/>. Загрузить PDF-файл *отчета о проверке* в этом случае рекомендуется с именем вида *Антиплагиат - Фамилия студента.pdf*. Для загрузки необходимо кликнуть по пиктограмме, показанной на рисунке.

**ФАЙЛЫ КУРСОВОЙ РАБОТЫ**

Год защиты (семестр) 2016 год (4 уч. период)	Обоснование
Дисциплина Макроэкономика	Оценка 0
Студент [Имя скрыто]	Руководитель Соколов Дмитрий Павлович
Тема Система государственной поддержки и регулирования предпринимательства в России	Допущен к защите Нет

Дата	Работа	Вложение	Антиплагиат	Отзыв	Допущена к защите
12.05.2016 16:33:18	↓ Волкова ЮВ (10МГД10299) [ЗСЗГУ-623] Приоритеты социально-экономической политики страны и регионов.doc	↑			☑

Загрузить новую версию курсовой работы

На этом процесс размещения электронных версий курсовых работ закончен. Далее следует ожидать появления отзыва руководителя и допуска к защите. Обратите внимание, что возможность размещения новых версий курсовой работы будет закрыта после того, как руководитель пропишет допуск к ее защите.

Ведущий программист



О.Н. Головина

Приложение 3  
к приказу Орловского филиала Финуниверситета  
от 10.02.2016 № 4/1/0

## Инструкция для студентов по размещению электронных версий выпускных квалификационных работ на информационно-образовательном портале

Подготовленный и надлежащим образом оформленный итоговый файл выполненной выпускной квалификационной работы (ВКР) необходимо сохранить под именем вида «*Фамилия ИО (номер зачётной книжки/студенческого билета) [учебная группа] ВКР (Название утверждённой темы ВКР).doc*» (но не более 150 символов). Расширение файла может быть также DOCX или RTF.

Например: *Волкова ЮВ (10МГД10299) [ЗСЗГУ-623] ВКР Анализ кредитоспособности организации.doc*.

Войти на информационно-образовательный портал.

(Подробнее о порядке регистрации на информационно-образовательном портале и входе на портал см. здесь: <http://www.fa.ru/dep/ceot/iop/Pages/instruction.aspx>)

В интерфейсе личного кабинета выбрать вкладку «Мои работы», а в открывшемся интерфейсе - вкладку «Выпускные квалификационные работы»:

**ФИНАНСОВЫЙ УНИВЕРСИТЕТ**  
ИНФОРМАЦИОННО-ОБРАЗОВАТЕЛЬНЫЙ ПОРТАЛ

Firefox [46.0] 13.05.2016 10:29:52

Мои работы Работа с группами У4-1

Главная - Работа с группами - Мои работы

**Параметры просмотра**

Группа [2012] У4-1 Студент

**Курсовые работы**

Год защиты	Тема	Руководитель	Оценка
год	Анализ кредитоспособности организации	Миловидова Светлана Николаевна	

Мои работы

Документальная база

4. «Кликнуть» по строке с реквизитами ВКР, планируемой к загрузке на информационно-образовательный портал:

ФИНАНСОВЫЙ УНИВЕРСИТЕТ  
ИНФОРМАЦИОННО-ОБРАЗОВАТЕЛЬНЫЙ ПОРТАЛ

Firefox [46.0] 13.05.2016 16:29:52

Мои работы Работа с группой У4-1  
← Главная - Работа с группами - Мои работы

Параметры просмотра

Группа Студент  
[2012] У4-1

Курсовые работы

Год защиты	Тема	Руководитель	Оценка
год	Анализ кредитоспособности организации	Миловидова Светлана Николаевна	

Документарная база

(В случае, если Вы не обнаружили на вкладке «Мои работы» свою ВКР, обратитесь в учебный отдел)

5. В открывшемся окне нажать на кнопку «Загрузить новую версию выпускной квалификационной работы»:

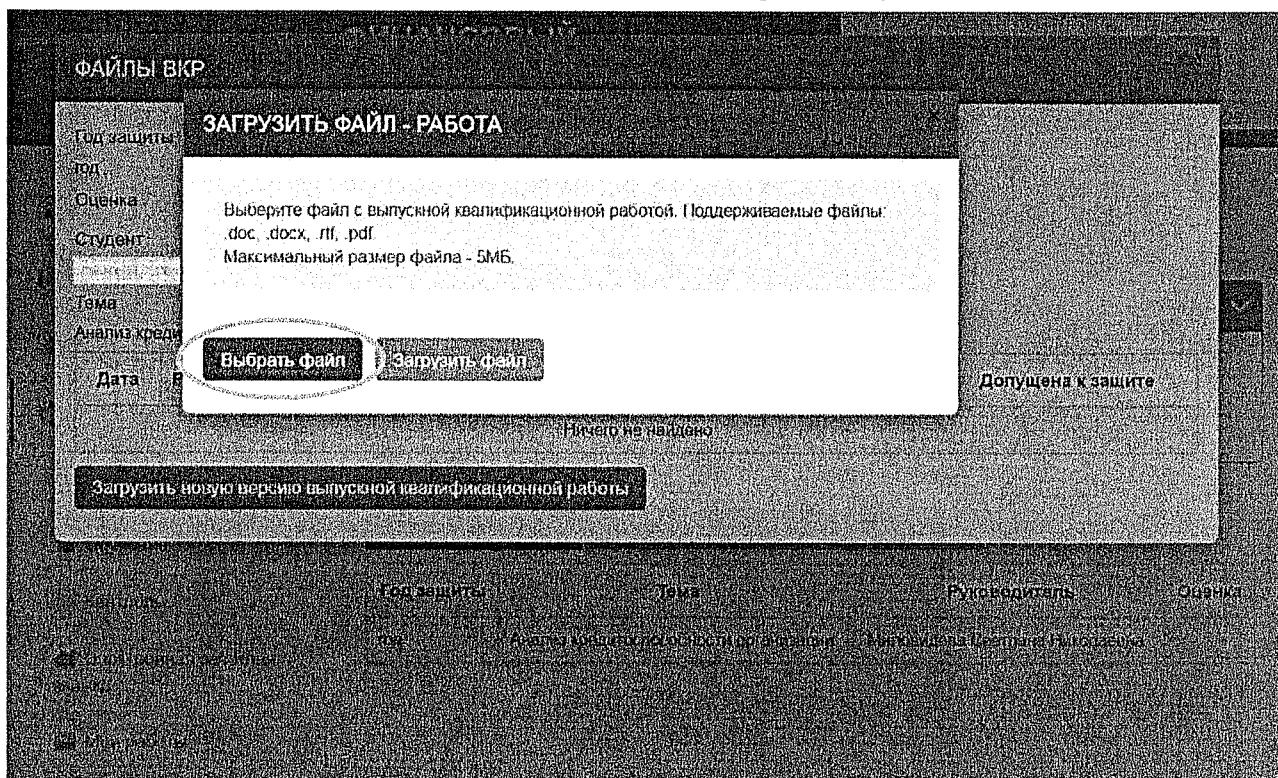
ФАЙЛЫ ВКР

Год защиты	год	Обоснование	
Оценка	Студент	Руководитель	Миловидова Светлана Николаевна
Тема	Анализ кредитоспособности организации	Допущен к защите	Нет

Дата	Работа	Вложение	Антиплагиат	Отзыв	Рецензия	Допущена к защите
Ничего не найдено						

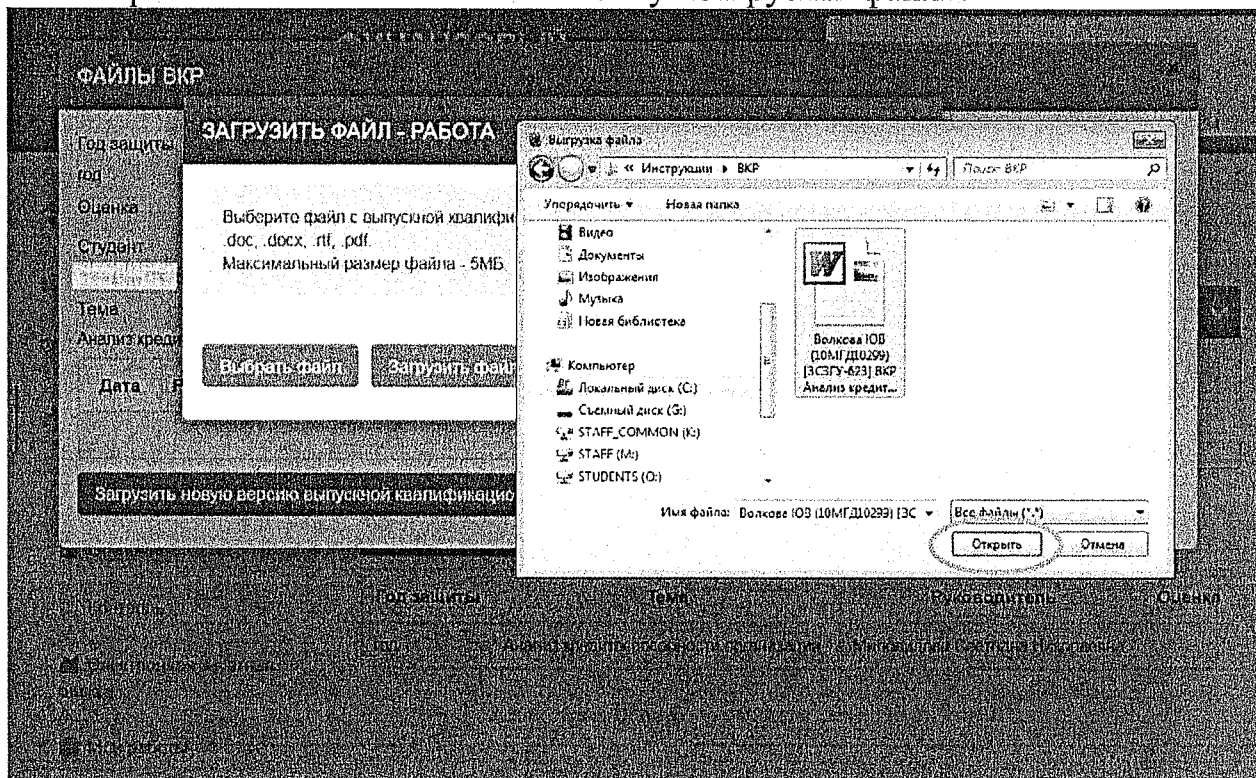
Загрузить новую версию выпускной квалификационной работы

6. В открывшемся окне нажать на кнопку «Выбрать»



7. Перейти на своём компьютере в папку, содержащую файл выполненной ВКР, выбрать его и нажать на кнопку «Открыть»:

8. В открывшемся окне нажать на кнопку «Загрузить файл»:



### ЗАГРУЗИТЬ ФАЙЛ - РАБОТА

Выберите файл с выпускной квалификационной работой. Поддерживаемые файлы: .doc, .docx, .rtf, .pdf.  
Максимальный размер файла - 5МБ.

Волкова ЮВ (10МГД10299) [ЗСЗГУ-623] ВКР Анализ кредитоспособности организации .doc (22 кб) X

9. При необходимости к основному документу добавить **вложение** - дополнительные материалы, заархивированные в формате ZIP или RAR.  
Для магистрантов: прикрепить файл с внешней **рецензией** по мере ее получе-

### ФАЙЛЫ ВКР

Год защиты год	Обоснование
Оценка	
Студент	Руководитель Миловидова Светлана Николаевна
Тема	Допущен к защите
Анализ кредитоспособности организации	Нет

Дата	Работа	Вложение	Антиплагиат	Отзыв	Рецензия	Допущена к защите
13.05.2016 17:06:16	↓ Волкова ЮВ (10МГД10299) [ЗСЗГУ-623] ВКР Анализ кредитоспособности организации .doc	↑	↑		↑	☑

НИЯ.

Внимание! При представлении на кафедру текста выпускной квалификационной работы на бумажном носителе студент передает разрешение в установленной форме на размещение ВКР на информационно-образовательном портале Финуниверситета.

**10.** Допускается выкладывание обновленных версий ВКР (они добавляются к уже существующим) по обоснованным причинам - например, в случае замечаний руководителя.

ФАЙЛЫ ВКР						
Год защиты			Обоснование			
год						
Оценка						
Студент			Руководитель			
			Миповидова Светлана Николаевна			
Тема			Допущен к защите			
Анализ кредитоспособности организации			Нет			
Дата	Работа	Вложение	Антиплагиат	Отзыв	Рецензия	Допущена к защите
13.05.2016	↓ Волкова ЮВ		↑	↑		☑
17.06.16	(10МГД10299) [ЭСЗГУ-623] ВКР Анализ кредитоспособности организации .doc					
<div style="border: 1px solid black; border-radius: 15px; padding: 5px; display: inline-block;">           Загрузить новую версию выпускной квалификационной работы         </div>						

Следует иметь в виду, что возможность размещения новых версий ВКР будет закрыта после того, как руководитель пропишет допуск к ее защите. При этом доступной останется только последняя версия ВКР, ссылки на предыдущие версии будут удалены из интерфейса.

**11.** При выкладывании курсовой работы автоматически запускается ее проверка в системе «Антиплагиат».

Длительность процедуры проверки составляет, как правило, порядка 5 минут.

Если закрыть окно «Файлы ВКР», а через 5-7 минут вновь открыть его, в таблице появится ссылка «Отчет по антиплагиату...». Если кликнуть по ней, отображается окно, в котором можно:

посмотреть краткий протокол проверки и основные ее результаты;

скачать отчет;

запустить процедуру проверки заново.

### ИНФОРМАЦИЯ ОБ ОТЧЕТЕ ПО АНТИПЛАГИАТУ

Оригинальность*	100%	Название	Отчет по антиплагиату 05.08.2016 11.26.37.pdf
Занимствования*	0%	Статус автоматической проверки	Проверка файла завершена
Цитирования*	0%		

\* расчет показателей производится только при проверке работы в автоматическом режиме

Дата	Работа	Вложение	Антиплагиат	Отзыв	Рецензия	Допущена к защите
05.08.2016 11:24:28	↓ Волкова ЮВ (10МГД1299) [ЗСЗГУ-623] Анализ кредитоспособности организации.doc	↑	↓ Отчет по антиплагиату 05.08.2016 11:26:37.pdf	↑	↓	☑

В случае возникновения проблем, связанных с автоматическим формированием отчета проверки курсовой работ в системе «Антиплагиат», есть также возможность проверить текст сдаваемой работы вручную, зарегистрировавшись самостоятельно на сайте <http://www.antiplagiat.ru/>. Загрузить PDF-файл отчета о проверке в этом случае рекомендуется с именем вида *Антиплагиат - Фамилия студента.pdf*. Для загрузки необходимо кликнуть по пиктограмме, показанной на рисунке:

### ФАЙЛЫ ВКР

Год защиты	год	Обоснование
Оценка		
Студент		Руководитель
		Миловидова Светлана Николаевна
Тема		Допущен к защите
Анализ кредитоспособности организации		Нет

Дата	Работа	Вложение	Антиплагиат	Отзыв	Рецензия	Допущена к защите
13.05.2016 17:06:16	↓ Волкова ЮВ (10МГД10299) [ЗСЗГУ-623] ВКР Анализ кредитоспособности организации.doc	↑	↑	↑	↓	☑

На этом процесс размещения электронных версий ВКР закончен.

Далее следует ожидать появления отзыва своего руководителя и допуска к защите.

Ведущий программист



О.Н. Головина



Приложение 4  
к приказу Орловского филиала Финуниверсите-

та  
от 10.02.2016 № 4/1/0

**Инструкция для руководителей курсовых работ по проверке электронных версий, размещенных студентами на информационно-образовательном портале**

1. Войдите на информационно-образовательный портал
2. В интерфейсе личного кабинета выберите вкладку «Каталог КР»:
3. В появившемся окне «Параметры поиска» кликните по кнопке «Найти»; отобразится список всех курсовых работ, где Вы являетесь руководителем.

В случае, если Вы хотите конкретизировать область поиска, следует до нажатия кнопки «Найти» воспользоваться одним или несколькими фильтрами, имеющимися в форме - выбор группы, студента, дисциплины и т.п. Например, если требуется проверить работу конкретного студента, следует кликнуть по пиктограмме О справа от поля «Студент», а затем последовательно выполнить следующие действия, как показано на снимке с экрана ниже:

набрать ФИО студента (можно только фамилию, или фамилию и имя);

нажать кнопку «Найти пользователя»;

выбрать конкретного пользователя в высветившемся списке;

нажать на кнопку «Выбрать».

ФИО выбранного студента появится в поле «Студент» окна «Параметры поиска».

Каталог КР

Параметры поиска

Группа	Статус работы
По всем	По всем
Дисциплина	Тема работы
По всем	
Год защиты	Оценка
По всем	По всем
Факультет	Кафедра
По всем подразделениям	Бизнес-информатика
При выборе студента факультет игнорируется	При выборе руководителя кафедра игнорируется
Студент	Руководитель
	Морозова Ольга Анатольевна

Найти

Главная

Новости

Отчеты

Каталог РУП

Каталог КР

Каталог УКР

Расписание занятий

Работа с группами

Общая информация

Обучение

Контроль

## Каталог КР

Главная > Каталог КР

### Параметры поиска

Группа

По всем

Дисциплина

По всем

Год защиты

По всем

Семестр

По всем

Факультет

По всем подразделениям

При выборе студента факультет игнорируется

Студент

Статус работы

По всем

Тема работы

Оценка

По всем

Кафедра

Бизнес-информатика

При выборе руководителя кафедры игнорируется

Руководитель

Морозова Ольга Анатольевна

Найти

### ПОИСК ПОЛЬЗОВАТЕЛЯ

Поиск по

фамилии, имени и отчеству

Группа

Выберите группу

Ворона Андрей

Роль пользователя

Студент

Найти пользователя

Подразделение

По всем подразделени

Поиск

ФИО пользователя

Логин пользователя

Ворона Андрей Александрович

133683

Записи с 1 по 1 из 1

Выбрать

Отмена

4. После нажатия кнопки «Найти» в окне «Параметры поиска» Вы увидите окно «Результаты поиска», в котором отобразится найденная курсовая работа или их список. Ниже иллюстрируется работа сервиса на примере поиска по группе ЗБЗ-БИЗ-24.

Примечание. Данные о закреплении тем курсовых работ за студентами заблаговременно вносятся в Единую информационную среду учебного процесса (ЕИС) в установленном порядке.

В правой графе таблицы приведен текущий статус работы: ® - нет файлов;

- выполняется (файл работы студентом выложен); ^ - работа завершена (руководителем проставлен допуск к защите).

Для просмотра информации о конкретной курсовой работе следует кликнуть по ее теме в результатах поиска:

Год	Семестр	Дисциплина	Тема	Студент	Группа	Руководитель	Оценка	Статус
2010	6	Управление ИТ-проектом	Управление проектом построения системы управленческой отчетности на платформе SAP Business Objects использованием методологии Accelerated SAP	Константинов Александр Юрьевич	ЗБЗ-БИЗ-24	Морозова Ольга Анатольевна	0	⊗
2010	6	Управление ИТ-проектом	Управление проектом разработки подсистемы подготовки налоговой отчетности многофамильного холдинга	Судейманов Асимен Керем оглы	ЗБЗ-БИЗ-24	Морозова Ольга Анатольевна	0	⊗
2016	6	Управление ИТ-проектом	Управление проектом внедрения системы Statkont для учета и статистики деятельности агентства недвижимости DUAL	Булгакова Галина Германовна	ЗБЗ-БИЗ-24	Морозова Ольга Анатольевна	0	⊗
2016	6	Управление ИТ-проектом	Управление проектом автоматизации службы технической поддержки телекоммуникационной компании	Магомедова Лида Магомедовна	ЗБЗ-БИЗ-24	Морозова Ольга Анатольевна	0	⊗
2016	6	Управление ИТ-проектом	Управление проектом разработки корпоративного портала производственной компании	Матвеев Владимир Сергеевич	ЗБЗ-БИЗ-24	Морозова Ольга Анатольевна	0	⊗
2016	6	Управление ИТ-проектом	Управление проектом внедрения системы финансового менеджмента предприятия на базе Oracle E-Business Suite с использованием методологии Application Implementation Methodology	Цепляк Дмитрий Станиславович	ЗБЗ-БИЗ-24	Морозова Ольга Анатольевна	0	⊗
2016	6	Управление ИТ-проектом	Управление проектом внедрения CRM системы с использованием методологии RUP	Яковлев Роман Викторович	ЗБЗ-БИЗ-24	Морозова Ольга Анатольевна	0	⊗
2016	6	Управление ИТ-проектом	Управление проектом внедрения системы удаленной подачи заявок на кредит "Кредитный кабинет"	Пароня Андрей Александрович	ЗБЗ-БИЗ-24	Морозова Ольга Анатольевна	0	⊗
2016	6	Управление ИТ-проектом	Управление проектом внедрения системы управления складом на базе SAP EWM с использованием методологии Accelerated SAP	Галицкий Денис Борисович	ЗБЗ-БИЗ-24	Морозова Ольга Анатольевна	0	⊗

5. На экране появится окно «Файлы курсовой работы».

Если статус работы - «Выполняется», то в данном окне обязательно должна присутствовать ссылка на файл курсовой (см. снимок с экрана ниже), а также отчет о проверке работы в системе Антиплагиат, который должен автоматически генерироваться при размещении ее студентом на информационно-образовательном портале. В окне могут также присутствовать дополнительные материалы к курсовой работе.

Все эти документы необходимо скачать и ознакомиться с ними.

Если студентом размещено несколько версий файлов данной курсовой работы, следует работать с материалами, последними по времени размещения.

ФАЙЛЫ КУРСОВОЙ РАБОТЫ						
Год защиты (семестр)	2016 год (6 уч. период)		Обоснование			
Дисциплина	Управление ИТ-проектом		Оценка			
Студент	Ворона Андрей Александрович		0			
Тема	Управление проектом внедрения системы удаленной подачи заявок на кредит "Кредитный кабинет"		Руководитель			
			Морозова Ольга Анатольевна			
			Допущен к защите			
			Нет			
Дата	Работа	Вложение	Антиплагиат	Отзыв	Допущена к защите	
15.05.2016 23:03:01	Курсовая работа ( Ворона А. А. ).docx	Проект1.rar	Антиплагиат ( Ворона А. А. ).pdf			

В момент размещения студентом файла курсовой работы Вам как руководителю будет направлено автоматическое уведомление по e-mail, указанному в Вашем профиле на информационно-образовательном портале.

6. Далее Вы должны загрузить отзыв на выполненную курсовую работу по мере его составления.

ФАЙЛЫ КУРСОВОЙ РАБОТЫ						
Год защиты (семестр)	2016 год (6 уч. период)		Обоснование			
Дисциплина	Управление ИТ-проектом		Оценка			
Студент	Ворона Андрей Александрович		0			
Тема	Управление проектом внедрения системы удаленной подачи заявок на кредит "Кредитный кабинет"		Руководитель			
			Морозова Ольга Анатольевна			
			Допущен к защите			
			Нет			
Дата	Работа	Вложение	Антиплагиат	Отзыв	Допущена к защите	
15.05.2016 23:03:01	Курсовая работа ( Ворона А. А. ).docx	Проект1.rar	Антиплагиат ( Ворона А. А. ).pdf			

7. Заключительным этапом Вашей проверки курсовой работы студента в интерфейсе портала является установка допуска к защите. Кликните по пиктограмме ниже «Допущена к защите»

Внимание! После установления допуска к защите загрузка материалов по данной работе будет невозможна.

ФАЙЛЫ КУРСОВОЙ РАБОТЫ					
Год защиты (семестр)		Обоснование			
2016 год (6 уч. период)					
Дисциплина		Оценка			
Управление ИТ-проектом		0			
Студент		Руководитель			
Ворона Андрей Александрович		Морозова Ольга Анатольевна			
Тема		Допущен к защите			
Управление проектом внедрения системы удаленной подачи заявок на кредит "Кредитный кабинет		Да			
Дата	Работа	Вложение	Антиплагиат	Отзыв	Допущена к защите
15.05.2016 23:03:01	📎 Курсовая работа ( Ворона А А.).docx	📎 Проект1.rar	📎 Антиплагиат ( Ворона А А.).pdf		☑

ФАЙЛЫ КУРСОВОЙ РАБОТЫ					
Год защиты (семестр)		Обоснование			
2016 год (6 уч. период)					
Дисциплина		Оценка			
Управление ИТ-проектом		0			
Студент		Руководитель			
Ворона Андрей Александрович		Морозова Ольга Анатольевна			
Тема		Допущен к защите			
Управление проектом внедрения системы удаленной подачи заявок на кредит "Кредитный кабинет		Нет			
Дата	Работа	Вложение	Антиплагиат	Отзыв	Допущена к защите
15.05.2016 23:03:01	📎 Курсовая работа ( Ворона А. А.).docx	📎 Проект1.rar	📎 Антиплагиат ( Ворона А. А.).pdf	📎	☑

Отметить эту версию как  
 Финальную

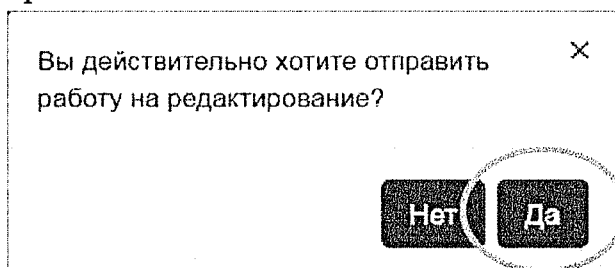
Однако, если в дальнейшем возникнет необходимость добавить или заменить файлы курсовой работы, уже допущенной к защите, научный руководитель может снять допуск, кликнув по пиктограмме © под надписью «Допущена к защите»:

## ФАЙЛЫ КУРСОВОЙ РАБОТЫ

Год защиты (семестр)	Обоснование
2016 год (6 уч. период)	
Дисциплина	Оценка
Управление ИТ-проектом	0
Студент	Руководитель
Ворона Андрей Александрович	Морозова Ольга Анатольевна
Тема	Допущен к защите
Управление проектом внедрения системы удаленной подачи заявок на кредит "Кредитный кабинет"	Да

Дата	Работа	Вложение	Антиплагиат	Отзыв	Допущена к защите
15.05.2016 23:03:01	📎 Курсовая работа ( Ворона А. А. ).docx	📎 Проект1.rar	📎 Антиплагиат ( Ворона А. А. ).pdf	📎 ОтзывВорона.docx	<input checked="" type="checkbox"/>

...а затем подтвердить, что Вы действительно хотите отправить работу на редактирование:



После этого можно вносить дополнения и изменения в файлы курсовой работы, пока Вы снова не проставите допуск работы к защите.

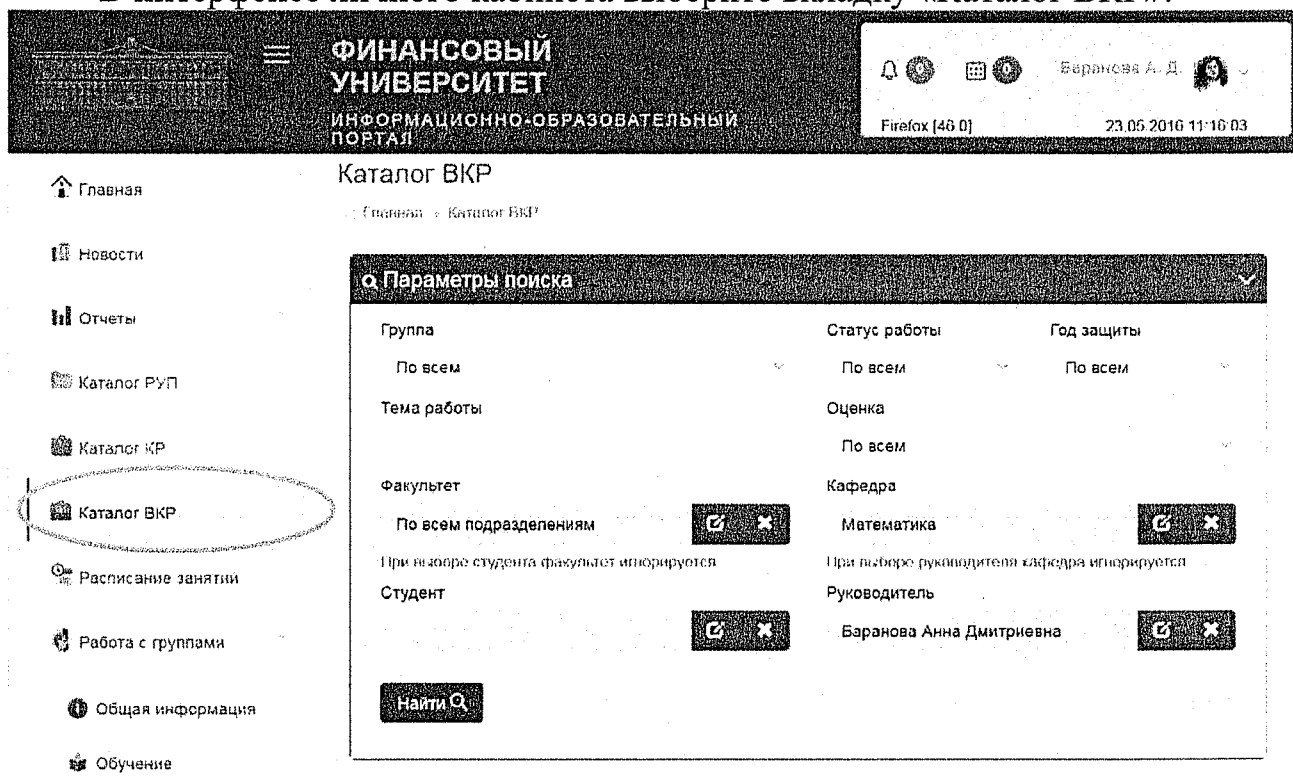
По мере выставления и внесения в ведомости оценок за курсовые работы эти оценки автоматически будут выгружены на информационно-образовательный портал и появятся в окне «Файлы курсовой работы».

Ведущий программист

О.Н. Головина

## Инструкция для научных руководителей выпускных квалификационных работ по проверке электронных версий, размещенных студентами на информационно-образовательном портале

Войдите на информационно-образовательный портал  
В интерфейсе личного кабинета выберите вкладку «Каталог ВКР»:



3. В появившемся окне «Параметры поиска» кликните по кнопке «Найти»; отобразится список всех выпускных квалификационных работ, где Вы являетесь руководителем.

В случае, если Вы хотите конкретизировать область поиска, следует до нажатия кнопки «Найти» воспользоваться одним или несколькими фильтрами, имеющимися в форме - выбор группы, студента, дисциплины и т.п. Например, если требуется найти

работу конкретного студента, следует кликнуть по пиктограмме **O** справа от поля «Студент», а затем последовательно выполнить следующие действия, как показано на снимке с экрана ниже:

набрать ФИО студента (можно только фамилию, или фамилию и имя);

нажать кнопку «Найти пользователя»;

выбрать конкретного пользователя в высветившемся списке;

нажать на кнопку «Выбрать».

ФИО выбранного студента появится в поле «Студент» окна «Параметры поиска».

- Главная
- Новости
- Отчеты
- Каталог РУП
- Каталог КР
- Каталог ВКР**
- Расписание занятий
- Работа с группами
- Общая информация
- Обучение

### Каталог ВКР

Главная > Каталог ВКР

#### Параметры поиска

Группа	Статус работы	Год защиты
По всем	По всем	По всем
Тема работы	Оценка	
	По всем	
Факультет	Кафедра	
По всем подразделениям	Математика	
При выборе студента факультет игнорируется	При выборе руководителя кафедры игнорируется	
Студент	Руководитель	
	Баранова Анна Дмитриевна	

**Найти**



#### ПОИСК ПОЛЬЗОВАТЕЛЯ

Поиск по	Группа
фамилии, имени и отчеству	Выберите группу
Иванова Евгения	Подразделение
Роль пользователя	По всем подразделен
Студент	

**Найти пользователя**

Ф.И.О пользователя	Логин пользователя
Иванова Евгения Анатольевна	141480
Иванова Евгения Владимировна	141481
Иванова Евгения Дмитриевна	141482
Иванова Евгения Сергеевна	100 28/140009

Записи с 1 по 4 из 4

**Выбрать** **Отмена**



4. После нажатия кнопки «Найти» в окне «Параметры поиска» Вы увидите окно «Результаты поиска», в котором отобразится найденная ВКР или их список.

**Примечания. 1.** Данные о закреплении тем ВКР за студентами заблаговременно вносятся в Единую информационную среду учебного процесса (ЕИС) в установленном порядке.

**2.** Если при проведении поиска ВКР по названию группы ее название в списке доступных Вам групп отсутствует, используйте другой критерий поиска.

В правой графе таблицы приведен текущий статус работы: ® - нет файлов;

® - выполняется (файл работы студентом выложен);

^ - работа завершена (руководителем проставлен допуск к защите).

Для просмотра информации о конкретной выпускной квалификационной работе следует кликнуть по ее теме в результатах поиска:

Результаты поиска							Печать
Год	Тема	Студент	Группа	Руководитель	Оценка	Статус	
2016	Оценка обязательств страховой организации при проведении операций с долгосрочными договорами страхования жизни	Иванова Евгения Владимировна	ПМ2-1м	Баранова Анна Дмитриевна	-	®	

Записи с 1 по 1 из 1

5. На экране появится окно «Файлы ВКР».

Если статус работы - «Выполняется», то в данном окне обязательно должна присутствовать ссылка на файл курсовой (см. снимок с экрана ниже), а также отчет о проверке работы в системе Антиплагиат, который должен автоматически генерироваться при размещении ее студентом на информационно-образовательном портале. В окне могут также присутствовать дополнительные материалы к курсовой работе.

Все эти документы необходимо скачать и ознакомиться с ними.

Если студентом размещено несколько версий файлов ВКР, следует работать с материалами, последними по времени размещения.

ФАЙЛЫ ВКР						
Год защиты	2016 год		Обоснование			
Оценка						
Студент	Иванова Евгения Владимировна		Руководитель			
Тема	Оценка обязательств страховой организации при проведении операций с долгосрочными договорами страхования жизни		Баранова Анна Дмитриевна			
			Допущен к защите			
			Нет			
Дата	Работа	Вложение	Антиплагиат	Отзыв	Рецензия	Допущена к защите
20.05.2016 15:43:31	Иванова Е В магистерская диссертация 19 05.docx			↑	↑	✉
20.05.2016 15:43:03	Иванова Е В магистерская диссертация 19 05.docx					✉

В момент размещения студентом файла ВКР Вам как руководителю будет направлено автоматическое уведомление на e-mail, указанный в Вашем профиле на информационно-образовательном портале.

6. Далее Вы должны загрузить отзыв на выполненную ВКР по мере его составления.

Количество символов в имени каждого из загружаемых Вами файлов не должно превышать 150.

ФАЙЛЫ ВКР						
Год защиты	2016 год		Обоснование			
Оценка						
Студент	Иванова Евгения Владимировна		Руководитель			
Тема	Оценка обязательств страховой организации при проведении операций с долгосрочными договорами страхования жизни		Баранова Анна Дмитриевна			
			Допущен к защите			
			Нет			
Дата	Работа	Вложение	Антиплагиат	Отзыв	Рецензия	Допущена к защите
20.05.2016 15:43:31	Иванова Е В магистерская диссертация 19 05.docx			↑	↑	✉
20.05.2016 15:43:03	Иванова Е В магистерская диссертация 19 05.docx					✉

7. Заключительным этапом Вашей проверки ВКР студента в интерфейсе портала



является установка допуска к защите. Кликните по пиктограмме

**ФАЙЛЫ ВКР**

Год защиты	Обоснование				
2016 год					
Оценка					
Студент	Руководитель				
Иванова Евгения Владимировна	Баранова Анна Дмитриевна				
Тема	Допущен к защите				
Оценка обязательств страховой организации при проведении операций с долгосрочными договорами страхования жизни	Нет				

Дата	Работа	Вложение	Антиплагиат	Отзыв	Рецензия	Допущена к защите
20.05.2016 15:43:31	Иванова Е В магистерская диссертация 19 05.docx			↑	↑	 <div style="background-color: #333; color: white; padding: 2px; text-align: center; font-size: 8px;">Отменить эту версию как финальную</div>
20.05.2016 15:43:03	Иванова Е В магистерская диссертация 19 05.docx					

После подтверждения этой операции...

Эта версия работы действительно соответствует печатной версии? В работу нельзя будет внести изменения, а остальные версии будут удалены.

... окно «Файлы ВКР» принимает следующий вид:

**ФАЙЛЫ ВКР**


Год защиты	Обоснование				
2016 год					
Оценка					
Студент	Руководитель				
Иванова Евгения Владимировна	Баранова Анна Дмитриевна				
Тема	Допущен к защите				
Оценка обязательств страховой организации при проведении операций с долгосрочными договорами страхования жизни	Да				

Дата	Работа	Вложение	Антиплагиат	Отзыв	Рецензия	Допущена к защите
20.05.2016 15:43:31	Иванова Е В магистерская диссертация 19 05.docx					

**Внимание!** После установления допуска к защите загрузка материалов по данной работе будет невозможна.

Однако, если в дальнейшем возникнет необходимость добавить или заменить

файлы ВКР, уже допущенной к защите, научный руководитель может снять допуск к защите, кликнув по пиктограмме В под надписью «Допущена к защите»:

ФАЙЛЫ ВКР						
Год защиты			Обоснование			
2016 год						
Оценка						
Студент			Руководитель			
Иванова Евгения Владимировна			Баранова Анна Дмитриевна			
Тема			Допущен к защите			
Оценка обязательств страховой организации при проведении операций с долгосрочными договорами страхования жизни			Да			
Дата	Работа	Вложение	Антиплагиат	Отзыв	Рецензия	Допущена к защите
20.05.2016 15:43:31	Иванова Е В магистерская диссертация 19 05.docx					

... а затем подтвердить, что Вы действительно хотите отправить работу на редактирование:

Вы действительно хотите отправить работу на редактирование? ×

После этого можно вносить дополнения и изменения в файлы ВКР, пока Вы снова не проставите допуск работы к защите.

По мере выставления и внесения в ведомости оценок за ВКР эти оценки автоматически будут выгружены на информационно-образовательный портал и появятся в окне «Файлы ВКР».

Ведущий программист



О.Н. Головина