



ФИНАНСОВЫЙ
УНИВЕРСИТЕТ

ПРИ ПРАВИТЕЛЬСТВЕ РОССИЙСКОЙ ФЕДЕРАЦИИ

СОЦИАЛЬНО-ЭКОНОМИЧЕСКИЙ ЛАНДШАФТ РЕГИОНА: ГОСУДАРСТВЕННЫЕ ФИНАНСЫ

Материалы Всероссийской
научно-практической конференции
преподавателей, студентов и практиков

Красноярск, 21 февраля 2023 г.

Министерство науки и высшего образования Российской Федерации
Сибирский федеральный университет

**СОЦИАЛЬНО-ЭКОНОМИЧЕСКИЙ ЛАНДШАФТ РЕГИОНА:
ГОСУДАРСТВЕННЫЕ ФИНАНСЫ**

Материалы Всероссийской научно-практической конференции
преподавателей, студентов и практиков
Красноярск, 21 февраля 2023 г.

Электронное издание

Красноярск
СФУ
2023

УДК 336.1(03)
ББК 65.261.1
С692

Ответственный редактор Киль Маргарита Александровна

С692 Социально-экономический ландшафт региона: государственные финансы: материалы Всеросс. науч.-практ. конф. преподавателей, студентов и практиков. Красноярск, 21 февраля 2023 г. / отв. ред. М. А. Киль. (3,1 Мб). – Красноярск: Сиб. федер. ун-т, 2023. – Систем. требования: РС не ниже класса Pentium I; 128 Mb RAM; Windows 98/XP/7; Adobe Reader V8.0 и выше. – Загл. с экрана.

ISBN 978-5-7638-4832-8

Представлены материалы, обобщающие опыт теоретических и практических исследований проблем финансового сектора России.

Предназначены научным сотрудникам, преподавателям, студентам, аспирантам и всем, кто интересуется проблемами и перспективами финансовой отрасли.

Ответственность за аутентичность и точность цитат, имён и иных сведений, а также за соблюдение законов об интеллектуальной собственности несут авторы публикуемых материалов.

Электронный вариант издания
см.: <http://catalog.sfu-kras.ru>

УДК 336.1(03)
ББК 65.261.1

ISBN 978-5-7638-4832-8

© Сибирский федеральный университет, 2023

Электронное учебное издание

Корректор *Л. В. Боос*
Компьютерная вёрстка *И. В. Владимировой*

Подписано в свет 13.06.2023. Заказ № 18 795
Тиражируется на машиночитаемых носителях

Библиотечно-издательский комплекс
Сибирского федерального университета
660041, г. Красноярск, пр. Свободный, 82а
Тел.: (391) 206-26-16; <http://rio.sfu-kras.ru>
E-mail: publishing_house@sfu-kras.ru

СОДЕРЖАНИЕ

СЕКЦИЯ «ГОСУДАРСТВЕННЫЕ ФИНАНСЫ: ВЧЕРА»	6
Д. С. Джунусова, К. А. Диль Кризисы, их история и влияние на Россию	6
В. В. Костюк, Р. О. Достовалов К вопросу о налогообложении сибирского населения в работах сибирских областников	10
В. В. Костюк, А. О. Зимницкая Проблема денежного обращения в Сибири в годы Гражданской войны.....	14
Л. А. Краус, Л. В. Трумгеллер Развитие сектора государственного финансирования во времена Петра I.....	17
Е. А. Парамонова, О. Д. Чернышова Анализ влияния пандемии COVID-19 на малый бизнес	21
Л. М. Талипова, М. В. Евсеев Муниципальные программы городского округа город Сургут: исполнение по видам	25
Л. М. Талипова, О. Д. Чернышова Социально-экономическое развитие Сургутского муниципального района Ханты-Мансийского автономного округа – Югры за 2021 год	30
СЕКЦИЯ «ГОСУДАРСТВЕННЫЕ ФИНАНСЫ: СЕГОДНЯ»	34
С. А. Авдеева, И. А. Фром Особенности формирования доходной и расходной частей бюджета Красноярского края на 2023 год	34
А. А. Анфилатова, Я. А. Наханькова Развитие мошенничества на современном этапе	37
Е. В. Бельдинова, Д. Б. Миндалиева Анализ диверсифицированности кредитного портфеля ПАО «Сбербанк».....	40
В. В. Вензель, Д. В. Филиппова Медицинское страхование как элемент социальных гарантий	44
З. Ю. Волощук, Э. Р. Лунева Государственные финансы России: история и наши дни.....	49
С. С. Гугкаева, Р. С. Багаев Реализация туристического потенциала РСО-Алании: этнопарк «Al-lan»	52
С. С. Гугкаева, А. А. Кокоев, М. Р. Козырева, Д. А. Дзугаев Молодёжь как фактор социально-экономического развития региона на примере республики Северная Осетия – Алания.....	55
Н. В. Донкова, А. Г. Алиева, А. А. Малинкова Проблемы банковской сферы на современном этапе и пути их решения	58
Н. В. Донкова, В. Д. Беликова, Е. Д. Калякина Развитие страховых услуг в банковской сфере на современном этапе.....	61
М. В. Илиндеева, А. Д. Тоцкая Что даёт статус квалифицированного инвестора и как его получить	65
В. А. Качаев, О. С. Григоренко Проблемы государственного финансирования образовательных учреждений.....	69

В. А. Качаев, А. О. Зимницкая Комплексный инвестиционный проект «Енисейская Сибирь»	73
В. А. Качаев, Е. А. Марьясова Проблемы государственной поддержки природоохранных мероприятий на примере биосферного заповедника ФГБУ «Заповедники Таймыра».....	76
В. А. Качаев, Е. Д. Наумова Малый и средний бизнес как один из драйверов социально-экономического развития региона.....	79
А. Г. Китариогло Категория справедливости в экономической теории.....	82
В. В. Колесников, И. Н. Макаров, И. Л. Мишарин Государственная поддержка бизнеса в условиях мобилизационной экономики	86
В. В. Костюк, Ж. Ш. Кенджаева Проблемы развития сельского хозяйства в Республике Таджикистан.....	89
Л. А. Краус, П. С. Дворак Роль внешнего аудита в управлении государственными финансами.....	92
Т. А. Мельникова Государственная поддержка развития сельского хозяйства Амурской области	96
Ю. В. Мельникова, Т. А. Синичкина, Д. А. Перельгин Влияние загрязнения окружающей среды Оренбургской области на уровень заболеваемости населения	99
С. В. Мулява, А. К. Иванникова, Ю. В. Романенко Особенности перехода на единый налоговый платёж.....	102
В. В. Окружко Система антикризисных «мероприятий» государства в контексте новой экономической реальности	105
В. В. Окружко, Д. В. Комкова Бюджет РФ с учётом новой рыночной конъюнктуры на нефть и нефтепродукты	110
О. С. Павлюченкова, М. А. Макуха Социально-экономический ландшафт Тульской области: государственные финансы	114
О. С. Павлюченкова, А. А. Подболотова Социальная эффективность расходов бюджета Великого Новгорода	117
О. С. Павлюченкова, К. В. Сумарокова Фонд национального благосостояния как инструмент обеспечения финансовой безопасности экономики России и поддержки реализации крупнейших инвестиционных проектов	120
Н. В. Пан, К. П. Шишова Восстановительный подход и медиативные технологии в работе с обучающимися в учреждениях среднего профессионального образования	123
О. С. Сухарева, Д. Е. Петрянкина Сущность государственного бюджета сегодня.....	126
М. В. Шпилева, Ю. А. Дронина Особенности оценки финансового состояния бюджетной организации.....	129
СЕКЦИЯ «ГОСУДАРСТВЕННЫЕ ФИНАНСЫ: ЗАВТРА»	135
А. А. Анфилатова, М. И. Шарапова Создание приложения для решения геометрических задач.....	135

А. Н. Архирейская, Т. Г. Офицерова Финансовая грамотность: мошенник «напротив»	138
В. В. Вензель, Ю. С. Кербе Изменения в Пенсионном и Социальном фонде с 2023 по 2025 годы.....	142
О. С. Вергейчик, А. М. Андроник Новая стратегия развития Сибирского федерального округа	146
Д. С. Зуева, А. А. Потапова, Е. И. Тростикова Перспективы и проблемы развития цифрового рубля.....	149
П. А. Косенкова, Е. С. Екимов, А. В. Жукова Сравнение пропорциональной и прогрессивной системы налогообложения. Какая будет более эффективна в России?	153
О. С. Павлюченкова, А. Н. Максимов Проблемы развития Калининградской области: низкий уровень конкурентоспособности экономики Калининградской области	157
О. С. Павлюченкова, А. О. Прокудина, Б. В. Юрченко Государственные финансы в сфере социально-экономического развития дошкольного и общего образования по Липецкой области	160
О. А. Полтавец, Д. А. Поплевина Цифровой рубль как инструмент денежно-кредитной политики Банка России.....	163
К. В. Русакова, Д. Р. Алифанов ОГАС. Советское прошлое – наше будущее	166

УДК 338.124.4

Д. С. Джунусова, преподаватель

К. А. Диль, студент, гр. ЭБУ 14Б-22

Красноярский финансово-экономический колледж –

филиал Финансового университета при Правительстве РФ

Красноярск, Россия

E-mail: risydil404@gmail.com

КРИЗИСЫ, ИХ ИСТОРИЯ И ВЛИЯНИЕ НА РОССИЮ

Аннотация. Статья посвящена изучению историй мировых кризисов, в частности российских. Цель – выявить их предпосылки и последствия. Исследование кризисов из истории нашей страны даёт возможность оценить их значимость в развитие экономики государства. В результате мы узнаем, чего стоит опасаться, как на это реагировать и какие последствия оно несёт. Важно изучать ошибки прошлого, чтобы не совершать их в будущем.

Ключевые слова: *экономический кризис, экономика, финансы, история.*

Мировой экономический кризис – это резкое ухудшение состояния глобальной экономики. Оно проявляется в значительном сокращении предприятий, росте безработицы. Причины экономических коллапсов связаны с внешними факторами, резким ростом технического производства, который ведёт к перепроизводству.

Кризис в стране влияет на всех её граждан, поэтому важно знать его последствия и предпосылки, чтобы вовремя реагировать. Экономика стран зависима от возникающих кризисов.

В связи с ситуацией в стране и мире, эта тема крайне актуальна. Экономика подвергалась многим испытаниям, некоторые её аспекты получили невозместимый ущерб. Кроме негативных последствий, кризис имеет и позитивные, но о них реже говорят.

Важно ознакомиться с данной экономической проблемой, понять, почему она возникает и что несёт за собой, как это отражается на государстве и его населении.

Стоит изучить историю мировой экономики, историю своей страны, изучить мнение других лиц, изучающих данную тему, чтобы в ней разобраться.

Ознакомимся с несколькими особо значимыми экономическими кризисами, какую роль они сыграли в истории, причины возникновения.

Первый мировой кризис, который мы рассмотрим – это «всемирная депрессия». 24.10.1929, в день, названный впоследствии «чёрным четвергом», произошёл крах на финансовой бирже.

Прежде всего он ударил по финансам США. Но постепенно случившийся кризис стал расползаться по всему миру – вся мировая экономика была взаимосвязана. Уже в 1929 г. финансовые потери были огромными. Причина была в том, что население мира уже не могло купить все те товары, которые производила мировая фабрика США и Западной Европы. Несмотря на процветание на Западе, люди по-прежнему жили очень небогато. Граждане среднеразвитых стран в те годы тоже не могло купить достаточно много товаров. Поэтому экономика уже давно работала нерационально. Однако понять тогда это было почти невозможно. Впоследствии начал расти уровень безработицы, увольняли всё больше людей, из-за чего спрос на товары падал и прибыль предприятий тоже, потому платить рабочим было нечего, и увольнения продолжались. Но большинство правителей не стали менять свою политику, из-за чего ситуация усугублялась. Пик был в 1933 г. В это время в разных странах к власти пришли новые политические силы, которые по-своему начали выходить из Великой депрессии. Во всех развитых странах произошло усиление государства, усиление государственной бюрократии, которая взяла управления экономикой и стала заботиться о социальных проблемах, создавать социальное государство.

Следующим изучим Распад СССР. 25.12.1991 президент СССР сложил свои полномочия, а на следующий день, 26.12.1991, Совет Республик Верховного Совета СССР принял декларацию о прекращении существования СССР. Одни из предпосылок распада: неэффективная экономическая политика союза, которая привела к нехватке товаров в магазинах; отсутствие модернизации и эффективных производственных отношений; обострение межнациональных отношений. Распад СССР привел к еще большему сокращению производства и развалу ранее установленных экономических связей между субъектами в республиках, что привело к усложнению перехода к новой, рыночной системе. При этом отделение среднеазиатских республик устранило вероятность одного из рисков ускоренной модернизации. В СНГ экономические связи позже начали восстанавливаться, благодаря чему были созданы новые организации – Таможенный Союз, Евразийское экономическое сообщество, Евразийский экономический союз. После распада Россия потеряла гарантированный доступ к внешним рынкам тех, кто пользовался её энергоресурсами. Возросла разница в ресурсном и производственном потенциалах: если первый оценивается в \$27 трлн, что в несколько раз превышает потенциал США, то второй ниже американского на 87 %, по данным 1995 г. Главными экономическими последствиями распада СССР были расторжение экономических связей между бывшими республиками и переход их к рыночной экономике. После распада СССР в конце 1991 г. российская экономика вверглась в страшный кризис, который спровоцировал скачок инфляции с 1992 по 1998 г. аж в 25 раз. Поэтому для стабилизации экономики страны после распада СССР был придуман уникальный инструмент «ГКО». Но в итоге к августу 1998 г. сумма долговых обязательств достигла умопомрачительных сумм, и Россия попросту не смогла расплатиться по кредитам, что спровоцировало дефолт. Впоследствии безвозвратно исчезли несколько крупных банков, а с ними и личные средства граждан; уровень инфля-

ции поднялся с 11 до 84,5 %; начали активно развиваться отрасли, которые ранее замещались импортом, вырос экспорт; была улучшена система сбора налогов.

Следующим был кризис 2008 г. 15.09.2008 четвертый крупнейший инвестбанк мира *Lehman Brothers* активами в \$639 млрд обратился в суд с заявлением о банкротстве. С этого дня кризис на ипотечном рынке США превратился в мировой финансовый кризис, названный экономистами Великой стагнацией. Финансовый кризис стал явно ощутим в США в 2007 г., начавшись с проблем с кредитованием, банкротства банков и падения цен на акции. Он стал предвестником мирового экономического кризиса. В результате резко снизилась капитализация компаний, многие из них оказались на грани банкротства, цены на нефть упали, начались увольнения работников и сокращение ставок оплаты труда. В конце года правительством был опубликован перечень мероприятий по ликвидации последствий кризиса, на это было выделено 10 трлн руб. В марте 2010 г. Всемирный банк сообщил, что потери российской экономики от кризиса оказались меньше, чем ожидалось, в т. ч. благодаря антикризисной программе.

Совсем недавно все были свидетелями крупнейшего кризиса. С 24 по 28.02.2022 фондовые рынки во всём мире сообщили о своём крупнейшем однонедельном падении. В конце марта 2020 г. руководство Международного валютного фонда (МВФ) официально объявило о сокращении объемов мировой экономики и начале рецессии. В качестве основной причины была названа пандемия коронавируса *COVID-19*. Впервые в новейшей истории сложилась беспрецедентная ситуация, когда смертельно опасное заболевание нанесло серьёзный удар по мировой экономической и финансовой системам. Данный кризис отразился на всех сферах жизни: остановка работ авиакомпаний; сокращение импорта и экспорта, которое показало зависимость российской экономики от продажи сырья и недостатка собственной обрабатывающей промышленности; крах частного предпринимательства; в работе развлекательных предприятий и ресторанах быстрого питания появилось множество проблем; культурные учреждения по всему миру оказались закрыты; цены инвестиций, валют и драгоценных металлов упали. Но есть и положительные последствия: взлёт технологических компаний и ряда видеосервисов; люди стали активнее пользоваться сервисами, позволяющими смотреть кино и сериалы, слушать музыку и играть в видеоигры онлайн; образовательные учреждения долгое время находились в дистанционном формате, курсы дополнительного образования тоже предпочитали такой способ обучения, и его до сих пор активно используют; увеличилось предпочтение доставкам из магазинов и ресторанов; возросла востребованность интернет-магазинов.

2022 г. начался со специальной операции. Этот момент является начальным в глобальном кризисе, который активно набирает обороты. Первым этапом его развития стало ослабление российского рубля. На фоне таких изменений рост цен на потребительские товары увеличился по разным оценкам от 30 до 300 %. Вторым этапом развития кризиса текущего года стал ввод санкций. Уже с начала года в европейских странах стоимость энергоресурсов начала

стремительно расти. Это привело к укреплению мирового энергетического кризиса и переходу экономического кризиса на мировую арену.

Предпосылками экономического кризиса в стране часто является масштабная проблема, отражающая на жизни каждого. В данных примерах ей являются положение внутренней политики, внешней, пандемия, некачественное устройство экономики страны. Кризис проявляет себя при крахе масштабных банков, в падение государственной валюты, в росте безработицы и инфляции. Его результаты – снижается уровень жизни населения, реальный валовый национальный продукт.

Список литературы

1. URL: bankiros.ru/news/chnyj-avgust-1998-go-pocemu-v-rossii-proizosel-defolt-3403.
2. Великая депрессия. URL: diletant.media/articles/45275723.
3. Данные статистической формы отчётности. URL: cbr.ru.
4. Рощупкина В. В. История финансов: учеб. пособие / В. В. Рощупкина // Международный журнал прикладных и фундаментальных исследований. URL: uznauchtotakoe.ru/raspad-sssr.
5. Справочник истории России. URL: spravochnick.ru/istoriya_rossii/ekonomicheskie.

В. В. Костюк, преподаватель

Р. О. Достовалов, студент, гр. ЭБУ 136-21

Красноярский финансово-экономический колледж –

филиал Финансового университета при Правительстве РФ

Красноярск, Россия

E-mail: romdost@gmail.com

К ВОПРОСУ О НАЛОГООБЛОЖЕНИИ СИБИРСКОГО НАСЕЛЕНИЯ В РАБОТАХ СИБИРСКИХ ОБЛАСТНИКОВ

Аннотация. Статья обсуждает вопросы налогообложения сибирского населения на примере работ сибирских областников. Рассматриваются проблемы неэффективности налоговой политики в Сибири и предлагаются рекомендации по её улучшению.

Ключевые слова: *Сибирь, областники, Ядринцев, Челябинский перелом, иноземцы, недоимки, Сперанский, Положение об инородцах.*

История освоения Сибири является темой дискуссионной в исторической науке. Проблема взаимоотношений между местным населением и центральной властью встала остро практически с самого начала.

Одна из интересных сторон исторического прошлого Сибири является вопрос, о налогообложении который возник с приходом русских первопроходцев. С позиции сибирских областников это направление в политике властей было одно из самых главных направлений угнетения сибирского местного населения. Особое внимание было уделено этому вопросу в работах Николая Михайловича Ядринцева. Особое место в налоговом режиме играл знаменитый Челябинский перелом, когда товары миновали этот город власть, устанавливала дополнительные тарифы. Исходя из такой ситуации, областники считали, что благодаря этому складывалась экономическая ситуация отношения к региону как колониальной территории.

С точки зрения оппонентов знаменитому сибирскому областнику для народов Сибири власть установила льготный налоговый режим, который часто носил условный характер. Одним из проповедников такой точки зрения является Академик Академии наук СССР Матвей Кузьмич Любавский.

В опровержение этих теорий говорят несколько фактов. На всей территории Сибири было большое количество недоимок, которое было относительно равномерно распределено на всей территории региона. Также в связи с беззаконием и произволом в области взимания налогов невозможно определить настоящие объёмы сборов, по некоторым свидетельствам они имели десятикратный размер от установленного законодательством.

Основной работой Ядринцева по Сибирской истории стала книга «Сибирь как колония» [7]. Работая над созданием этого фундаментального труда, автор стремился решить комплекс сложных и для его времени актуальных за-

дач. «Наша главная цель была содействовать изучению края», – писал автор [7, с. 35]. Прежде всего предстояло исследовать заселение окраины в процессе переселенческого движения и связанную с этим возрастающую роль Сибири в истории России.

Для решения указанных задач использованы многочисленные и разнообразные источники. Учёный выявил и систематизировал документы столичных и местных, сибирских, архивов (отчёты воевод, губернаторов, правительственных ревизоров, служебную переписку и т. п.), изучил материалы летописных сводов, статистических сборников. Сам неоднократно принимал участие в этнографических экспедициях.

В четвёртой главе «Разрешение инородческого вопроса» описываются гражданские условия существования народов на Руси. Ещё с самого момента присоединения, правительство твердило воеводам обращаться «кротко» с покорившимися и «напрасных налогов никому не чинить». Идея покровительства и заботы о инородцах ещё резче проявляется в указах Екатерины II, которая смотрела на Сибирь, как на русскую Индию, где необходима либеральная колониальная политика. В своих указах она является защитницей и покровительницей обиженных инородцев. К сожалению, от таких указов толку было не много и зачастую встречались притеснения коренного населения.

При переписи населения 1763 г. на территории Сибири проживало 186 000 иногородцев, на которых приходился оклад в 165 000 руб. Со временем притеснения иногородцев не уменьшались, но оклад сохранялся неизменным до 1824 г., несмотря на изменения в населении. Так в Туруханском крае вымерло от болезней и голода до трёх четвертей всех жителей, тогда как остальные должны были нести весь оклад [7, с. 109].

Первый серьёзный шаг по упорядочиванию политического и экономического положения в регионе было связано с пребыванием в качестве губернатора М. М. Сперанского. В принятом «Положении об инородцах» в 1822 г. власть ввела новый порядок, разделив их на разряды и дав им некоторые гарантии самоуправления (образовывать народные думы, управы и т. д.). Но и эта реформа, стремящаяся облегчить жизнь людям, не могла в должной мере осуществиться и привела только к большей неразберихе.

Провозглашенные уступки не дали людям никаких гарантий. Древнее самоуправление исчезло, старый уклад разрушился, новый не создался, а жители были сильно запуганы земской полицией. В местах, где коренным жителям требовалось организовать волости, все управление вручалось присланному писарю, распоряжения которых вели только к массовым злоупотреблениям и поборам. Волости же в свою очередь подчинялись на деле только земским заседателям, власть которых была бесконтрольна. В итоге давление земской полиции, её бесцеремонный характер, и многочисленные злоупотребления уничтожали всякие следы законности. Вдали от надзора мелкие исполнители и земская полиция своими действиями дискредитировали лучшие намерения правительства.

Вслед за вопросом управления, наверное, даже более важным, выступает вопрос податного обложения. Ясачные сборы с самого начала вызывали большое количество беспорядков и служили поводом к ухудшению быта иногород-

цев. Но, несмотря на огромные поборы, за инородцами числились большие недоимки. Такая ситуация была характерна за весь период истории царской Сибири. Инородцы жаловались на разорение и насилие над ними; правительство требует от местной власти по возможности щадить их и взыскивать только подать, но никакие меры, в т. ч. и неоднократное прощение недоимок не помогали установить приемлемый налоговый режим.

Возвращаясь к окладу, принятому в 1763 г., он не мог быть обременительным, если бы взыскивался только в чётко определённом законом размере и в соответствии с количеством людей на определённой территории. Но, с 1763 г. в быте и жизни иногородцев прошли кардинальные изменения, а оклад оставался неизменным до 1824 г.

С распределением инородцев по разрядам соответственно Уставу Сперанского положение только ухудшилось. Платя до 1824 г. по 1 руб. 50 коп. с души, с этого года при переводе в разряд «оседлых поселян», т. е. при постоянном проживании на одном месте, с них взималось по 11 руб. Всё это привело к тому, что вместо прежнего оклада в 127 819 руб. с 1824 по 1832 гг. за восемь лет взыскали 1 359 845 руб., что в среднем даёт по 170 000 руб. в год. Инородцы в счёт той огромной суммы смогли уплатить 735 397 руб., следовательно, в недоимки за ними осталось 624 648 руб. В похожем положении очутились и остальные оседлые инородцы [7, с. 110].

Хотя ясачные комиссии и обнаружили несоразмерность и тяжесть обложения, они никак не могли повлиять на ситуацию, а с 1835 г. налоги ещё значительно выросли. Однако у этой комиссии всё же был небольшой положительный эффект, все недоимки, наложенные до 01.01.1832, были прощены под предлогом, что без полного разорения населения взыскать их невозможно.

Но несмотря на это облегчение, оседлые народы все также были не в состоянии платить полный оклад, поэтому для них ввели льготу, по которой с 1840 по 1850 гг. они должны были платить только $\frac{2}{3}$ от крестьянского оклада, а с 01.01.1850 – полный.

По итогу все эти меры недоимки не только не уменьшились, а возросли. Причем взыскивали их самым беспощадным образом: продажей имущества инородцев, отдачей их на работы промышленникам и только при полном разорении, с людей снимали все долги. Бывали даже случаи, когда оклады взыскивали в гораздо большем размере, чем было предусмотрено и эти суммы оставались на руках сборщиков и заседателей, а за людьми оставались недоимки.

У кочевых народов ситуация складывалась не лучше. Не смотря на мизерный оклад в 1 руб. 50 коп. на деле их оклад удешевлялся. Причины у этого были всё те же. Причем в дополнение на них накладывали обвинения в отдаче некачественных шкур, когда на деле все лучшее у них отнимали за гроши местные начальники. Подобная ситуация продолжалась вплоть до момента написания этой книги, подробно описывающей эти события.

Судя по резолюциям, касающимся Сибири, которые накладывали на документы все, начиная с Николая I все российские императоры, можно сделать вывод, что они осознавали невозможность управлять регионом на принципах бюрократического централизма.

Следует отметить, что областнически настроенная сибирская общественность настороженно смотрела на попытки центральной и сибирской бюрократии реформировать восточный край. По их мнению, преобразования будут иметь смысл, когда правительство предложит широкую программу реформ, способных покончить с неравноправным положением Сибири и эти правительственные меры найдут поддержку со стороны сибирского общества. Неудачу этих реформ в деятельности видных сибирских администраторов областники видели, прежде всего в нежелании бюрократии пойти на сближение с обществом. Правильная постановка крестьянского самоуправления, лучшая организация земского крестьянского хозяйства и отделение его от политической опеки, разделение функций администрации и суда, реорганизация управления, развитие народного просвещения – вот что, по мнению областников, обеспечит успех изменению сибирского общества. Сибирские патриоты подчеркивали отсутствие в правительственной политике чёткого плана, а также: «...полную запутанность и смутность взглядов у самих цивилизаторов, не выяснивших себе те пользы, которые может принести этот край при нормальном развитии жизни» [1].

Список литературы

1. Каменев А. Н. Сибирь в XIX столетии / А. Н. Каменев. М.: АН СССР, 1957. 496 с.
2. Костюк В. В. Областничество в истории Сибири / В. В. Костюк. Красноярск, 2016.
3. Крестовский В. И. Сибирь в XIX столетии. Её прошлое и настоящее / В. И. Крестовский. Томск: Томское книжное издательство, 1890. 300 с.
4. Третьяков П. Н. Очерк экономического положения Сибири / П. Н. Третьяков. Томск: ТГУ, 1990. 320 с.
5. Ядринцев Н. М. Сибирь как колония / Н. М. Ядринцев. М.: Наука, 1990. 454 с.
6. Ядринцев Н. М. К вопросу о налогообложении в Сибири / Н. М. Ядринцев // Известия Императорского общества любителей естествознания, антропологии и этнографии. 1877. Т. 8. № 1. С. 1–23.

В. В. Костюк, преподаватель

А. О. Зимницкая, студент, гр. ЭБУ 126-21

Красноярский финансово-экономический колледж –

филиал Финансового университета при Правительстве РФ

Красноярск, Россия

E-mail: VVKostyuk@fa.ru

ПРОБЛЕМА ДЕНЕЖНОГО ОБРАЩЕНИЯ В СИБИРИ В ГОДЫ ГРАЖДАНСКОЙ ВОЙНЫ

Аннотация. Революция и Гражданская война – моменты российской истории, которые делят её на досоветский и советский этапы. «Но если старый политический режим сменился на новый достаточно быстро» [3], то в экономике процессы происходили в другом темпе. Статья посвящена проблеме денежного обращения в Сибири в годы Гражданской войны.

Ключевые слова: денежное обращение, Сибирь, Гражданская война, «керенки», Временное Сибирское правительство, казначейские билеты.

Цель данной работы: рассмотреть проблему денежного обращения в Сибири в годы Гражданской войны.

Основной задачей статьи является изучение общего состояния денежного обращения в Сибири в годы Гражданской войны.

При написании статьи использовались следующие методы: изучение литературы, анализ и синтез, абстрагирование, индукция и дедукция.

Существует много публикаций, авторы которых анализируют экономические аспекты функционирования денежного обращения в России в годы Гражданской войны. Разумеется, участие Российской Империи в Первой мировой войне потребовало огромных финансовых затрат [1, с. 8; 4]. В те годы царское правительство отказалось от принципа золотого эквивалента и выпустило в обращение денежные знаки, не обеспеченные золотом. Первоначально это «были т. н. “думские” казначейские билеты номиналами в 250 и 1 000 руб.» [3], потом последовали «керенки» номиналами в 20 и 40 руб. С провозглашением Советской власти их продолжил печатать и Совет народных комиссаров. В итоге объём денежной массы в стране с июня 1914 г. по март 1917 г. изменился «с 1 640 до 10 044 млн руб.» [3]. Кроме того, в результате такой непродуманной политики изменилась «привычная для населения структура денежного обращения» [3], и появилась инфляция [3].

В условиях начавшейся Гражданской войны к выпуску собственных денег часто прибегали и антибольшевистские правительства в Поволжье и на Урале. На фоне повышенной эмиссионной активности в различных уголках России созданные в Сибири органы государственной власти (Западно-Сибирский комиссариат и Совет министров Временного Сибирского правительства) достаточно

сдержанно относились к выпуску необеспеченных денежных знаков, хотя полностью отказаться от подобного инструмента не могли. В июне 1918 г. Западно-Сибирский комиссариат «подтвердил хождение всех облигаций, выпущенных в обращение при советской власти» [3]. В сентябре 1918 г. для предотвращения денежного кризиса и недовольства населения Временное правительство Сибири объявило, что все деньги имеют право на хождение, в т. ч. и деньги, выпущенные Советской властью, а также белыми правительствами. Такая ситуация вызвала вброс огромного количества денег. Вместе с тем сибирские власти выпускали и собственные денежные знаки достоинством от 1 до 50 руб.: необходимо было устранить недостаток денежных знаков с небольшим номиналом. В этих же целях осуществлялась выдача кредитов на пятитысячные купюры, с помощью которых можно было отовариваться до набора соответствующей суммы. Когда большевики отступали, то изымали деньги в большом количестве (около 1 млрд руб.), что привело к падению цен. Поэтому колчаковским правительством был запущен процесс массового выпуска денежных знаков. Общая сумма различных видов денег в денежном обращении Сибири составила свыше 500 млн руб. [3].

В 1918 г. была поставлена задача – восстановить денежное единство на рынке. Главный способ – вытеснение всех остальных денежных знаков. Изъятие из обращения «керенок», а впоследствии и местных денежных знаков, выпущенных в 1917–1918 гг. не улучшило «положение на рынке» [3; 5]. С целью преодолеть дефицит наличности государство в лице министерства финансов решилось на «децентрализацию печатания денег» [3], это проявилось в том, что теперь деньги печатались в типографиях некоторых городов. Сибирские денежные знаки, будучи выпущенными в различных местах, разумеется, отличались друг от друга по ряду параметров, в частности по размеру, цвету. Такая ситуация приводила к тому, что определить поддельные банкноты было невозможно, и это использовалось недобросовестными гражданами [3].

Ситуация на фронте осложнила денежный рынок. Осенью 1918 г. в связи с поражением Кумыча началось массовое движение беженцев вглубь Сибири, которое привело к появлению большого количества самарских денег. Колчак решил не принимать эти деньги. Это, в свою очередь, вызвало напряжённость, поэтому правительство Колчака было вынуждено регламентировать их хождение, чтоб не оставить население без средств, но при условии, чтобы документы помечали штампом местного банка [3; 4].

Разнообразие денежного обращения отобразилось и на особенностях протестного движения. Так, в 1919 г. рабочие бастовавших предприятий требовали не только повышения заработной платы, но и её выплаты определёнными купюрами. Уже в 1920 г. прозвучало новое требование о том, чтоб выплачивать зарплату «любым видом денег» [3], но в обеспеченных золотом. Подобная мысль принадлежала «рабочим восточного Забайкалья» [3; 5]. Примечательно, что на территориях, подконтрольных Советской власти, такие требования не звучали, т. к. со временем деньги перестали играть «роль всеобщего эквивалента» [3].

С приходом Советской власти кардинально поменялась денежная политика. Поначалу разрешили хождение «керенок», однако впоследствии их изъяли из оборота. Придя к власти, большевики проявили предельную жесткость, издав приказ о том, что тот, кто будет использовать денежные знаки белых правительств, объявляется врагом Советскому режиму [3].

Проблема денежного обращения в Сибири в годы Гражданской войны проявляется в следующих моментах: 1) появление инфляции; 2) увеличение количества поддельных банкнот и сложность их определения; 3) влияние инфляции на протестное движение рабочих.

Список литературы

1. Петин Д. И. Кредитные билеты Центросибири как источник по истории денежного обращения в Сибири в период Гражданской войны / Д. И. Петин // ОНВ. 2009. № 6 (82). С. 8–12.

2. Петин Д. И. Мероприятия денежной политики Советской власти на территории Сибири в 1919–1920 гг. / Д. И. Петин // ОНВ. 2009. № 3 (78). С. 20–24.

3. Рынков В. М. Власть, деньги и люди: сибирский обыватель в тисках финансового кризиса (1918–1920 гг.) / В. М. Рынков // Сибирская заимка. URL: zaimka.ru/rynkov-crisis.

4. Рынков В. М. Финансовая политика антибольшевистских правительств востока России (вторая половина 1918 г. – начало 1920 г.) / В. М. Рынков // Сибирская заимка. URL: zaimka.ru/rynkov-financial-policy.

5. Тарасов О. Деньги Гражданской войны. Ч. 3: Сибирь и Урал / О. Тарасов // История государства. URL: state-history.ru/2657/Dengi-Grazhdanskoj-voyny--CHast-III--Sibir-i-Ural.

Л. А. Краус, преподаватель

Л. В. Трумгеллер, студент, гр. ЭБУ 15а-22

Красноярский финансово-экономический колледж –

филиал Финансового университета при Правительстве РФ

Красноярск, Россия

E-mail: lakraus@fa.ru

РАЗВИТИЕ СЕКТОРА ГОСУДАРСТВЕННОГО ФИНАНСИРОВАНИЯ ВО ВРЕМЕНА ПЕТРА I

Аннотация. Важной частью истории развития государства является история развития доходной и расходной частей бюджета, а также государственного финансового контроля. Очень важно знать и понимать ход процесса развития экономики и финансов в стране, определить влияющие факторы, допущенные ошибки и мн. др.

Ключевые слова: *денежная реформа, доходы государственного бюджета, расходы государственного бюджета.*

Рассмотрение экономической истории позволяет выявить процессы в развитии хозяйственной деятельности человека, влияющие особым образом на ход развития региона, страны, общества в целом. Актуальность исследования определяется важностью знания и понимания основ развития экономики и финансов нашей страны, определения факторов, влияющих на её развитие.

Цель исследовательской работы: изучить финансовую политику во времена правления Петра I. В процессе исследования решались задачи:

- рассмотрение реформ и преобразований во времена правления Петра I;
- изучение денежной реформы, финансовой системы России в период с 1701 по 1709 гг.

Объектом исследования являются государственные финансы во времена правления Петра I. Предметом исследования послужило изучение процесса развития сектора государственного финансирования во времена правления Петра I.

Правление Петра I пришлось на конец XVII – начало XVIII в. Мысли о проведении существенных преобразований в России сформировались в результате безрезультатных Азовских походов и длительной поездки за границу, по Европе. Российская экономика требовала реформ в используемых технологиях, в хозяйственных процессах. Но преобразование России в сильное, промышленно развитое государство требовало изменений в финансовом секторе экономики. Именно денежная реформа была одним из самых первых преобразований.

Проводилась денежная реформа постепенно. В чеканку отправили медные монеты, которые должны были поступить в оборот наравне с серебряными. Также новая реформа предусматривала чеканку монет из золота. Россия от «се-

ребряного монометаллизма» переходила к биметаллизму, основанному на золоте и серебре. Сама реформа на тот момент была самой прогрессивной в мире и без существенных изменений просуществовала фактически до 1917 г. Европа лишь через 100 лет приняла и переняла денежную реформу [1].

До наших дней сохранились и цифры государственного бюджета при Петре I (рис. 1).

Из этой схемы видно, что с 1703 по 1708 гг. российский государственный бюджет был дефицитным. Это период проведения Северной войны, которую вела Россия со Швецией за выход к Балтийскому морю. Расходы росли, поэтому было принято решение об усилении налогового гнёта. Например, брали налоги за право носить бороду, за частную рыбную ловлю. Наибольший дефицит бюджета наблюдался в 1705 г. Для его устранения было принято решение о монополизации торговли солью, алкоголем, дёгтем, мелом.

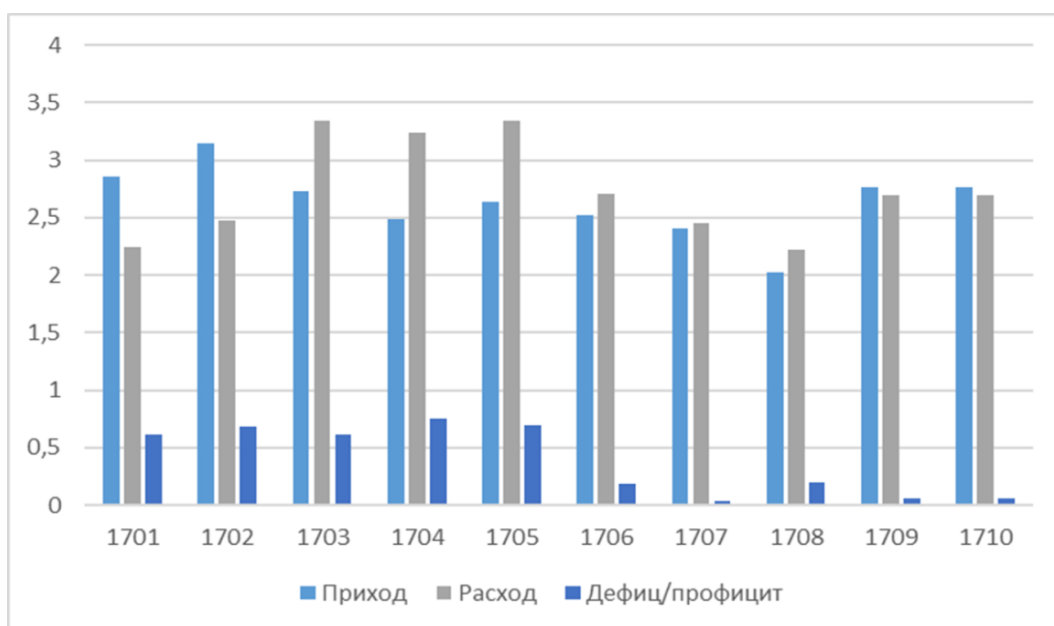


Рис. 1. Доходы государственного бюджета России в 1701–1709 гг., млн руб.

Также мы можем увидеть расходы денежных средств в период Северной войны (рис. 2).

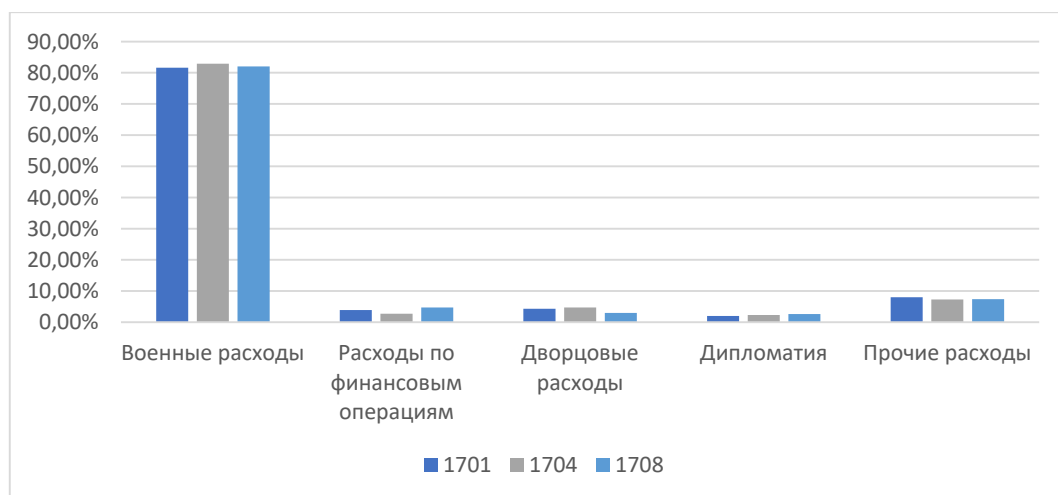


Рис. 2. Расходы государственного бюджета России в 1701–1708 гг., %

Государственный бюджет того времени можно назвать «военным», т. к. основную долю расходов составляли расходы на содержание армии и флота. Все остальные расходы были незначительны.

Уровень заработных плат населения, расходов на предметы первой необходимости и предметы роскоши является отражением уровня жизни (табл. 1) [3].

Таблица 1

Доходы граждан России в начале и середине XVIII в.

Должность	Оклад в год, руб.
Полковник	300
Подполковник	150
Майор	140
Капитан	100
Прапорщик	50
Подпрапорщик	22
Рядовые старшего оклада	18
Вахмистр, капрал, рядовой	12–18
Неквалифицированные работники на московских мануфактурах	8–20
Рабочий на крахмальной фабрике Чиркина	36–42
Мастеровые на кожевенных мануфактурах в Петербурге	36–60

На мануфактурах заработная плата была ниже на 30–50 %, чем в городах Москва и Санкт-Петербург, но это компенсировалась более низкой ценой на продукты потребления. Конечно, без знания цен на товары мы ничего не сможем понять про заработную плату. Даже в то время зарплата и цены на товары в Москве и Санкт-Петербурге заметно отличались (табл. 2) [3].

Таблица 2

Цены в России в первой половине XVIII в.

Наименование	Стоимость, руб.
Ржаная мука	0,27
Пшеничная мука	0,4
Масло животное	1,3
Сало	1,2
Сельдь	0,2–0,4
Судак, щука	0,6
Икра	1,2–2
Сахар	8
Кофе	15

Помимо денежного жалования, работники и мастера мануфактур получали ещё натуральное жалование – провиант, в который входила мука, овёс (для домашнего скота) и соль. Также казённые и частные мануфактуры выделяли работникам и мастерам землю под огороды и пашню, а также для покоса.

Благодаря большому вкладу Петра I в развитие государства, Россия стала большой и богатой страной. Она стала политически развитой настолько, что другие страны начали прислушиваться к её мнению. Денежная реформа Петра I показала свою жизнеспособность на протяжении веков.

Список литературы

1. Муравьева Л. А. Денежная реформа Петра I / Л. А. Муравьева // Деньги и кредит. 2007. № 1. С. 63–71.
2. Степанова Ю. А. Наследие денежной реформы Петра Великого / Ю. А. Степанова // Новизна. Эксперимент. Традиции (Н.Экс.Т). 2022. Т. 8. № 2 (18). С. 91–101.
3. Экономические и денежные реформы Петра I Великого в начале XVIII в. URL: kpsu.ru/blog/finansy/ekonomicheskie-i-denezh-nye-reformy-petra-i-velikogo-v-nachale-xviii-veka.

Е. А. Парамонова, преподаватель

О. Д. Чернышова, студент, гр. 204

Сургутский финансово-экономический колледж –

филиал Финансового университета при Правительстве РФ

Сургут, Россия

E-mail: eaparamonova@fa.ru

АНАЛИЗ ВЛИЯНИЯ ПАНДЕМИИ COVID-19 НА МАЛЫЙ БИЗНЕС

Аннотация. Вспышка коронавирусной инфекции (*COVID-19*) серьёзно повлияла на мировую и российскую экономику. Основными жертвами вспышки *COVID-19* являются микро-, малые и средние предприятия (МСП). Данная статья направлена на оценку воздействия вспышки *COVID-19* на данную категорию предприятий.

Ключевые слова: *малый бизнес, МСП, пандемия, коронавирус, влияние пандемии COVID-19, экономика.*

Пандемия внезапно вошла в нашу жизнь, заставив внести коррективы во все сферы жизни общества. Негативное влияние новых ограничений снизило потребительскую необходимость и покупательскую способность людей. Сейчас происходит экономическое восстановление процессов, благодаря правильным действиям Правительства РФ. В статье рассматривается влияние пандемии на экономику и, в частности, её воздействие на малые и средние предприятия, а также рассмотрены возникшие проблемы, которые сложились у населения в период пандемии. Определена государственная поддержка и способы организаций, которые им помогали. Нет необходимости обсуждать актуальность рассматриваемой темы. Это и так очевидно, но результаты *COVID-19* в виде системного кризиса всё же могут подтвердить, что МСП являются наиболее уязвимыми.

Новизна данного исследования обусловлена степенью влияния пандемии на мировую и российскую экономику – *COVID-19* скорректировал функционирование рынка труда. Многие предприятия и компании были вынуждены сократить, а иногда и уменьшить заработную плату, оставив лишь минимальные выплаты. Карантин заставил многие предприятия временно закрыться, сократив совокупный спрос и увеличив безработицу. Влияние *COVID-19* на российскую экономику носит долгосрочный характер. 25 млн чел. или 0,6 % трудоспособного населения мира (4,5 млрд чел.), являются безработными. Особенно сильно пострадали малые и средние предприятия (МСП).

Как говорится в ежегодном докладе бизнес-омбудсмена Бориса Титова, который он направил президенту В. В. Путину: «Пандемия *COVID-19* в России затронула порядка 4,17 млн компаний и ИП от общего числа 6,05 млн, т. е. до 67 % малых, средних и крупных предприятий и ИП» [1].

МСП являются одним из наиболее важных сегментов для экономического развития страны, но они также являются сегментом, наиболее подверженным воздействию внешних факторов среды под влиянием текущей нестабильной экономической ситуации. Деятельность МСП ориентирована на быстрое реагирование на рыночные факторы, что с одной стороны, приводит к большей чувствительности к тенденциям рынка, а с другой стороны, представляет долгосрочную угрозу для предприятий, которые не имеют возможности защититься от быстрых изменений и сталкиваются со своей гибелью.

Постепенно на сцену выходят экономические последствия и компании разделяются на три класса:

1) пострадавшие от кризиса (потеряют часть рынка, клиентов, выручки и команды);

2) те, кто смогут к нему адаптироваться (сохранят свой бизнес без особых потерь);

3) бенефициары (воспользуются новыми открывшимися возможностями и укрепят рыночные позиции) [2].

Основной причиной неплатежеспособности во время пандемии является неспособность выполнять обязательства, в основном за счет банковских кредитов. Многие малые и средние предприятия (МСП) в России имеют огромную задолженность и не в состоянии осуществлять выплаты по кредитам из-за снижения или остановки доходов в период действия ограничительных мер. Несмотря на такие меры, как введение кредитных каникул, многие предприниматели были вынуждены вносить платежи по кредитам из собственных средств, дабы избежать штрафных санкций со стороны банка.

Высший административный орган субъектов РФ обеспечил и организовал ряд мероприятий, связанных с *COVID-19*. Они включали ограничение максимального количества людей, которые могли одновременно находиться в зоне продажи непродовольственных товаров и в торговом зале, было установлено минимальное расстояние между людьми в 1,5 м, контроль температуры тела не только сотрудников данного торгового учреждения, но и его посетителей при входе в заведение. А также соблюдение масочного режима всеми лицами, работающими в заведении. Во всех организационно-правовых формах юридическим лицам и ИП, организующим развлекательные мероприятия, оказывающим услуги общественного питания, запрещалось организовывать мероприятия с 23:00 до 6:00.

С декабря 2019 г. отмечается сокращение количества субъектов малого предпринимательства. В декабре 2019 г. количество субъектов составляло 224 898, в апреле 2020 г. – 222 144, в июне 2020 г. – 221 691, в августе 2020 г. – 218 477. В марте и апреле 2020 г. наблюдалось сокращение количества работников МСП, в мае-июне произошёл рост, а с июля количество работников снова сократилось [4].

Проведя анализ отраслей, наиболее пострадавших от *COVID-19*, можно выделить следующие: общественное питание, автомобильный и воздушный транспорт, туризм, выставочную деятельность, гостиницы, развлечения и от-

дых, культуру и спорт, розничную торговлю непродовольственными товарами, стоматологические услуги и дополнительное образование.

Зарина Догузова, глава Ростуризма, оценивает потери отрасли в 500 млрд руб. Из-за карантина, закрытия границ и ограничений на передвижение по стране туристические агентства, гостиницы и экскурсионные компании как отечественных, так и иностранных клиентов. В первой половине лета в регионах были частично сняты ограничения, и внутренний туризм стал более активным.

Исследование Росстата показало, что оборот в общественном питании во время карантина снизился почти в два раза по сравнению с аналогичным периодом 2019 г. Чтобы компенсировать часть расходов, рестораны и кафе ввели новую услугу «еда на вынос», а также стали осуществлять доставку готовых блюд. После снятия ограничений в июле открылись летние веранды, а в августе и сентябре – залы ожиданий, при условии ограничения пешеходной проходимости и соблюдения мер рекомендованных Роспотребнадзором [5].

Очевидно, что малые и средние предприятия оказались во власти негативных последствий коронавируса, проявившихся в виде снижения различных показателей деятельности предприятия. Правительство заинтересовано в развитии МСП и стимулирует их различными способами. Поэтому на фоне сложной эпидемической ситуации Правительство РФ предложило следующие меры по поддержке малого и среднего бизнеса.

Грантовая помощь за период май – июнь: с 12 мая выплачено 31,6 млрд руб.; поддержку получили 601,5 тыс. ИП и МСП, в которых занято 80 % от общего числа занятых в наиболее пострадавших отраслях, т. е. более 2,6 млн чел.

Меры по оказанию помощи бизнесу были предприняты Налоговой службой России для предотвращения негативных последствий для экономики. Федеральное налоговое управление предоставило налоговую отсрочку предприятиям, понесшим убытки из-за коронавируса.

Также было предложено отменить налогообложение самозанятых лиц в тяжёлое время коронавируса. В отличие от наёмных работников, самозанятые в это время не имели вознаграждения, отпусков и больничных, а также не могли платить налоги из-за резкого снижения доходов.

Личное общение между инспекторами и налогоплательщиками прекратилось на некоторое время. Все личные взаимодействия со свидетелями, включая выездные проверки, изъятия, досмотры и допросы, были приостановлены. Проверки на местах проводились только в крайне необходимых случаях. Для малых и средних предприятий также были облегчены арендные платежи государству в 2020 г.

В рамках антикризисной политики МСП были предоставлены льготные кредиты. Были увеличены субсидии и максимально снижены ограничения. Были введены налоговые льготы для выплат, причитающихся авиакомпаниям и туристической индустрии.

Предприятиям также помогал Центральный банк. Денежные переводы на сумму до 100 000 руб. можно было осуществлять с помощью телефонного номера. Для более крупных сумм комиссия составляла 0,5 % и не превышала 1,5 тыс. руб. Коэффициент риска по ипотечным кредитам был снижен. Изменена программа рефинансирования кредитов МСП: по кредитам, рефинансированных в пределах лимита 175 млрд. руб., процентная ставка была снижена с 6 до 4 %, при этом конечная процентная ставка заёмщика не превышала 8,5 %. В целом поддержка субъектов МСП составила 835,5 млрд руб.

Также были приняты следующие меры:

- снижение ставок страховых взносов до 15 %;
- мораторий на банкротство;
- кредитные каникулы;
- беспроцентные кредиты на заработную плату;
- кредит на возобновление деятельности под 2 %;
- продление сроков уплаты административных штрафов с 60 до 180 дней.

Таким образом, несмотря на изменения во внешней среде, связанные с пандемией и экономическим кризисом, предприятия такого размера остаются наиболее уязвимыми к крупным экономическим колебаниям, в т. ч. глобальным. Однако государственная помощь и поддержка не является достаточной для всех предприятий. Не все предприятия имеют доступ к государственной помощи или достойной поддержке – основными проблемами для МСП во время пандемии *COVID-19* явилась финансовая небеспеченность, снижение спроса, риски заражения персонала и способность функционировать как бизнес.

Список литературы

1. Антикризисные меры. URL: amp.rbc.ru/rbcnews/tags/антикризисные%20меры.
2. Бизнес после пандемии: восстановление от шока. URL: nafi.ru/analytics/biznes-posle-pandemii-vosstanovlenie-ot-shoka.
3. Влияние эпидемии коронавируса на бизнес и потребность в господдержке. URL: nafi.ru/projects/predprini-matelstvo/rossiyskiy-biznes-i-koronavirus-chast-1-predprinimateli-o-vliyanii-epidemii-na-ikh-biznes-i-o-potreb.
4. Росстат: оф. сайт. URL: rosstat.gov.ru.
5. Ведомости: сетевое издание. URL: vedomosti.ru.

Л. М. Галипова, преподаватель

М. В. Евсеев, студент

Сургутский финансово-экономический колледж –

филиал Финансового университета при Правительстве РФ

Сургут, Россия

E-mail: maksimevseev107@mail.ru

МУНИЦИПАЛЬНЫЕ ПРОГРАММЫ ГОРОДСКОГО ОКРУГА ГОРОД СУРГУТ: ИСПОЛНЕНИЕ ПО ВИДАМ

Аннотация. В статье рассматриваются теоретические основы муниципальных программ социально-экономического развития территории, как эффективного инструмента механизма реализации поставленных задач социально-экономической направленности в муниципальном образовании.

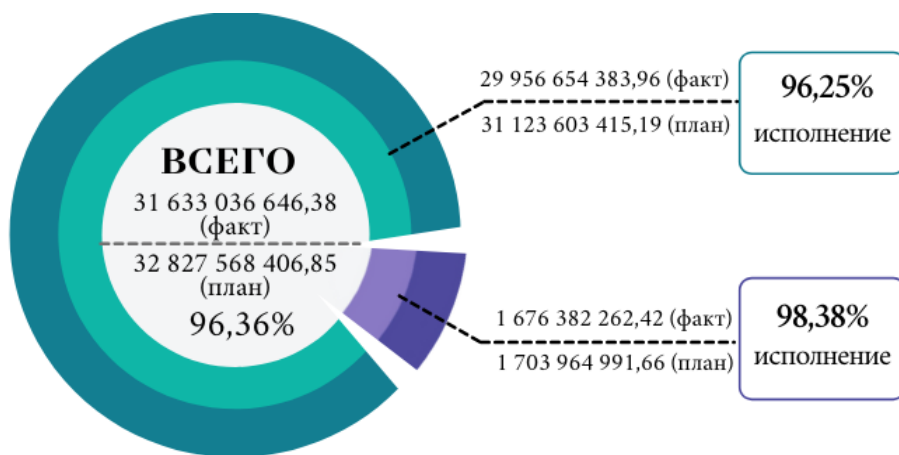
Ключевые слова: муниципальная программа, бюджетные ассигнования, привлечённые средства.

Муниципальная программа (далее – МП) – документ стратегического планирования, содержащий комплекс планируемых мероприятий, взаимоувязанных по задачам, срокам осуществления, исполнителям и ресурсам и обеспечивающих наиболее эффективное достижение целей и решение задач социально-экономического развития муниципального образования.

Всего на территории города в 2021 г. осуществлялась реализация 23 МП, в т. ч. одна МП, содержащая мероприятия организационного характера (без привлечения финансирования).

Общий объём средств (за счёт всех источников финансирования), направленных на реализацию МП, составил 31 633 036,65 тыс. руб. (96,36 % к плановым показателям), в т. ч.:

- за счёт бюджетных ассигнований – 29 956 654,38 тыс. руб. (96,25 % к плановым показателям);
- за счёт привлечённых средств (средства муниципальных предприятий; родительская плата за присмотр и уход за детьми; плата потребителей муниципальных услуг; средства собственников многоквартирных домов; привлечённые средства) – 1 676 382,26 тыс. руб. (98,38 % к плановым показателям).



- Объем расходов на реализацию муниципальных программ за счет бюджетных ассигнований
- Объем расходов на реализацию муниципальных программ за счет привлеченных средств

Рис. 1. Структура объёма расходов, направленных на реализацию МП в 2021 г.

Традиционно наиболее финансовоёмкими в 2021 г. являются следующие МП (рис. 2).

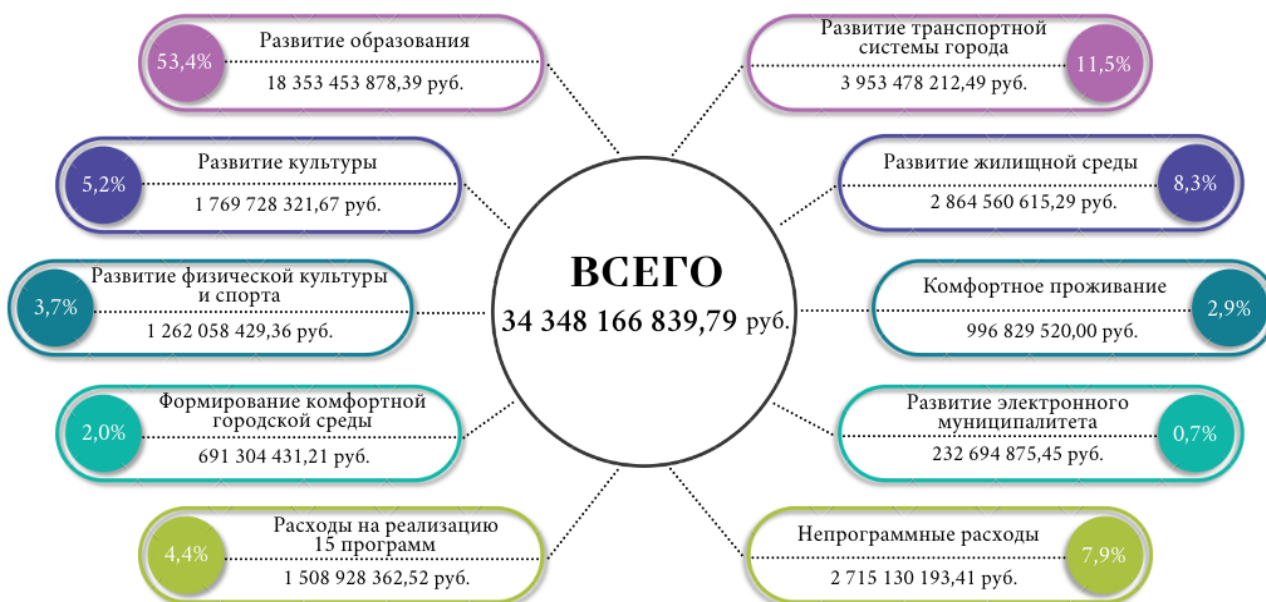


Рис. 2. Информация об объёме бюджетных ассигнований в 2021 г.

Анализ исполнения МП по итогам 2021 г. в разрезе показателей результатов реализации и объёма расходов представлен в табл. 1.

Таблица 1

Анализ исполнения МП муниципального образования городской округ Сургут по итогам 2021 г.

№	Наименование МП	Показатели результатов реализации МП			Объём расходов, тыс. руб.		
		кол-во показателей, ед.	из них исполнены на 95 %	% исполненных показателей	план	факт	исполнение, % всего
1	2	3	4	5	6	7	8
1	Управление муниципальными финансами	5	5	100	361 583,99	201 219,08	55,65
2	Развитие образования	40	38	95,00	18 798 270,06	18 353 453,88	97,63
3	Развитие культуры	21	16	76,19	1 786 055,18	1 769 728,32	99,09
4	Развитие физической культуры и спорта	13	8	61,54	1 310 734,20	1 262 058,43	96,29
5	Молодёжная политика	13	11	84,62	354 224,51	350 553,17	98,96
6	Развитие коммунального комплекса	5	4	80,00	35 669,55	32 342,82	90,67
7	Управление муниципальным имуществом в сфере ЖКХ	2	2	100	149 852,53	148 504,70	99,10
8	Энергосбережение и повышение энергетической эффективности	26	24	92,31	94 451,96	94 133,71	99,66
9	Развитие транспортной системы	12	10	83,33	4 131 663,06	3 953 478,21	95,69
10	Комфортное проживание	8	8	100	999 789,41	996 829,52	99,70
11	Организация ритуальных услуг и содержание объектов похоронного назначения	4	4	100	146 538,31	145 884,72	99,55
12	Защита населения и территории г. Сургута от ЧС и совершенствование гражданской обороны	8	8	100	219 521,16	218 618,55	99,59
13	Профилактика правонарушений	5	5	100	80 272,53	79 302,77	98,79
14	Развитие агропромышленного комплекса	3	3	100	13 226,90	13 226,90	100
15	Развитие муниципальной службы	16	13	81,25	1 939,49	1 901,67	98,05
16	Развитие гражданского общества	7	6	85,71	130 021,10	128 306,39	98,68
17	Развитие электронного муниципалитета	14	13	92,86	233 062,53	232 694,88	99,84
18	Улучшение условий и охраны труда	5	5	100	36 684,45	35 533,07	96,86

1	2	3	4	5	6	7	8
19	Развитие малого и среднего предпринимательства	24	23	95,83	32 401,23	32 223,90	99,45
20	Формирование комфортной городской среды	20	17	85,00	763 266,55	691 304,43	90,57
21	Укрепление межнационального и межконфессионального согласия, поддержка и развитие языков и культуры народов РФ, проживающих на территории г. Сургута, обеспечение социальной и культурной адаптации мигрантов, профилактика межнациональных (межэтнических) конфликтов, профилактика экстремизма	10	9	90,00	30 577,48	27 176,91	88,88
22	Развитие жилищной сферы	16	14	87,50	3 117 762,22	2 864 560,62	91,88
23	Укрепление общественного здоровья	3	3	100	–	–	–
Итого		280	249	88,93	32 827 568,40	31 633 036,65	96,36

Оценка эффективности реализации муниципальных программ за 2021 г. произведена в отношении 23 МП.

Доля показателей результатов реализации МП, исполненных на 95 % и более, достигла 88,93 %.

По итогам проведённой оценки эффективности все 23 МП, действующие на территории г. Сургута, признаны эффективными, в связи с чем рекомендуется продолжить их реализацию.

Однако в ходе проведения вышеуказанной оценки выявлены направления, содержащие резервы повышения эффективности использования бюджетных средств и результативности реализации мероприятий МП.

В 2021 г. доля расходов средств местного бюджета на мероприятия, имеющие приоритетное значение, составила 3,61 %.

Указанное значение достигнуто по большей части за счёт направлений «Ремонт дорог, тротуаров», «Благоустройство дворовых территорий» и «Благоустройство городской среды». При этом по направлению «Проведение культурных и спортивных мероприятий» и «Обустройство объектов социальной инфраструктуры и прилегающих к ним территорий» мнение жителей города путём проведения открытого голосования или конкурсного отбора отраслевыми структурными подразделениями учитывалось только при реализации мероприятий инициативного бюджетирования (в рамках реализации инициативных проектов и проекта «Бюджет Сургута Online»).

Предложения по оценке деятельности администраторов МП:

- 1) эффективность реализации МП;
- 2) актуальность отражения в МП показателей национальных проектов;
- 3) актуальность отражения в МП основных мероприятий;

4) соблюдение срока утверждения муниципального правового акта о внесении изменений в МП, подготовленного в соответствии с решением Думы города о бюджете на очередной финансовый год и плановый период;

5) количество замечаний, выявленных Контрольно-счётной палатой города по результатам проведённых ею экспертно-аналитических мероприятий и принятых администраторами МП;

6) своевременность внесения изменений в показатели результатов реализации мероприятий МП;

7) качество подготовки годового отчёта об исполнении МП;

8) доля выполненных показателей результатов реализации мероприятий МП от общего количества показателей результатов реализации мероприятий МП.

Список литературы

1. Дума г. Сургута. Пояснительная записка к годовому отчёту об исполнении бюджета городского округа г. Сургут Ханты-Мансийского автономного округа – Югры за 2021 г. URL: dumasurgut.ru.

2. Сводный годовой доклад о ходе реализации и об оценке эффективности реализации муниципальных программ за 2021 г. URL: budget.admsurgut.ru/budget/330778709.

Л. М. Галипова, преподаватель

О. Д. Чернышова, студент

Сургутский финансово-экономический колледж –

филиал Финансового университета при Правительстве РФ

Сургут, Россия

E-mail: talipovaliana@mail.ru

СОЦИАЛЬНО-ЭКОНОМИЧЕСКОЕ РАЗВИТИЕ СУРГУТСКОГО МУНИЦИПАЛЬНОГО РАЙОНА ХАНТЫ-МАНСИЙСКОГО АВТОНОМНОГО ОКРУГА – ЮГРЫ ЗА 2021 ГОД

Аннотация. На Сургутский район приходится не только 40 % добычи нефти в Угле, но и четверть всего сельскохозяйственного производства региона. 8 400 т мяса, 6,2 млн яиц и 2 100 т молока производят фермеры в Югре. Поддерживается рыбодобывающая и перерабатывающая компания «Восход». Производителям региона было выделено 328 млн руб. субсидий.

Ключевые слова: социально-экономическое развитие, финансирование, денежные доходы, население, нефть, производство.

Основные результаты экономического развития Сургутского района в 2021 г. представлены в текущих ценах к 2020 г.

1. Объём промышленного производства составил 1 453,6 млрд руб.

2. Инвестиции в основной капитал увеличились до 240,4 млрд руб.

3. Уровень рождаемости в регионе в два раза превышает уровень смертности.

4. Среднедушевой доход в денежной форме обеспечивает прожиточный минимум для 3,6 чел.

5. Среднемесячная заработная плата увеличилась на 6 % по сравнению с 2020 г.

Объём поставок товаров собственного производства, выполнения работ и оказания услуг крупными и средними промышленными предприятиями региона в 2020 году достиг 1 453,6 млрд руб. (103 % в сопоставимых ценах).

Индекс промышленного производства на 2021 г. составил 103 % от уровня 2020 г., в т. ч. по видам экономической деятельности:

- горнодобывающая промышленность и разработка карьеров – 103,2 %;
- производство – 102 %;
- электроснабжение, газо- и пароснабжение, кондиционирование воздуха – 97,5 %;
- водоснабжение, канализация, управление отходами, утилизация отходов – 100,5 %.

Добыча нефти в Сургутском районе в 2021 году составила 70,4 млн т в год (103,2 % от уровня добычи 2020 г.).

Виды экономической деятельности

Вид деятельности	Объём, млн руб.	Удельный вес, %
Всего отгружено товаров, выполнено работ и услуг промышленного производства, в т. ч.:	1 453 623,4	100
• добыча полезных ископаемых	1 384 979,8	95,3
• производство и распределение электроэнергии, газа, пара, кондиционирование воздуха	15 001,4	1
• водоснабжение; водоотведение, организация сбора и утилизации отходов, деятельность по ликвидации загрязнений	920,2	0,1
• обрабатывающие производства	52 722,0	3,6

Сельскохозяйственный сектор в регионе: 35 фермерских хозяйств (частных), дополнительные земельные участки частных владельцев, ООО «Обь-регион», рыбодобывающее предприятие ООО «Восход», одно рыбоперерабатывающее предприятие (например, М. М. Даитбекова).

Общий объём производства сельскохозяйственной продукции, включая население Сургутского района, произведённой в 2021 г.:

- молоко – 2 134 т, 101,6 % от уровня 2020 г. (2 100 т);
- мясо – 8 407 т, 103,7 % от уровня 2020 г. (8 105 т);
- яйца – 6 187 000 (5 091 000 в 2020 г.).

По состоянию на 01.01.2022 зарегистрировано 5 466 малых и средних предприятий (МСП): 495 юридических лиц, 1 974 индивидуальных предприятия и 2 997 физических лиц (не индивидуальных предприятий, но подпадающих под специальный налоговый режим «налогообложение профессионального дохода») (2020 г. – 3 658 МСП, включая самозанятых).

В секторе МСП занято 8 682 чел. (в 2020 г. – 7 048); на МСП приходится 8,95 % от среднего числа работников (без учёта внешних работников, занятых неполный рабочий день) во всех предприятиях и организациях.

Инвестиции в основной капитал в отчётном периоде оцениваются в 240,4 млрд руб. (235,2 млрд руб.).

Объём работ по виду деятельности «Строительство» в 2021 г. оценивается в 23 464,3 млн руб., что в сопоставимых ценах на 19,6 % ниже, чем в 2020 г.

В отчётном году закрыто 83 513,9 м² жилых домов (в т. ч.: 52 637,9 м² – за счёт средств инвесторов; 30 876 м² – за счёт средств жителей (частное жильё), что на 10,7 % выше уровня 2020 г. и на 55,5 % выше планового показателя (53 714 м²).

Открыто шесть объектов социально-культурного назначения, в т. ч. за счёт средств районного бюджета. «Региональный спортивный объект в пос. Сытомино», «Здание администрации в пос. Сытомино – модульное здание».

За отчётный период за счёт всех источников финансирования было закуплено и введено в эксплуатацию в регионе 17 объектов производственного назначения.

Объём продаж в 2021 г. составил 13 893,9 млн руб., что на 88,2 % ниже уровня предыдущего года. Бюджетные расходы в 2021 г. составили 14 008 млн руб., что на 9,7 % ниже уровня предыдущего года (2020 г. – 15 517 млн руб.).

В 2021 г. объём розничных продаж по всем каналам реализации достиг 22 657,8 млн руб., что на 4,7 % выше, чем в 2020 г.

Объём поставок в 2021 г. оценивается в 2 741,3 млн руб., что на 104,3 % больше по сравнению с 2020 г. при тех же ценах.

Индекс потребительских цен на товары и услуги в Ханты-Мансийском автономном округе – Югре в 2021 г. составил 104,62 % (в РФ – 106,69 %).

Объём платных услуг оценивается в 103,9 % по сравнению с 2020 г., а объём услуг, оказанных жителям региона, оценивается в 4 562,2 млн руб. в текущих ценах.

Среднемесячные денежные доходы на одного жителя области ожидаются на уровне 58 400 руб. (2020 г. – 55 100 руб.). Что касается фактических располагаемых денежных доходов на одного жителя области, то этот показатель на 101,3 % (2020 г. – 102,7 %) выше, чем в предыдущем году.

Среднемесячная заработная плата одного работника на крупных и средних предприятиях региона в 2021 г. оценивается в 98,5 тыс. руб., или 106 %. Реальная заработная плата с учётом инфляции достигла 101,4 %.

Средний доход пенсионеров, включая выплаты из негосударственного пенсионного фонда «ХМАО», оценивается в 24 900 руб., т. е. 106,2 % (23 400 руб.) в 2020 г. Среднемесячный доход пенсионеров по отношению к прожиточному минимуму на конец отчётного периода оценивается в 188,1 %.

Уровень зарегистрированной безработицы в регионе к концу 2022 г. составил 0,22 % от экономически активного населения, что ниже среднего по региону (Югра – 0,49 %), а количество безработных к концу года снизилось с 1 989 до 170 чел.

В регионе насчитывается 39 учебных заведений, в которых обучается 25 121 чел., что на 0,5 % меньше, чем в 2020 г. Образовательный процесс осуществляют 2 489 чел. (в т. ч. 2 235 учителей), что на 0,3 % больше, чем в 2020 г.

Государственное среднее образование осуществляется 18 муниципальными государственными образовательными учреждениями. Общее число учащихся, посещающих школы района, составляет 17 521 чел., что на 76 чел. больше, чем в 2020 г.

В округе дошкольное образование обеспечивают 20 муниципальных дошкольных организаций, четыре общеобразовательные организации с дошкольными программами и два иногородних детских сада. Количество учащихся в дошкольных учреждениях составляет 7 600 чел., что на 2,6 % меньше, чем в 2020 г.

По итогам анализа представлены первоочередные задачи администрации Сургутского района на 2022 г.:

- выполнение поручений и достижение результатов, обозначенных в указах Президента РФ, национальных проектах, нормативных документах Правительства Ханты-Мансийского автономного округа – Югры, Стратегии социаль-

но-экономического развития Ханты-Мансийского автономного округа – Югры до 2030 г. и Стратегии социально-экономического развития Сургутского района до 2030 г.;

- реализация мер, направленных на снижение и преодоление распространения новой коронавирусной инфекции в Сургутском районе;
- реализация мероприятий, направленных на улучшение инвестиционного климата в Сургутском районе, развитие малого и среднего предпринимательства, создание конкурентной среды;
- реализация мер, направленных на увеличение объёмов строительства жилья, строительство объектов инженерной и социальной инфраструктуры;
- развитие и модернизация системы жилищно-коммунального хозяйства, обеспечение качественными жилищно-коммунальными услугами населения Сургутского района;
- сохранение стабильности на рынке труда;
- повышение качества муниципальных услуг в отраслях социальной сферы, доступности дошкольного образования;
- повышение эффективности использования бюджетных средств, обеспечение выполнения и создания условий для оптимизации расходных обязательств;
- повышение удовлетворенности населения муниципалитета деятельностью органов местного самоуправления Сургутского района.

Список литературы

1. Администрация г. Сургута Ханты-мансийского автономного округа – Югры. URL: docs.cntd.ru/document/570971519.
2. Документы стратегического планирования г. Сургута. URL: strategy24.ru/surgut/news/strategiya-goroda-surguta-do-2030-goda-redaktsiya-2021.

УДК 336.14

С. А. Авдеева, преподаватель

И. А. Фром, студент, гр. ЭБУ 16-22

Красноярский финансово-экономический колледж –

филиал Финансового университета при Правительстве РФ

Красноярск, Россия

E-mail: from.vanya@mail.ru

ОСОБЕННОСТИ ФОРМИРОВАНИЯ ДОХОДНОЙ И РАСХОДНОЙ ЧАСТЕЙ БЮДЖЕТА КРАСНОЯРСКОГО КРАЯ НА 2023 ГОД

Аннотация. В статье рассмотрены основные характеристики регионального бюджета, источники формирования доходов, основные направления расходования средств. Проведён анализ доходов и расходов бюджета Красноярского края на 2023 г. Даны рекомендации по привлечению дополнительных доходов в краевой бюджет.

Ключевые слова: региональный бюджет, доходы бюджета, расходы бюджета.

Бюджет субъекта РФ (региональный бюджет) – форма образования и расходования денежных средств в расчёте на финансовый год, предназначенных для исполнения расходных обязательств соответствующего субъекта РФ. Он утверждается в форме регионального закона.

Процедура формирования и исполнения бюджета закреплена Бюджетным кодексом РФ и проходит в несколько этапов:

- 1) составление проекта бюджета;
- 2) рассмотрение проекта бюджета и его утверждение;
- 3) исполнение бюджета;
- 4) составление отчёта об исполнении бюджета и его утверждение.

Источники формирования регионального бюджета подразделяются на три потока: налоговые доходы, неналоговые доходы, безвозмездные поступления. Налоговые доходы регионального бюджета состоят из поступлений, предусмотренных законодательством о налогах и сборах. К региональным налогам относятся: транспортный налог, налог на имущество организаций и налог на игорный бизнес. Стоит отметить, что в Красноярском крае налог на игорный бизнес не уплачивается, потому как с 01.07.2007 игорный бизнес на территории края запрещён. Неналоговые доходы регионального бюджета – это доходы, полученные от использования имущества, находящегося в собственности региона, административные платежи и штрафы, доходы от внешне-экономической деятельности и др. Под безвозмездными поступлениями подра-

зумеваются: дотации от иных бюджетов бюджетной системы, межбюджетные субсидии, субвенции от федерального бюджета, иные межбюджетные трансферты и иные безвозмездные поступления.

К расходам регионального бюджета относятся расходы на обеспечение деятельности органов власти субъектов РФ, расходы на поддержание национальной обороны, правоохранительная деятельность, расходы на реализацию государственных программ социально-экономического развития, обслуживание государственного и муниципального долга, формирование региональных резервов, осуществление международных и внешнеэкономических связей субъектов РФ.

09.12.2022 был принят бюджет Красноярского края на 2023–2025 гг. В ходе рассмотрения бюджета были внесены существенные корректировки, изменившие объём бюджета в трёхлетнем периоде по доходам на 39,5 млрд руб. и по расходам на 50,5 млрд руб.

На 2023 г. расходы увеличили на 14,6 млрд руб., из них 11 млрд руб. – собственные средства края. Средства бюджета распределили на финансирование многих отраслей экономики и социальной сферы, а также на поддержку территорий края.

В результате уточнённый бюджет Красноярского края на 2023 г. выглядит следующим образом: доходы – 344 млрд руб., расходы – 389 млрд руб., дефицит – 45 млрд руб. Источниками финансирования дефицита станут остатки средств на начало года и инфраструктурный бюджетный кредит от Федерации.

Налоговые доходы Краевого бюджета составляют: металлургическая промышленность – 49,9 %; добыча и переработка полезных ископаемых – 25,9 %; энергетика – 8,3 %; транспорт – 5,6 %; строительство – 4,9 %; прочие – 6 %.

Больше половины бюджетных расходов в 2023 г. будут направлены на образование, здравоохранение и социальную поддержку. Объём финансирования образования выглядит следующим образом: 44,2 % – общее и среднее общее образование; 19,1 % – дошкольное образование; 6,6 % – поддержка детей-сирот; 10 % – иные расходы в области образования; 11,2 % – профессиональное образование.

Почти 126 млрд руб. в текущем году планируется направить в территории. В Красноярском крае сохранены меры поддержки муниципальных образований и увеличено финансирование по отдельным статьям.

Для снижения дефицита бюджета можно предложить следующие рекомендации по привлечению дополнительных доходов в бюджет края: проведение оценки эффективности налоговых льгот, предоставляемых законодательством Красноярского края, проведение инвентаризации государственного и муниципального имущества с целью определения неиспользуемого и не приносящего доход имущества и принятие решений о его вовлечении в хозяйственный оборот; увеличение неналоговых доходов за счёт мобилизации административных штрафов.

Список литературы

1. Законодательное собрание Красноярского края. О краевом бюджете на 2023 г. и плановый период 2024–2025 гг.: закон Красноярского края // Красноярский край: оф. портал. URL: krskstate.ru/docs/0/doc/92290?ysclid=ldu6274tn7646247727.

2. Министерство финансов Красноярского края. Путеводитель по бюджету Красноярского края: проект закона Красноярского края. URL: vk.com/away.php?to=http%3A%2F%2Fminfin.krskstate.ru%2Fdat%2FFile%2F10%2FPUTEVODITEL%25202023_pod%2520proekt.pdf&cc_key=.

3. Вахрин П. И. Экономическая сущность регионального бюджета // Бюджетная система РФ: учебник / П. И. Вахрин, А. С. Нешиной. 3-е изд. М.: Дашков и К. URL: studwood.net/1286484/finansy/ekonomicheskaya_suschnost_regionalnogo_byudzheta?ysclid=ldik3s6zo7232117437.

А. А. Анфилатова, преподаватель

Я. А. Наханькова, студент, гр. ЭБУ 12а-21

Красноярский финансово-экономический колледж –

филиал Финансового университета при Правительстве РФ

Красноярск, Россия

E-mail: AAAnfilatova@fa.ru

РАЗВИТИЕ МОШЕННИЧЕСТВА НА СОВРЕМЕННОМ ЭТАПЕ

Аннотация. Целью исследования является проведение анализа развития мошенничества на уровне РФ, а также на региональном уровне. Для раскрытия темы используется методика анализа, сравнения, а также систематизации. В настоящее время наблюдается рост финансовых преступлений.

Ключевые слова: *мошенничество, хищение, цифровые технологии.*

На сегодняшний день мошенничество является одним из самых распространенных преступлений, регулярно совершаемых в нашей стране. Расследование таких дел ведётся в очень ограниченные сроки, уровень раскрытия преступлений, связанных с мошенничеством, достаточно высок. Тем не менее преступлений в данной области с каждым днём становится всё больше. Безусловно, это связано и с психологическим давлением преступника на жертву. Люди нередко впадают в стрессовую ситуацию и легко ведутся на уловки мошенников.

В качестве мошенничества выступает хищение чужого имущества либо приобретение права на чужое имущество путём обмана или злоупотребления доверием.

Объектом преступления является то, чему в результате действий преступника причинён вред. Субъектом считается лицо, совершившее преступление.

Согласно статистике Генпрокуратуры, за шесть месяцев 2020 г. произошёл рост телефонного и интернет-мошенничества, а именно число случаев такого мошенничества выросло на 76 % по сравнению с первым полугодием 2019 г.

По данным на январь-июль 2021 г. преступления в области мошенничества составляют 16,4 % от общего количества зарегистрированных преступлений. За это время в России зарегистрировали 194 781 такое преступление, что на 3,3 % больше, чем годом ранее. Чаще всего совершали хищения с использованием современных технологий, через интернет или с помощью компьютера – таких случаев за первые семь месяцев года зарегистрировали почти 138 000. Это более 70 % от общего объёма таких преступлений.

За девять месяцев 2022 г. в интернете мошенники похитили около 2 млрд руб. Исходя из данных статистики, с января по сентябрь кибермошен-

ники похитили у граждан более 9 млрд руб. Из них большинство хищений приходится на операции без согласия клиентов – более 6 млрд руб. Это, в частности, телефонное мошенничество.

С января по август 2022 г. в Красноярском крае жертвами мошенников в цифровой сфере стали 4 227 чел. Большая часть обманутых – это пенсионеры, однако деньги похищают также у работников бюджетной сферы и студентов.

27 % преступлений в сфере цифровых технологий приходится на покупку товаров через интернет: люди приобретают некачественный товар и не могут вернуть за него деньги.

На втором месте по количеству преступлений находятся т. н. попытки списать деньги при оформлении кредита (26 %).

В декабре 2022 г. за неделю 145 жителей региона отдали мошенникам 38,4 млн руб.

За 2022 г. в Красноярском крае совершено больше 7,5 тыс. преступлений с использованием ИТ-технологий.

В феврале 2022 г. жители Красноярского края потеряли около 6 млн руб. из-за телефонных мошенников. Больше всех потеряла 66-летняя жительница Советского района Красноярска. Она получила звонок якобы от сотрудников правоохранительных органов. Мошенники по телефону посоветовали перевести деньги на безопасный счёт. В итоге доверчивая женщина лишилась 2 млн руб.

Для того чтобы обезопасить себя и своих близких от уловок мошенников, необходимо следовать некоторым правилам.

Не переходите по неизвестным ссылкам, не перезванивайте по сомнительным номерам. Если вам приходит СМС о зачислении средств, а затем звонит человек, который по ошибке зачислил вам деньги и просит вернуть, не спешите ничего возвращать. Проверьте состояние вашего счёта, закажите выписку в онлайн-банке или позвоните в банк, прежде чем переводить кому-то деньги. Если вам приходит уведомление «Подтвердите покупку» и код, а следом раздаётся звонок от человека, который говорит, что по ошибке указал ваш телефонный номер, и просит продиктовать ему код, ни в коем случае не делайте этого. Никому не сообщайте персональные данные, а уж тем более пароли и коды. Сотрудникам банка они не нужны, а мошенникам откроют доступ к вашим деньгам. Не храните данные карт на компьютере или в смартфоне. Если вам сообщают, что у родственников или друзей неприятности, постарайтесь связаться с ними напрямую. Установите на компьютер антивирус – и себе, и родственникам.

Объясните пожилым родственникам и подросткам эти простые правила.

Таким образом, анализ темы «Развитие мошенничества на современном этапе» позволяет сделать вывод о том, что вопрос мошенничества остаётся актуальным и по сей день. С каждым днём финансовые преступления набирают обороты. Гражданам следует более грамотно относиться к своим сбережениям и меньше доверять малознакомым людям. Сотрудникам правоохранительных органов рекомендуем чаще напоминать гражданам о существующей проблеме, распространять буклеты и памятки.

Список литературы

1. РБК: оф. канал медиахолдинга. URL: rbc.ru.
2. Центральный банк РФ: оф. сайт. URL: cbr.ru.
3. Известия: оф. сайт. URL: iz.ru.
4. Новости экономики и финансов: оф. сайт. URL: finance.rambler.ru.
5. Новости г. Красноярска: оф. сайт. URL: ngs24.ru.
6. Новости Красноярского края: оф. сайт. URL: newslab.ru/news.

Е. В. Бельдинова, преподаватель
Д. Б. Миндалиева, студент, гр. 012
Самарский финансово-экономический колледж –
филиал Финансового университета при Правительстве РФ
Самара, Россия
E-mail: elbeldinova@mail.ru

АНАЛИЗ ДИВЕРСИФИЦИРОВАННОСТИ КРЕДИТНОГО ПОРТФЕЛЯ ПАО «СБЕРБАНК»

Аннотация. В статье проведён анализ степени диверсифицированности кредитного портфеля банка, метод управления риском кредитного портфеля при помощи диверсификации. Рассматриваются цели, задачи, виды диверсификации. Целью является анализ степени диверсифицированности кредитного портфеля ПАО «Сбербанк». В соответствии с целью были поставлены следующие задачи: изучить виды диверсификации и проанализировать степень диверсифицированности кредитного портфеля ПАО «Сбербанк». Актуальность темы обусловлена необходимостью минимизации кредитного риска и повышения качества кредитного портфеля современного банка.

Ключевые слова: диверсификация, кредитный портфель, ПАО «Сбербанк».

Диверсификация (от англ. *diversity* – «разнообразие») – это стратегия, предполагающая распределение кредитных продуктов банка в различные отрасли, сферы, слои населения, регионы. Кредитная политика банка, который использует метод диверсификации, предполагает распределение средств по различным типам клиентов, на различные сроки, под различные способы обеспечения. Это позволяет ограничивать, лимитировать риск невозврата размещённых банковских ресурсов.

Учитывать правила диверсификации кредитного портфеля важно ещё на этапе создания кредитной политики банка, разработке кредитных продуктов, так же, как и на этапе его сопровождения, переоценки качества.

Анализируя цели, задачи и виды метода диверсификации в современном банке стоит отметить главные задачи:

- эффективное размещение ресурсной базы с целью максимальной доходности;
- создание резервной базы в виде активов обладающей высокой ликвидностью;
- снижение кредитного риска, риска экономического спада какой-то из отраслей, регионов или отдельного слоя населения.

Специалисты выделяют подвиды диверсификации по направлению бизнес-процесса. Приведём подвиды диверсификации кредитного портфеля.

1. Связанная – разветвление направлений, продуктовой линейки за счёт тех, что находятся близко к уже имеющимся. Это один из малозатратных спо-

собою, который не подразумевает больших вложений и глубокой аналитики. Связанный метод диверсификации специалисты разделяют на:

- горизонтальный – в случае расширения кредитных продуктов, или объема кредитного портфеля (например, когда банк осваивает новое направление кредитования розничного или корпоративного сектора);
- вертикальный – когда кредитные организации, в рамках уже имеющихся кредитных продуктов предлагают реструктуризацию, рефинансирование, отсрочку платежей, кредитные каникулы и многие другие программы.

2. Несвязанная – когда новое направление кредитования не связано с уже имеющимися. В этом случае необходим подробный анализ рынка, спроса, предложения, а также квалифицированные специалисты по реализуемому направлению. Необходимо дополнительное вложение и много дополнительной работы.

В банковской практике выделяют следующие виды диверсификации:

- отраслевая – кредитование заёмщиков из различных отраслей;
- географическая – кредитование представителей разных географических регионов;
- портфельная – кредитование различных типов заёмщиков, представителей малого, среднего и крупного бизнеса, индивидуальных предпринимателей, физических лиц и т. д. [1].

В табл. 1 можно видеть портфель ПАО «Сбербанк» в разрезе типов заёмщиков (физические лица, юридические лица, кредитные организации).

Таблица 1

Портфельная диверсификация кредитования разных групп заёмщиков
ПАО «Сбербанк» за 2019–2021 гг., тыс. руб.

№	Показатели	2019	2020	2021
1	Физическим лицам	7 200 185 393	8 413 479 212	10 268 477 809
2	Юридическим лицам	12 271 635 451	14 434 824 507	16 188 081 039
3	Выданные МБК	1 386 718 212	1 633 859 270	1 601 995 837
Итого		20 858 539 056	24 482 162 989	28 058 554 685

По данным можно сделать следующие выводы: объёмы розничного кредитования каждый отчётный период показывают положительную динамику, что говорит о широкой продуктовой линейке потребительского сектора и привлекательности их условий. В 2021 г. было выдано на 3 068 292 416 тыс. руб. больше, чем в 2019 г. Объёмы выданных МБК за 2020 г. увеличились по сравнению с 2019 г. на 247 141 058 тыс. руб., а по сравнению с 2021 г., наоборот, уменьшились на 31 863 433 тыс. руб. Причиной могли стать обстоятельства 2020 г. с COVID-19, ПАО «Сбербанк» выдал МБК больше, т. к. многие банки могли нуждаться в помощи, поэтому брали межбанковские кредиты у лидера банковского сектора.

Объём потребительского портфеля имеет положительную динамику в 2022 г. почти на 2 %. Клиенты – физические лица в декабре 2022 г. получили

в общей сумме более 600 млрд руб. Ниже кредитный портфель представлен в разрезе отраслевого признака.

Главным драйвером роста в указанный период было ипотечное кредитование. На положительную динамику повлияли нововведения в программы господдержки с 2023 г. Реализация ипотеки за декабрь представлена объёмом в 382 млрд руб. В целом согласно данным отчётности банка за текущий год портфель ипотечных кредитов имеет также положительную динамику роста.

Также банк выдал максимальный с начала года объём потребительских кредитов – 234 млрд руб. Особое внимание клиентов привлекли сезонные предложения по кредитам: ставка 4,5 % в первый месяц и кешбэк 1,5 % от ставки бонусами «СберСпасибо» для подписчиков «СберПрайм+».

Корпоративный кредитный портфель увеличился за месяц на 0,5 % и на 12,4 % с начала года, составил 18,8 трлн руб.

Также Герман Греф, Президент, Председатель Правления «Сбербанка» прокомментировал 2022 год:

«2022 год стал серьёзной проверкой нашей способности отвечать на внешние вызовы, быстро перестраивать бизнес и технологии. Постигнутый уровень зрелости нашей платформы и профессионализм команды обеспечили устойчивость бизнеса и достойные финансовые результаты. Нашим приоритетом оставалась поддержка клиентов, число которых выросло почти на 3 млн за год. Мы выдали более 15 трлн руб. корпоративных и 4,8 трлн руб. розничных кредитов, улучшили качество кредитного портфеля. Со второй половины года мы смогли вернуться на траекторию роста прибыли, нарастили капитал и достаточность, в результате прибыль по РПБУ по итогам года превысила 300 млрд руб.».

Следующее, что хотелось бы рассмотреть, – это отраслевую диверсификацию ПАО «Сбербанк» [2].

Таблица 2

Структура кредитного портфеля в отраслевом разрезе за 2019–2021 гг., млрд руб.

№	Показатели	01.01.2019	31.12.2020	31.03.2021
1	Физические лица	7 344,2	9 308,2	9 674,8
2	Операции с недвижимым имуществом	1 549,6	2 249,9	2 323,5
3	Металлургия	1 602,5	1 881,0	1 932,8
4	Нефтегазовая промышленность	1 351,6	2 305,3	2 318,3
5	Услуги	1 080,2	481,2	470,9
6	Пищевая промышленность и сельское хозяйство	1 020,3	1 335,7	1 349,3
7	Торговля	1 060,5	1 380,1	1 384,5
8	Строительство	732,9	704,9	807,8
9	Транспорт и логистика	599,7	1 048,9	1 037,9
10	Энергетика	610,5	822,5	796,0
11	Телекоммуникация	730,5	729,3	731,3
12	Государственные и муниципальные учреждения	614,1	646,6	585,7
13	Машиностроение	642,8	625,1	638,7
14	Химическая промышленность	164,4	649,5	675,9
15	Деревообрабатывающая промышленность	89,0	147,2	137,3
Итого		19 805,0	25 008,6	25 498,6

Проведённый анализ показал увеличение совокупных кредитов физических лиц на 31.03.2021, что на 366,4 млрд руб. больше, чем на 31.12.2020.

Географическая диверсификация портфеля показывает наличие различных отраслей, что позволяет банку на должном уровне управлять риском кредитного портфеля.

На сегодняшний день ПАО «Сбербанк» является лидером банковского сектора, кредитного рынка и клиентоориентированности. Объём кредитного портфеля банка всегда имеет только положительную динамику.

Анализ показал, что кредитный портфель банка грамотно структурирован и диверсифицирован по географическому, портфельному и отраслевому признаку.

Список литературы

1. СберБанк: оф. сайт. URL: sberbank.ru.
2. Banki.ru: оф. сайт. URL: banki.ru.
3. Центральный банк РФ: оф. сайт. URL: cbr.ru.

В. В. Вензель, преподаватель

Д. В. Филиппова, студент, гр. СД 17-22

Красноярский финансово-экономический колледж –

филиал Финансового университета при Правительстве РФ

Красноярск, Россия

E-mail: VVVenzel@fa.ru

МЕДИЦИНСКОЕ СТРАХОВАНИЕ КАК ЭЛЕМЕНТ СОЦИАЛЬНЫХ ГАРАНТИЙ

Аннотация. Цель данной работы состоит в рассмотрении медицинского страхования как элемента социальных гарантий, анализе деятельности ФОМС за 2021–2022 гг. Основными задачами являются: анализ деятельности ФОМС за 2021–2022 гг. в разрезе доходов и расходов, а также анализ деятельности страховых компаний по ДМС. Результатами исследования являются: данные по статьям доходов и расходов ФОМС, динамика объёма дополнительного финансового обеспечения медицинских услуг по полисам ОМС, а также суммы собранных премий и выплаченных сумм по полисам ДМС за 3-й квартал 2021–2022 гг. Основной вывод исследования: ФФОМС выполняет важнейшие задачи, касающиеся социальных гарантий граждан в части предоставления медицинской помощи.

Ключевые слова: *государство, граждане, доходы ФФОМС, расходы ФФОМС, медицинские услуги, медицинское обеспечение, дополнительное финансирование, ОМС, ДМС.*

В настоящее время стоит обратить внимание на то, как растёт спрос на медицинские услуги среди граждан РФ. Этот спрос стал расти с 2019 г., когда появился COVID-19. Именно он повлиял на внесённые позже изменения в нашей жизни. И медицина стала главным и основным элементом нашей жизни. Не стоит забывать, что каждый из нас имеет полис обязательного медицинского страхования, однако, с ростом заболеваемости и, соответственно, спросом на медицинские услуги, персонал государственных медицинских учреждений не справлялись с таким объёмом работы и на помощь этому пришёл полис добровольного медицинского страхования, который позволяет расширить круг оказываемых услуг, причём в частных клиниках, что поспособствовало возможности проходить медицинские осмотры, обследования в разы быстрее.

Актуальность выбранной темы заключается в первостепенной важности медицинской защиты граждан, защиты их конституционных прав и деятельности ФФОМС в данном направлении.

Цель данной работы состоит в рассмотрении значимости медицинского страхования и роли государства в данном направлении, а также анализе деятельности ФФОМС.

Согласно Конституции РФ, государство должно предоставить бесплатную медицинскую помощь всем проживающим на его территории при условии оформления соответствующего полиса. Однако существует необходимость

в расширении услуг полиса ОМС, что влечёт за собой предоставление услуг по полисам ДМС, включающим в себя дополнительные медицинские услуги.

Все граждане России имеют право приобрести полисы ОМС и ДМС. Фонд обязательного медицинского страхования оплачивает медицинские услуги, предоставляемые жителям России, и контролирует весь процесс, связанный с медицинским страхованием.

Другими словами, фонд обеспечивает поступление средств в бюджет, оплачивает с их помощью медицинские услуги, а также модернизирует и совершенствует систему обязательного медицинского страхования.

В части ДМС отношения возникают между страхователем и страховщиком, а также медицинской организацией. Финансирование происходит за счёт формируемого фонда страховой компании.

Рассмотрев отчёт об исполнении бюджета ФФОМС, стоит обратить внимание на источники доходов, расходов, а также суммы, которые идут на обеспечение медицины в РФ.

Итоговая сумма доходов ФФОМС за 2021 г. составила 2 631 385 434,6 тыс. руб.

Основная часть доходов, конечно же, со страховых взносов, которая составила чуть больше 2 трлн руб. Также в 2021 г. Фондом были получены безвозмездные поступления около 310 млрд руб. Стоит обратить внимание на то, что суммы со штрафов, санкций и возмещения ущерба также идут в ФОМС.

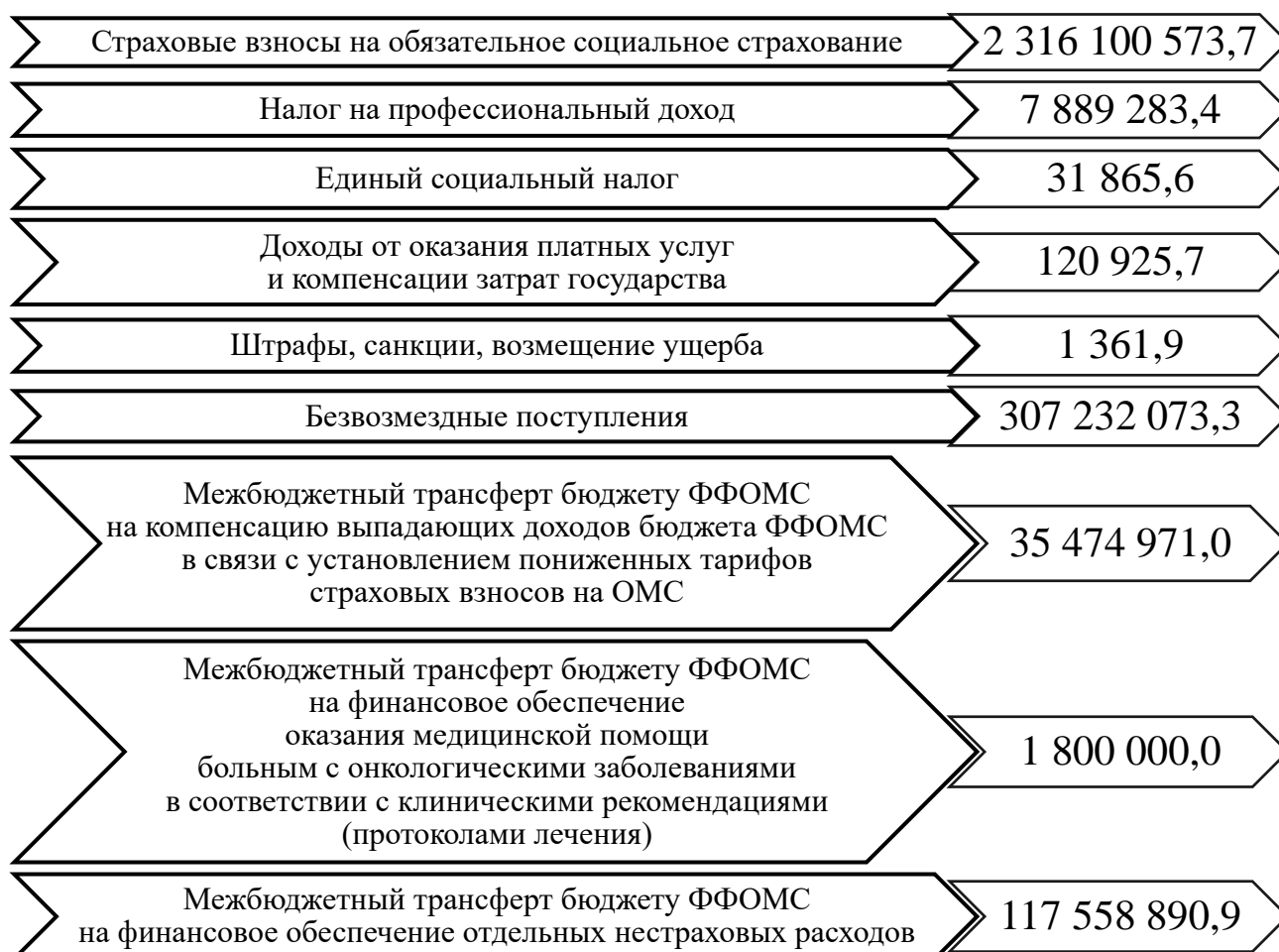


Рис. 1. Доходы ФФОМС за 2021 г.

По итогам года по всем статьям расходов сумма составила 2 569 533 773,6 тыс. руб. (2,5 трлн руб.).



Рис. 2. Расходование денежных средств бюджета ФФОМС в 2021 г.

По данным можно сказать, что расходы также велики, как и доходы. Основная доля расходов была направлена на Здравоохранение. Также государство реализует различные программы: «Развитие здравоохранения», «Содействие международному сотрудничеству в сфере охраны здоровья», а также «Высокотехнологичная медицинская помощь и медицинская помощь, оказываемая в рамках клинической апробации методов профилактики, диагностики, лечения и реабилитации». Не стоит забывать и о материальном обеспечении медицинских учреждений и финансовом обеспечении медицинских работников.

Таблица 1

Распределение субвенций из бюджета ФФОМС,
направленных в бюджеты территориальных ФОМС

№	Субъект РФ	Размер субвенций, тыс. руб.	Доля от общей суммы дохода ФФОМС, %
1	Город федерального значения Москва	271 053 715,7	10,3
2	Московская область	112 058 481,1	4,3
3	Город федерального значения Санкт-Петербург	93 834 656,2	3,6
4	Краснодарский край	73 199 014,7	2,8
5	Свердловская область	64 001 415,6	2,4
6	Республика Башкортостан	58 036 264,7	2,2
7	Красноярский край	56 851 109,4	2,1
8	Ростовская область	52 827 122,6	2,0
9	Челябинская область	50 914 264,6	1,9
10	Республика Татарстан	49 727 596,8	1,9

Наибольшая доля средств ФФОМС была направлена в Москву (271 053 715,7 тыс. руб.), Московскую область (112 058 481,1 тыс. руб.), Санкт-Петербург (93 834 656,2 тыс. руб.), Краснодарский край (73 199 014,7 тыс. руб.).

Если говорить о Красноярском крае, то по выплатам в регионы он занял 7-е место. В Красноярский край было направлено 56 851 109,4 тыс. руб., что составило 2,1 % от общей суммы дохода федерального фонда.

Что же касается 2022 г., то отчет за весь год ещё не предоставлен, поэтому было рассмотрено 1-е полугодие 2022 г.

Как указано в оперативном докладе об исполнении бюджета ФФОМС, за шесть месяцев 2022 г. общий объём финансового обеспечения пациентам с заболеванием или подозрением на заболевание новой коронавирусной инфекцией (*COVID-19*) составил 150,2 млрд руб., что на 67,9 млрд руб. или на 68,9 % меньше показателя по итогам шести месяцев 2021 г. (218,1 млрд руб.).

Таблица 2

Сравнительный анализ показателей ФФОМС за 1-е полугодие 2021–2022 гг.

Показатель	1-е полугодие 2021 г., млрд руб.	1-е полугодие 2022 г., млрд руб.	Относительное отклонение, %
Объём финансового обеспечения пациентам с заболеванием или подозрением на заболевание новой коронавирусной инфекцией (<i>COVID-19</i>)	218,1	150,2	-31,1
Дополнительное финансовое обеспечение	250,2	47,1	-81,1
Доходы ФФОМС	1 304,6	1 530,8	17,3

Дополнительное финансовое обеспечение медицинских организаций в сфере ОМС в связи с новой коронавирусной инфекцией (*COVID-19*) на 01.07.2022 составило 47,1 млрд руб.

Доходная часть бюджета ФОМС за январь – июнь 2022 г. исполнена в общей сумме 1 530 885,3 млн руб. (1,5 трлн руб.), что на 226 млрд руб. (226 207 млн руб.) больше аналогичного показателя 2021 г.

По данным можем увидеть уменьшение по расходам и увеличение по доходам бюджета ФФОМС.

Что касается ДМС, то Центральный банк России сообщил, что совокупные сборы страховых премий в сегмент ДМС с января по сентябрь 2022 г. составили 176,8 млрд руб., что на 7,8 % больше, чем за аналогичный период прошлого года. При этом выплаты по полисам ДМС составили 112,5 млрд руб. (+10 %).

Таблица 3

Суммы страховых премий и выплат по ДМС за 2021–2022 гг.

Показатель	Три квартала 2021 г., млрд руб.	Три квартала 2022 г., млрд руб.	Относительное отклонение, %
Выплаты по ДМС	102,3	112,5	10
Сборы страховых премий	164,01	176,8	7,8

В первой половине 2022 г. был зафиксирован существенный рост цен на медицинские услуги. В результате этого страховые компании, предоставляющие услуги ДМС, повысили тарифы для новых и убыточных клиентов, чтобы сбалансировать сборы и выплаты и сохранить устойчивость на рынке страхования. При этом тенденцию к росту цен на ДМС удалось смягчить во второй половине года благодаря расширению цифровых сервисов, открытию цифровых клиник и оптимизации внутренних процессов взаимодействия с клиентами.

Подводя итог, стоит отметить, что ФФОМС выполняет важнейшие задачи, касающиеся социальных гарантий граждан в части предоставления медицинской помощи. Но при необходимости или желании гражданина у него также есть возможность приобрести полис ДМС. Таким образом, стоит отметить значимость государства в медицинском страховании, как ОМС, так и ДМС. Мало того, что государство выполняет свои обязанности благодаря ФФОМС, так и позволяет гражданам защитить себя с помощью расширения услуг полиса ДМС, регулируя данный процесс законодательно.

Список литературы

1. Отчёт о результатах деятельности ФФОМС в 2021 г. // ФФОМС: оф. сайт. URL: ffoms.gov.ru/system-oms/about-fund/fund-activities/ОТЧЕТ_ФОМС_за_2021_год_28.11.2022.pdf.
2. Центральный банк РФ: оф. сайт. URL: cbr.ru.

З. Ю. Волощук, преподаватель
Э. Р. Лунева, студент, гр. 22.213Б
Краснодарский торгово-экономический колледж
Краснодар, Россия
E-mail: smalkiten2004@mail.ru

ГОСУДАРСТВЕННЫЕ ФИНАНСЫ РОССИИ: ИСТОРИЯ И НАШИ ДНИ

Аннотация. В статье рассмотрены предпосылки развития современной финансовой системы России с более подробным изучением государственного финансового сектора страны и его функций в обеспечении социально-экономического развития общества.

Ключевые слова: *финансы, государственные финансы, история развития финансов России.*

Государственные финансы являются неотъемлемым инструментом функционирования любого государства. Ведь именно они указывают на уровень развития страны и возможность реализации задач по снижению уровня безработицы, повышению качества жизни населения и, наконец, обеспечению высоких темпов экономического роста.

Целью статьи является изучение теоретического материала на тему «Государственные финансы РФ вчера и сегодня».

Задачи:

- 1) рассмотреть понятия «финансы» и «финансовая система»;
- 2) определить основные этапы развития финансовой системы нашего государства;
- 3) изучить структуру государственных финансов РФ;
- 4) выявить функции государственных финансов в государстве.

Предметом работы являются государственные финансы в финансовой системе РФ.

Прежде чем приступить к рассмотрению понятия «государственные финансы», необходимо выяснить, что такое «финансы» как таковые.

Понятие «финансы» неразрывно связано с деньгами и товарно-денежными отношениями [1, с. 13].

Так, финансово-кредитный энциклопедический словарь дает следующую трактовку финансов – фундаментальная, обобщающая, многозначная экономическая категория, характеризующая процессы образования, распределения и перераспределения денежных средств государства, регионов, хозяйствующих субъектов, юридических и физических лиц в ходе формирования их доходов, расходов, накоплений и возникающие при этом денежные отношения. В то время как толковый словарь экономических терминов предлагает следующее определение финансов – совокупность всех денежных средств, находящихся-

ся в распоряжении государства, банков, предприятий, а также система их формирования, распределения и использования. Денежные средства представлены как национальной валютой, так и валютой других стран.

Сущность финансов заключается в контроле образования и использования фондов денежных средств. Они определяют денежные отношения, которые опосредуют кругообращение фондов организаций.

Таким образом, финансовая система – это совокупность различных сфер финансовых отношений, в процессе которых образуются и используются фонды денежных средств, и обслуживающие их органы.

Необходимо отметить, что финансовая деятельность зародилась в нашем государстве в далёком IX в., когда князья собирали дань с народа, тем самым пополняя свою казну.

Следующим на очереди был Пётр I, учредивший Бурмистрскую палату, которая занималась сбором налогов. Также были созданы Сенат и Ближняя канцелярия, задачей которых было заведывание казной и ведение учёта финансов страны. К сожалению, этот этап характеризуется низким уровнем доходов, который способствовал росту государственного долга. Причиной тому послужило крепостное право, задерживающее появление предпринимательской деятельности.

Лишь при Александре I удалось сократить государственный долг империи благодаря созданию Министерства финансов и отмене крепостного права, что, в свою очередь, привело к развитию банковской системы. Однако в 1890 г. страну застал экономический кризис.

Уже в 1917 г. Министерство финансов прекратило свое существование, что было обусловлено началом Октябрьской революции. На его место пришёл Наркомат финансов РСФСР, чьим предназначением было проведение кредитной финансовой политики. В то время государственный бюджет пополнялся за счёт налогов и поступлений от народного хозяйства. Стоит упомянуть и национализацию всех частных банков, а также переименование Государственного банка в Банк РСФСР.

С наступлением Второй мировой войны бюджет государства резко сократился, ведь все средства были направлены на помощь армии. Требовалось незамедлительное восполнение бюджета по ряду мер, и страна ещё долгое время не могла выйти из финансового кризиса.

Произошедшая в 1980 г. комплексная перестройка всей финансовой системы привела к формированию Министерства экономики и финансов РСФСР.

Наконец, уже после распада СССР, было создано Министерство финансов РФ, функционирующее и в наши дни. Его основными задачами являются:

- 1) совершенствование бюджетной системы РФ;
- 2) осуществление государственного финансового контроля;
- 3) разработка единой финансовой, бюджетной и налоговой политики РФ;
- 4) разработка федерального бюджета и т. д.

Следует обратить внимание на то, что государственные финансы являются лишь составной частью финансовой системы страны и включают в себя:

1) государственный бюджет (это имеющий законодательную силу главный финансовый план государства, централизованный фонд денежных средств государства для выполнения общегосударственных задач);

2) государственные внебюджетные фонды (важнейшими из них являются Пенсионный фонд России, Фонд соцстрахования (ФСС) и Фонд обязательного медицинского страхования (ФОМС);

3) государственный кредит;

4) финансы государственных и муниципальных предприятий.

Все вышеперечисленные составляющие государственных финансов выполняют свои функции и имеют свои целевые ориентиры. Важно отметить, что все эти составляющие являются звеньями одной цепи, и игнорирование какого-либо из них неизбежно приводит к снижению возможности государства финансово обеспечивать социально-экономическое развитие общества.

Государственные финансы выполняют две функции: распределительная и контрольная. Благодаря распределительной функции удовлетворяются определённые общественные потребности, которые отражают экономические интересы государства. Контрольная функция проявляется в финансовом контроле движения денежной формы стоимости общественного продукта.

Из всего вышесказанного можно сделать вывод, что роль государственных финансов в экономике или в экономическом кругообороте – огромна и государство активно участвует в регулировании экономической жизни страны.

Список литературы

1. Нешиной А. С. Финансы, денежное обращение, кредит: учебник / А. С. Нешиной. 4-е изд. М.: Дашков и К, 2017. 640 с.

2. Вахрин П. И. Финансы: учебник / П. И. Вахрин, А. С. Нешиной. М.: Информационно-внедренческий центр «Маркетинг», 2000. 502 с.

3. Государственные и муниципальные финансы: учебник / под общ. ред. И. Д. Мацкуляка. 2-е изд. М.: РАГС, 2013. 640 с. (Учебники Российской академии государственной службы при Президенте РФ.)

4. Романовский М. В. Финансы, денежное обращение и кредит: учебник / М. В. Романовский и др.; под ред. О. В. Врублевской, Н. Г. Ивановой. 3-е изд. М.: Юрайт, 2020. 523 с.

5. Финансы и финансовая система государства: учеб. пособие / под общ. ред. Н. Ю. Исаковой. 2-е изд.

С. С. Гугкаева, преподаватель
Р. С. Багаев, студент, гр. 3-1Ф
Владикавказский филиал
Финансового университета при Правительстве РФ
Владикавказ, Россия
E-mail: sosgugkaeva@fa.ru

РЕАЛИЗАЦИЯ ТУРИСТИЧЕСКОГО ПОТЕНЦИАЛА РСО-АЛАНИИ: ЭТНОПАРК «AL-LAN»

Аннотация. Республика Северная Осетия – Алания обладает большим потенциалом устойчивого развития туризма. На сегодняшний день туристы, приезжая в Северную Осетию, сталкиваются с отсутствием туристического контента, который в полной мере мог бы познакомить путешественников с осетинской историей и культурой. В республике практически нет центров, после посещения которых турист мог бы выделить для себя Осетию и понять, чем она отличается от других кавказских регионов. Эту проблему можно решить созданием этнокультурного пространства, а для большего увлечения его посетителей можно использовать современные технологии.

Ключевые слова: туризм, музей, этнопарк, инновации.

Туристы, посещая Северную Осетию, часто приезжают в республику лишь на один день, останавливаясь в соседних регионах. Причин этому достаточно: слабый и неоправданно дорогой гостиничный сервис, отсутствие единой навигации на туристических объектах, неэффективные способы подачи информации в культурно-исторических центрах. А соседние республики, продвигая свою культуру, развивая инфраструктуру в пользующихся большим спросом туристических центрах, в этом смысле ушли далеко вперёд. Примеры тому – Дагестан, Чеченская республика, Карачаево-Черкесия, Кабардино-Балкария, Ставропольский край.

Преподаватели Владикавказского филиала Финансового университета при Правительстве РФ в 2022 г. в рамках государственного задания «Конфигурация маркетингового управления продвижением курортных территорий Северо-Кавказского туристического кластера» проводили маркетинговое исследование [3, с. 168].

Исследование помогло рассмотреть Северный Кавказ как туристический регион и определить возможность привлечения потребителей туристских услуг.

Распределение ответов на вопрос «С появлением общедоступных, качественных и интересных туров Вы бы больше путешествовали по Северному Кавказу?» показало, что в сумме по двум группам 95 % респондентов рассматривают для себя возможность путешествия по Северному Кавказу. А объём группы нежелающих путешествовать оказался близким к статистической погрешности.

Исходя из данных, приведённых в распределении ответов на вопрос «Какие туристические центры Северного Кавказа Вы планируете посетить?», можно сделать вывод о низком проценте посещения респондентами туристских территорий Северо-Кавказского туристического кластера в целом. Вместе с тем, туристические центры Северной Осетии обладают достаточным потенциалом для привлечения путешественников.

В феврале 2022 г. ситуация в России резко изменилась, были введены беспрецедентные санкционные меры, существенным образом ограничивающие как въездные, так и выездные туристические потоки России. Большинство российских экспертов сходятся во мнении, что туристические рынки регионов страны в ближайшей перспективе будут функционировать в новых экономических условиях. В этой связи актуализировалась проблема разработки антикризисных программных мер развития региональных туристических комплексов России с учётом предполагаемой трансформации структуры рынка туристических услуг и новой экономической реальности [2].

На сегодняшний день за эту проблему серьёзно взялись органы исполнительной власти Республики Северная Осетия – Алания, разные общественные организации республики, но реальные пути решения данного вопроса ещё не были предложены [1].

Ещё одним фактором, который необходимо учитывать, является постепенная потеря культуры, традиций и быта коренного народа республики. Подтверждением этого может выступить публикация обновленного атласа ЮНЕСКО в 2009 г., в котором осетинский язык отнесли к числу исчезающих.

Исходя из вышесказанного, необходимо принимать меры, способствующие закреплению культуры и языка в обществе, особенно среди молодёжи, которая, в свою очередь, также сталкивается с проблемой слабого медиаторства в культурно-исторических центрах республики.

Решением данных проблем может выступить создание этнокультурного пространства, туристического центра, обладающего такими характеристиками, как:

- акцент на этнокультурное обогащение;
- применение инновационных технологий для большей доступности;
- туристически привлекательное географическое положение;
- инвестиционная привлекательность;
- его деятельность способствует развитию экономики региона, обладает социальным эффектом.

Данный центр будет представлять собой этнопарк, находящийся в Мамисонском ущелье Северной Осетии. Это культурно-рекреационный центр, деятельность которого направлена на организацию яркого и познавательного отдыха с уникальными экскурсиями, этнотурами. В 4-часовую туристическую программу также будут включены: выступления местных ансамблей, конные прогулки, кулинарные мастер-классы, посещение дома-музея традиционного осетинского жилища.

Иновационные технологии, включённые в этнопарк: интерактивные скульптуры; VR-арена с виртуальными экскурсиями; 5D-кинотеатр; видео-стойки с исторической информацией; интерактивные инсталляции; современные телескопы; смотровые бинокли; собственное мобильное приложение и сайт.

Анализируя местный культурно-туристический рынок, был выделен ряд компаний, деятельность которых схожа с выбранным направлением.

Основными недостатками этих компаний являются:

- слаборазвитая инфраструктура;
- узкий перечень предоставляемых услуг;
- неэффективный способ подачи информации;
- неудобный этикетаж.

Технологии, внедрённые в данный проект, ещё не использовались в таких масштабах в музеях, парках и культурных центрах, что делает этнопарк «*Al-lan*» уникальным культурно-историческим комплексом, аналогов которому нет в России.

Возможные проблемы и риски:

- угроза финансового кризиса в связи с нестабильной экономической ситуацией в стране и регионе;
- риск несоблюдения договора между сторонами;
- риск недофинансирования в связи с большой суммой затрат на проект.

По результатам расчётов, включающих в себя расходы, выручку, прибыль, налоги, можно сделать вывод. Рентабельность составила 26,3 %. Срок окупаемости составит примерно четыре года.

Все расчёты экономических показателей подтверждают, что проект является эффективным и его можно реализовывать.

Практическим результатом исследовательской работы стала разработка бизнес-проекта «Этнопарк “*Al-lan*”», который воплотит в себе уникальный туристический комплекс, цели деятельности которого – расширение знаний туристов и местных жителей о культуре, традициях и быте коренных народов Осетии, которая на сегодняшний день является недооценённой жемчужиной Северного Кавказа. Также целью деятельности этнопарка станет сохранение культуры, традиций и быта коренного народа в формах научно-просветительских работ, создание новых рабочих мест для жителей региона.

Список литературы

1. О Стратегии социально-экономического развития Республики Северная Осетия – Алания до 2025 г.: Закон Республики Северная Осетия – Алания № 54-РЗ от 28.12.2012.
2. О туристской деятельности в Республике Северная Осетия – Алания: Закон Республики Северная Осетия – Алания № 16-РЗ от 24.03.2010 (в ред. от 18.04.2012).
3. Гиголаев Г. Ф. Методы маркетингового продвижения туристических кластеров в условиях цифровой трансформации экономики / Г. Ф. Гиголаев, З. Б. Тедеева, Е. Ю. Харебов. Саратов: Управленческий учёт, 2022. С. 168–173.

С. С. Гугкаева, преподаватель
А. А. Кокоев, студент, гр. 3-1Э
М. Р. Козырева, студент, гр. 3-1Э
Д. А. Дзугаев, студент, гр. 3-1Э
*Владикавказский филиал
Финансового университета при Правительстве РФ
Владикавказ, Россия
E-mail: sosgugkaeva@fa.ru*

МОЛОДЁЖЬ КАК ФАКТОР СОЦИАЛЬНО-ЭКОНОМИЧЕСКОГО РАЗВИТИЯ РЕГИОНА НА ПРИМЕРЕ РЕСПУБЛИКИ СЕВЕРНАЯ ОСЕТИЯ – АЛАНИЯ

Аннотация. Многие регионы сталкиваются с такой проблемой, как отток молодёжи в более перспективные города, а возможно и страны. Республика Северная Осетия – Алания не стала исключением. «Бегство» молодёжи в другие регионы привело ситуацию в республике к «бедному рынку труда» и прочим отрицательным экономическим показателям. Одно из возможных решений проблемы – центра молодёжных инициатив, в котором будут выявляться и развиваться таланты молодого поколения РСО-Алания.

Ключевые слова: *молодёжь, регион, развитие, инициативы.*

Молодёжь – локомотив общества, инициативный движок прогресса, за которым лежит будущее любого региона. Однако с течением времени наблюдается постоянно растущая тенденция ухода молодёжи в другие регионы. И в настоящее время это является настоящей проблемой, с которой можно бороться путём государственной поддержки или разработки различных проектов, направленных на увеличение кадрового капитала региона.

Уменьшение кадрового капитала – проблема, которая появилась далеко не сегодня. Ещё с давнего времени молодое поколение уезжает в более развитые города, где можно показать себя и найти своё место. Главной причиной уменьшения кадрового капитала региона, как ни странно, является неразвитый рынок труда и неправильный подход учебных заведений к проведению учебного процесса и дальнейшему выпуску студентов/учеников в самостоятельную жизнь.

Сегодня проблема рассматривается органами местного самоуправления, но пока что никаких чётких и конкретных действий со стороны правительства на решение проблемы не наблюдалось.

В подтверждение выше сказанного говорит то, какое большое национальное разнообразие господствует в таких развитых городах как Москва, Санкт-Петербург и им подобные. Безусловно, разнообразие и взаимодействие различных народов не является проблемой, проблемой является то, что города, в которые переезжает молодое поколение, заполняются, а города, из которых моло-

дѣжь уезжает, всё больше пустеют и не развиваются из-за отсутствия в городе/регионе талантливой молодѣжи, которая бы продвигала свой город/регион вперѣд [2, с. 124].

В наше время молодые люди на первое место ставят построение карьеры и обретение материальных благ. Что практически невозможно в некоторых регионах по причине того, что различные сферы, в которых имеется большой заработок, всё ещё не развиты.

Другая проблема заключается в том, что в современной России молодѣжь не может определиться с будущей профессией из-за недостатка знаний о ней и боязни о том, что человек перегорит к своему любимому делу.

О неразвитости сфер и недостатка знаний о них говорит и Указ Президента РФ «О мерах по обеспечению ускоренного развития отрасли информационных технологий в РФ» [1].

Решением данных проблем как пример может стать создание на территории Северной Осетии таких молодѣжных пространств, которые будут отвечать следующим требованиям:

- иметь целевую молодѣжную аудиторию;
- учитывать лучше практики;
- формировать кадровый капитал региона;
- иметь потенциал масштабирования.

А также он закрывает три потребительские боли:

- 1) вопрос, связанный с определением будущей профессии;
- 2) незнание о потенциальных профессиях;
- 3) отсутствие опыта работы.

Центр будет включать в себя: курсы по наращиванию компетенций, тематические коворкинги, геймифицированную систему мотивации и различные чемпионаты, и конкурсы по направлениям.

Были проведены различные интервью среди обучающихся школ, колледжей и вузов в пределах нашей республики. Вопросы касались сложившихся в нашей республике условий труда, барьеров компаний для найма сотрудников, запросов не по специальности и о том, что студентов зачастую не берут на работу. Результаты опроса говорят о том, что из общей массы опрошенных:

- 43 % не определились с планами относительно учёбы/работы;
- 81 % хотели бы больше узнать о потенциальных профессиях (большое внимание молодѣжи упало на сферу ИТ и бизнеса);
- 87 % готовы дополнительно уделять более двух часов в неделю своему профессиональному развитию;
- 61 % не состоит ни в каких комьюнити и лишь 13 % из тех, кто состоит, являются членами профессиональных сообществ;
- 90 % хотели бы расширить круг общения людьми со схожими интересами.

Данный центр будет являться молодѣжным пространством, помогающим школьникам и студентам определиться с профессией и построить карьерный трек. Исходя из проведѣнного опроса концепция центра следующая.

1. Профориентация. Её структура выглядит примерно таким образом:
 - вводные лекции (1-2 занятия) – углублёнными направлениями будут «IT» и «Бизнес», их длительность будет составлять около месяца;
 - задания на понимание профессии;
 - практика с полным погружением в сферу.
2. Курсы IT и бизнеса:
 - обучающие уроки, практически задания, тесты;
 - индивидуальные и коллективные проекты;
 - стажировки и практики в компаниях;
 - чемпионаты, олимпиады и конкурсы.
3. Коворкинги, которые включают в себя кружки по интересам, место для работы учеников.
4. А также *Event*-пространство, в котором будут проходить различные мастер-классы, лекции и многие другие мероприятия для общего развития молодёжи.

Чтобы нивелировать риски, связанные с набором учеников и посетителей; нехваткой штаба работников; отсутствием мест практики и дальнейшим направлением учеников в различные организации принято решение о создании консорциума участников, в который будут входить различные учебные заведения Северной Осетии и также организации, в которых требуются квалифицированные IT-специалисты и менеджеры по бизнесу.

При условии, что всё вышеперечисленное будет правильно и успешно выполнено, центр будет полезен республике:

- 1) созданием задела кадрового капитала региона;
- 2) формированием в регионе центра компетенций, который станет точкой притяжения для проведения в регионе мероприятий различной направленности;
- 3) созданием базы для развития сферы IT и бизнеса в республике;
- 4) снижением уровня безработицы среди молодого населения.

Таким образом, можно сделать вывод, что вышеперечисленные проблемы вполне решаемы при больших усилиях государства и инициативной молодёжи. Образованная нация может создавать инновационные технологии, поднимать экономику и мн. др., что приведёт к процветанию родного дома.

Список литературы

1. О мерах по обеспечению ускоренного развития отрасли информационных технологий в РФ: Указ Президента РФ № 83 от 02.03.2022.
2. Сеница С. А. Кадровый ресурс и человеческий капитал российской IT-индустрии в условиях санкций и ограничений / С. А. Сеница. М.: Вестник академии права и управления, 2022. С. 124–128.

Н. В. Донкова, преподаватель

А. Г. Алиева, студент, гр. БД 10-21

А. А. Малинкова, студент, гр. БД 10-21

Красноярский финансово-экономический колледж –

филиал Финансового университета при Правительстве РФ

Красноярск, Россия

E-mail: ajtana959@gmail.com; malinkova.aaleksandra@mail.ru

ПРОБЛЕМЫ БАНКОВСКОЙ СФЕРЫ НА СОВРЕМЕННОМ ЭТАПЕ И ПУТИ ИХ РЕШЕНИЯ

Аннотация. В данной статье рассматриваются проблемы, связанные с развитием банковской сферы на современном этапе. Банковская сфера представляет собой комплекс взаимодействующих кредитных организаций, входящих в экономическую денежную систему. Банковской системой являются исторически сложившиеся в государстве и закреплённые в законодательных актах формы деятельности кредитных организаций и учреждений.

Ключевые слова: *проблемы, банковская сфера, банковская система, пути решения.*

Актуальность написания статьи обусловлена тем, что одним из важнейших атрибутов национальной экономики является банковская сфера, которая, в свою очередь, выступает своеобразным источником, аккумулирующим и снабжающим общество и государство в целом финансовыми ресурсами.

Цель статьи – определение проблем банковской сферы на современном этапе и выявление путей их решения.

Данная тема позволяет сформулировать следующие задачи:

1) изучить банковскую сферу, в частности её проблемы на современном этапе;

2) рассмотреть пути их решения.

Российские коммерческие банки с каждым годом всё пристальнее наблюдают и анализируют оценку рисков в банковской сфере, а также стараются поддерживать стабильность в экономике [2, с. 281].

В современных условиях можно выделить такую проблему, как капитализация российских банков.

За последние годы изменения в мировой и российской экономике привели к сокращению доходов клиентов, из-за чего ресурсная база множества банков также сократилась, а ликвидность снизилась, что негативно подействовало на деятельность примерно 25 % кредитных организаций [3, с. 2].

Одной из основных проблем капитализации банков на современном этапе является негативное влияние внешней политики, многочисленные ограничения в развитии экономики, медленный рост ВВП [3, с. 8].

Что касается решения данной проблемы, то для коммерческих банков существует несколько направлений увеличения собственного капитала –

это субординированные кредиты; средства акционеров; доходность банков также является ключевым источником внутри организации прироста капитала, однако данный источник ограничен.

Ниже уделено внимание краткому обзору значимых проблем в основной банковской сфере – кредитовании.

В первой половине 2022 г. российский банковский сектор столкнулся с беспрецедентным количеством новых вызовов: множество банков внесено в санкционный список, замораживание активов, паника вкладчиков, резкий рост валютного и процентного рисков, нарушение цепочки поставок клиентов, уход крупных иностранных компаний и другие факторы [4].

В первом квартале 2022 г. после введения санкций население значительно сократило спрос на кредиты на фоне резкого роста рыночных процентных ставок и неопределенности доходов. Однако спрос восстановился после смягчения условий банковского кредитования. На рынок начали возвращаться благонадежные заемщики, что следует считать позитивным сигналом для банков, сохраняющих низкую склонность к риску.

На рис. 1 мы обратим свое внимание на следующие направления: ипотека, потребительские кредиты и автокредиты.

Банки, которые специализируются на потребительском кредитовании, а также автокредитах, выдавали кредиты немного охотнее, нежели в период пандемии. Итогом стало то, что только данные продукты показали темпы прироста портфелей выше, чем в первом полугодии 2020 г., что показано на рисунке ниже. Поддержку потребительскому кредитованию оказывали реализация отложенного спроса в первом полугодии весной 2022 г. и единый рост цен, в то время как при увеличении дефицита новых автомобилей потенциальные заёмщики были готовы брать кредиты даже по высоким процентным ставкам. Ипотечное кредитование в первом полугодии 2022 г. росло активнее остальных (9,9 %) в силу проведения действий льготных программ, учитывая, что ипотека на рыночных условиях с марта данного года практически не выдавалась.

Объём кредитных портфелей

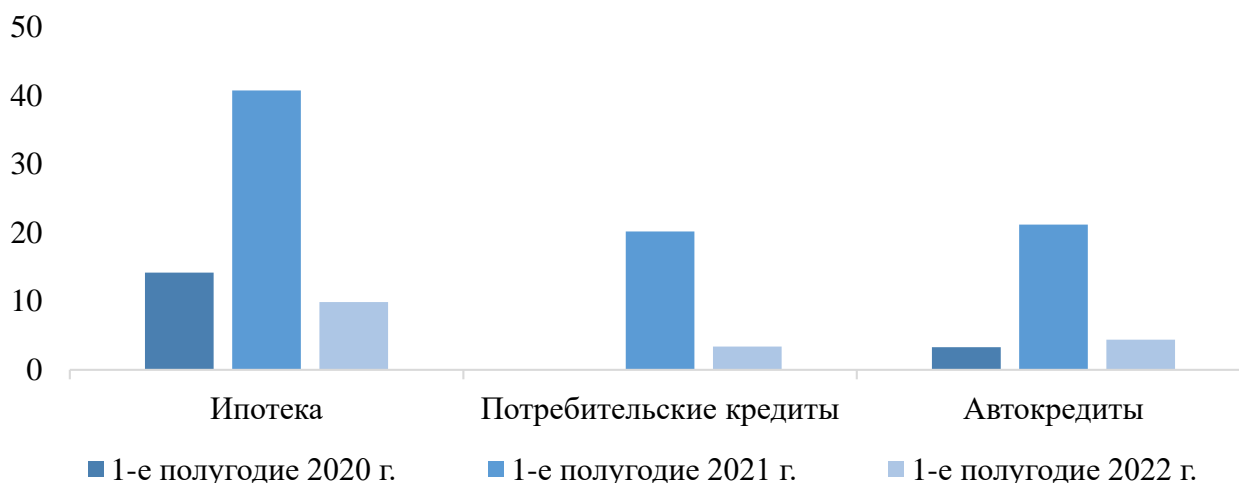


Рис. 1. Темпы прироста кредитного портфеля

Ипотечное кредитование остаётся самым активным и взыскательным сектором. В то же время значительную роль в поддержании спроса сыграли программы льготного кредитования. Наибольшее падение показали необеспеченные потребительские кредиты.

Следующая проблема, которая требует внимания, – это неконкурентоспособность коммерческих банков на экономическом рынке.

Финансово-экономические трудности последних лет, негативно влияющие на кредитные организации, к примеру, выражаются в снижении платёжеспособности заёмщиков и росте просроченной задолженности [5]. Для коммерческих банков ужесточились нормативные требования Банка России, что можно объяснить ограничением доступа к источникам рефинансирования из-за оттока вкладов на фоне отзыва банковских лицензий. Всё перечисленное и снижает конкурентоспособность коммерческих банков.

Основными причинами недостаточной конкурентоспособности коммерческих банков на современном этапе в РФ являются:

- 1) низкий уровень доверия к малоизвестным коммерческим банкам;
- 2) недостаточное количество точек банковского обслуживания населения;
- 3) большие затраты банков на свою деятельность;
- 4) небольшой собственный капитал и активы [6].

Коммерческим банкам необходимо брать во внимание то, насколько жестко бывает конкуренция на рынке услуг в банковской сфере. Для повышения качества своих услуг, банки, как правило, должны использовать различные способы изменения. К примеру, балансирование гибкой процентной ставки, смена структуры вкладов, применение всевозможных преимуществ для своих потенциальных клиентов, которые, в свою очередь, обеспечивают доходность.

Всё вышеперечисленное, безусловно, способствует, как приводилось ранее, увеличению и укреплению своей устойчивости на рынке среди конкурентов не только в благоприятное для них время, но и в период экономического кризиса.

Список литературы

1. О банках и банковской деятельности: Федеральный закон № 395-1 от 02.12.1990 (с изм. и доп.).
2. Бутракова А. А. Экономическая безопасность банковской системы РФ / А. А. Бутракова // Форум молодых учёных. 2020. № 1-1 (29). С. 648–651.
3. Боровкова А. С. Проблемы капитализации российской банковской системы: науч. статья / А. С. Боровкова. М., 2021. 10 с. URL: [article/n/problemu-kapitalizatsii-rossiyskoj-bankovskoy-sistemy/viewer](https://www.researcher.ru/article/n/problemu-kapitalizatsii-rossiyskoj-bankovskoy-sistemy/viewer).
4. АО «Эксперт РА»: сайт аналит. журнала. 2022. URL: raexpert.ru/researches/banks/bank_1h2022.
5. Арисова М. Б. Современные проблемы и перспективы развития кредитования в РФ / М. Б. Арисова, В. Д. Павелкин, В. В. Сульдина и др. // ПРО-Экономика: междунар. науч.-практ. интернет-журнал. 2020. № 1. URL: proeconomics.ru/catalog/2020/1/arisova.pdf.

Н. В. Донкова, преподаватель

В. Д. Беликова, студент, гр. БД10-21

Е. Д. Калякина, студент, гр. БД10-21

*Красноярский финансово-экономический колледж –
филиал Финансового университета при Правительстве РФ
Красноярск, Россия*

E-mail: belikovavaleria8@gmail.com; kalyakina-02@mail.ru

РАЗВИТИЕ СТРАХОВЫХ УСЛУГ В БАНКОВСКОЙ СФЕРЕ НА СОВРЕМЕННОМ ЭТАПЕ

Аннотация. Предоставление услуг страхования в банках является неотъемлемой частью функционирования банковской системы, которая важна как для клиента при возникновении трудных жизненных ситуаций, так и для защиты от убытков самого банка. Цель работы – изучение рынка страховых услуг в кредитной сфере на примере конкретного банка. К задачам изучения данной темы относятся определение значения страховых услуг и анализ страховых услуг, оказываемых банками в процессе кредитования.

Ключевые слова: *кредитное страхование, банк, заёмщик.*

Кредитное страхование – это платная услуга, которая заключается в сопровождении кредитного продукта. В данном процессе принимают участие три стороны: страховая компания, банк, клиенты банка. При этом существует несколько вариантов, на которых базируется взаимодействие страховых и банковских компаний, от определения которых следует установление условий сотрудничества между организациями: страховщик совместно с банком учреждают предприятие; банк самостоятельно учреждает страховую компанию; страховая компания, наоборот, создаёт свой собственный банк; банк и страховщик сотрудничают на основе единой клиентской базы.

Данные отношения регламентированы федеральным законом, который регулирует отношения между лицами, осуществляющими страховые услуги [2].

Говоря отдельно об изменениях в законодательной базе: в 2019 г. Минфин запретил банкам навязывать оформление договора страхования при потребительском кредите, разработав поправки к Федеральному закону № 353-ФЗ «О потребительском кредите (займе)». В данных поправках речь идёт о запрете оплаты страхования на весь период ссуды, а также необходимости обоснованности займа приобретением страхового продукта.

С 01.09.2020 начал работу новый закон, по которому банк должен вернуть заёмщику часть уплаченной страховой премии при досрочном погашении кредита при оформлении лицом страхования жизни, здоровья, объекта.

Говоря об изменениях, в 2021 г. Банк России, обеспокоившись ситуацией с недобросовестными продажами страховых полисов при потребительском кредитовании, разработал требования к таким страховым полисам. Несмотря

на фактор спроса, данный вид страхования характеризовался низким уровнем страхового возмещения и высоким количеством отказов – так, за первое полугодие 2021 г. было выплачено лишь 11,8 % возмещения по кредитному страхованию – с октября 2022 г. эти изменения вступили в силу.

17.05.2022 опубликовано указание Банка России № 6139-У, в котором указаны минимальные требования к осуществлению добровольного страхования потребительского кредита, в котором затронуто также и предоставление ипотеки.

В зависимости от страхового случая, услуга страхования может быть, как обязательной, так и добровольной. При этом если страхование является обязательным, то такие ситуации регламентируются федеральным законом, в котором затрагивается обязательное страхование гражданской ответственности владельцев транспортных средств [3], а также ипотека и залог недвижимости [5]. К таким видам обязательного страхования, соответственно, относится ипотечное кредитование и автокредит.

Переходя к конкретному примеру, рассмотрим крупнейшую частную страховую компанию – «АльфаСтрахование» от «Альфа-Группы», в состав которой входит также и «Альфа-Банк». Организации основываются на единой клиентской базе.

По данным исследований рейтингового агентства «Эксперт РА», группа «АльфаСтрахование» входит в десятку лидеров открытого страхового рынка.

Юридические лица могут быть вовлечены в страхование кредитных отношений посредством обязательного страхования ОСАГО, страхования ответственности перевозчиков, страхования ответственности владельцев опасных объектов, а также страхование зданий и сооружений при оформлении коммерческой ипотеки. К обязательным программам, касающимся страхования физических лиц от «АльфаСтрахования», относятся: страхование жизни и здоровья, страхование от потери работы, страхование ипотеки [6].

На сегодняшний день самым популярным видом страхования остаётся ОСАГО – страхование, оформляемое при использовании в качестве залога транспортных средств. Его стоимость стремительно дорожает в связи с прекращением поставок как запчастей, так и автомобилей.

В табл. 1 представлены изменения ставки кредита при оформлении страхования в АО «Альфа-Банк» [7]. Т. к. ипотечное кредитование и автокредит подлежат обязательному страхованию, то это влияет на ставку по кредиту, уменьшая её, что является несомненным плюсом для заёмщика. В иных случаях страхование является лишь дополнительной услугой, которую клиент приобретает по собственному желанию и на изменение процентной ставки это не влияет.

2022 г. стал достаточно показательным годом, когда усилилась конкуренция страховых компаний, маркетплейсов, традиционных каналов продаж, которые продемонстрировали лучшую динамику по трафику и сервису. Однако к концу года эту тенденцию удалось переломить.

Изменение ставок по кредиту

Вид кредитования	Изменение ставки кредита при оформлении страхования в АО «Альфа-Банк»
Ипотечное кредитование	-0,2 % при страховании жизни и трудоспособности по программам «Семейная ипотека»
Кредит на автомобиль	-1 %
Кредит наличными	Расходы заёмщика на услугу страхования составляют до 30 % от суммы кредита
Кредит под залог на любые цели	
Образовательный кредит	
Кредит на строительство дома	
Кредит на ремонт	

По данным «Эксперт РА», на 30.06.2022 активы ООО «АльфаСтрахование-ОМС» составили 25 млрд руб., собственные средства – 832 млн руб., уставный капитал – 120 млн руб.

Доля ОСАГО, крупнейшего сегмента в страховом портфеле компании, составляет 25 %.

Так, сборы по ОСАГО выросли на 40 %, по КАСКО – на 77 %, по ипотеке – на 72 %, по имущественным видам – на 70 %.

Подводя итоги проанализированной информации, можно сказать, что страхование банковских продуктов – сравнительно молодая отрасль, предоставляющая, с одной стороны, неоднозначную услугу, т. к. риск страхового случая возникает нечасто, что не спасает заёмщика от выплат. Однако с другой стороны – практика применения страхования, как побочного продукта при оформлении кредитов заёмщикам, с каждым годом приобретает всё большую значимость, вследствие чего страховые услуги в части предоставления кредитов – это перспективное направление сотрудничества кредитных и страховых организаций, которое уменьшает процентную ставку для заёмщика и увеличивает гарантию для банка в возврате средств. Страхование выступает в качестве системы защиты и необходимого элемента на данном этапе экономического развития страны.

Список литературы

1. Российская Федерация. Гражданский кодекс. Ч. 2. Гл. 48 «Страхование». Ст. 935 «Обязательное страхование»: ст. № 14-ФЗ от 26.01.1996 (в ред. от 01.07.2021 с изм. от 08.07.2021; с изм. и доп., вступ. в силу с 01.01.2022). URL: consultant.ru/2Fdocument/2Fcons_doc_LAW_9027/2Fee3ceb6e11e411dd1a4346196b13700f09ea4bf6/2F.

2. Российская Федерация. Законы. Об организации страхового дела в РФ: Федеральный закон № 4015-1 от 27.11.1992. URL: consultant.ru/document/cons_doc_LAW_1307.

3. Российская Федерация. Законы. Об обязательном страховании гражданской ответственности владельцев транспортных средств: Федеральный закон № 40-ФЗ от 25.04.2002. URL: consultant.ru/document/cons_doc_LAW_36528.

4. Российская Федерация. Законы. О потребительском кредите (займе): Федеральный закон № 353-ФЗ от 21.12.2013. URL: consultant.ru/document/cons_doc_LAW_155986.

5. Российская Федерация. Законы. Об ипотеке (залоге недвижимости): Федеральный закон № 102-ФЗ от 16.07.1998. URL: consultant.ru/document/cons_doc_LAW_19396.

6. Годовая бухгалтерская (финансовая) отчётность АО «АльфаСтрахование» за 2020–2021 гг. URL: alfastrah.ru/?utm_referrer=.

7. Раздел «Кредиты» АО «Альфа-Банк» на 2022 г. URL: alfabank.ru.

М. В. Илиндеева, преподаватель

А. Д. Тоцкая, студент, гр. Ф18а-22

Красноярский финансово-экономический колледж –

филиал Финансового университета при Правительстве РФ

Красноярск, Россия

E-mail: mvilindeeva@fa.ru

ЧТО ДАЁТ СТАТУС КВАЛИФИЦИРОВАННОГО ИНВЕСТОРА И КАК ЕГО ПОЛУЧИТЬ

Аннотация. Квалифицированный инвестор – относительно новое для нашей страны понятие. Кто это такой? Чем он отличается от обычных инвесторов? В чём преимущества и недостатки статуса квалифицированного инвестора? Какие нормативные акты регулируют его деятельность? Ответы на эти вопросы представлены в данной статье.

Ключевые слова: инвестор, риск, ценные бумаги, активы, брокер.

Молодое поколение всё больше задумывается о природе финансового благополучия и о том, как сформировать свой собственный капитал, который в будущем сделает их жизнь более насыщенной и изобильной, а их самих независимыми и свободными. Именно поэтому тема осознанного инвестирования является актуальной.

Все инструменты на рынке различаются между собой уровнем риска. Чем выше риск, тем выше потенциальный доход (и, разумеется, потенциальный убыток). Квалифицированный инвестор – это человек, которому доступны самые высокорисковые инструменты биржи. Статус квалифицированного инвестора откроет перед вами возможности заработка, недоступные обычным трейдерам. Само собой, новичкам такой статус совершенно ни к чему – высокий риск инструмента представляет для них скорее опасность, нежели возможность повысить свой доход. Трейдеры часто сокращают название этого статуса как «квал».

«Квалом» может быть как частное, так и юридическое лицо. Некоторые юридические лица для полноценного функционирования обязаны стать квалифицированными инвесторами – например, кредитные организации, страховщики, инвестиционные фонды, брокеры. Общие требования к квалифицированному инвестору сформулированы в законодательстве [2, с. 86].

Статус квалифицированного инвестора даёт вам возможность работать со многими зарубежными активами, не привязанными к цене рубля и нефти. Среди них такие интересные инструменты, как паи закрытых хедж-фондов. Если вам вполне достаточно российских акций и облигаций, драгметаллов и валют, то вам не нужно заморачиваться с получением этого статуса. Перечислим основные инструменты, которые становятся доступны трейдеру после присвоения статуса квалифицированного инвестора:

- акции зарубежных эмитентов, не входящие в *S&P 500*;
- паи закрытых инвестиционных и хедж-фондов;
- валютные облигации (евробонды);

• структурные ноты: этот инструмент немного похож на *ETF* – он тоже состоит из нескольких активов; в случае с нотами один из этих активов является основным, а остальные – вспомогательными; нота может содержать активы разных типов – например, из опционов, драгметаллов и валюты;

- сделки *IPO* (первичное размещение акций) [1].

После введения государством особого типа брокерского счёта – ИИС (индивидуальный инвестиционный счёт) в 2015 г., количество клиентов на Мосбирже растёт с каждым годом. С 2015 г. количество открытых счетов выросло с 1 млн до 6,5 млн в 2022 г. Самостоятельно участвовать в биржевых торгах гражданам и организациям нельзя. Чтобы начать инвестировать и осуществлять операции на финансовой бирже, необходимо заручиться поддержкой надёжного посредника – брокера (лицензированная компания, имеющая доступ к мировым биржам) – и с его помощью открыть брокерский счёт. Соответственно, у него вы сможете также уточнить туманные моменты – например, учитывает ли ваш брокер оборот по операциям, сделанным у другого брокера. Отметим, что если ранее вы получали статус квалифицированного инвестора, открытие счёта у нового брокера вынудит вас проходить эту аттестацию заново.

Стоимость портфеля претендента, включая классические ценные бумаги и деривативы, должна составлять как минимум 6 млн руб. Обычно брокер учитывает только тот портфель, который ведёт сам. Если ваши инвестиции разбросаны по разным брокерским счетам, получить статус будет сложнее.

Опыт на финансовых рынках. Здесь имеется в виду не ваш личный опыт трейдера, а трудовой опыт в компании, являющейся участницей биржи. Если эта компания является квалиинвестором, то вам нужно поработать в ней стаж от двух лет, если не имеет этого статуса – от трёх. Статус квалифицированного инвестора будет присвоен только в том случае, если ваша работа была непосредственно связана с биржей.

Оборот. Ещё одно условие для статуса квалифицированного инвестора – годовой оборот. Если за предыдущие четыре квартала вы провели операций на фондовом рынке на 6 млн руб. и больше, то вы можете претендовать на этот статус.

Стоимость имущества. Под имуществом здесь подразумеваются банковские счета. Недвижимость, к сожалению, не оценивается. Итак, если у вас на банковском счёте (или суммарно на всех ваших банковских счетах в разных банках) есть как минимум 6 млн руб., вы можете рассчитывать на получение статуса. Счета могут быть как рублевыми, так и валютными.

Образование. Если у вас есть высшее экономическое образование, у вас есть шанс получить статус квалифицированного инвестора «вне очереди», т. е. без финансовых вливаний. Фактически вам не нужно будет даже иметь

опыта на бирже – образование является достаточным основанием, чтобы получить статус.

Всем ли трейдерам нужно получать этот статус? Разумеется, нет. Большинство трейдеров (включая опытных профессионалов, зарабатывающих очень приличные суммы на бирже) спокойно обходятся без этого статуса. Итак, кому совершенно не нужен статус «квала»?

1. Новичкам. Зачем статус квалифицированного инвестора и доступ к высокорисковым инструментам человеку, который ещё с низко- и среднерисковыми инструментами не до конца разобрался? Получение такого статуса скорее поможет новичку быстро потерять свой капитал, но уж никак не приумножить его.

2. Инвесторам, чья цель – сохранить свои сбережения. Если вы хотите просто защитить средства от инфляции и кризиса, вам вполне хватит инструментов, доступных всем трейдерам.

3. Людям, не готовым анализировать массу финансовых отчётов. Одна из привилегий квалифицированного инвестора – доступ к закрытой аналитической информации, в т. ч. к расширенным отчётам эмитентов. Если вы не разбираетесь в фундаментальном анализе и не знаете, что делать со всеми этими документами, то статус окажется для вас бременем, а не преимуществом.

Если вы ещё не решили, нужен ли статус квалифицированного инвестора лично вам, давайте суммируем все преимущества и сложности, которые идут вместе с этим статусом. Итак, плюсы:

- доступ к высокодоходным инструментам, включая зарубежные активы;
- повышение престижа на рынке труда – квалифицированный инвестор всегда высоко ценится в компаниях, работающих на бирже;
- сниженные комиссии – большинство брокеров предлагают сниженные комиссии за операции с инструментами, доступными только квалифицированным инвесторам;
- доступ к закрытой информации от эмитентов.

Теперь рассмотрим минусы:

- высокодоходные инструменты отличаются высоким риском: без понимания биржи и опыта работы здесь никуда – вы рискуете собственным капиталом;
- вы сможете открыть индивидуальный инвестиционный счёт, но не сможете проводить сделки с иностранными активами, которые торгуются не в РФ.

Статус квалифицированного инвестора – это интересная привилегия, которая даёт доступ к высокорисковым инструментам. Впрочем, для новичка или человека, который не желает торговать высокорисковыми активами, такой статус совершенно бесполезен, а может быть даже и вреден. Получить его не так трудно, как думает большинство: достаточно либо иметь опыт работы, либо иметь образование, либо иметь достаточно капитала.

Список литературы

1. О рынке ценных бумаг: Федеральный закон № 39-ФЗ от 22.04.1996 (в посл. ред.).
2. Львова С. В. Квалифицированный инвестор: опыт, реальность и перспективы: моногр. / С. В. Львова. М.: Юстицинформ, 2020. 124 с.

В. А. Качаев, преподаватель

О. С. Григоренко, студент, гр. ЭБУ 126-20

Красноярский финансово-экономический колледж –

филиал Финансового университета при Правительстве РФ

Красноярск, Россия

E-mail: grigorenkoolga2020@yandex.ru

ПРОБЛЕМЫ ГОСУДАРСТВЕННОГО ФИНАНСИРОВАНИЯ ОБРАЗОВАТЕЛЬНЫХ УЧРЕЖДЕНИЙ

Аннотация. В статье проанализированы тенденции развития образования в РФ. Изучены актуальные проблемы современного российского образования, предложены пути их решения. Также обозначено количество выделяемого государственного бюджета как федерального, так и из Красноярского края на улучшение образования. Раскрыта сущность проектов, которые созданы в РФ для усовершенствования, как качества образования, так и самих образовательных учреждений.

Ключевые слова: *государство, финансирование, образование, образовательные программы.*

На сегодняшний день наше государство серьёзно обратило внимание на уровень образования молодёжи.

Главная цель государства на данный момент – сделать так, чтобы Россия вошла в число десяти ведущих стран мира по качеству образования. Для достижения цели уже обновляются общеобразовательные программы, уделяется внимание цифровым навыкам, расширяются и дополняются программы переподготовки в зависимости от нужд конкретных регионов [2]. Кроме того, повышение качества образования, по нашему мнению, позволяет значительно улучшить социально-экономический климат региона. По сути вложения бюджетных средств в т. ч. в реализацию образовательных программ – это хороший задел для ускорения экономического развития.

Целью предлагаемого исследования является рассмотрение проблем, связанных с повышением качества современного образования.

Для изучения интересов молодёжи был проведён опрос в г. Красноярске, чтобы понять, создание и развитие каких сфер деятельности в школах и других образовательных учреждениях требуется более всего. Результаты опроса приведены на рис. 1.

Большинство представителей этой категории населения молодёжи на сегодняшний момент отдали бы предпочтение учебным программам, ориентированным на самопознание, выбор своей будущей профессии, раскрытие творческих способностей, расширяющих возможности для занятий спортом, изучения науки, живописью, владения актёрским мастерством, мультипликацией и т. д.

Какие отрасли необходимо развивать в школах?



Рис. 1. Интересы молодёжи в образовательных учреждениях

В школах имеются проблемы не только с внедрением в образовательный процесс современных технологий, но отсутствие необходимых учебных пособий (в связи с переходом на единую образовательную программу по гуманитарным дисциплинам с 01.09.2023), для их решения требуется:

- разработать, испытать и начать использовать новые цифровые учебно-методические программы и электронные учебные курсы;
- для вовлечения школьников в учебный процесс необходимо запустить обучающие игры и цифровые симуляторы;
- открытие лучшими учителями и профессорами по своим преподаваемым предметам онлайн-курсов для изучения нового материала и закрепление всего изученного, а также разработка курсов по дополнительному образованию – это будет полезно также для детей, у которых нет возможности изучать данные предметы в школе и других образовательных учреждениях [1].

Для реализации всего вышеперечисленного нужно выполнить несколько шагов.

1. Создавать, а где-то и улучшать имеющуюся современную цифровую инфраструктуру, настроить интернет такой скорости, чтобы большинство учеников могли одновременно заходить в сеть и не испытывать трудности с подключением.

2. Для решения проблемы нескольких смен требуется построить около 2 тыс. современных школ, сделать капитальные ремонты в существующих учреждениях и обеспечить необходимые условия для получения качественного образования.

3. В сёлах нужно модернизировать инфраструктуру, создавать культурные, спортивные организации для развития детей, ремонтировать, заменять изношенные и пришедшие в негодность школьные автобусы.

Решение вышеперечисленных задач связано с необходимостью увеличения объёмов финансирования за счёт средств федерального и регионального бюджетов.

В России недостаточно развита система дошкольного образования. И если выделять ресурсы на её совершенствование, то можно получить максимальный эффект успешной карьеры уже с детства. Нужно дать возможность каждому ребенку проходить подготовку перед школой, создавать дополнительные места для детей ясельного возраста.

В соответствии с бюджетной классификацией затраты на образование включают в себя: затраты на общее образование, на воспитание детей и подростков, на культурно-просветительскую работу и на подготовку кадров.

В общей сумме расходов на образование затраты на детские дошкольные учреждения составляют примерно 15 %, на общее среднее образование – 41 %, на школы-интернаты – 8 %, на среднее специальное образование – 10,5 %, на высшее образование – 11,5 % [3].

Наибольшее финансирование образования происходит за счёт субъектов РФ (на 99 %), из федерального же бюджета направляется только 1 % финансирования.

В Красноярском крае утверждена корректировка регионального бюджета в 2022 г., также на два плановых периода: 2023 и 2024 гг. [4].

За эти периоды планируется увеличить расходы на образование на 10,7 млрд руб., в 2022 г. уже произошло увеличение финансирования отрасли на 4,3 млрд руб.

На выполнение государственных образовательных стандартов в крае выделено 4 млрд руб. Благодаря этому будут увеличены часы внеурочной деятельности, а также занятия с детьми с ограниченными возможностями здоровья. Дополнительное финансирование помогает улучшить инфраструктуру учебных заведений и улучшить условия для получения качественного образования.

С каждым годом в РФ появляется всё больше проектов для усовершенствования качества образования.

Первый проект – «Современная школа» – включает в себя не только ремонты и строительство новых школ, но и оснащение современным оборудованием уже существующие образовательные учреждения. Открытие новых интерактивных классов, современных спортзалов, оснащение кабинетов химии и физики, и, конечно, IT-классы. Школы будут привлекать специалистов, не имеющих педагогическое образование. В планах избавиться от второй и третьей смены с помощью представленных выше предложений [2].

Для воспитания в детях и подростках ответственных и развитых личностей запущен проект «Успех каждого ребёнка». Его суть состоит в разработке программ обучения детей по индивидуальным планам, а также в дистанционном формате. Будут развиваться места для получения дополнительного образования. Создадутся центры для талантливых детей, которые нашли своё призвание и собираются развиваться в этом направлении.

Для родителей создан отдельный проект «Современные родители». Главной задачей проекта будет разработка сайта, где родители могут проконсультироваться со специалистами по вопросам образования детей и их воспитания.

Проект «Учитель будущего» отвечает за организацию и проведение учительского роста. Во всех регионах введут систему аттестации директоров и педагогов-психологов. Министерство просвещения разработает единую модель для работников из образования и утвердит систему карьерного роста, которая будет учитывать достижения педагога.

Министерство науки и высшего образования будет развивать проект «Новые возможности для каждого». Ведомство создаст платформу-навигатор и набор сервисов с курсами и образовательными программами, как для молодых людей, так и для людей более старшего возраста.

Проект «Социальная активность» отвечает за развитие волонтерства в РФ. Формируются центры поддержки добровольческого движения, волонтеров на базах образовательных и других видов учреждений. Планируется разработать информационную платформу для поиска и обучения добровольцев [2].

В связи с началом Специальной военной операции и введением санкций Запада на территории РФ резко сократилось финансирование сферы образования и это может привести к неблагоприятным последствиям: ухудшению качества образования, замедленной модернизации образовательных учреждений. Однако, по нашему мнению, влияние возникших негативных тенденций можно снизить через усиление контроля за расходованием средств бюджета, начиная со стадии планирования расходов. Необходимо отметить тот факт, что несмотря на проявление негативных тенденций, среди молодёжи возрастает патриотизм, чувство долга и гордость за Родину.

Список литературы

1. Актион. Образование: сайт. URL: menobr.ru.
2. Фонд президентских грантов: сайт. URL: xn--80afcdbalict6afooklqi5o.xn--p1ai.
3. Портал Госпрограмм РФ: сайт. URL: programs.gov.ru/Portal/home.
4. Красноярский край: оф. интернет-портал правовой инф-ции. URL: zakon.krskstate.ru.

В. А. Качаев, преподаватель

А. О. Зимницкая, студент, гр. ЭБУ 126-21

Красноярский финансово-экономический колледж –

филиал Финансового университета при Правительстве РФ

Красноярск, Россия

E-mail: vip.Tsuran@mail.ru

КОМПЛЕКСНЫЙ ИНВЕСТИЦИОННЫЙ ПРОЕКТ «ЕНИСЕЙСКАЯ СИБИРЬ»

Аннотация. Статья посвящена комплексному инвестиционному проекту «Енисейская Сибирь», начало которому было положено на XV экономическом форуме в г. Красноярске ещё в 2018 г. Тогда губернаторы сибирских субъектов РФ выступили с предложением о создании объединения, которое бы позволило решать проблемы Красноярского края, Тывы и Хакасии на новом, межрегиональном уровне.

Ключевые слова: *инвестиционный проект, «Енисейская Сибирь».*

Решение многих социальных, экономических и иных проблем зачастую требует комплексного подхода к ним. Сегодня осознание этой простой истины помогает более эффективно управлять ресурсами для развития экономики и др.

В последние годы Правительство РФ всё чаще говорит о «новой концепции управления пространственным развитием страны» [2, с. 20], которая обозначена в Стратегии пространственного развития РФ на период до 2025 г. Речь идёт о государственном управлении с помощью макрорегионов, целями создания которых явились сокращение межрегиональных различий в уровне и качестве жизни людей и ускорение экономического роста, научно-технологического и инновационного развития России за счёт социально-экономического развития перспективных центров экономического роста [8].

В настоящее время в РФ насчитывается 12 макрорегионов, а Красноярский край, Республика Тыва и Республика Хакасия вместе с Иркутской областью вошли в состав Ангаро-Енисейского макрорегиона. Однако необходимость социально-экономической межрегиональной интеграции три сибирских региона осознали ещё за год до появления до макрорегионов. Тогда в апреле 2018 г. при поддержке Правительства РФ и Президента РФ между Красноярским краем, Хакасией и Тывой было подписано соглашение о сотрудничестве [3, с. 324], ознаменовавшее новый этап в истории экономического развития данных субъектов РФ. Так и появилась «Енисейская Сибирь».

Цель статьи – рассмотрение истории возникновения и значения комплексного инвестиционного проекта (далее – КИП) «Енисейская Сибирь», а также реализованных инвестиционных проектов. Задачи статьи:

- 1) изучить историю возникновения КИП «Енисейская Сибирь»;
- 2) охарактеризовать реализованные инвестиционные проекты;

3) определить значение КИП «Енисейская Сибирь» для социально-экономического развития Восточной Сибири.

При написании статьи использовались следующие методы: изучение литературы, анализ и синтез, абстрагирование, индукция и дедукция.

Предпосылки для социально-экономической интеграции и принятия подобного решения существовали давно, т. к. между указанными регионами всегда существовали тесные исторические и культурные связи, их долгое время объединяли экономический и туристический потенциалы, а также «уникальный ландшафт и единственные в своём роде памятники природы, которые являются достоянием всех, кто живёт в Енисейской Сибири» [6].

Нужно отметить, что первостепенное значение в данном союзе, конечно, принадлежит Красноярскому краю, т. к. именно он является одним из наиболее обеспеченных в экономическом плане регионов Восточной Сибири [2, с. 21]. Здесь имеется приличный бюджет [1] и недра, богатые углём, нефтью и др. Нужно отметить, что в последнее время чаще звучит тезис о том, что «регион всё более превращается в “общероссийскую кладовую” сырьевых ресурсов» [2, с. 21], это объясняется тем, что доля добывающих полезных ископаемых отраслей в структуре экономики края растёт с каждым годом, а доля иных отраслей, в т. ч. перерабатывающих отраслей, неуклонно снижается, что, в свою очередь, оказывает негативное влияние на комплексное развитие региона.

В настоящее время в Красноярском крае остро стоят транспортные и экологические проблемы. Первые из них состоит в том, что отдельные части края часто в силу различных факторов, в т. ч. и климатических, остаются «отрезанными» от остальной территории. Так обстоит дело с Нижним Приангарьем, которое «в течение нескольких месяцев в году фактически» отделено от «остальной части края и страны реками Ангара и Енисей». Пристального внимания требуют и северные территории края, которые, по мнению Э. Ш. Веселовой, «гораздо прочнее связаны с северо-западными территориями РФ, чем с центральными и южными районами Красноярья» [2, с. 22].

Экологические проблемы в Красноярском крае также являются актуальными и проявляются в высокой степени загрязнения атмосферного воздуха. «Норильский промышленный район по степени загрязнённости атмосферы и почвенных вод – один из самых неблагоприятных в мире» [2, с. 22]. Кроме того, известно, что г. Красноярск, столица края, в последние годы неоднократно занимал первые строчки в перечнях самых загрязнённых городов не только РФ, но и планеты [2, с. 22; 7].

В рамках «Енисейской Сибири» реализуется большое количество проектов. С их перечнем, а также основными характеристиками можно ознакомиться на официальном сайте [6]. Естественно, что для жителей сибирского макрорегиона особый интерес, прежде всего, представляют и будут представлять проекты в сфере социальной инфраструктуры. К таковым можно отнести уже открывшиеся Многопрофильный медицинский центр в г. Кызыле и многопрофильную Стоматологическую поликлинику в г. Кызыле [4; 5], которые призваны создать условия для оказания качественных медицинских услуг, в т. ч. стоматологических, по всем заявленным в проекте направлениям, а также предо-

ставить дополнительные рабочие места для медицинских кадров (врачей, медсестёр и др.) в г. Кызыле.

Реализуются проекты и на территории Республики Тыва. Здесь в 2020–2025 гг. планируется строительство автотуристского кластера «Гостеприимная Тыва», который создаст необходимые «условия для развития приграничного туризма, межрегионального и международного сотрудничества» [6].

В 2019–2025 гг. на территории Хакасии планируется строительство автомобильной дороги (транспортного коридора) Абакан – Бийск, которая «свяжет Хакасию с регионами Сибири по наиболее короткому расстоянию» [6].

Если говорить о «Енисейской Сибири» в целом, то специалисты отмечают, что итогами реализации её проектов до 2027 г. станут, в частности, более 70 тыс. новых рабочих мест, прирост населения Енисейской Сибири и свыше 500 млрд руб. налоговых отчислений [6].

В последние годы в Восточной Сибири накопилось большое количество проблем, от разрешения которых зависит не только уровень и перспективы экономического развития всей её территории, но и уровень жизни, благополучие каждого её жителя. Поэтому перед «Енисейской Сибирью» стоит задача реформирования и социальной сферы, а также создание необходимой для жителей инфраструктуры [3, с. 325].

Данный интеграционный проект призван способствовать привлечению инвестиций, ускорению реализации значимых для сибирских регионов экономических, социальных проектов. Совместные усилия Красноярского края, республик Тыва и Хакасия должны стать ещё одним стимулом для развития внутренней экономики субъектов РФ и межрегиональных связей между ними.

Список литературы

1. О краевом бюджете на 2023 г. и плановый период 2024–2025 гг.: закон Красноярского края № 4-1351 от 09.12.2022 // Красноярский край: оф. портал. URL: krsk-state.ru/docs/0/doc/92290.
2. Веселова Э. Ш. «Енисейская Сибирь» – первый макрорегион России / Э. Ш. Веселова // ЭКО. 2018. № 6 (528). С. 20–37.
3. Самаруха В. И. Модель создания и реализации межрегионального проекта «Енисейская Сибирь» / В. И. Самаруха, Т. Г. Краснова, С. В. Трусова // Известия БГУ. 2019. № 2. С. 324–331.
4. В Кызыле открыты два филиала Стоматологической поликлиники // Минздрав Республики Тыва. URL: minzdravtuva.ru/06022023-7.html.
5. В Туве начал работу Многопрофильный медицинский центр // Республика Тыва: оф. портал. URL: rtyva.ru/press_center/news/health/43538.
6. Енисейская Сибирь. URL: ensib.ru/yenisey-siberia.
7. Красноярск снова стал лидером топа самых грязных городов планеты // МК в Красноярске: сетевое издание. URL: kras.mk.ru/social/2023/02/05/krasnoyarsk-snova-stal-liderom-topa-samykh-gryaznykh-gorodov-planety.html.
8. Сафиянов Д. Р. Стратегия макрорегионов – механизмы и инструменты управления / Д. Р. Сафиянов // Стратегия24. URL: strategy24.ru/rf/news/strategiya-dvenadtsati-makroregionov-ili-novykh-federalnykh-okrugov.

В. А. Качаев, преподаватель

Е. А. Марьясова, студент, гр. 13а-22

Красноярский финансово-экономический колледж –

филиал Финансового университета при Правительстве РФ

Красноярск, Россия

E-mail: kati01082004@icloud.com

ПРОБЛЕМЫ ГОСУДАРСТВЕННОЙ ПОДДЕРЖКИ ПРИРОДООХРАННЫХ МЕРОПРИЯТИЙ НА ПРИМЕРЕ БИОСФЕРНОГО ЗАПОВЕДНИКА ФГБУ «ЗАПОВЕДНИКИ ТАЙМЫРА»

Аннотация. В статье рассматривается противоречие между проблемой экономического развития региона и обеспечения природоохранных мероприятий и социокультуры, а также каким образом организация биосферных заповедников влияет на социально-экономический ландшафт конкретного региона.

Ключевые слова: государственная поддержка, биосферный заповедник, документы, государственное финансирование природоохранных мероприятий.

Природное и историко-культурное достояние РФ считается одним из ключевых источников развития, а также формирования нового общества, рельефа многозначительной памяти. По этой причине утрата объектов природного и цивилизованного наследия становится некомпенсируемой потерей для всего общества и предстоящих поколений, разрывом в многозначительной памяти, то что, в окончательном результате, приводит к обнищанию общества. Организации, специализирующиеся на охране, а также применении природных объектов и культурного наследия согласно нашему суждению станут обязательной составляющей комплекса сегодняшних социокультурных, социально-экономических, общественно-политических и природоохранных действий, совершающихся в РФ.

Проблему государственной поддержки природоохранных мероприятий мы рассмотрим на примере Таймырских биосферных заповедников. Суть проблемы в том, что, с одной стороны, мы видим необходимость усиления природоохранных мероприятий для улучшения социально-экономического ландшафта нашего края. С другой стороны, земля, природные ресурсы, пригодные для освоения, фактически изымаются из экономического оборота. Т. е. мы видим явные противоречия между необходимостью защиты дикой природы посредством организации заповедников и экономикой. И в данной ситуации ключевую роль в обеспечении законодательной базы, регулирующей деятельность хозяйствующих субъектов в сфере экологии и в обеспечении достаточной финансовой поддержки природоохранных мероприятий, безусловно, играет государство.

В свойстве главной миссии изучения мы видим исследование проблем общегосударственной помощи природоохранных мероприятий. В соответствии с этим проблемой станет исследование направляемых на расходования бюджетных средств, обращаемых в реализацию природоохранных мероприятий.

Одним с ключевых течений работы ФГБУ «Заповедники Таймыра» согласно ясным обстоятельствам считается защита оригинальнейших естественных ансамблей, из числа каковых я можем охарактеризовать Путоранский заказник, Огромный Полярный заказник, Долгано-Ненецкий заказник, а кроме того заказники Пуринский, а также Североземельский. Вопрос в том, что незначительное несоблюдение природоохранного баланса, взаимосвязанное с домашней работой в обстоятельствах тундры, а также приполярной пустоши, приводит к неконвертируемым результатам.

Одним из основных направлений деятельности ФГБУ «Заповедники Таймыра» по понятным причинам является охрана уникальнейших природных комплексов, среди которых мы можем назвать Путоранский заповедник, Большой Арктический заповедник, Таймырский заповедник, а также заказники Пуринский и Североземельский. Проблема в том, что малейшее нарушение экологического равновесия, связанное с хозяйственной деятельности в условиях тундры и арктической пустыни приводит к необратимым последствиям.

Ещё одним течением работы считается осуществление эколого-просветительских событий, предприятия выставок, работа вместе с детьми, осуществление экскурсий. Это направление деятельности, по нашему мнению, является необходимым для поддержки культурных традиций малых народностей, проживающих на территории полуострова Таймыр.

Создание сети особо охраняемых природных территорий является одним из приоритетов в решении социальных, экономических и экологических проблем региона. В соответствии с Федеральным законом № 33 от 14.03.1995 «Об особо охраняемых природных территориях», охраняемые территории – это участки земли, водной поверхности и воздушного пространства над ними, где расположены природные комплексы и объекты особого экологического, научного, культурного, эстетического, рекреационного и рекреационно-оздоровительного значения, которые полностью или частично конфискованы по решениям государственных органов от экономической эксплуатации и для которых установлен особый режим защиты. Особо охраняемые природные территории относятся к объектам национального наследия.

Необходимо отметить, что изъятие территорий из хозяйственного оборота региона направлено на организацию рациональной, научно обоснованной хозяйственной деятельности по устойчивому использованию природных ресурсов и обеспечению устойчивости природного ландшафта для региона.

Концепции оберегаемых земель имеют все шансы являться эффективными только лишь в этом случае, если они формируют общую взаимодействующую линию, интегрированную в жизнь местного сообщества.

Таблица 1

Статистика государственного финансирования природоохранных мероприятий

Год	Государственное финансирование
2018	105 673 100
2019	105 936 100
2020	107 682 800
2021	209 770 500
2022	110 905 400

Список литературы

1. Государственный природный биосферный заповедник «Таймырский». URL: zapovedsever.ru/other/taymyrsky.
2. Минприроды России. URL: mnr.gov.ru/theme/nedra.

В. А. Качаев, преподаватель

Е. Д. Наумова, студент, гр. ЭБУ 126-20

Красноярский финансово-экономический колледж –

филиал Финансового университета при Правительстве РФ

Красноярск, Россия

E-mail: naumovak9@yandex.ru

МАЛЫЙ И СРЕДНИЙ БИЗНЕС КАК ОДИН ИЗ ДРАЙВЕРОВ СОЦИАЛЬНО-ЭКОНОМИЧЕСКОГО РАЗВИТИЯ РЕГИОНА

Аннотация. В статье раскрывается значение малого и среднего бизнеса в экономике региона. На основе исследовательских данных в тексте статьи рассмотрены особенности и возможные тенденции социально-экономического развития края.

Ключевые слова: *малый и средний бизнес, индивидуальные предприниматели, самозанятость.*

Малый и средний бизнес имеет колоссальное значение для развития не только всей страны, но и каждого отдельно взятого региона. Его развитие сказывается на темпах роста валового продукта, на уровне занятости и прочих социально-экономических факторах. В условиях антироссийских санкций и падения нефтегазовых доходов роль малого и среднего бизнеса актуализируется.

Значение малого и среднего бизнеса для экономики региона трудно переоценить, поскольку эти организации работают внутри региона, для производства своей продукции используют, как правило, местное сырьё и привлекают местные трудовые ресурсы. Малые и средние предприятия создают тот продукт, который потребляется в данном регионе. Представители малого и среднего бизнеса являются налогоплательщиками. Их налоговые отчисления поступают не только в федеральный, но и региональный и местный бюджеты. Но малому и среднему бизнесу сложно конкурировать с более крупными федеральными производителями. Однако в некоторой степени уровень конкуренции в последний год снизился за счёт ухода иностранных компаний с российского рынка.

Целью статьи является оценка развития малого и среднего бизнеса с позиции драйвера для развития социально-экономического положения региона. Задачами статьи является оценка актуальных статистических данных о развитии малого и среднего бизнеса в Красноярском крае; оценка влияния развития малого и среднего бизнеса на социально-экономическое положение Красноярского края.

Методами исследования являются монографический, статистико-экономический, факторный и др.

Красноярский край является вторым по величине регионом России. Для него свойственны уникальные географические характеристики: находится

близко к азиатским рынкам сбыта, имеет выход на Севере к океану, есть крупные водные артерии. Регион обладает значительными запасами сырья. На территории края работают множество научных центров, развита транспортная инфраструктура. Край обладает значительной ёмкостью потребительского рынка. Всё это создаёт удачные предпосылки для развития малого и среднего бизнеса [3].

На основании данных ФНС на рис. 1 представлена динамика количества организаций, стоящих на учёте в Реестре субъектов малого и среднего предпринимательства, и количества работников. Отмечается резкое сокращение динамики представителей малого и среднего бизнеса в период с начала 2019 г. до начала 2021 г. Связано это с начавшейся пандемией, породившей множество трудностей, в т. ч. режим нерабочих дней, общее снижение покупательской способности, снижение деловой активности, замедление темпов экономики. Многие организации были вынуждены закрыться.

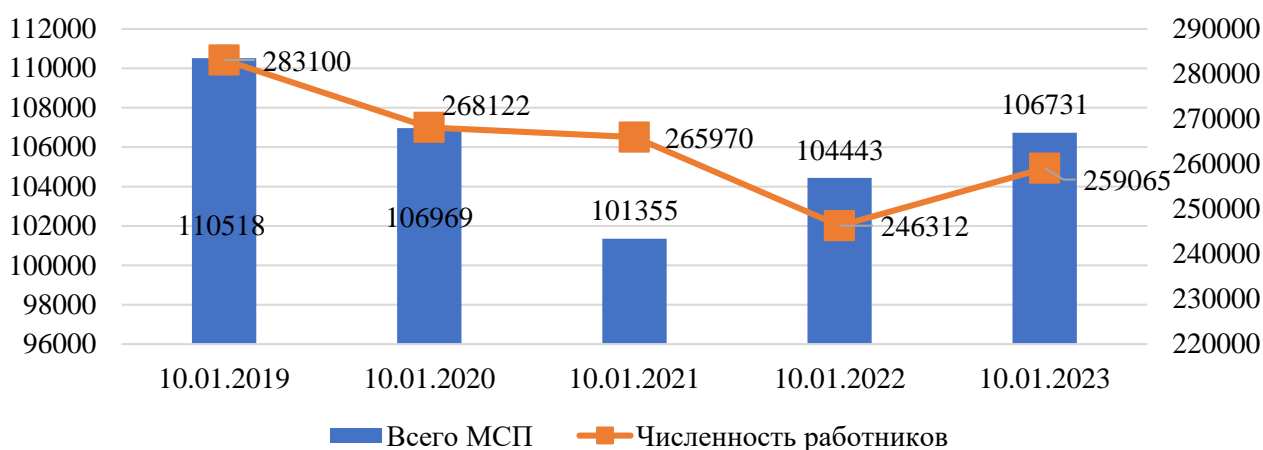


Рис. 1. Динамика количества организаций и индивидуальных предпринимателей, состоящих в Едином реестре субъектов малого и среднего предпринимательства в Красноярском крае [2]

Начиная с 2021 г. и по настоящее время динамика положительная. К январю 2023 г. количество организаций малого и среднего бизнеса составило 106 731 ед. В них трудоустроено 259 065 чел.

Доля поступлений от малого и среднего бизнеса в структуре консолидированного бюджета региона является незначительной – 4,4 %, но в динамике растёт (в 2021 г. доля составляла 3 %). За 2022 г. общий размер оборота организаций малого и среднего бизнеса составил 247 млрд руб. Это на 21 % больше показателя 2021 г. Вызван такой прирост восстановлением экономики к допандемийным уровням. Многие представители МСБ получили поддержку от региональных органов власти в виде льготных кредитов, отсрочки по уплате налогов и т. д. Доля малого и среднего бизнеса в валовом региональном продукте Красноярского края составляет 12,2 %. Для России в целом этот показатель выше – 22,5 % [1].

На территории Красноярского края действует региональная программа «Развитие малого и среднего предпринимательства Красноярского края до 2024 г.». Программа включает в себя пять основных направлений (рис. 2) [4].

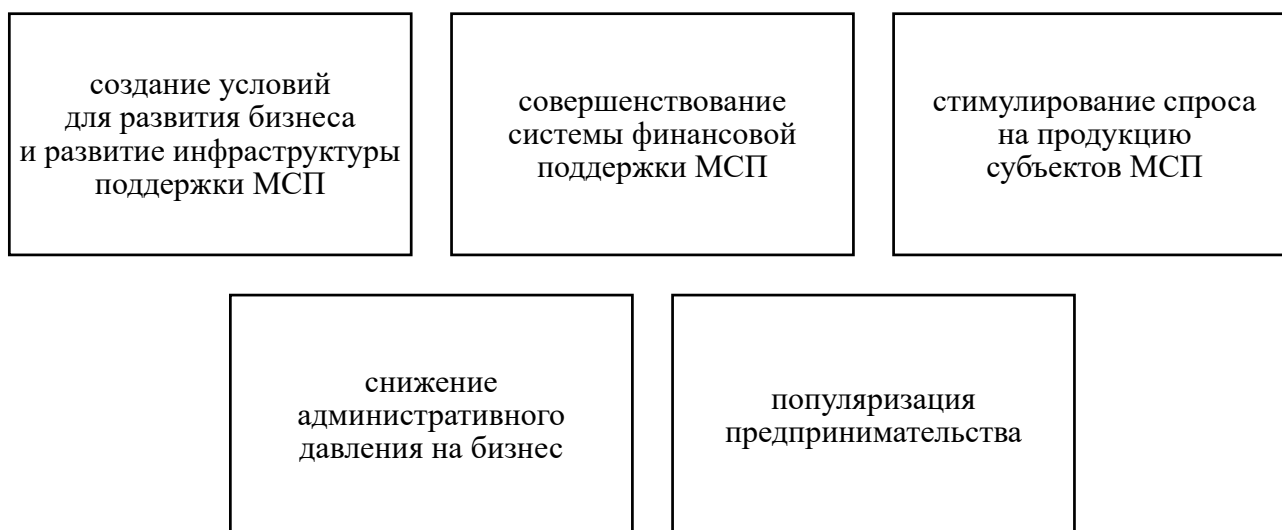


Рис. 2. Основные направления реализации региональной программы по поддержке малого и среднего бизнеса в Красноярском крае

Программа предусматривает проведение более ста различных мероприятий по поддержке малого и среднего предпринимательства совместно с региональными властями [3].

Распределение субсидий бюджетных муниципальных образований Красноярского края на реализацию муниципальных программ развития субъектов малого и среднего предпринимательства на 2023 г. и плановый период 2024–2025 гг. выделено по 80 млн руб.

Агентством развития малого и среднего предпринимательства Красноярского края разработан путеводитель по мерам государственной поддержки бизнеса, в котором систематизирован весь комплекс федеральных и региональных мер поддержки, такие как: финансовая поддержка, налоговая поддержка, имущественная поддержка, консультационная и организационная поддержка.

Малый и средний бизнес в Красноярском крае активно развивается, но его вклад в экономике региона остается ниже, чем в среднем по России. Предприниматели нуждаются в поддержке со стороны властей, поскольку в последние годы столкнулись со множеством трудностей, начиная от пандемии и заканчивая мобилизацией, когда многие бизнесмены лишились ключевых кадров, что нанесло урон экономике организации.

Список литературы

1. Доля малого и среднего предпринимательства в валовом региональном продукте // Государственная статистика ЕМИСС. URL: fedstat.ru/indicator/60421.
2. Единый реестр субъектов малого и среднего предпринимательства // Федеральная налоговая служба. URL: ofd.nalog.ru/statistics.html.
3. Развитие малого и среднего предпринимательства в Красноярском крае // Агентство развития малого и среднего предпринимательства Красноярского края. URL: krasmsp.krskstate.ru/orpp.
4. Региональная программа «Развитие малого и среднего предпринимательства Красноярского края до 2024 г.» // Агентство развития малого и среднего предпринимательства Красноярского края. URL: krasmsp.krskstate.ru/orpp/regprogram.

А. Г. Китариогло, преподаватель
*Красноярский финансово-экономический колледж –
филиал Финансового университета при Правительстве РФ
Красноярск, Россия
E-mail: kitarioglo@gmail.com*

КАТЕГОРИЯ СПРАВЕДЛИВОСТИ В ЭКОНОМИЧЕСКОЙ ТЕОРИИ

Аннотация. Цель данной статьи – обратить внимание на экономические аспекты концепта справедливости, акцентировать актуальность вопроса, обозначить основные коллизии его применительной практики, перспективные векторы его дальнейшего изучения.

Методы: логический анализ, обобщение вторичных данных, контент-анализ философско-экономических текстов, сравнительный анализ.

Результат. Рассмотрены некоторые специфические аспекты данной темы в современных социально-экономических реалиях, обозначены перспективные направления дальнейшей работы по данному вопросу.

Выводы. Тема крайне актуальна для современного российского общества и государства, необходимо более полно осознать и использовать потенциал этой фундаментальной реалии для повышения качества жизни и уровня социального благополучия граждан.

Ключевые слова: экономика, справедливость, коллизии применительной практики, базовые предпосылки, честность.

Справедливость является одним из наиболее фундаментальных понятий социального бытия. Не будет преувеличением считать её стратегической, смыслообразующей целью человеческих усилий, ради достижения которой в т. ч. функционируют глобальные социальные институты, такие как политика и экономика.

Со времён античной философии до наших дней вопрос понимания содержания понятия справедливости и её роли в экономике не теряет своей актуальности. Ещё Платон и Аристотель убедительно показали, что справедливость – это не только добродетель, но и принцип устройства общества. Согласно воззрениям Платона, «справедливость состоит в том, чтобы каждый имел своё и исполнял своё же» [5, с. 206].

Особенно ощутимо это проявляется в кризисные моменты человеческой истории, в один из которых, несомненно, выпало жить нам. Актуальность данной темы для современного научного осмысления отмечают многие современные авторы [2, с. 14].

Прежде чем попытаться в очередной раз понять её роль и место в экономической теории, вполне уместно определить и конкретизировать значение самого этого термина, в т. ч. применительно к его узусу.

Справедливость как этическая категория – это осуществление должного, желательного и благого. Она обуславливает содержание оценочных суждений по отношению к тому или иному поступку или положению дел. Чаще всего

при этом подразумевается степень соответствия «между социальным положением человека и той ролью, которую он выполняет в обществе» [4, с. 122].

Сам факт признания какого-либо состояния или деяния справедливым придаёт последнему легитимный характер. Законодательная, исполнительная и судебная власть функционируют по принципу обязательного (декларативного) признания справедливого отношения к людям, группам людей и их поступкам, что формализуется в виде корпуса юридических императивов – кодексов. Атрибуция чего-либо справедливым означает признание за ним причастности к правде, что априорно является констатацией причастности к высшей ценности, её ситуативной актуализации в пространственно-временном контексте.

В то же время справедливость выступает в качестве инструментальной категории по отношению к более фундаментальным мировоззренческим и аксиологическим предпосылкам. Иными словами, функция справедливости (нам представляется уместным прибегнуть к математической аллегории) есть определение степени причастности данного состояния или действия к базовой предпосылке. И в этом смысле она есть категория скорее логическая, чем нравственно-аксиологическая. Видимо, именно это имел в виду один из основоположников экономической теории – Адам Смит, когда говорил, что «экономика должна быть эффективной, а не справедливой» [1, с. 29]. Хотя очевидно, что он имплицитно полагал основной целью экономики удовлетворение человеческих потребностей и относительно именно этой базовой предпосылки оценивал степень её эффективности = реализации этой цели.

На наш взгляд, основная коллизия понимания и применения концепта справедливости в экономике обусловлена, во-первых, разнородной исходной информацией – базовыми предпосылками, во-вторых, выбором точки масштабирования, и, в-третьих, доброкачественностью самого оценивающего субъекта.

Остановимся на этих трёх пунктах подробнее.

Выносящий суждение о степени справедливости коллективный или индивидуальный субъект опирается на свои базовые мировоззренческие и аксиологические предпосылки. Такими предпосылками являются, например, утверждения о том, что инвалид или пенсионер должны выживать на грани нищеты (а лучше с помощью эвтаназии радикально решить этот вопрос), в то время как высоко обеспеченные люди не должны себе ни в чём отказывать. Исходя из этих предпосылок, справедливыми будут законодательные и финансовые инициативы, направленные на жёсткие ограничения или отмену социальной государственной поддержки таким группам населения. Отсюда можно сделать вывод, что вероятность того, что различные оценивающие субъекты вынесут близкое или одинаковое суждение о справедливости или несправедливости, будет тем выше, чем более близкими будут их базовые предпосылки.

Не менее важным является также масштаб рассмотрения вопроса. То, что является справедливым в отношении одного человека, может не быть таковым в отношении группы людей. Экономика решает задачи межиндивидуального и межгруппового взаимодействия на уровне от небольшого коллектива до целого государства и даже всего мира, поэтому эффективное и квалифицированное использование принципа справедливости предполагает наличие сопо-

ставимого по масштабу задачи и личностным характеристикам коллективного или индивидуального субъекта. Не секрет, что многие люди взрослеют физически, оставаясь по уровню мышления далеко позади своего биологического возраста. Для работы с рассматриваемой нами категорией применительно к задачам национальной экономики требуются люди, не только способные к абстрактному мышлению, но с широким мировоззренческим кругозором, с высоким уровнем социальной ответственности. Если субъект «не дотягивает» до этих требований, он будет считать справедливым главным образом только то, что соответствует его личным интересам, в лучшем случае – интересам его семьи. Наверное, любой современный российский олигарх считает справедливым иметь двойное или тройное гражданство, присваивать результаты труда множества людей и доходы от добычи природных ресурсов. Это и есть иллюстрация несоответствия инструмента масштабу декларируемой цели.

Непременным условием справедливости является честность субъектов социальных отношений. Классик современной социальной философии Джон Бордли Ролз (англ. *John Bordley Rawls*) в своей монументальной работе 1971 г. «Теория справедливости» первую главу так и назвал «Справедливость как честность» (англ. *Justice as Fairness*) [3, с. 19]. К сожалению, человек нередко выдаёт желаемое (выгодное для него) за действительное, т. е. преднамеренно лжёт. Одна английская поговорка гласит: «Дела говорят громче слов» (англ. *Deeds speak louder than words*). Она весьма точно обозначает принцип возможности реконструировать базовые предпосылки из предпринимаемых действий. Например, если провозглашается цель развития национального реального сектора экономики для повышения уровня и качества жизни граждан, увеличения импортнезависимости (вопрос национальной безопасности), но не предпринимается адекватных мер в плане регулирования ключевой ставки Центробанка, демографической и миграционной политики, кредитной политики государственных и коммерческих банков, налогообложения среднего и крупного бизнеса – то имеются все основания говорить либо о некомпетентности принимающих и декларирующих свои цели и решения субъектов, либо об их недобросовестности. Как гласит ещё одна, теперь уже русская поговорка: «Скажи мне, на что ты тратишь деньги, и я скажу тебе смысл твоей жизни».

На основании вышеизложенного можем сделать небольшое обобщение. Экономика как хозяйственная деятельность общества предполагает удовлетворение определённых потребностей человека. Однако неверно и довольно близко к делу сводить всю их совокупность лишь к биологическим потребностям, тем самым редуцируя само представление о человеке. Кроме биологических, у нас есть и социальные, и духовные потребности. И экономика, выступающая в данном контексте как величина служебная, призвана удовлетворять и их. А что из них для конкретного индивида или общества является приоритетным – вопрос во многом дискуссионный и трудно формализуемый.

Все эти обстоятельства свидетельствуют о том, что тема справедливости остаётся актуальной не только для правового дискурса, но и для экономического. А также о том, что экономический потенциал категории справедливости в полной мере пока не реализован.

Список литературы

1. Аникина Е. А. Экономическая теория: учебник / Е. А. Аникина, Л. И. Гавриленко. Томск: ТПУ, 2014. 413 с.
2. Баскакова И. В. Справедливость в контексте экономической теории / И. В. Баскакова, З. В. Степанова // Journal of New Economy. 2014. No. 1 (51). URL: cyberleninka.ru/article/n/spravedlivost-v-kontekste-ekonomicheskoy-teorii.
3. Джон Ролз. Теория справедливости / под ред. В. В. Целищева. Новосибирск: НГУ, 1995. 532 с.
4. Минеев В. В. Парная работа на семинарах по философии: учеб. пособие / В. В. Минеев. Красноярск: КГПУ им. В. П. Астафьева, 2013. 132 с.
5. Платон. Государство / пер. с греч. А. Н. Егуновой; прим. А. А. Тахо-Годи // Платон. Собрание сочинений: в 3 т. М., 1971. Т. 3.

В. В. Колесников, преподаватель

И. Н. Макаров, преподаватель

И. Л. Мишарин, студент, гр. ЭБ-18-1

Липецкий филиал Российской академии народного хозяйства

и государственной службы при Президенте РФ

Липецк, Россия

E-mail: monsterrocknirashim@gmail.com

ГОСУДАРСТВЕННАЯ ПОДДЕРЖКА БИЗНЕСА В УСЛОВИЯХ МОБИЛИЗАЦИОННОЙ ЭКОНОМИКИ

Аннотация. Неопределённость в современной экономике ввиду условий мобилизации существенно сказалась на всех сферах жизни общества и протекающих в нём процессах, включая государственную поддержку бизнеса. Сложившаяся ситуация предусматривает разработку и применение административных и экономических инструментов поддержки предпринимательства. В статье раскрыта сущность данных мер, категории и область их применения, а также особенности реализации государственной поддержки бизнеса.

Ключевые слова: *бизнес, мобилизационная экономика, государственная поддержка, административные инструменты поддержки, экономические инструменты поддержки, малое и среднее предпринимательство.*

В настоящее время вопрос государственной поддержки предпринимательства приобретает всё большую актуальность ввиду проведения Специальной военной операции на территории Украины и сложившейся по этому поводу мобилизационной обстановки в РФ, затронувшей все сферы жизни общества. В соответствии с п. 1 и 3 Указа Президента РФ № 757 от 19.10.2022 «О мерах, осуществляемых в субъектах РФ в связи с Указом Президента РФ № 756 от 19.10.2022», высшие должностные лица территорий со специальными режимами «максимального уровня реагирования» и «среднего уровня реагирования» должны осуществлять полномочия по проведению мобилизационных мероприятий в сфере экономики.

Бизнес в условиях мобилизационной экономики остро нуждается в поддержке со стороны государства, ведь сложившиеся условия не только создают трудности для развития предпринимательства, но и ставят под вопрос дальнейшую возможность осуществления деятельности. Данный аспект и способы его разрешения представляют особую значимость для органов государственной власти.

В качестве основных нормативно-информационных источников исследуемой проблемы можно выделить: указы Президента РФ № 756 и 757 от 19.10.2022; Постановление Правительства РФ № 1663 от 25.12.2018; Постановление Правительства РФ № 2351 от 20.12.2022; официальные сайты Минфина России, Минэкономразвития России; информационное письмо Минфина

России от 17.10.2022; официальные заявления представителей государственных структур в СМИ.

Анализ информационной базы позволяет говорить о необходимости понимания не только ключевых аспектов мобилизационной экономики на основе государственной поддержки бизнеса в сложившихся условиях, но и методологии государственной поддержки бизнеса в условиях мобилизационной экономики.

В этой связи мы проанализировали ряд теоретических материалов по вопросам мобилизационной экономики и выявили ключевые инструменты поддержки бизнеса со стороны государства на текущий момент времени.

По нашему мнению, инструменты государственной поддержки бизнеса условно подразделить на административные и экономические. Административные инструменты включают в себя меры поддержки малого и среднего бизнеса в ситуации мобилизационной экономики, утверждённые Правительством РФ:

- перенос срока уплаты страховых, налоговых взносов и других платежей с дальнейшей рассрочкой для мобилизованных предпринимателей, а также предусмотрен перенос срока предоставления деклараций по налогам и иной отчётности;

- возможность управления деятельностью предпринимателя через поверенных лиц и завершения коммерческой деятельности без визита в ИНФС;

- введение кредитных каникул для ООО, учредитель которых мобилизован;

- введение послаблений по контрольным мероприятиям (приостановление начатых проверок по налогам, соблюдению валютного законодательства, операций по счетам в банках, переводов электронных финансов);

- установление возможности списания неустоек по контрактам, возникшим вследствие ненадлежащего исполнения контракта в связи с мобилизацией.

Кроме того, для организаций и индивидуальных предпринимателей предусмотрены и иные административные инструменты государственной поддержки в условиях мобилизации. Применительно к ним, предусматривается возможность приостановления производств по делам в суде по АПК РФ, ГПК РФ, КАС РФ, а также возможна поддержка в зависимости от осуществляемых видов деятельности. На индивидуальных предпринимателей; учредителей (участников) организаций и граждан, осуществляющих полномочия единоличного исполнительного органа, призванных к мобилизации, не распространяются запреты и ограничения на ведение предпринимательской деятельности, связанные со статусом военнослужащего.

Необходимо отметить и экономические инструменты государственной поддержки бизнеса в условиях мобилизационной экономики. Так, Минэкономразвития России внесло поправки в правила микрофинансирования, в соответствии с которыми вводят дифференциацию максимальных размеров микрокредитов: до 5 млн руб. – для малого и среднего бизнеса, до 500 тыс. руб. – для самозанятых. В 2022 г. на поддержку данных программ было дополнительно направлено 9 млрд руб., а общая сумма финансовой поддержки составила

100,7 млрд руб. Также Минэкономразвития России утвердило меры в области лицензирования для мобилизованных индивидуальных предпринимателей, в число которых входит автоматическое продление лицензий и разрешений до 01.03.2023, а в упрощённом формате бизнес сможет получать около 185 видов отмеченной документации.

Поддержка была оказана и в области использования системы быстрых платежей – бизнесу дополнительно выделили 800 млн руб., направленные на возмещение предприятиями банковской комиссии за пользование данными технологиями во второй половине 2022 г.

Правительство РФ поставило более глобальные цели на 2023 г. – выделить 1,5 трлн руб. из Фонда национального состояния на финансирование проектов разработчиков и производителей электроники; 22,3 млрд руб. за вагоны, изъятые на Украине, железнодорожным операторам. Вдобавок Правительство поддержало разработку и внедрение отечественного программного обеспечения, выделив на эти цели 14 млрд руб. Аэрофлоту также предоставлены средства в размере 11,6 млрд руб. на поддержку внутренних рейсов в зимнем сезоне.

Таким образом, можно сделать вывод, что в условиях мобилизационной экономики органы государственной власти активно поддерживают малое и среднее предпринимательство с целью недопущения падения его экономической активности. Государство активно развивает и новые меры поддержки, которые поспособствуют укреплению предпринимательства после завершения Специальной военной операции, чтобы смягчить её последствия.

Список литературы

1. О мерах, осуществляемых в субъектах РФ в связи с Указом Президента РФ № 756 от 19.10.2022: Указ Президента РФ № 757 от 19.10.2022. С. 1–5.

2. Об изменении существенных условий контрактов, заключённых для обеспечения федеральных нужд, в связи с мобилизацией в РФ № 1663 от 25.12.2018: Постановление Правительства РФ № 1838 от 15.10.2022. С. 1.

3. О внесении изменений в Постановление Правительства РФ № 352 от 12.03.2022: Постановление Правительства РФ № 1839 от 15.10.2022. С. 19–23.

4. Первый блок мер для решения проблемных вопросов малого бизнеса и ИП в связи с частичной мобилизацией // Минэкономразвития России: оф. сайт. URL: economy.gov.ru/material/news/sformirovan_pervyy_blok_mer_dlya_resheniya_problemyh_voprosov.

В. В. Костюк, преподаватель

Ж. Ш. Кенджаева, студент, гр. ЭБУ 126-22

Красноярский финансово-экономический колледж –

филиал Финансового университета при Правительстве РФ

Красноярск, Россия

E-mail: zhasmin.kendzhayeva@mail.ru

ПРОБЛЕМЫ РАЗВИТИЯ СЕЛЬСКОГО ХОЗЯЙСТВА В РЕСПУБЛИКЕ ТАДЖИКИСТАН

Аннотация. В статье проанализировано нынешнее состояние сельского хозяйства Республики Таджикистан и сформулированы основные направления и стратегия развития отрасли в ближайшее время.

Ключевые слова: *дехкане, хлопководство, приватизация, сомони.*

Таджикистан является аграрно-индустриальной страной, доля сельского хозяйства в структуре ВВП страны составляет более 20 %, а удельный вес промышленности – 17,7 %. В наследство от СССР досталась изношенная материальная база, разорванные экономические связи с другими странами и как следствие утрата многих рынков сбыта. В 90-е гг. в республике активно проводили политику перехода к рынку. Однако процесс приватизации коллективных хозяйств и совхозов из-за нехватки средств у широких масс населения, оказался в основном в руках узкого круга лиц. Если 20 лет назад на каждого гражданина республики приходилось 0,12 га пашни, то в 2022 г. эта цифра составляет всего лишь 0,06 га [1].

Кроме того, сложность ведения сельскохозяйственных работ была вызвана объективными природно-климатическими условиями, т. к. большая часть территории республики находится в горной, труднодоступной и непригодной для ведения сельского хозяйства местности. Для решения этих проблем был принят ряд программ, направленных поднятия экономического уровня [1]. Главным направлением в этих программах стал задача механизации сельского хозяйства и справедливого распределение земельных угодий. В последние годы в республике наблюдается активный отток трудовых ресурсов. Миграция трудовых кадров, в т. ч. специалистов, привела к острому дефициту рабочих рук. Вся тяжесть работы на селе легла на плечи женщин и пенсионеров. К тому же возросла налоговая нагрузка в отрасли, что привело к невозможности скапливанию денежных средств у населения. Недостаток финансовых ресурсов на приобретение химических удобрений, для почвы и зерновых, а также ядов и отравляющих средств для борьбы с насекомыми и прочими вредителями создали серьёзные проблемы с урожайностью в сельском хозяйстве. Единственной опорой дальнейшего развития сельского хозяйства республики является

деханские хозяйства (фермерские хозяйства). Именно этот институт призван стать точкой роста для всей отрасли [2]. Выделенные средства для развития села зачастую не в полном объеме доходят до конкретного хозяйства. Немаловажное значение имеет просвещение представителей деханских хозяйств, прежде всего повышение финансовой грамотности населения. Наиболее эффективным способом решения проблемы является преобразование нескольких деханских хозяйств в ассоциации. Эта мера позволит членам этих объединений, сложив усилия, приобрести необходимую технику, усовершенствовать инфраструктуру и наладить производство. Для того чтобы купить технику, фермерам необходимо дать возможности для получения долгосрочных кредитов. К сожалению, во многих регионах выдаются только краткосрочные кредиты, например, одногодичные или двухгодичные. Важнейшим направлением развития сельского хозяйства традиционно является хлопководство [3]. Определяющее значение для хлопкоробов имеют закупочные цены, по которым они сдают свою продукцию перерабатывающим заводам. Между тем, хлопкоочистительные заводы были приватизированы ещё в первые годы независимости Таджикистана и уже более двух десятилетий диктуют свои правила на хлопковом рынке страны. В Таджикистане работают 109 хлопкоочистительных заводов, владельцы которых не подчиняются ни Минсельхозу, ни Минпрому. Но и сами государственные ведомства не вмешиваются в т. н. «рыночные» отношения, когда заводы навязывают крестьянам заведомо невыгодные для них цены. Более того, власти тоже оказывают на дехан давление, заставляя сеять хлопок вместо других культур. Попытки дехан продать подороже свой урожай, найдя покупателей в другом регионе страны, жёстко пресекаются. Владельцы хлопкоочистительных заводов, устанавливая закупочные цены, ссылаются на снижение стоимости хлопка на мировом рынке. Тем не менее разорять таджикских дехан оснований нет, считают аграрии. В настоящее время стоимость 1 кг хлопковолокна на мировом рынке составляет \$1,3 (13 сомони). Хлопкозаводы, несмотря на потери при переработке сырца в волокно, все равно получают свою прибыль. В результате использования системы фьючерсных контрактов к 2022 г. из 11 тыс. хлопкосеющих хозяйств Таджикистана 90 % имели задолженности перед кредиторами, с которыми им было не расплатиться до конца своих дней. Общий размер долгов хлопкоробов превысил \$500 млн. Многие дехане лишились своих земельных участков и даже домов, которые перешли во владение финансировавших их фьючерсных компаний, кредитных организаций и частных лиц. Правительство Таджикистана приняло постановление для решения этой проблемы. Документ был направлен на устранение не только непосредственных причин и последствий долгового кризиса, но и вызвавших его норм в законодательстве страны [5].

Ещё в июне 2009 г. президент Эмомали Рахмони подписал указ, согласно которому все хлопководческие хозяйства освобождались от выплаты долгов компаниям-посредникам, предоставлявшим им ранее ГСМ и удобрения в обмен на будущие урожаи [4]. В течение 2009–2010 гг. сертификаты, подтверждающие списание задолженностей, получили все деханские хозяйства Таджикистана, долги которых образовались до начала 2008 г. Необходимо отметить,

что из-за многолетней убыточности отрасли посевы хлопка в Таджикистане до 2018 г. неуклонно сокращались. Правда с 2017 г. наметилась обратная тенденция, связанная с тем, что власти решили увеличить площади полей под хлопок за счёт сокращения площадей, отведённых под зерновые культуры и кормовые растения. В 2017 г. впервые за многие годы хлопкоробам удалось собрать рекордные 380 тыс. т хлопка. После такого успеха власти разработали Стратегию развития страны до 2030 г. [6]. В сельскохозяйственной сфере намерено увеличить объём выращиваемого хлопка, отказаться от его экспорта и осуществлять переработку в стране. Результаты новой политики будут видны в ближайшее время.

Список литературы

1. О земельной реформе: Закон РТ № 542 от 05.03.1992; Об оценке земли: Закон РТ № 18 от 12.05.2001.
2. О подсобном хозяйстве: Закон РТ № 47 от 08.12.2003.
3. О дехканском (фермерском) хозяйстве: Закон РТ № 1289 от 16.03.2016.
4. О механизме урегулирования долгов реорганизованных и реорганизуемых сельскохозяйственных предприятий и организаций: Указ Президента РТ № 1054 от 15.04.2003.
5. О Программе реформирования сельского хозяйства РТ на 2012–2020 гг.: Постановление Правительства РТ № 383 от 01.08.2012.
6. Национальная стратегия развития РТ на период до 2030 г.: Постановление Маджлиси Оли РТ № 636 от 01.12.2016.

Л. А. Краус, преподаватель

П. С. Дворак, студент, гр. ЭБУ 15а-22

Красноярский финансово-экономический колледж –

филиал Финансового университета при Правительстве РФ

Красноярск, Россия

E-mail: lakraus@fa.ru

РОЛЬ ВНЕШНЕГО АУДИТА В УПРАВЛЕНИИ ГОСУДАРСТВЕННЫМИ ФИНАНСАМИ

Аннотация. В этой статье будет рассмотрено влияние внешнего аудита на государственные финансы. В России слово «аудит» у населения ассоциируется с коммерческими компаниями, но если осуществление деятельности в коммерческой организации и контроль за результатами – это достаточно простой и понятный для многих процесс, то осуществление финансовой деятельности государства задействует практически все сферы жизни человека и требует особого внимания и контроля.

Ключевые слова: *аудиторская проверка, аудит, государственные финансы, внешний аудит.*

В ходе финансовой деятельности различных коммерческих организаций, государственных учреждений, регионов и даже стран, приходится сталкиваться с приходом и расходом денежных средств. Для определения сильных и слабых сторон в финансовом учёте организации, а также для принятия взвешенных решений по исправлению ошибок, проводятся регулярные проверки финансово-хозяйственной деятельности – аудиторские проверки.

Согласно п. 3 ст. 2 Федерального закона № 307-ФЗ от 30.12.2008 «Об аудиторской деятельности», аудит – это независимая проверка бухгалтерской документации организации, проводимая для оценки достоверности финансовых отчётов за определённое время [1].

Любая деятельность государства и государственных учреждений зависит от её финансового обеспечения, осуществляющегося за счёт государственного бюджета. Он, в свою очередь, складывается из налоговых платежей, сборов и направлен на различные виды обеспечения граждан, на достижения поставленных целей, на решение задач и т. д. Страна будет развиваться только в случае разумного и правильного использования государственного бюджета. Весь этот сложный процесс требует особого внимания и контроля, именно для этого создан государственный аудит.

Государственный аудит может быть внешним и внутренним. Эти формы схожи, однако имеют ряд различий: объект и результат аудита, периодичность работы и специфика, основные пользователи – именно эти показатели отличают внешний аудит от внутреннего. Но каждый из них играет огромную роль в контроле за государственными финансами.

Внешний аудит подразделяется на инициативный и обязательный. Добровольный (инициативный) аудит подразумевает проверку финансово-хозяйственной деятельности по заданию заказчика, с которым обговариваются все условия проверки. В этом случае руководители организации обращаются в аудиторские фирмы самостоятельно. Обязательный аудит проводят в соответствии с законодательством. Он является комплексным, и инициатором являются государственные органы. Уклонение от обязательного аудита или препятствие ему наказывается крупными штрафами. Обязательный аудит проводят ежегодно по итогам завершеного финансового года. По итогам составляется аудиторское заключение и информация о результатах проверки для руководителя компании. Результаты проверки заносят в Единый федеральный реестр сведений о фактах деятельности юридических лиц.

Внешний государственный аудит – это целостная и независимая оценка эффективности деятельности объектов аудита, охватывающая как финансовые вопросы, так и все направления их деятельности и предложение действенных рекомендаций по устранению выявленных недостатков. Сейчас он находится только на пути становления. Проведение внешнего аудита предполагает участие привлеченных экспертов. Его проводят независимые компании или физические лица, которые гарантируют объективность и отсутствие предвзятости. Внешнего аудитора с проверяемой компанией не должны связывать никакие обязательства, кроме тех, что указаны в договоре на проведение проверки.

Главной целью внешнего аудита является проверка достоверности финансовой отчётности. Задачи аудита заключаются в: проверке достоверности сведений, представленных в отчетах, или доказательство их недостоверности; контроле соблюдения законодательных требований в вопросах ведения учёта и составления отчётности; выявлении возможностей для оптимизации ресурсов, в т. ч. более эффективного использования заемных средств и т. д.

Внешний аудит является неотъемлемой частью управления государственными финансами. Он позволяет следить за добросовестностью выполнения своих обязанностей представителями внутреннего аудита, способствует борьбе с коррупцией, дает советы по совершенствованию слабых сторон. В табл. 1 представлены данные, свидетельствующие об его эффективности [3].

Проведя анализ данной таблицы, можно увидеть, что всего проведено 1 065 проверок, и каждый год эти показатели практически равны, что говорит о стабильной деятельности внешнего государственного контроля. Единственным явным исключением становится 2020 г., оно связано с началом пандемии и нарушением деятельности многих структурных подразделений нашей страны. Далее можно заметить, что ежегодно выявляются практически одни и те же нарушения с применением одних и тех же мер воздействия. Как уже было сказано ранее, влияние внешнего государственного аудита растет с каждым годом. Помимо предписаний, обязывающих устранить нарушения, появились и административные штрафы, что станет особой мотивацией к качественному и добросовестному выполнению своих должностных обязанностей. Большим количеством проверок внешний аудит активно борется с коррупцией и способствует правильному формированию и расходованию бюджета.

Таблица 1

Сводные данные по результатам внешнего государственного аудита

Год	Количество проведённых проверок	Выявленные нарушения	Количество проверок, по которым приняты меры воздействия	Принятые меры	
				Предписания, обязывающие устранить нарушения	Адм. штрафы
2021	259	1) нарушения ФЗ «Об аудиторской деятельности»; 2) нарушения стандартов аудиторской деятельности; 3) нарушения Кодекса профессиональной этики аудиторов и Правил независимости аудиторов и аудиторских организаций	218	60	11
2020	55		43	13	7
2019	240		206	×	×
2018	272		206	×	×
2017	239		224	×	×
Всего	1 065		897	73	18

Данные по результатам проведения проверок внешним аудитом представлены в табл. 2 [4].

Таблица 2

Результаты проведения внешнего аудита по данным официального сайта Минфина России, млрд руб.

Год	Выявлено нарушений	Неправильное отражение в учёте фактов хозяйственной жизни	Нарушение законодательства	Неэффективное использование средств	Нарушения при госзакупках	Иные нарушения	Возвращено в бюджет
2021	1 541,2	571,3	55,8	344,2	350,5	430,4	6,9
2020	338,6	97,8	84,8	24,2	9,8	122	5,3
2019	884,6	316,1	37,3	222	237,3	71,9	4,52
2018	772,7	95	39,7	70,7	294,6	44,2	7,5
2017	1 865,6	813,6	42,7	34,8	118,4	298,2	12,4
Итого	5 402,7	1 893,8	260,3	695,9	1 010,6	966,7	36,6

Если провести анализ данных финансовой отчётности органов внешнего аудита, можно увидеть, что их работа играет действительно очень важную роль в управлении и контроле за государственными бюджетами. Пока внешнему аудиту не удаётся сильно существенно сократить уровень нарушений. Явный

спад можно увидеть в 2020 г., и он, опять же, связан с началом пандемии. После, в 2021 г. количество нарушений значительно увеличивается, однако это может быть связано со стремительным изменением законодательства, соответственно допущением большого количества ошибок, либо же с недобросовестным исполнением своих обязанностей.

Таким образом, внешний аудит играет очень важную роль в формировании и управлении государственными финансами. Внешний аудит проверяет качество внутренних проверок и в случае несоответствий заставляет исправлять нарушения различными методами. Пока не удастся значительно снизить тенденцию нарушений, однако внешний аудит способствует сдерживанию данных показателей. Посредством назначения штрафов, административных и даже уголовных ответственностей внешний аудит заставляет более ответственно и добросовестно относиться к выполнению должностных обязанностей, а также, вносит огромный вклад в борьбу с коррупцией.

Список литературы

1. Измоденов А. К. Основы государственного контроля, надзора и аудита: учеб. пособие / А. К. Измоденов, А. В. Курдюмов. Екатеринбург: УрГЭУ, 2018. 109 с.
2. Лямчева Е. С. Аудит как форма финансового контроля в государственном секторе / Е. С. Лямчева, Н. В. Парушина // Студенческий научный форум: матер. XII Междунар. студ. НК. URL: science-forum.ru.
3. Статистическая информация // Казначейство России: оф. сайт. URL: roskazna.gov.ru/kontrol/vneshniy-kontrol-kachestva-raboty-auditorskikh-organizatsiy/statisticheskaya-informatsiya/2022.
4. Минфин России: оф. сайт. URL: minfin.gov.ru/ru/performance/audit/audit_stat.

Т. А. Мельникова, преподаватель
 Благовещенский финансово-экономический колледж –
 филиал Финансового университета при Правительстве РФ
 Благовещенск, Россия
 E-mail: TAMelnikova@fa.ru

ГОСУДАРСТВЕННАЯ ПОДДЕРЖКА РАЗВИТИЯ СЕЛЬСКОГО ХОЗЯЙСТВА АМУРСКОЙ ОБЛАСТИ

Аннотация. В статье рассмотрены вопросы государственной поддержки сельского хозяйства региона на основе применения методов экономического анализа.

Ключевые слова: сельское хозяйство, расходы бюджета, государственные программы.

Амурская область является житницей Дальнего Востока, т. к. её географическое положение и климатические условия способствуют ведению сельского хозяйства. Сельское хозяйство является приоритетным направлением экономического развития региона.

Сельское хозяйство характеризуется длительностью производственного процесса, рискованностью осуществления и отсутствием достаточного количества рабочей силы, поэтому без финансовой поддержки со стороны государства ему не выжить.

Рассмотрим место сельского хозяйства в расходах бюджета Амурской области на национальную экономику (см. табл. 1).

Таблица 1

Структура плановых расходов бюджета Амурской области
 на национальную экономику на период 2023–2025 гг.

Показатель	2023		2024		2025	
	тыс. руб.	%	тыс. руб.	%	тыс. руб.	%
Общэконом. вопросы	541 063,2	3,45	507 672,6	3,46	465 466,2	2,86
С/х и рыболовство	2 966 726	18,92	2 941 984	20,03	1 452 119	8,92
Водное хозяйство	2 211 340	14,10	2 497 656	17,01	1 385 907	8,51
Лесное хозяйство	976 402,2	6,23	1 020 877	6,95	1 015 489	6,24
Транспорт	476 461,1	3,04	333 099,3	2,27	291 681,7	1,79
Дорожное хозяйство (дорожные фонды)	7 298 238	46,55	6 347 461	43,22	10 810 711	66,41
Связь и информатика	284 297	1,81	221 829,7	1,51	218 915,8	1,34
Прикладные научные исследования в области нац. экономики	3 547,5	0,02	1 600	0,01	1 600	0,01
Другие вопросы в области нац. экономики	920 443,7	5,87	815 488,3	5,55	637 582,7	3,92
Нац. экономика – всего	15 678 520	100	14 687 668	100	16 279 471	100

Данные табл. 1 показывают, что в структуре расходов бюджета на национальную экономику сельское хозяйство занимает второе место после дорожного хозяйства, что подтверждает большое значение в развитии региона этих отраслей экономики. Соответственно, в динамике за 2023–2025 гг. дорожное хозяйство составляет соответственно 45,55, 43,22 и 66,41 %, что наглядно представляет рост в 1,5 раза к 2025 г.

Расходы на сельское хозяйство соответственно занимают 18,92, 20,03 и 8,92 %, и при этом наблюдается в динамике снижение расходов почти на 50 %. Рассмотрим причины снижения расходов на сельское хозяйство.

Современная политика планирования расходов бюджетов предусматривает применение программно-целевого метода их планирования. Этот метод наиболее эффективный, т. к. предусматривает достижение поставленных целей путём финансирования ряда мероприятий, связанных с развитием отрасли.

В 2013 г. Постановлением Правительства Амурской области № 447 от 25.09.2013 (в ред. от 02.12.2022) «Об утверждении государственной программы “Развитие сельского хозяйства и регулирование рынков сельскохозяйственной продукции, сырья и продовольствия Амурской области”» была утверждена программа на период действия 2014–2025 гг. Соответственно, большая доля расходов бюджета приходилась на мероприятия программы в период 2014–2023 гг. Поэтому в структуре расходов наблюдается снижение расходов к 2025 г.

Рассмотрим, реализацию каких программ предусматривал региональный бюджет в период 2023–2025 гг. в части расходов на сельское хозяйство (см. табл. 2).

Таблица 2

Анализ структуры плановых расходов на сельское хозяйство в разрезе государственных программ на период 2023–2025 гг.

Показатель	2023		2024		2025	
	тыс. руб.	%	тыс. руб.	%	тыс. руб.	%
Сельское хозяйство и рыболовство – всего , в т. ч. госпрограммы:	2 966 726,3	100	2 941 983,5	100	1 452 118,8	100
1) «Развитие с/х и регулирование рынков с/х продукции, сырья и продовольствия Амурской области»	2 308 984,3	77,83	2 462 230,1	83,69	1 361 061,9	93,73
2) «Охрана окружающей среды в Амурской области»	62 006,1	2,09	65 085,2	2,21	68 035	4,68
3) «Комплексное развитие сельских территорий Амурской области»	594 283,4	20,03	411 763,2	14	20 116,9	1,39
4) «Цифровая трансформация Амурской области»	1 452,5	0,05	2 905,0	0,1	2 905	0,2

Данные табл. 2 показывают, что в расходах на сельское хозяйство предусмотрена реализация четырёх государственных программ, при этом данные показывают, что наибольшее внимание уделяется развитию сельского хозяйства и регулированию рынков сельхозпродукции, сырья и продовольствия, что ещё раз подтверждает большую роль и значение сельского хозяйства для дальневосточного региона. Первая программа включает реализацию десяти подпрограмм. Третья программа включает три подпрограммы, вторая и четвёртая программы по одной подпрограмме.

На втором месте по значимости стоит программа «Комплексное развитие сельских территорий Амурской области» и этому есть объяснение, что невозможно развитие сельского хозяйства без развития сельских территорий и повышения значимости увеличения численности населения сельских поселений.

Таким образом, можно сделать вывод, что Правительство области прикладывает все усилия по обеспечению развития сельского хозяйства и роста производства сельскохозяйственной продукции, сырья и подтвердить статус области, как продовольственной на территории Дальнего Востока.

Ю. В. Мельникова, преподаватель
Т. А. Синичкина, студент, гр. 23
Д. А. Перелыгин, студент, гр. 34
Бузулукский финансово-экономический колледж –
филиал Финансового университета при Правительстве РФ
Бузулук, Россия
E-mail: tuv26@mail.ru

ВЛИЯНИЕ ЗАГРЯЗНЕНИЯ ОКРУЖАЮЩЕЙ СРЕДЫ ОРЕНБУРГСКОЙ ОБЛАСТИ НА УРОВЕНЬ ЗАБОЛЕВАЕМОСТИ НАСЕЛЕНИЯ

Аннотация. Оренбургская область входит в 30-ку крупнейших областей России. Водные ресурсы как основные источники водоснабжения протекают через всю территорию Оренбуржья. Под воздействием вредных выбросов, качество питьевой воды ухудшается. В большом количестве присутствуют такие элементы как: цинк, медь, бром и фтор. Сильно загрязняется атмосферный воздух в результате деятельности крупных предприятий, находящихся на территории субъекта. Такая неблагоприятная обстановка приводит к резкому увеличению онкологических заболеваний у взрослого и детского населения.

Ключевые слова: производственный механизм, негативная экологическая ситуация, источник вредных выбросов, уровень заболеваемости.

Данная тема затрагивалась в работах Н. Н. Валеулина, Н. А. Брылина, Е. В. Никифорова, Г. Ш. Гречко. Исследование данной проблемы позволяет нам сделать вывод о росте сердечнососудистых заболеваниях и патологий лёгких. Считаем, что помимо строительства очистительных сооружений и озеленения городской среды, необходимо ужесточить административную и уголовную ответственность физических и юридических лиц за нарушения норм экологического права.

Цель исследования – выявление влияния выброса вредных веществ на уровень заболеваемости в Оренбургской области.

Задача – определить наиболее крупные предприятия Оренбургской области, отрицательно влияющие на экологию области.

В статье использованы следующие методы: описательный, сравнительный, формально-логический.

В 1966 г. на границе Европы и Азии в 30 км от Оренбурга было открыто Оренбургское нефтегазоконденсатное месторождение (ОНГКМ). По запасам природного газа (1,8 трлн м³) оно уступало только Уренгойскому (более 5 трлн м³), Ямбургскому (4,4 трлн м³) и Заполярному (2,7 трлн м³) месторождениям в Тюменской области и было крупнейшим в Европе.

Оренбургский газовый комплекс охватывает бурение скважин, добычу газа, конденсата и нефти, их первоначальную подготовку, а также переработку

на газоперерабатывающем и гелиевом заводах и транспортировку продукции потребителям. Среди промышленных городов Оренбургской области наибольший канцерогенный риск от воздействия загрязнения зафиксирован в Оренбурге, Орске, Новотроицке, Медногорске [1, с. 58]. Главные источники вредных веществ в Оренбурге – «Оренбургский газоперерабатывающий завод» и «Оренбургский гелиевый завод». Оба предприятия принадлежат ООО «Газпром добыча Оренбург». Вероятный источник выбросов сероводорода и диоксида серы. Частой экологической проблемой региона является протечка газо-, нефтепродуктов. Многие предприятия были оштрафованы за превышение показателей по сероводороду. Так, по факту выбросов «Оренбург Водоканал» был оштрафован на 15 тыс. руб. Дополнительным источником отрицательного воздействия на окружающую среду Оренбургской области являются железнодорожные пути, через которые поток идет из стран Азии в европейскую часть России.

Одним из самых неблагоприятных в экологическом плане является г. Орск. Именно там замечено превышение ПДК по фенолу, диоксиду азота, сернистому газу, сероводороду. В 20 км от Орска расположен Новотроицк, там находятся промышленные предприятия, вредные вещества с которых ветром попадают на соседние города в зависимости от направления.

В Оренбургской области протекают большие реки: Илек, Тобол, Урал, Самара. Несмотря на это, местные жители продолжают испытывать недостаток в чистой питьевой воде. Степень износа воды доходит до 54 %. В сельской местности – 60 %. Во многих районах отсутствуют водоочистительные станции. По-прежнему, почва, являясь основой биоценоза, впитывает токсичные вещества. Такое неблагоприятное влияние зараженной почвы на состояние здоровья населения проявляется в виде онкологических заболеваний, нарушений иммунной системы с развитием иммунодефицитных состояний.

Лидирующие позиции по заболеваемости злокачественными новообразованиями занимают злокачественные новообразования лимфатической и кроветворной ткани, врожденные аномалии. В эпидемиологических исследованиях доказано влияние взвешенных веществ, диоксида серы, оксида углерода, которые относятся к числу приоритетных загрязнителей, на показатели общей смертности, заболеваемости и смертности от сердечнососудистых и лёгочных заболеваний. Воздействие вредных факторов городской среды воздействует особенно на детский организм [2, с. 231]. Мониторинг содержал многообразие критериев оценки результатов здоровья детского населения [3, с. 39]. Данные показатели превышают показатели по России. По возрастным категориям взрослое трудоспособное население – 63,7 %, на втором месте население старше трудоспособного возраста – 29 %, дети и подростки – 5 и 2,3 % соответственно. У взрослого трудоспособного населения в основном за счёт ишемической болезни сердца и болезней, характеризующихся повышенным кровяным давлением. Заболеваемость детей до 14 лет области хроническим и неуточнённым бронхитом и эмфиземой выше среднероссийского уровня в 1,5 раза.

Изучив вышеперечисленные проблемы загрязнения Оренбургской области, мы пришли к выводу, что в регионе высокая заболеваемость взрослого населения и детей напрямую связано с отрицательной адаптацией к экологиче-

ской среде, а высокая заболеваемость онкологией среди взрослого населения приводит к повышению уровня смертности в регионе. Также выявлены существенные временные изменения заболеваемости и смертности детей со злокачественными опухолями в России. Несмотря на общее снижение, уровни смертности детей от ЗНО остаются очень высокими [4, с. 43].

Считаем, что для решения этой проблемы нужно увеличить ответственность для руководителей крупных предприятий, нарушающие нормы экологического права, проводить как можно больше городских субботников, а также внедрять новые технологии, которые будут в меньшей степени производить вредные выбросы в воздух.

Список литературы

1. Боев В. М. Оценка канцерогенного риска здоровья населения моногородов и сельских поселений / В. М. Боев, Л. М. Тулина // Интеллект. Инновации. Инвестиции. 2014.

2. Кряжев Д. А. Особенности формирования рисков здоровья населения при химических факторах среды обитания / Д. А. Кряжев. 2020.

3. Неплохов А. А. Детерминированные экологические факторы риска для здоровья населения моногородов / А. А. Неплохов. 2019.

4. Мень Т. Х. Злокачественные новообразования у детей: основные показатели и тенденции / Т. Х. Мень, М. Ю. Рыков, В. Г. Поляков // Российский онкологический журнал. 2015. Т. 20. № 2. С. 47.

С. В. Мулява, преподаватель

А. К. Иванникова, студент, гр. ЭБУ 16-20

Ю. В. Романенко, студент, гр. ЭБУ 16-20

*Красноярский финансово-экономический колледж –
филиал Финансового университета при Правительстве РФ
Красноярск, Россия*

E-mail: romanenkouli.07@gmail.com

ОСОБЕННОСТИ ПЕРЕХОДА НА ЕДИНЫЙ НАЛОГОВЫЙ ПЛАТЁЖ

Аннотация. С 01.01.2023 вступают в силу многочисленные изменения в учёте и налогообложении, нуждающиеся в расширенных комментариях и подробном рассмотрении. В статье обозначены преимущества перехода на единый налоговый платёж, которые заключаются в возможности упрощения процедуры уплаты налогов, сокращения времени на заполнение платёжных документов и уменьшения в них количества ошибок. Также отражены основные проблемы, с которыми сталкиваются или могут столкнуться юридические лица и индивидуальные предприниматели при переходе на единый налоговый платёж.

Ключевые слова: *налогообложение, налог, единый налоговый платёж, Налоговый кодекс, единый налоговый счёт, уведомление об исчисленных суммах налогов, сальдо единого налогового счёта.*

Целью данной статьи является изучение особенностей перехода на единый налоговый платёж (далее – ЕНП), выявление плюсов и минусов данной налоговой преференции.

Чтобы достичь данной цели, необходимо выполнить следующие задачи:

1) ознакомиться с содержанием Федерального закона № 263-ФЗ от 14.07.2022 «О внесении изменений в часть первую и вторую Налогового кодекса РФ»;

2) выявить основные преимущества перехода на ЕНП;

3) определить проблемы, связанные с переходом на ЕНП.

14.07.2022 принят Федеральный закон № 263-ФЗ «О внесении изменений в часть первую и вторую Налогового кодекса РФ». С 01.01.2023 все организации и индивидуальные предприниматели, независимо от выбранной системы налогообложения, автоматически переходят на уплату налогов, сборов и страховых взносов ЕНП [2]. В связи с этим каждому налогоплательщику откроют персональный счёт в Федеральном казначействе – единый налоговый счёт (далее – ЕНС).

ЕНП признаются денежные средства, которые перечисляются налогоплательщиком для погашения общей суммы налогов, авансовых платежей, сборов, страховых взносов, пеней, штрафов, процентов. ЕНС признаётся форма учёта налоговыми органами:

1) денежного выражения совокупной обязанности;

2) денежных средств, перечисленных в качестве ЕНП и (или) признаваемых в качестве ЕНП.

В совокупную обязанность входят:

- налоги, сборы, страховые взносы, проценты, пени, штрафы, авансовые платежи;

- суммы налогов и сборов, взносов, которые необходимо доплатить в бюджет [1].

Через ЕНП перечисляют все налоги и сборы, кроме налога на доходы физических лиц (НДФЛ) с выплат иностранцам, работающим по патенту, госпошлины, в отношении которой судом не выдан исполнительный документ, взносов на травматизм.

Преимуществами перехода на ЕНП являются следующие аспекты.

1. Отсутствие неблагоприятных последствий от ошибок в платёжных поручениях, касающихся таких реквизитов, как код бюджетной классификации (КБК), код по Общероссийскому классификатору территорий муниципальных образований (ОКТМО), статус плательщика, т. к. все денежные средства будут зачисляться на ЕНС и оттуда распределяться налоговой инспекцией самостоятельно.

2. Минимальное количество платёжных поручений в месяц на текущие платежи в бюджет, потому что можно с определённой регулярностью перечислять ЕНП и просто следить за его остатком.

3. Совместная сверка всех расчётов с бюджетом перед переходом на ЕНП покажет текущую задолженность налогоплательщика. После чего за счёт ЕНП будут погашены все недоимки. Тем самым у организации и ИП всегда будет нулевое сальдо по расчётам с бюджетом, что позволит налогоплательщику ускорить получение лицензий, повысить свою конкурентоспособность при участии в тендерах, станет одним из критериев для увеличения возможности получения кредита в банке.

Стоит отметить, что сверки по платежам за отчётные периоды до 2023 г. осуществляются до 01.03.2023. До наступления этой даты Федеральная налоговая служба проведет работу по устранению всех технических проблем, неизбежно возникающих при апробации любых нововведений. В связи с этим взыскание задолженностей также перенесено на вышеуказанную дату.

Основными проблемами на сегодняшний день, с которыми сталкиваются юридические лица и ИП при переходе на ЕНП, являются следующие.

1. Автосписание сумм, с которыми не согласен налогоплательщик, можно выяснить и опровергнуть только по факту списания.

2. Появление дополнительной отчётности. При применении ЕНП помимо платёжного поручения на каждый платёж нужно будет составить уведомление и отправить в налоговую инспекцию. Однако не стоит забывать, что в течение «переходного» 2023 г. уведомления могут представляться в налоговые органы в виде распоряжений на перевод денежных средств в уплату платежей в бюджетную систему РФ, на основании которых налоговые органы могут однозначно определить принадлежность денежных средств к источнику доходов бюджетов бюджетной системы РФ, срок уплаты и иные реквизиты, необходимые

для определения соответствующей обязанности [2]. Уведомление нужно подать за пять рабочих дней до уплаты налога. Т. е. срок расчёта всех налогов сдвигается на семь календарных дней назад.

3. Получение уведомлений только в электронном виде.

4. Уплата всех налогов будет 28-е число.

5. Изменение срока уплаты НДФЛ с заработной платы работников.

Теперь налог необходимо исчислять не по календарным месяцам, а с 20-го числа по 19-е число, не по начисленной зарплате, а по выплаченной. Отчёт по НДФЛ перенесли на 20-е число.

Таким образом, введение ЕНП поможет упростить процедуру уплаты налогов, т. к. налогоплательщикам не нужно будет заполнять многочисленные платёжные поручения и проверять правильность оформления необходимых реквизитов, что является большим плюсом. Ещё одним преимуществом для организаций и ИП станет то, что представление заблаговременного расчёта налогов и подача уведомлений в налоговый орган позволит снизить вероятность нарушений сроков уплаты налогов и страховых взносов.

Список литературы

1. Налоговый кодекс РФ. Ч. 1: № 146-ФЗ от 31.07.1998 (с изм. и доп.).

2. О внесении изменений в часть первую и вторую Налогового кодекса РФ: Федеральный закон № 263-ФЗ от 14.07.2022.

3. Орлова О. Е. О налоговой политике на 2021 г. и период 2022 и 2023 гг. / О. Е. Орлова // Антека: бухгалтерский учёт и налогообложение. 2021. С. 23.

В. В. Окружко, преподаватель

*Красноярский финансово-экономический колледж –
филиал Финансового университета при Правительстве РФ
Красноярск, Россия
E-mail: VVOkruzhko@fa.ru*

СИСТЕМА АНТИКРИЗИСНЫХ «МЕРОПРИЯТИЙ» ГОСУДАРСТВА В КОНТЕКСТЕ НОВОЙ ЭКОНОМИЧЕСКОЙ РЕАЛЬНОСТИ

Аннотация. В данной статье раскрыта специфика «новой экономической реальности» в связи с введением западных санкций против России, обозначены «система мероприятий» и основные направления деятельности Правительства РФ в связи со сложившейся форс-мажорной ситуацией в экономике. Автор высказывает собственную точку зрения, в соответствии с которой возникшую опасность и существующие риски нельзя недооценивать, одновременно подчёркивая способность и высокопрофессиональные компетенции российского руководства в аспекте успешного преодоления названных проблем. В статье подчёркивается, что в наступившей реальности наиболее правильной стратегией становится опора на собственные силы и новые способы адаптации к изменившимся условиям.

Ключевые слова: *конфликт, геополитика, экономика, государство, санкции, кризис, финансовый сектор, приоритетный импорт, технологии, логистика, экспорт, адаптация.*

«Новая экономическая реальность» для России – это санкции. Сейчас это называется «глобальные вызовы». Прекрасное определение! Главное, что оно совершенно индифферентно к тем событиям, которые сейчас происходят в действительности. Под это определение можно подвести всё что угодно: природные катаклизмы, техногенные катастрофы, массовые эпидемии, экологический кризис и прочее! В этой связи у нас довольно часто используют слово «геополитика», не всегда демонстрируя при этом сущностное понимание первопричин и причинно-следственную связь происходящих событий.

Вполне очевидно, что хронологический отчёт случившейся драматической истории мы можем начинать с февраля 2022 г. – с момента начала «военной операции» в Украине. Хотя, как мы знаем, её глубинные предпосылки обозначились значительно раньше: вспомним 2014 г.! Само собой разумеется, в текущей ситуации можно только гадать, когда всё это закончится, раньше или позже, но уже сейчас кажется вполне очевидным, что кризис, который мы переживаем в данный момент совершенно уникальный, он не похож на все остальные; и возврата к прошлому не будет.

На фоне ситуации затянувшегося военного конфликта, происходящего на востоке Украины, вряд ли кто-нибудь, находясь в здравом уме и доброй памяти, будет настаивать на том, что те решения, которые приняты в этой связи против России, это «полная ерунда», что они не в состоянии оказывать на неё никакого совершенно негативного воздействия. Потому, дескать, можно кон-

статировать, что влияние западных санкций на российскую экономику в целом минимально, что оно якобы вообще не несёт в себе никакого разрушительного эффекта. Оптимизм это, конечно, хорошо, но «мудрее всего время, ибо оно обнаруживает всё» (Фалес). Другими словами, бесспорно, «время покажет»!

Ровно год прошёл с тех пор, как возник названный прецедент. Мы видим, что ситуация в общем в нашей экономике действительно меняется, причём не в лучшую сторону. Дело в том, что глобальная политика и мировая экономика – это как бы «две стороны одной медали»: они теснейшим образом взаимосвязаны, что естественно! В современном мире в эпоху глобального разделения труда и общемировой торговли по-другому и быть не может.

Как известно, в самом начале – в первые дни СВО – со стороны стран «коллективного Запада» по российской экономике был нанесён один из первых сильнейших «санкционных ударов» – «заморозка» значительной части ФНБ РФ: это приблизительно \$300 млрд, размещённых к тому времени на иностранных счетах Центральным Банком России в различных валютах. Следует подчеркнуть, что этих денег теперь Россия и её граждане больше, по всей видимости, никогда не увидят. Нет сомнения в том, что для экономики и финансовой безопасности России, для благополучия нашего общества в целом уже это – колоссальные потери!

В какой-то момент Россия вдруг оказалась в состоянии настоящей финансово-экономической блокады. Весной 2022 г., вскоре после объявленных нам первых пакетов западных санкций, президент В. В. Путин на одном из своих совещаний сказал следующее: «Фактически такие шаги направлены на то, чтобы ухудшить жизнь миллионов людей, они имеют все признаки агрессии, войны экономическими, политическими, информационными средствами...». К сожалению, эту истину приходится просто признать как факт – как факт, требующий теперь постоянной и всесторонней философско-экономической рефлексии.

В чём заключается главный смысл вводимых в отношении России санкций? Возможна ли скорейшая адаптация российской экономики к новым условиям?! Нет сомнения в том, что санкционная политика Запада нацелена на ослабление и разрушение её основ, плюс к этому она включает в себя и чётко выраженные политические цели. Ничего похожего на то, что происходит сейчас в отношении России в плане санкций, ни в обозримом прошлом, ни в «обозримом настоящем» никогда не было и не будет.

Предполагается, что действия Запада будут не сиюминутными и краткосрочными: санкции будут «работать» постепенно и на долгосрочную перспективу. Это как медленный яд или «удушение»! Кроме того, мы увидели убедительное тому подтверждение – постоянное нарастание и усиление санкционного давления на Россию на протяжении всего прошедшего 2022 г., и оно, по всей вероятности, будет происходить и дальше. Назовём лишь некоторые его аспекты, не углубляясь в подробности.

Серьёзнейшие ограничения сразу же были введены против финансового сектора России; крупнейшие системные банки были отключены от международной платёжной системы *SWIFT*. Кроме того, у российских инвесторов воз-

никли сложности с определённым доступом к финансовым инструментам зарубежных площадок. Были прекращены прямые взаиморасчёты для граждан и юридических лиц России с зарубежными банками и другими иностранными эмитентами.

Далее последовала санкционная блокировка импорта из этих же стран. Потенциально в краткосрочной и среднесрочной перспективе эти ограничения способны нанести значительный урон российской промышленности (автопром, авиастроение, химическая промышленность...). Особенно это касается т. н. приоритетного импорта. Все понимают, что в первую очередь именно он негативно отразится на высокотехнологичном производстве внутри России. По словам вице-премьера А. Р. Белоусова, по итогам года он сократился примерно на 12 %. Дело в том, что в Россию многие необходимые детали и комплектующие для производства высокотехнологичной продукции импортируются из других стран, поэтому такие санкции чрезвычайно болезненны. Ситуация усугубилась, когда с российского рынка начали уходить иностранные компании...

Особенно чувствительными для российской экономики могут оказаться ограничения, наложенные на экспорт российской продукции, особенно нефти и нефтепродуктов. В 2022 г., несмотря на многие запреты западных стран на импорт нефти из России, снижение реальной величины экспорта нефти в её физическом выражении, систематические сбои в логистике и её транспортировке, российским компаниям всё же удалось заработать значительную прибыль от продаж нефти *Urals* на мировом рынке, пусть даже по демпинговым ценам. Но ситуация в 2023 г. будет отличаться в том плане, что с 05.12.2022 со стороны стран Евросоюза вступило в силу эмбарго на нефть, а с 05.02.2023 – на нефтепродукты. В результате был обозначен потолок цен на энергоносители, а затем и на нефтепродукты.

Однако главная неприятность для российской нефтянки состоит в том, что по тем или иным причинам, включая логистические, в ближайшее время вряд ли удастся продавать газ и нефть в тех же объёмах, что и раньше. Следовательно, это отразится на прибыли, причём для всей газонефтяной отрасли. Всё это (с учётом снижения цен на энергоносители) означает, и значительное сокращение доходов госбюджета (приблизительно на 30-35 %) на ближайшие годы, дефицит которого будет увеличиваться, а не уменьшаться, поскольку события будут развиваться в той же логике.

Находясь в самых, что называется, не простых внешнеэкономических и геополитических условиях, российское руководство – в первую очередь его экономический блок – старается всеми силами действовать грамотно и методично, т. е. с учётом возникших экстремальных обстоятельств. Что удивительно, во многих вопросах экономической политики и финансового управления в сложившейся реальности оно «умудряется» проявлять умеренный оптимизм и необычайную смекалку, действуя на опережение. На эту важную особенность российского истеблишмента обращают внимание многие эксперты-аналитики, причём последние – это представители совершенно разных идеологических и мировоззренческих ориентаций и позиций (установок), которые

способны вполне объективно и беспристрастно оценивать как достоинства, так и недостатки основных финансово-экономических мероприятий, проводимых руководством Минфина и ЦБ. Безусловно, это не может не свидетельствовать о соответствующей высочайшей квалификации управленческих кадров, отвечающих за финансовую стабильность в стране.

Мы говорим сейчас о важнейших решениях Правительства и ЦБ РФ в сложившейся обстановке, подразумевая разработку целого комплекса антикризисных мер, направленных на «удержание» макроэкономической ситуации, очень сложной и весьма непредсказуемой, обусловленной настоящей экономической блокадой России. «Систему мероприятий» в рамках антикризисной политики Правительства РФ, направленных на стабилизацию ситуации, можно условно разделить на несколько структурных компонентов.

Первое. Это финансовые мероприятия: борьба с инфляцией, удержание устойчивости цен на товары и услуги, курс национальной валюты; грамотная ДКП, исполнение госбюджета.

Второе. Импорт-экспорт: с одной стороны, задача восстановления импорта, особенно приоритетного, от которого зависит развитие отечественной промышленности, в т. ч. высокотехнологичного сектора. С этой целью Президентом и Правительством РФ разрешён «параллельный импорт» в обход санкций. С другой стороны, создание благоприятных условий для экспорта российской продукции (особенно углеводородное сырьё) в другие страны: приоритет азиатскому направлению, созданию новых транспортных коридоров, новая таможенно-тарифная политика и т. д.

Третье. Реальный сектор экономики. Это особенно интересно и крайне важно для экономики России в настоящем и близлежащем периоде. В «новой экономической реальности», в плоскости которой сейчас всё и происходит, нам ни в коем случае нельзя допустить технологическое отставание. Тем более не допустить что-то похожее на малейшую деградацию в этом смысле по сравнению с нашими конкурентами. Совершенно справедливо данную проблему осветил Премьер М. В. Мишустин. Он указал на значимую роль быстреего восстановления инвестиций в отечественное производство и создание новых кластеров: с его точки зрения нам необходимо не только пассивное «импортозамещение», но и настоящий технологический прорыв! Другими словами, мы должны именно развиваться, действуя при этом с опережением – и не только в сфере ВПК! Для современной экономики первостепенное значение имеет продукция с высокой добавленной стоимостью и высокоразвитые технологии. Но для этого нужны большие инвестиции и соответствующие кадры!

Четвёртое. С учётом возникших проблем с транспортировкой особое значение приобретает логистика, о чём уже было сказано выше. Следует подчеркнуть, что в настоящее время Россия переживает самую глубокую трансформацию внутри собственной исторически сложившейся традиционной экономической модели, связанной с внешнеторговыми интересами и взаимодействиями с Европой. Теперь у нас, образно говоря, Азия!

Пятое, и последнее в данной статье. Это комплекс мероприятий в аспекте социально-экономической политики. Здесь на передний план выходят проблемы занятости и поддержка малоимущих семей с детьми, различные социальные программы. Особое внимание уделяется развитию рынка труда.

В завершение надо сказать о том, что достижение поставленных целей в этом форс-мажоре возможно лишь при условии выбора правильной стратегии развития, с одной стороны, и слаженной синхронной работы Федерального центра с регионами, с другой. Красноярский край на этом фоне в контексте преодоления современного кризиса выглядит вполне себе достойно. Более того, в силу своего особого географического положения в сложившихся обстоятельствах Красноярский край приобретает особое, причём постоянно возрастающее, значение как некий восточный форпост в экономике России.

Список литературы

1. Основные направления бюджетной, налоговой и таможенно-тарифной политики на 2023 г. и на плановый период 2024 и 2025 гг. // Минфин России. 2022. URL: consultant.ru/document/cons_doc_LAW_429950.

2. Сайиян К. В. Экономическая безопасность России в условиях международных санкций / К. В. Сайиян, Т. А. Асон // Экономическая безопасность. 2021. № 1. С. 31–42. URL: 1economic.ru/lib/111255.

В. В. Окружко, преподаватель

Д. В. Комкова, студент, гр. 196-22

Красноярский финансово-экономический колледж –

филиал Финансового университета при Правительстве РФ

Красноярск, Россия

E-mail: VVOkruzhko@fa.ru; komkovadiana70@mail.ru

БЮДЖЕТ РФ С УЧЁТОМ НОВОЙ РЫНОЧНОЙ КОНЪЮНКТУРЫ НА НЕФТЬ И НЕФТЕПРОДУКТЫ

Аннотация. В данной статье речь идёт о широкой палитре разнообразных западных санкций, принятых против России в течение одного года. Среди них особенно чувствительными для её экономики являются ограничения на экспорт углеводородов. По мнению авторов, его резкое снижение плохо скажется не только на состоянии нефтегазовой отрасли, но и приведёт к значительному уменьшению доходной части бюджета. В этой связи логично предположить, что дефицит госбюджета в названных условиях вполне может стать критическим для страны, что впоследствии приведёт к экономическому коллапсу. Именно поэтому уже сейчас в силу объективных причин со стороны Правительства РФ нужны беспрецедентные меры для преодоления возможного кризиса, каковые по всем косвенным признакам не заставят себя долго ждать.

Ключевые слова: *санкции, форс-мажор, экономика, импорт, экспорт энергоносителей, нефтегазовая отрасль, эмбарго, бюджет, дефицит, бюджетное правило, доходы и расходы, налоги.*

С момента начала военных действий в Украине прошёл ровно год. В результате Россия оказалась под санкциями – в ситуации сильнейшего экономического давления со стороны ряда стран Запада (США, Канады, Великобритании, стран Евросоюза и др.). В течение этого времени ими было предпринято несколько пакетов различных санкций, направленных в первую очередь на подрыв и ослабление российской экономики, в т. ч. против отдельных её отраслей (сейчас нас меньше всего интересуют санкции против отдельных физических лиц, хотя иногда одно с другим тесно связано).

Понятно, что количество санкций будет постоянно только увеличиваться. И было бы странно утверждать, что они для России не настолько опасны и не наносят развитию нашего общества никакого вреда (ущерба). В результате Россия к началу 2023 г. уже оказалась в положении какой-то хотя и не полной, но частичной изоляции, отрезанной от важных для неё мировых рынков. Это просто констатация факта, не более того!

Мы знаем, например, какие тяжелейшие санкции были направлены против финансового сектора. От них сильно пострадали крупнейшие системные банки России. Для них, без всякого преувеличения, в какой-то момент наступил настоящий форс-мажор. В буквальном смысле потребовались чрезвычайные меры, чтобы «потушить пожар» в банковской сфере. Ограничения коснулись

также импорта высокотехнологичной продукции: поставок различных комплектов и оборудования. Множество бюрократических барьеров со стороны стран Запада в 2022 г. было введено на экспорт различных категорий российской продукции, включая её транспортировку. Из-за этого существенным образом были разрушены хозяйственные связи. Очевидно, этот список можно продолжить и далее: санкциям «нести числа».

Однако, как нам думается, самыми болезненными могут оказаться как раз именно те из них, которые касаются экспорта углеводородов. Дело в том, что данная отрасль по-прежнему весьма ценна для России и особенно многозначительна для доходов российского бюджета. Для её экономики она остаётся главной, структурообразующей. Кроме того, не секрет, что мировая конъюнктура на нефть оказывает сильнейшее воздействие на курс национальной валюты – курс рубля.

Мы живём в мире, в котором концентрация парадоксов и абсурда превышает все мыслимые и немыслимые пределы. Таковую картину мы сейчас имеем возможность созерцать практически «каждый божий день». Итак, мы знаем, как на протяжении всей первой половины и частично второй прошлого года на Западе – прежде всего, странами Евросоюза, в целом сильно зависимыми от российских энергоносителей, – долго решались проблемы ужесточения санкций, а именно вопросы, касающиеся введения эмбарго на импорт нефти и газа из РФ. Такие темы, как мы помним, постоянно активно обсуждались и муссировались на уровне правительств ведущих европейских государств, что находило отражение в публичных высказываниях политиков, в различных дискуссиях на разных площадках и в СМИ. И, конечно, всё это происходило не без участия Америки. В итоге против России официально были приняты следующие ограничения.

Их суть состоит в том, что с 05.12.2022 со стороны стран Евросоюза вступило в силу эмбарго на нефть марки *Urals*, а с 05.02.2023 – на нефтепродукты. В результате для России принудительно был обозначен «потолок цен» на энергоносители, а затем и на нефтепродукты. Предполагается, что как будто бы такой «потолок» должен распространиться и на всю мировую торговлю нефти и нефтепродуктами с участием России – а не только на европейские страны. Всем странам, торгующим с Россией «рекомендовано» придерживаться этих одинаковых требований. Тем самым Европа к началу 2023 г. обозначила свою жёсткую позицию в отношении импорта энергоносителей из России. Наверное, в этом и состоит главная причина пока что только прогнозируемого падения доходов в казну российского государства, потому что «эффект» от такого решения Евросоюза Россия наверняка должна почувствовать в этом году. Другое дело, что Россия вовсе не собирается в точности исполнять названные решения Евросоюза, но при этом важно понять, что раньше всегда большая часть нефтегазовой продукции из России шла именно в западные страны. Такого рода санкции невозможны без большой политики, и они могут повлечь за собой большие потери. Похоже на то, что сегодня мы «снова переживаем» реминисценции прошедшей «холодной войны» в новой модификации, если не сказать, что ситуация в чём-то и похуже.

Названные негативные события в отношении России отразятся, без всякого сомнения, на доходной части госбюджета. Как вы знаете, в 2023 г. он закономерно стал дефицитным. Расходы возросли, а доходы сократились: такова сегодня жизнь (*C'est la vie*), и с этим ничего не поделаешь! Кое-что мы будем компенсировать за счёт средств ФНБ (там есть около 6 трлн руб. ликвидных средств): на какое-то короткое время – около года или чуть более – резервы «помогут», но что будет дальше?!

Как известно, общее планирование и балансировка доходов бюджета в РФ с учётом полученных «излишков» последние примерно лет десять напрямую зависят от «бюджетного правила». Оно предполагает т. н. «отсечку» от нефтегазовых сверхдоходов. При благоприятной конъюнктуре цен на нефть они (доходы) могут даже достигать цифры в несколько триллионов рублей в год.

Весной (в апреле) 2022 г. в связи с создавшейся обстановкой по решению Президента и Правительства РФ действие «бюджетного правила» было на время приостановлено. Это и не удивительно, т. к. та его матрица, которая предусматривала «перекладывание» получаемых сверхдоходов от продажи нефти в различные иностранные валюты «недружественных государств», на тот момент эта схема была просто нереализуема. В глобальном смысле, скажем так, Россия вдруг оказалась «отрезана» от них из-за санкций.

Так или иначе, спустя некоторое время, финансовые власти страны почти все единодушно высказались в пользу возвращения «бюджетного правила», но уже в новой редакции. Глава Счётной палаты А. Кудрин обозначил эту позицию так: «бюджетное правило должно быть сохранено, но могут быть изменены его механизмы». «Нефтегазовая выручка продаётся на рынке по-прежнему. Вот почему мы должны всё-таки вернуться и сохранить правила», новые сбережения, «будь то они в юанях, будут снова формировать Фонд национального благосостояния». И далее. «...Мир допустил такого рода резервную валюту, как юань...», – слова, сказанные им на Экономическом форуме в Санкт-Петербурге в июне 2022 г. Сейчас не будем обсуждать вопрос надёжности (устойчивости) китайской валюты. Хотя эта тема вполне уместна...

На том же ПМЭФ Министр финансов РФ А. Силуанов высказался о целесообразности вернуться к «бюджетному правилу», допустив при этом кое-какие изменения внутри самого правила с учётом нынешней ситуации на рынках. Получается, дело не только в «долларах» или «юанях». Налицо обозначились проблемы формирования доходной части бюджета с точки зрения её наполнения, лежащие в иной плоскости. Привычные источники его доходов на перспективу могут просто не «сработать» так, как раньше. Собственно говоря, мы имеем абсолютно не типичную ситуацию с бюджетом, которая намного серьёзнее, если не сказать драматичнее.

Раньше «бюджетное правило» действовало очень эффективно – фактически идеально. Мы оставляли излишек от нефтегазовых доходов в ФНБ! Это было прекрасно, поскольку созданная «подушка безопасности» позволяла компенсировать учтённые и неучтённые ранее расходы государства и тратить

их на различные проекты и программы. Плюс к этому, накопленные резервы ФНБ гарантировали устойчивость национальной валюты.

Почему в новых условиях данный механизм может не сработать?! Да потому что объёма доходов будет катастрофически не хватать при дефицитном бюджете выше определённой планки. В то время как наши расходы на фоне СВО и санкций непомерно высоки! Это очевидный экономический аспект войны: ни убавить, ни прибавить! Мы не откроем Америку, если скажем, что ведение военных действий – дело всегда затратное, а для экономики весьма экстремальное!!!

Само собой разумеется, Правительство РФ усиленно ищет выход из создавшегося положения. И, конечно, оно его найдёт. Это решение, скорее всего, будет связано с повышением налогов на краткосрочную и среднесрочную перспективу. Повышение налогов на ряд отраслей промышленности, которые на сегодняшний день имеют сверхприбыль. Хотя и здесь, как мы понимаем, имеются свои подводные камни!

Если выразаться простым языком, то, по всей вероятности, государство в первую очередь «попросит» раскошелиться прибыльный бизнес, т. е. олигархов. Такой вариант вполне допустим в качестве промежуточного общественного компромисса. Он, конечно, не всех устроит: такое в жизни редко случается... Особенно когда речь идёт о форс-мажоре. Это – какой-то выход из положения. Критический дефицит бюджета – тревожный сигнал для экономики: все это понимают. В заключение можно констатировать, что переживаемый нами кризис не рядовой, и даже не «циклический»: он всерьёз и надолго, так что в любом случае всем нам «придётся затянуть пояса». В конечном счёте, могут пострадать многие! Поживём – увидим, не поживём – не увидим!

Список литературы

1. Вислогузов В. Бюджету грозит недолив. Нефть по \$50 создаёт новые риски / В. Вислогузов // Коммерсантъ. 09.01.2023. № 1. URL: kommersant.ru/doc/5758848.

2. Деев А. Россию ждёт новый ценовой потолок на нефтепродукты: как он будет работать / А. Деев // Московский комсомолец. 28.01.2023. URL: mk.ru/economics/2023/01/28/rossiyu-zhdet-novyy-cenovoy-potolok-na-nefteprodukty-kak-on-budet-rabotat.html.

О. С. Павлюченкова, преподаватель

М. А. Макуха, студент, гр. 35

Звенигородский финансово-экономический колледж –

филиал Финансового университета при Правительстве РФ

Звенигород, Россия

E-mail: 100dot09sl200015@edu.fa.ru

СОЦИАЛЬНО-ЭКОНОМИЧЕСКИЙ ЛАНДШАФТ ТУЛЬСКОЙ ОБЛАСТИ: ГОСУДАРСТВЕННЫЕ ФИНАНСЫ

Аннотация. От развития социально-экономического положения отдельных регионов напрямую зависит финансовое положение всего государства. В статье рассматриваются основные виды экономической и социальной деятельности в Тульской области. Приведены основные макроэкономические показатели промышленного производства, сельского хозяйства, строительства, демографической ситуации, количества рабочих мест в данном регионе, уровня средней заработной платы трудоспособного населения.

Ключевые слова: *социально-экономическое развитие, макроэкономическая стабильность, виды экономической деятельности.*

В последние годы в экономике Тульской области сложилась благоприятная ситуация, которая характеризуется, прежде всего, сохранением темпов экономического роста промышленного производства, сельского хозяйства, строительства, транспорта на относительно высоком уровне, а также отсутствием негативных отклонений по основным макроэкономическим показателям в данных отраслях. Основными преимуществами региона являются близость к Москве, развитая инфраструктура и благоприятная инвестиционная среда.

Структура промышленного производства представлена следующим образом: обрабатывающие производства – 91,9 %; обеспечение электрической энергией, газом и паром, кондиционирование воздуха – 4,8 %; прочие производства – 3,3 % (добыча полезных ископаемых, водоснабжение, водоотведение, организация сбора и утилизации отходов, деятельность по ликвидации загрязнений).

На долю обрабатывающей промышленности Тульской области приходится более 39 % валового регионального продукта (ВРП) [3]. Исторически сложилось так, что экономика специализируется на машиностроении, химической и металлургической продукции. В частности, химическая промышленность специализируется в основном на производстве больших объемов продуктов органического и неорганического синтеза. В регионе насчитывается три крупных производителя по производству химической продукции, а именно одно из крупнейших химических предприятий в России – ОАО «Азот», которое специализируется на поставке азотных удобрений обеспечивает продовольственную безопасность страны, осуществляя надёжные поставки азотных удобрений

агропромышленному комплексу России, а также удовлетворяет потребности промышленных предприятий в высококачественной химической продукции.

В промышленном производстве Тульской области занято более 100 предприятий, относящихся к категории крупных и средних предприятий с численностью работающих 70,9 тыс. чел. на конец 2022 г.

В январе – декабре 2022 г. промышленными предприятиями Тульской области были поставлены товары собственного производства, выполнены работы и оказаны услуги на сумму около 2 018 443,4 млн руб., текущие цены увеличились по сравнению с январём – сентябрём 2021 г. на 11 %. Индекс промышленного производства (по поставленной продукции) составил 102,5 % [1].

Объём отгруженных товаров собственного производства, выполненных собственными силами и услуг, по предприятиям обрабатывающих производств составил 1 044 938,1 млн руб. в текущих ценах, увеличившись на 13,5 % по сравнению с январём – декабрём 2021 г. Индекс производства (по поставленной продукции) составляет 86,1 %.

Розничный оборот крупных и средних предприятий составил 383 221,9 млн руб. По сравнению с январём – декабрём 2021 г. объём розничного товарооборота крупных и средних предприятий увеличился на 5,1 % в текущих ценах и снизился на 8,2 % в сопоставимых ценах (товарной массе) [2].

В период с января по декабрь 2022 г. на территории Тульской области завершена реализация 42 инвестиционных проектов общей стоимостью более 9 млрд руб. В результате их реализации было создано 813 новых рабочих мест.

Большое внимание в Тульской области уделяется сельскому хозяйству, благодаря которому в данном регионе производятся основные виды продукции животноводства: мясо, птица, молоко, яйца. В хозяйствах всех категорий произведено продукции на 19,1 млрд руб. Развитию коммерческого производства в данной сфере в 2022 г. способствовало предоставление государственной поддержки в виде выделенных субсидий на проведение комплекса агротехнологических работ, повышение уровня экологической безопасности сельскохозяйственного производства, а также на повышение плодородия и качества почв, занятых овощными культурами открытого грунта, субсидии в виде гранта на развитие семейных ферм, субсидий на возмещение части затрат на племенное маточное поголовье сельскохозяйственных животных, субсидий на возмещение части затрат на поддержку собственного производства молока.

Немаловажным аспектом в экономическом положении Тульского региона играет жилищное-гражданское и социально-культурное строительство. Наиболее значимыми реализованными проектами стали:

- строительство многоквартирных домов (ООО СЗ «Авангард», ЖК «Времена года», ООО «Стройлидер», ООО «АВРОРА-Гринн», ЖК «Наши Баташи», ЖК «Кулик», ООО СЗ «АВРОРА-Сити», ООО СЗ «ИН-ГРУПП», ООО СЗ «Наши Баташи-2», ООО СК «Мы-ЗА» объём инвестиций 7,2 млрд руб., 485 рабочих мест за счёт нежилых помещений для коммерческой деятельности и социально-бытового обслуживания населения, общее количество квартир – 3 014 ед.);

- строительство котельной и внутриплощадочных сетей газоснабжения (инвестор АО «КБП им. А. Г. Шипунова», 5 рабочих мест);
- реконструкция общежития Тульского подразделения Московского УЦПК (инвестор ОАО «Российские железные дороги», объём инвестиций 176 млн руб., 10 рабочих мест) и др. [4].

Данные экономического роста Тульской области непосредственно связаны с социальным развитием населения соответствующей территории. Зависимость экономического развития любого региона зависит от демографической ситуации, количества рабочих мест в данном регионе, уровня средней заработной платы трудоспособного населения.

На конец декабря 2022 г. задолженности перед работниками организаций Тульской области по заработной плате, финансируемой из местного бюджета, нет.

По итогам января – декабря 2022 г. среднесписочная численность сотрудников крупных и средних организаций (без учёта внешней подработки) составила 177 649 чел., увеличившись на 1,7 % по сравнению с январём – декабрём 2021 г. Основная часть работников занята в промышленном производстве (39,9 % или 70 863 чел.) [5].

В январе – декабре 2022 г. 81 организация уведомила Тульский центр занятости об ожидаемом высвобождении 432 сотрудников в связи с сокращением численности или малочисленности работников.

На конец 2022 г. две организации города были заняты неполный рабочий день. В этом режиме работали шесть сотрудников, 388 сотрудников находились в простое в девяти организациях.

Выгодное географическое положение, наличие природных ресурсов, топливно-энергетических и минерально-сырьевых ресурсов, плодородных земель, огромного промышленного комплекса, высокого научно-технического, а также значительного туристического потенциала позволяют рассматривать регион как одно из перспективных направлений экономического роста в Центральном федеральном округе России.

Список литературы

1. Социально-экономическое положение Тульской области – 2022: доклад // Федеральная служба государственной статистики. URL: gks.ru/region/doc11170/Main.htm.

2. Оборот розничной торговли в январе – декабре 2022 г. // Территориальный орган Федеральной службы государственной статистики по Тульской области. URL: tulastat.gks.ru/folder/41491?ysclid=ldykzvrkto825721522.

3. Центральный банк РФ: оф. сайт. URL: cbr.ru.

4. Региональная корпорация развития и поддержки Тульской области. URL: invest-tula.com.

5. Территориальный орган Федеральной службы государственной статистики по Тульской области. URL: tulastat.gks.ru.

О. С. Павлюченкова, преподаватель

А. А. Подболотова, студент, гр. 35

Звенигородский финансово-экономический колледж –

филиал Финансового университета при Правительстве РФ

Звенигород, Россия

E-mail: tim1478924@gmail.com

СОЦИАЛЬНАЯ ЭФФЕКТИВНОСТЬ РАСХОДОВ БЮДЖЕТА ВЕЛИКОГО НОВГОРОДА

Аннотация. В статье рассмотрена политика бюджетного финансирования социальной сферы Великого Новгорода с точки зрения её эффективности, с применением методов анализа и наблюдения. Проведена оценка основных показателей бюджета региона, направленных на финансирование социальной политики.

Ключевые слова: бюджет, социальная политика, социальная сфера, социальные расходы, уровень жизни, Великий Новгород.

Великий Новгород – один из древнейших городов РФ, его роль несомненно важна для нашей страны. От состояния социальной сферы субъектов РФ напрямую зависит социальное развитие государства.

Социальная сфера – одно из важнейших направлений расходов бюджета, и от степени её финансирования зависит уровень жизни населения и его благосостояние.

Степень финансирования социальной политики определяет основные особенности и направления развития взаимоотношений общества и государства, что подтверждает актуальность данной статьи.

Данная работа включает в себя анализ основных показателей социальных расходов бюджета Великого Новгорода за 2021–2022 гг. и уровня жизни населения за 2021–2022 гг.

Целью исследования является оценка степени финансирования социальной политики и качества жизни населения в Великом Новгороде.

Задачи исследования:

- 1) проанализировать уровень жизни населения;
- 2) рассмотреть динамику и структуру расходов бюджета Великого Новгорода на социальную политику.

Объект исследования – бюджет Великого Новгорода.

Предмет исследования – расходы бюджета Великого Новгорода на социальную политику.

Великий Новгород расположен на северо-западе страны, на р. Волхов. На 01.01.2022 численность населения Великого Новгорода составляет 586 129 чел. [3].

Финансы определяют уровень жизни населения, т. к. от величины полученных ими доходов, будут зависеть объёмы потребления различных материальных и нематериальных благ. Уровень жизни имеет прямую зависимость с заработной платой (табл. 1).

Таблица 1

Уровень жизни населения Великого Новгорода в 2021–2022 гг.

Показатель	2021 г., руб.	2022 г., руб.	Абсолютное отклонение, руб.	Темп прироста (+), снижения (-), %
Средняя номинальная заработная плата, январь – ноябрь	38 473,2	45 456,8	6 983,6	18,15
Средний размер пенсии	15 582,7	16 760,4	1 177,7	7,56
Прожиточный минимум	11 408,0	12 401,0	993,0	8,70

Рассмотрев данные табл. 1 можно сделать вывод, что размер средней заработной платы в 2022 г. по сравнению с 2021 г. вырос на 6 983,6 руб. или на 18,15 %, что является положительной динамикой и показателем роста производительности труда в регионе. Средний размер пенсии в 2022 г. увеличился на 1 177,7 руб. или на 7,56 % по сравнению с 2021 г. Также можно отметить увеличение прожиточного минимума на 993 руб. или 8,7 % в 2022 г. по сравнению с 2021 г.

Численность зарегистрированных безработных в декабре 2022 г. сократилась на 655 чел. по сравнению с декабрём 2021 г. [4].

В целях поддержки граждан трудоспособного возраста безработных граждан направляют на профессиональное обучение, его структура максимально приближена к потребностям рынка труда, также граждан направляют на участие в оплачиваемых общественных работах.

В структуре расходов бюджета региона наибольший удельный вес занимает финансирование социальной политики. Бюджетные средства на финансирование социальной сферы формируются за счёт собственных средств региона, так и за счёт субвенций из федерального бюджета.

Социальная политика в Великом Новгороде заключается не только в выплате пособий и иных выплат, но и в реализации различных муниципальных программ, направленных на повышение уровня благосостояния жителей региона, примером которых являются муниципальная программа «Социальная поддержка отдельных категорий граждан в Великом Новгороде» на 2017–2024 гг. и муниципальная программа «Социальная поддержка отдельных категорий граждан в Великом Новгороде» на 2017–2024 гг. [3].

Рассмотрим структуру и динамику расходов бюджета Великого Новгорода на социальную политику в 2021–2022 гг. (табл. 2) [1; 2].

Плановые расходы бюджета Великого Новгорода
на социальную политику в 2021–2022 гг.

Показатель	План 2021 г., тыс. руб.	План 2022 г., тыс. руб.	Абсолютное отклонение, тыс. руб.	Темп прироста (+), снижения (-), %
Пенсионное обеспечение	21 000,0	21 000,0	0	0
Социальное обеспечение населения	28 853,9	29 911,0	1 057,1	3,66
Охрана семьи и детства	90 749,3	104 816,3	14 067,0	15,5

По произведённым расчётам можно отметить, что в 2022 г. по сравнению с 2021 г. расходы на пенсионное обеспечение населения останутся неизменными, кроме того, увеличатся расходы по охране семьи и детства на 14 067 тыс. руб. или на 15,5 %. Также в 2022 г. увеличатся расходы на социальное обеспечение граждан на 1 057,1 тыс. руб. или на 3,66 %. Из данных таблицы видно, что больше всего бюджетные средства выделяются на охрану семьи и детства в структуре расходов на социальную политику, что говорит о значимости вопроса охраны семьи и детства.

Подводя итоги, можно сказать, что с развитием региона также растёт значимость социальной политики, определяющей благосостояние населения, социальная политика Великого Новгорода реализуется через непосредственные выплаты и услуги, обеспечивается поддержка семьи и детства, пожилых граждан, устанавливаются пособия и иные гарантии.

Список литературы

1. О бюджете Великого Новгорода на 2021 г. и на плановый период 2022 и 2023 гг.: Решение Думы Великого Новгорода № 513 от 24.12.2020. URL: base.garant.ru.
2. О бюджете Великого Новгорода на 2022 г. и на плановый период 2023 и 2024 гг.: Решение Думы Великого Новгорода № 650 от 23.12.2021. URL: base.garant.ru.
3. Администрация Великого Новгорода: оф. сайт. URL: adm.nov.ru.
4. Территориальный орган Федеральной службы государственной статистики по Новгородской области: оф. сайт. URL: novgorodstat.gks.ru/statistic.

О. С. Павлюченкова, преподаватель

К. В. Сумарокова, студент, гр. 35

Звенигородский финансово-экономический колледж –

филиал Финансового университета при Правительстве РФ

Звенигород, Россия

E-mail: сумарокоб@inbox.ru

ФОНД НАЦИОНАЛЬНОГО БЛАГОСОСТОЯНИЯ КАК ИНСТРУМЕНТ ОБЕСПЕЧЕНИЯ ФИНАНСОВОЙ БЕЗОПАСНОСТИ ЭКОНОМИКИ РОССИИ И ПОДДЕРЖКИ РЕАЛИЗАЦИИ КРУПНЕЙШИХ ИНВЕСТИЦИОННЫХ ПРОЕКТОВ

Аннотация. Обеспечение финансовой безопасности экономики России и поддержка реализации крупнейших инвестиционных проектов, особенно вследствие санкционного давления, в настоящее время невозможны без использования средств Фонда национального благосостояния, чем обеспечивается актуальность моего исследования. Ресурсы Фонда национального благосостояния являются своеобразной «подушкой финансовой безопасности» бюджета государства, способной покрыть часть дефицита, а также источником софинансирования важных инфраструктурных проектов.

Ключевые слова: *Фонд национального благосостояния, нефтегазовые доходы, финансовые ресурсы, экспорт, финансирование, инфраструктурный проект, финансовая безопасность, доходы, расходы, дефицит бюджета.*

Природные энергетические ресурсы РФ обладают огромным значением в сфере экономического развития России. Доля доходов федерального бюджета от экспорта полезных ископаемых формирует финансовые ресурсы Фонда национального благосостояния России (далее – ФНБ). Предпосылками создания такого резерва, который назвали Стабилизационным фондом России (далее – СФР), ещё в 2004 г. послужило стремление к снижению сырьевой зависимости российской экономики от экспорта нефти и газа, поддержка стабильности макроэкономических показателей, а также образование дополнительного источника финансирования дефицита федерального бюджета и Пенсионного фонда России (далее – ПФР).

Дальнейшее разделение СФР в 2008 г. на Резервный фонд и ФНБ привело к разграничению задач по достижению основных целей функционирования. Резервный фонд предназначался как регулятор инфляции и стабилизатор экономики в переломные моменты, а целью ФНБ стало покрытие дефицита ПФР и софинансирование добровольных пенсионных накоплений граждан.

В настоящее время остался только ФНБ, потому что для покрытия бюджетного дефицита были направлены все средства Резервного фонда, тем самым полностью израсходовав этот резерв. Это привело к тому, что с 01.01.2018 про-

изошло объединение Резервного фонда и ФНБ и фактически ранее разделённые функции на оба фонда теперь выполняет ФНБ.

На данный момент главными целями функционирования «подушки безопасности» в роли ФНБ в соответствии с Бюджетным кодексом РФ считаются:

- 1) софинансирование добровольных пенсионных накоплений граждан РФ;
- 2) обеспечение сбалансированности (покрытия дефицита) федерального бюджета и бюджета Фонда пенсионного и социального страхования РФ в части обязательного пенсионного страхования [1].

Но Правительством РФ утверждены направления инвестиционных государственных проектов, в финансовых активах которых могут размещаться ресурсы ФНБ. Наибольший удельный вес занимают проекты, направленные на развитие инфраструктуры транспортной отрасли: строительство автомобильных дорог, реконструкция и строительство железнодорожных сетей, обновление подвижного состава.

По данным Минфина на февраль 2023 г., ликвидная часть ФНБ составляет около 6 трлн руб. Кардинальные изменения принципа формирования ФНБ, такие как: исключение евро, иен и фунтов стерлингов из состава валют, в которых формируется ФНБ, оказывают влияние на размер Фонда. В новой структуре 60 % ресурсов размещается в юанях и до 40 % в золоте, но такая система организации размещения средств менее ликвидна и надёжна по сравнению с прежними вложениями в твёрдые валюты. Поэтому по итогам 2023 г. ликвидная часть ФНБ может сократиться на 2 трлн руб. [4].

Доходы федерального бюджета в 2022 г. составили 27,77 трлн руб., а в 2023 г. доходы планируются в размере 26,13 трлн руб., расходы в 2022 г. составили 31,11 трлн руб., в 2023 г. расходов запланировано в размере 29,06 трлн руб., в 2022 г. дефицит бюджета 3,35 трлн руб., что больше было только в пандемийном 2020 г. – 4,1 трлн руб. Бюджет 2023 г. предусматривает увеличение оборонных расходов почти до 5 трлн руб. (изначально 3,6 трлн руб.), что составляет 17 % общих расходов и увеличение расходов на безопасность и правоохранительную деятельность до 4,4 трлн руб. (изначально 3 трлн руб.), что составляет 15 % общих расходов [2].

В 2022 г. предполагалось, что прибыль сверх 8 трлн руб. от продажи нефти и газа будет размещена в ФНБ. В 2022 г. сырьевые доходы составили 13 трлн руб., однако пополнения «главной кубышки» не произошло. Фактически дефицитный статус бюджета сохранится в последующие годы, поскольку получить в 2023 г. 8 трлн руб. от нефтегазового экспорта не представляется возможным и никакого пополнения ФНБ не предвидится [3].

На 2023 г. дефицит бюджета планировалось сохранить на отметке в 2,9 трлн руб., но уже по итогам января 2023 г. дефицит составил 1,8 трлн руб., а это 60 % от планируемого показателя на целый год. Такой «расклад» происходит по причине низких цен на экспортируемую нефть и снижения объёмов экспорта газа, приводящих к сокращению поступлений в бюджет, т. е. снижению доходов. А расходы государства не перестают расти: по данным Минфина, в январе 2023 г. их сумма составила 3,12 трлн руб. [4].

Вследствие приостановки действия бюджетного правила все дополнительные нефтегазовые доходы пошли на покрытие текущих расходов, а не на пополнение резерва для погашения дефицита, поэтому проблема существования дефицита остается актуальной по сей день.

Существующая возможность заимствования на внутренних рынках сопровождается рядом существенных рисков, связанных с относительно небольшой доходностью облигаций федерального займа и неэффективностью резкого «выдёргивания» финансовых ресурсов из экономики.

ФНБ весомо сократится в объёме, т. к. в 2023 г. Правительство РФ будет довольно часто использовать резервные средства для покрытия расходов. Поступления в ФНБ в текущем году снизятся, поскольку ценовая конъюнктура на рынке углеводородов потенциально не предвещает особой прибыли.

Список литературы

1. Бюджетный кодекс РФ: № 145-ФЗ от 31.07.1998 (в ред. от 28.12.2022; с изм. и доп., вступ. в силу с 01.01.2023) // КонсультантПлюс. 2023. URL: consultant.ru/document/cons_doc_LAW_19702/9fff755b03e35b60f8c39c2f86ec67a34865819.

2. О федеральном бюджете на 2023 г. и на плановый период 2024 и 2025 гг.: Федеральный закон № 466-ФЗ от 05.12.2022 // КонсультантПлюс. 2023. URL: consultant.ru/document/cons_doc_LAW_433298/6e9cb1a2f9b40a98f4ad5580313ae77d42b94aed.

3. О внесении изменений в Бюджетный кодекс РФ и отдельные законодательные акты РФ, приостановлении действия отдельных положений Бюджетного кодекса РФ, признании утратившими силу отдельных положений законодательных актов РФ и об установлении особенностей исполнения бюджетов бюджетной системы РФ в 2023 г.: Федеральный закон № 448-ФЗ от 21.11.2022 (в ред. от 28.12.2022) // КонсультантПлюс. 2023. URL: consultant.ru/document/cons_doc_LAW_431759.

4. Минфин России: оф. сайт. URL: minfin.gov.ru.

Н. В. Пан, преподаватель

К. П. Шишова, студент, гр. ЭБУ 16-21

Красноярский финансово-экономический колледж –

филиал Финансового университета при Правительстве РФ

Красноярск, Россия

E-mail: nataliya_pan@mail.ru, kristina.shishova.03@mail.ru

ВОССТАНОВИТЕЛЬНЫЙ ПОДХОД И МЕДИАТИВНЫЕ ТЕХНОЛОГИИ В РАБОТЕ С ОБУЧАЮЩИМИСЯ В УЧРЕЖДЕНИЯХ СРЕДНЕГО ПРОФЕССИОНАЛЬНОГО ОБРАЗОВАНИЯ

Аннотация. В статье описано формирование новых подходов в работе с обучающимися среднего профессионального образования на основе использования медиативных технологий. Представлен опыт работы Красноярского филиала Финуниверситета – начальный уровень.

Ключевые слова: *восстановительный подход, медиативные технологии, обучающиеся, СПО, служба примирения.*

Современный мир ставит перед образованием новые задачи. Изменения социально-экономической ситуации в стране, принятие новых законодательных актов в сфере образования и воспитания, трудности всех жизненных и социальных условий современной семьи диктуют не только необходимость корректировки целей образования, но и совершенствование социально-психолого-педагогического обеспечения образовательной деятельности [1, с. 249].

В соответствии со Стратегией развития воспитания в РФ на период до 2025 г. одним из основных направлений развития воспитания в системе образования является обновление содержания воспитания, внедрение форм и методов, основанных на лучшем педагогическом опыте в сфере воспитания и способствующих эффективной реализации воспитательного компонента федеральных государственных образовательных стандартов [2, с. 2].

На сегодняшний день в организациях среднего профессионального образования существует острая потребность введения новых методов работы в вопросе урегулирования конфликтов среди обучающихся. Молодой человек 15-16 лет, поступая в профессиональную образовательную организацию, продолжает взросление. Проблематикой целевой группы является сепарация, поиск принятия, потребность в самоутверждении, бесконтрольность, дезадаптация, трудности в выстраивании коммуникаций. Система работы с конфликтами в СПО предусматривает только административно-карательный подход, в связи с чем студенты не обозначают возникающие в сообществе проблемы, стараются решать конфликтные ситуации самостоятельно, не обладая достаточными компетенциями для конструктивного их урегулирования.

По результатам проведённого в студенческой среде Красноярского филиала Финуниверситета мониторинга конфликтности выявлено, что более 70 % опрошенных вступают в конфликты. Из них около 53 % респондентов решают их самостоятельно, 13 % обращаются за помощью к друзьям, родителям или преподавателям и 4 % не готовы идти на компромисс.

Анализ социальных паспортов показывает: ориентировочно 15 % являются представителями других национальностей и религий, 60 % являются приезжими из других регионов, не имеют контроля со стороны взрослых.

Внедрение медиативных технологий и восстановительного подхода в образовательно-воспитательную среду СПО способствует предупреждению конфликтов в студенческой среде, а также разрешению конфликтов конструктивными способами.

В России с 2000 г. развивается восстановительная медиация в образовательной сфере в форме «Школьных служб примирения», направленных на решение конфликтных ситуаций и профилактическую работу с правонарушениями несовершеннолетних. Практика в общеобразовательных учреждениях по развитию школьных служб примирения показала результаты не только по разрешению конфликтов, но и по прекращению ситуаций буллинга [3].

Основываясь на практике школ в филиале, были проведены опросы студентов, показавшие заинтересованность не просто в создании службы примирения в рамках СПО, но и в непосредственном участии в работе службы в качестве медиаторов-волонтёров.

Первоначальный опрос выявил заинтересованность в создании службы лишь у 24,7 % опрошенных. После разъяснения студентам принципов работы службы примирения (на основе восстановительного подхода) повторный опрос показал увеличение заинтересованности среди респондентов до 72,5 %.

С целью формирования восстановительного подхода к профилактике и решению конфликтных ситуаций в образовательной (мультикультурной и полиязычной) среде учреждения среднего профессионального образования в Красноярском филиале Финуниверситета создана служба примирения.

Служба сформирована из числа узких специалистов – сотрудников Социально-психологической службы с опорой на развитую систему студенческого самоуправления и студенческий актив. На начальном этапе в службу примирения включились члены студенческого совета. С развитием службы состав расширился. Интерес к работе в составе службы примирения проявили старосты секций студенческих общежитий, что обусловлено частотой возникновения бытовых конфликтов среди приезжих студентов.

Студенты филиала не только принимают участие в работе службы, но и выступают в качестве волонтёров-организаторов на городских конкурсных площадках ресурсных центров медиации города Красноярска, проводят мероприятия, направленные на профилактику конфликтов в студенческой среде.

Ожидаемым результатом работы службы примирения является снятие социального напряжения в студенческой среде, в т. ч. создание условий для воспитания гармонично развитой и социально ответственной личности, а также развитие гибких коммуникационных навыков у студентов.

Список литературы

1. Пан Н. В. Медиативные технологии в работе с родителями обучающихся в школах и учреждениях СПО / Н. В. Пан // Коченовские чтения «Психология и право в современной России»: сб. тез. участников Всеросс. конф. по юр. психологии с междунар. участием. М.: МГППУ, 2022. С. 249.

2. Об утверждении Стратегии развития воспитания в РФ на период до 2025 г.: Распоряжение Правительства РФ № 996-р от 29.05.2015.

3. Коновалов А. Ю. Школе, а также образовательным комплексам, методическим центрам, центрам ПМСС, частным школам, детским домам и т. д. / А. Ю. Коновалов. URL: 8-926-145-87-01.ru.

4. Территориальные службы примирения: условия функционирования и организационное устройство: сб. матер. / сост. Л. М. Карнозова. М.: МОО Центр «Судебно-правовая реформа», 2015. С. 184.

О. С. Сухарева, преподаватель

Д. Е. Петрянкина, студент, гр. 15

Бузулукский финансово-экономический колледж –

филиал Финансового университета при Правительстве РФ

Бузулук, Россия

E-mail: ossuhareva@fa.ru

СУЩНОСТЬ ГОСУДАРСТВЕННОГО БЮДЖЕТА СЕГОДНЯ

Аннотация. Цель статьи – выяснить основные направления государственного бюджета РФ, рассмотреть устройство бюджета в стране, его функции методом изучения его источников, анализа. Проведён небольшой анализ действующего государственного бюджета, его прошлых, настоящих и прогнозируемых показателей. Государственный бюджет – главный финансовый документ, содержащий совокупные доходы и расходы страны. В любом государстве государственный бюджет является одним из важнейших звеньев всей финансовой системы. Он оказывает влияние на многие макроэкономические показатели страны: доходы и расходы, ВВП, инфляция и т. д.

Ключевые слова: *государственный бюджет, функции, доходы, расходы, хозяйствование, развитие, показатели, распределение, государство, страна, Россия.*

В каждой стране бюджет играет важнейшую роль. Каждое государство старается распределять деньги на нужды людей и вкладывать их на благо Родины. Правительство вкладывает средства в оборону, в науку, в социальные организации и многое другое. Наша задача – выяснить, как именно распределяется бюджет: на что идет приоритет в нашей стране.

1. Бюджетное устройство РФ

В любой стране государственный бюджет играет огромную роль в экономике. Он объединяется через доходы и расходы государства (рис. 1). Далее мы будем рассматривать статистику за(до) 2022 год(а).

Государственный бюджет в первую очередь план государства на текущий год, который в свою очередь утверждается законодательным органом власти – Федеральным Собранием.

По БК РФ государственный бюджет определяется как «форма образования и расходования фонда денежных средств, предназначенных для финансового обеспечения задач и функций государства и местного самоуправления».

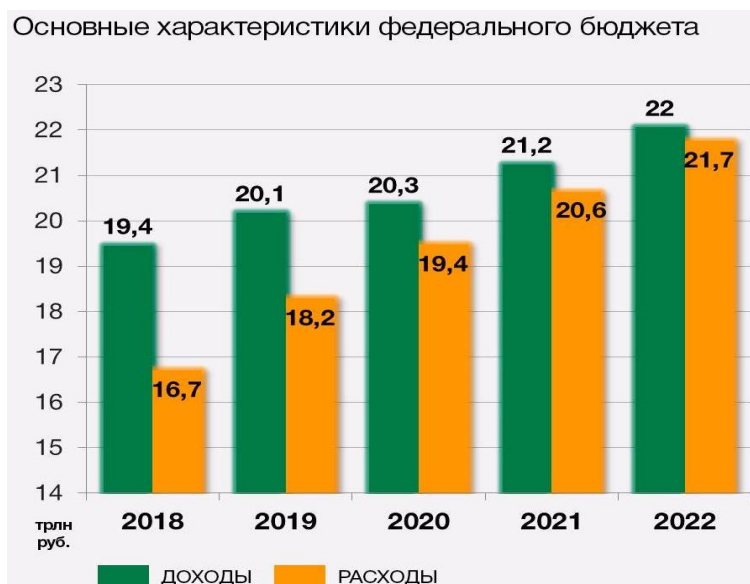


Рис. 1. Статистика доходов и расходов бюджета

Бюджетная система РФ состоит из:

- 1) федерального бюджета;
- 2) бюджетов субъектов РФ;
- 3) местных бюджетов;
- 4) бюджетов городских и сельских поселений.

Государственными внебюджетными фондами являются:

- 1) Пенсионный фонд РФ;
- 2) Фонд социального страхования РФ;
- 3) Федеральный фонд обязательного медицинского страхования;
- 4) Федеральная служба по труду и занятости РФ.

В сентябре 2022 г. Правительство представило на рассмотрение в Госдуму проект федерального бюджета на 2023 г. и плановые 2024–2025 гг.

2. Функции государственного бюджета

Разумеется, основной задачей государственного бюджета является сосредоточить все средства в руках государства для дальнейшего финансирования различных программ, но помимо этого он выполняет ещё несколько важных функций.

1. Контрольная. Госбюджет позволяет контролировать бюджет в руках исполнительной власти. В нём законодательно обозначены лимиты распределения государственного бюджета, а также фиксированы доходы и расходы.

2. Информационная. Бюджет отображает на себе текущее состояние экономики, социальной сферы, политики. Таким образом, мы можем анализировать ситуацию на основе опыта предыдущих лет.

3. Регулирующая. Любые значимые решения в области экономической политики должны иметь финансовое обеспечение, поэтому они подкрепляются соответствующими бюджетными расходами.

3. Анализ государственного бюджета

Был проведён анализ показателей государственного бюджета на 2022 и 2023 гг. (табл. 1–2).

Таблица 1

Показатели государственного бюджета на 2022 г.

Доходы, трлн руб.	25,09
Расходы, трлн руб.	23,69
Профицит, трлн руб.	1,32
Объём ВВП, трлн руб.	133,3
На реализацию национальных проектов, трлн руб.	2,74
Уровень инфляции, %	4

Таблица 2

Прогноз показателей государственного бюджета на 2023 г.

Доходы, трлн руб.	25,54
Расходы, трлн руб.	25,24
Профицит, млрд руб.	299
Объём ВВП, трлн руб.	141,88
На реализацию национальных проектов, трлн руб.	2,88
Уровень инфляции, %	4

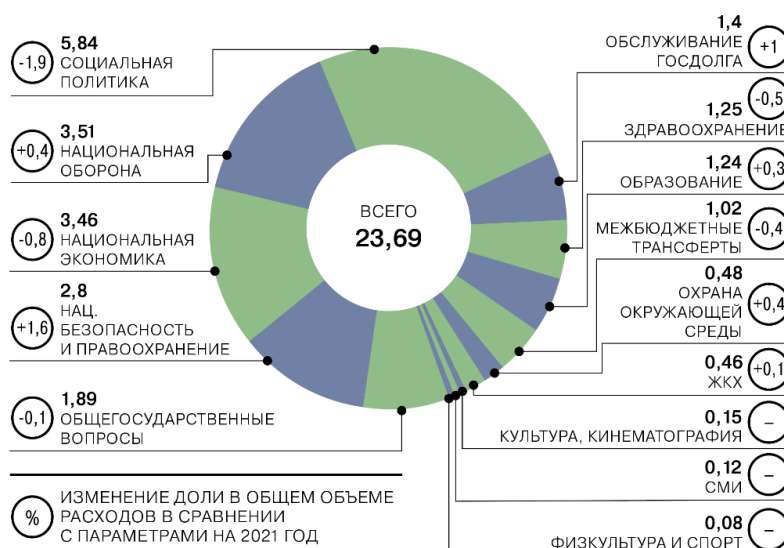


Рис. 2. Статистика расходов за 2022 г.

В результате всего вышесказанного можно сделать следующие выводы.

Государственный бюджет представляет собой финансовый план государства на текущий год. У него есть свои функции: контрольная, информационная, регулирующая.

Государственный бюджет является важным инструментом воздействия на российскую экономику и социальную сферу. С его помощью на основе бюджетного механизма государство влияет на результаты хозяйствования, осуществляет социальные преобразования.

Список литературы

1. Курс экономической теории: учебник / под ред. М. Н. Чепурина. Киров: АСА, 2006.
2. URL: consultant-mos.ru/kodeksy-rf/bk.html.
3. URL: minfin.gov.ru/ru/statistics/fedbud.
4. URL: duma.gov.ru/news/52813.

М. В. Шпилева, преподаватель
Ю. А. Дронина, студент
*Шадринский филиал
Финансового университета при Правительстве РФ
Шадринск, Россия
E-mail: smv_03@mail.ru*

ОСОБЕННОСТИ ОЦЕНКИ ФИНАНСОВОГО СОСТОЯНИЯ БЮДЖЕТНОЙ ОРГАНИЗАЦИИ

Аннотация. В статье рассматривается специфика оценки финансового состояния организации бюджетного сектора, приводятся результаты анализа на примере муниципального учреждения дошкольного образования.

Ключевые слова: *финансовое состояние, бюджетная организация, источники финансирования.*

В современных условиях государственные и муниципальные учреждения приобретают всё большую самостоятельность в финансовом обеспечении собственной деятельности, что увеличивает роль и значимость их контроля со стороны учредителя. При этом, как показывают исследования теоретических аспектов данного вопроса, учредитель должен полагаться не на ревизионный контроль, а скорее на оценку финансового состояния. Более насущным на данный момент стоит вопрос о непосредственной способности организации государственного сектора функционировать в условиях финансовой самостоятельности. Именно на это и ориентирован анализ финансового состояния.

Многие авторы определяют финансовое состояние бюджетной организации как способность финансового обеспечения оказания бюджетных услуг соответствующего качества в условиях изменения внешней социально-экономической среды, в т. ч. рыночных ценовых колебаний, снижения выделяемых объемов бюджетного финансирования и т. п. Оценивать такую способность лучше всего при помощи коэффициентного анализа и оценки, которые позволяют перейти от отслеживания законности финансово-хозяйственной деятельности бюджетной организации к мониторингу качества финансового менеджмента, где важны такие результаты, как оперативность принятия управленческих решений, снижение их затратности, расширение источников финансирования.

На рис. 1 представлена схема принятия управленческих решений на основе коэффициентного анализа и оценки финансового состояния бюджетной организации.

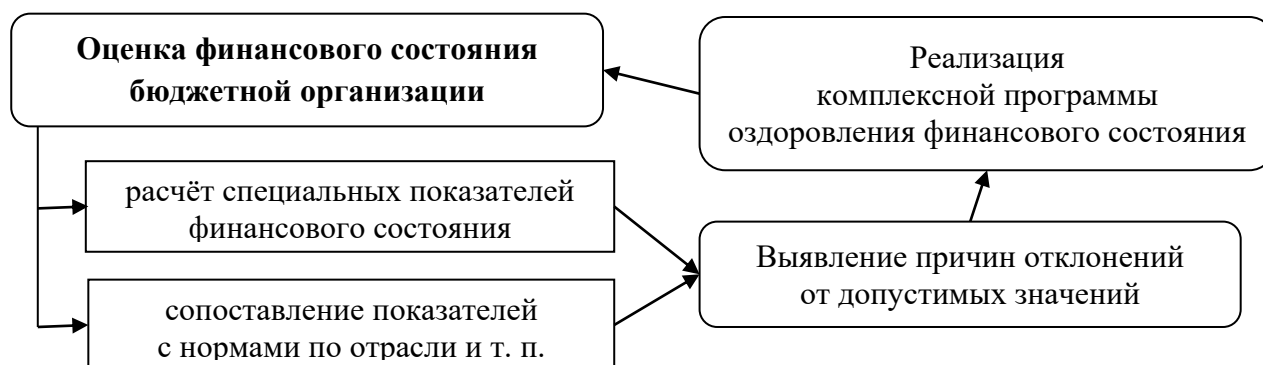


Рис. 1. Схема финансового менеджмента в бюджетной организации

Специфика финансового состояния организаций бюджетного сектора заключается в следующем. Практически все основные средства закреплены за учреждением на праве оперативного управления, а принадлежат они учредителю на праве собственности. Для большинства учреждений характерно неравномерное поступление доходов в течение года, что сказывается и на неравномерном изменении стоимости активов.

В ходе оценки выясняется, что наибольший объем среди источников финансирования бюджетной организации (до 90 %) занимают средства от учредителя. При этом встаёт вопрос – являются ли они заёмными средствами или собственными? Оценка финансового результата учреждений затруднительна, ведь фактически учреждения формируют не прибыль или убыток, а профицит или дефицит. Речь идёт не о максимизации финансового результата, а о максимально точном балансировании доходов и расходов.

Методика оценки финансового состояния бюджетной организации должна учитывать рекомендации Распоряжения Правительства РФ № 1505-р от 07.09.2010 «Об утверждении методических рекомендаций по определению критериев изменения типа государственных учреждений субъектов РФ и муниципальных учреждений с учётом сферы их деятельности». При этом в связи со спецификой деятельности организаций бюджетного сектора можно выделить три блока оценки финансового состояния, которые представлены в табл. 1.

Таблица 1

Система оценки финансового состояния бюджетных организаций

Направление	Предмет оценки	Ключевые показатели
Финансовая самостоятельность	Способность самостоятельно извлекать доходы от разрешённой деятельности	<ul style="list-style-type: none"> • темпы роста доходов; • темпы роста расходов; • рентабельность
Платёжеспособность	Способность своевременно погашать финансовые обязательства	<ul style="list-style-type: none"> • темпы роста задолженности; • ликвидность активов
Финансовая устойчивость	Способность сохранить независимость от кредиторов	<ul style="list-style-type: none"> • доля чистых активов; • доля собственных средств

Объектом практического исследования финансового состояния стало муниципальное бюджетное дошкольное образовательное учреждение «Детский сад № 10 “Умка”», считается на данный момент одним из лучших дошкольных образовательных учреждений г. Шадринска. В ходе исследования выявлено, что показатели муниципального задания детского сада уменьшились. Фактическая численность воспитанников детского сада сократилась на 37 чел. или на 7,07 % из-за сокращения численности детей с ограниченными возможностями здоровья.

Таблица 2

Анализ исполнения муниципального задания
МБДОУ «Детский сад № 10 “Умка”»

Показатель	2020 г.			2021 г.			Изменения фактически	
	<i>план</i>	<i>факт</i>	<i>% исполнения</i>	<i>план</i>	<i>факт</i>	<i>% исполнения</i>	<i>абсолютный прирост</i>	<i>темп прироста, %</i>
Численность воспитанников – всего, чел.:	568	523	92,08	527	486	92,22	–37	–7,07
– до 3 лет	92	77	83,70	99	84	84,85	+7	+9,09
– от 3 до 8 лет	405	313	77,28	388	349	89,95	+36	+11,50
– от 3 до 8 лет (ОВЗ)	71	133	187,32	40	53	132,50	–80	–60,15

Валюта баланса детского сада существенно увеличилась. На прирост стоимости активов существенное влияние оказали целевые средства на строительство нового ясли-сада, остатки которых на балансе составили 132 млн руб. Кроме того, одной из причин увеличения активов учреждения за 2020–2021 гг. стало присоединение к нему второго детского сада № 36 «Сказка». Подробная динамика активов детского сада свидетельствует о значительном приросте финансовых активов – на 356 %, в то время как нефинансовые активы увеличились на 5,6 %. В итоге в структуре имущества детского сада наибольший удельный вес составляет дебиторская задолженность по доходам – 31 % на начало 2022 г., на втором месте основные средства – 30 %, денежные средства на третьем месте – 20 %. Такая структура типична для бюджетного учреждения.

Рассмотрим подробнее показатели финансового состояния учреждения (рис. 2). Коэффициент самофинансирования за период 2019–2021 гг. значительно сократился в связи с увеличением субсидий на выполнение муниципального задания, а также целевых субсидий в несколько раз. Причём значение коэффициента ниже рекомендуемого в современной экономике уровня (100 %), то необходимо принятие решений по усилению предпринимательской активности.

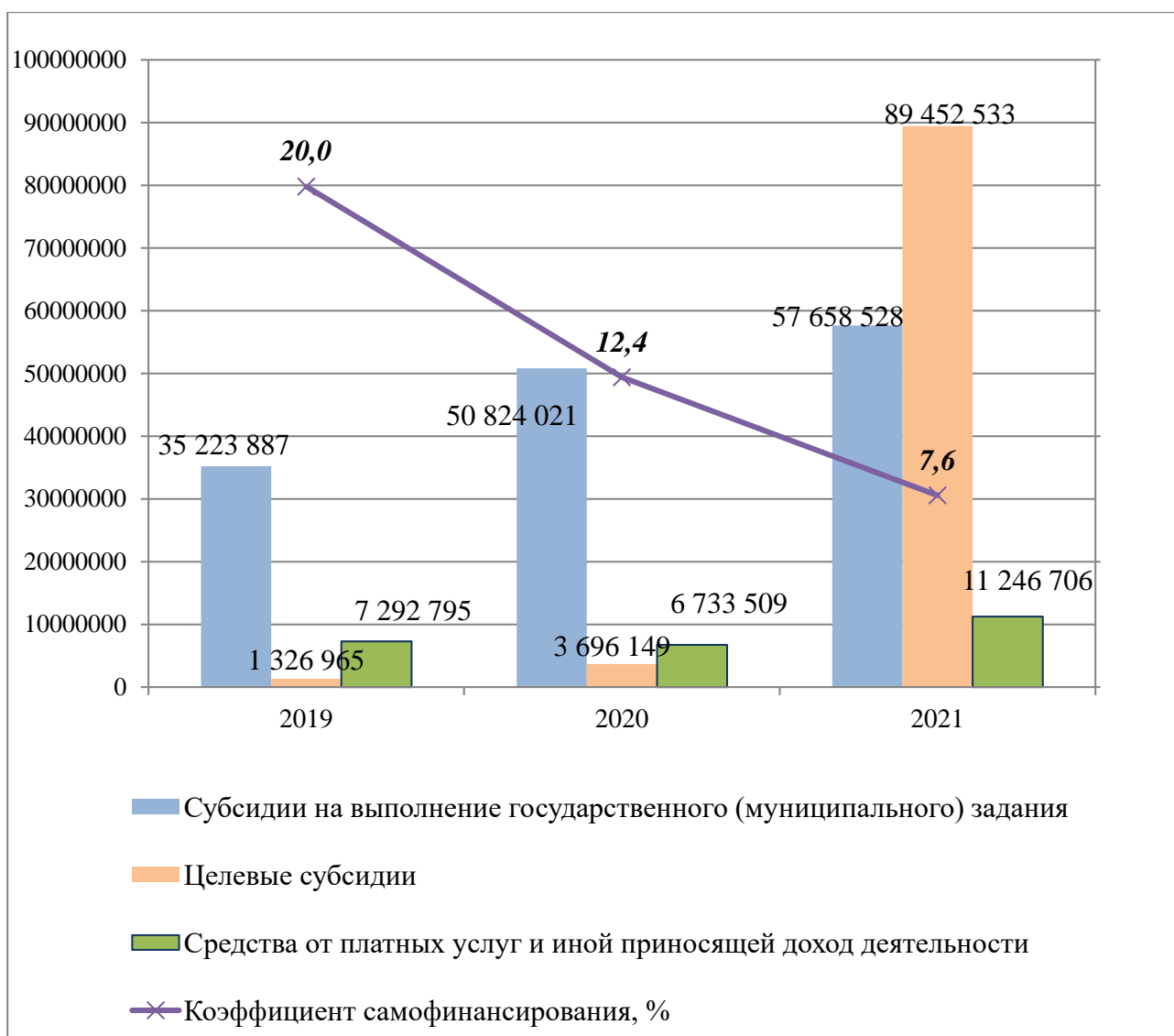


Рис. 2. Динамика коэффициента самофинансирования деятельности МБДОУ «Детский сад № 10 «Умка»»

Стоит также отметить, что уменьшение поступлений по приносящей доход деятельности в 2020 г. связано с тем, что с 23.03.2020 по 31.08.2020 детские сады были закрыты на карантин в связи с эпидемиологической обстановкой, что и сократило объёмы платных услуг и родительской платы. В 2021 г. детские сады не закрывали на карантин и на этом фоне доходы от платных услуг вновь увеличились.

Прирост финансовых активов, в т. ч. денежных средств, положительно повлиял на уровень ликвидности баланса детского сада. На конец отчётного периода учреждение имело возможность за счёт имеющихся денежных средств погасить только 38 % своих обязательств перед кредиторами. Т. е. уровень ликвидности учреждения оценивается как высокий.

Таблица 3

Анализ показателей ликвидности МБДОУ «Детский сад № 10 “Умка”»

Показатель	На 01.01.2020	На 01.01.2021	На 01.01.2022	Абсолютное изменение
1. Денежные средства учреждения	33 570	8 326	83 500 114	+83 466 544
2. Финансовые вложения	0	0	0	0
3. Средства в расчётах с дебиторами	53 952 395	77 571 217	162 654 240	+108 701 845
4. Вложения в финансовые активы	0	0	0	0
5. Материальные запасы	1 465 865	2 202 827	2 232 773	+766 908
6. Затраты на изготовление готовой продукции, выполнение работ, услуг	0	0	0	0
7. Итого текущих (оборотных) активов (1 + 2 + 3 + 4 + 5 + 6)	55 451 830	79 782 370	248 387 127	+192 935 297
8. Общая величина обязательств перед кредиторами	55 836 260	80 423 374	218 276 183	+162 439 923
Коэффициент абсолютной ликвидности ((1 + 2) / 8)	0	0	0,38	+0,38
Коэффициент критической ликвидности ((1 + 2 + 3 + 4) / 8))	0,97	0,96	1,13	+0,16
Коэффициент текущей ликвидности (7 / 8)	0,99	0,99	1,14	+0,14
Коэффициент соотношения дебиторской и кредиторской задолженности (3 / 8)	0,97	0,96	0,75	±0,22

Таблица 4

Анализ показателей финансовой устойчивости
МБДОУ «Детский сад № 10 “Умка”»

Показатель	На 01.01.2020	На 01.01.2021	На 01.01.2022	Абсолютное изменение
1. Расчёты с учредителем по выделенному имуществу	173 916 300	219 282 146	217 547 002	+43 630 702
2. Итого финансовый результат	-21 382 500	-63 749 029	-26 593 022	-5 210 522
3. Итого обязательств перед кредиторами	55 836 260	80 423 374	218 276 183	+162 439 923
4. Всего пассивов	208 370 061	235 950 491	409 230 164	+200 860 103
Коэффициент автономии (доля собственных средств) (2 + 1 / 4)	0,73	0,66	0,47	-0,27
Коэффициент финансовой зависимости (3 / 4)	0,27	0,34	0,53	+0,27

Финансовая устойчивость детского сада заметно сократилась, о чём свидетельствует коэффициент автономии – 0,47 ед. Т. е. 47 % пассивов сформировано за счёт собственного финансового результата и средств учредителя. Такая ситуация вполне типична для бюджетного сектора, где собственных средств недостаточно для покрытия всех расходов.

Вышеизложенное повлияло на вывод о том, что для улучшения уровня финансового состояния «Детский сад № 10 “Умка”» необходимо дальше обеспечивать рост доходов от платных образовательных услуг. Для этого следует пересмотреть имеющиеся услуги и ввести дополнительные с учетом запросов родителей. Необходимо ежегодно проводить мониторинг мнения родителей о качестве и количестве платных услуг, возможно с применением интернет-технологий. Кроме того, следует повышать уровень квалификации педагогических работников.

Результаты устного опроса родителей воспитанников детского сада показали, что 21 из 30 опрошенных (70 %) заинтересованы в получении такой платной услуги, как «Общая подготовка к школе». Таким образом, внедрение дополнительных платных услуг в детском саду позволит увеличить собственные доходы учреждения, что приведет к росту коэффициента самофинансирования и показателей финансовой устойчивости в долгосрочной перспективе.

Список литературы

1. Арлашкин И. Ю. Коэффициентный анализ финансового состояния бюджетных и автономных учреждений / И. Ю. Арлашкин // Государственное управление. Электронный вестник. 2019. № 47 (декабрь). С. 183–195.

2. Золотун Е. П. Методологические основы анализа финансового состояния бюджетного учреждения / Е. П. Золотун // Вестник МГУП. 2022. № 2. С. 140–150.

3. Об утверждении методических рекомендаций по определению критериев изменения типа государственных учреждений субъектов РФ и муниципальных учреждений с учётом сферы их деятельности: Распоряжение Правительства РФ № 1505-р от 07.09.2010. URL: base.garant.ru/199263.

УДК 514

А. А. Анфилатова, преподаватель

М. И. Шарапова, студент, гр. ЭБУ 12а-21

Красноярский финансово-экономический колледж –

филиал Финансового университета при Правительстве РФ

Красноярск, Россия

E-mail: AAAnfilatova@fa.ru

СОЗДАНИЕ ПРИЛОЖЕНИЯ ДЛЯ РЕШЕНИЯ ГЕОМЕТРИЧЕСКИХ ЗАДАЧ

Аннотация. Создание прототипа приложения для решения геометрических задач и изучение внутреннего объёма информации для его создания. Для раскрытия темы используются математические и теоретические методы исследования.

Ключевые слова: *геометрические задачи, макет приложения, функциональные особенности.*

GeoSin – приложение для решения геометрических задач и объяснения их решения. С помощью функции *OCR* можно ввести в приложение чертёж той или иной фигуры, затем с помощью специальных инструментов можно ввести известные данные, вследствие чего приложение выдаст решение какой-либо задачи.

Приложение необходимо для помощи в решении геометрических задач с определённой базой данных. В приложении могут присутствовать встроенные платные услуги.

1. Без подписки, с бесплатной версией, в приложении может быть представлено: теория с ограниченным доступом, решение задач с ограниченным доступом, а в приложении будет представлена реклама.

2. С подпиской может быть представлено: полное объяснение геометрической задачи с прикрепленной теорией к ней, видеоматериал с объяснениями базовых задач и задач повышенного уровня.

GeoSin работает по принципу приложения *photomath*, но с новым введением функций.

Примерный функционал приложения *GeoSin*:

1) возможность сканирования для рисунков к задачам, для текстовых задач и т. д.;

2) поле для ввода самой задачи, в случае если не работает камера или если не считывается задача;

3) решение геометрических задач;

- 4) база данных по геометрии;
- 5) калькулятор;
- 6) ОСР;
- 7) блоки задач разных уровней по различным темам.

Отдельные функции в панели управления:

- 1) камера;
- 2) перенесённый рисунок можно подредактировать специальными инструментами (для обозначения сторон, углов и т. п.);
- 3) по известным данным программа производит расчёт того, что необходимо найти;
- 4) после подсчитанных данных программа объясняет своё решение (теоремами, признаками и т. п.);
- 5) к объяснению программа предлагает ознакомиться с теоретическим материалом.

Маркетинговый план:

- основная целевая аудитория: учащиеся школ и студенты образовательных учреждений;
- основная аудитория в настоящее время находится в социальных сетях (*Instagram*, ВКонтакте), поэтому мы хотим провести на этих площадках маркетинговую компанию.

Представленное приложение можно назвать образовательной программой. На сегодняшний день, чтобы не нанимать репетиторов за большие деньги, можно просто воспользоваться приложением. Здесь довольно обширный функционал, пошаговый разбор решений, возможность сканирования задач, представлены все формулы и теория, которая прилагается к решению.

Эта программа решит множество примеров, стоит только поднести к нему камеру смартфона. Из плюсов можно выделить скорость и высокую эффективность решения.

Финансовый план

1. Расходы:

- оформление ИП (5 100 руб.) (нотариальные услуги – 2 000 руб., услуги профессиональных регистраторов – 3 100 руб.);
- госпошлина (800 руб.);
- пенсионные взносы (1 % от дохода);
- плата налогов;
- расходы на наём рабочих;
- выпуск приложения в сеть (9 806 руб. – в месяц 818 руб.).

2. Прибыль.

Месяц подписки – 70 руб.

Благодаря рекламе, которую предлагается запустить во многие социальные сети, приложение может обрести около 100 000 подписок, тем самым доход от них составит ориентировочно 7 000 000 руб.

GeoSin – это приложение для решения и объяснения геометрических задач, оно будет полезно как для детей, так и для взрослых.

Для того чтобы определить, насколько актуальным будет приложение для обучающихся, был запущен опрос среди студентов 1–2 курсов.

По данным проведённого опроса можно сделать следующие выводы.

1. У 85 % опрошенных есть затруднения с решениями геометрических задач, ребята систематически прибегают к помощи интернета при решении задач, поэтому для них это приложение очень актуально.

2. 11 % людей сомневаются в том, что это приложение действительно им нужно.

3. 4 % опрошенных считают, что для них это приложение не актуально.

Таким образом, результаты проведённого опроса подтверждают предположение о том, что молодому поколению действительно требуется вспомогательный инструмент, который поможет им в решении определённых геометрических задач. В таком случае требуется внедрение приложения *GeoSin*.

Список литературы

1. Оптическое распознавание символов в Юникоде. URL: unicode.org/charts/PDF/U2440.pdf.

2. Центр информационных технологий: оф. сайт. URL: citforum.ru/database.

А. Н. Архирейская, студент, гр. 31

Т. Г. Офицерова, студент, гр. 31

Бузулукский финансово-экономического колледж –

филиал Финансового университета при Правительстве РФ

Бузулук, Россия

E-mail: ofitcerovatatyana@gmail.com; asya.arhireyskaya.05@mail.ru

ФИНАНСОВАЯ ГРАМОТНОСТЬ: МОШЕННИК «НАПРОТИВ»

Аннотация. Авторами представлена информация о финансовом мошенничестве лицам пожилого возраста. В статье финансовое образование находит свой отклик сочетанием знаний, умений, успешных решений, что в конечном итоге необходимых для достижения финансового благосостояния. Наглядно всё показано с помощью метода моделирования и сравнения. Таким образом, возможно достичь цель статьи – повышение финансовой грамотности граждан преклонного возраста. И как результат, умение обезопасить себя и свои сбережения.

Ключевые слова: *финансовая грамотность, финансовые мошенники, граждане пожилого возраста.*

В нашей стране вопрос о финансовом образовании граждан является насущным, т. к. у россиян нет опыта жизни в условиях рыночной экономики. Об этом говорит и Президент РФ в своём перечне поручений № Пр-2159 от 09.09.2014 по итогам заседания президиума Государственного совета РФ «О развитии системы социальной защиты граждан пожилого возраста».

Недостаток финансовой грамотности не позволяет пожилым людям адекватно оценить возможные финансовые риски, нередко становясь жертвами финансового мошенничества. «Пожилые люди являются наиболее уязвимой аудиторией перед уловками финансовых мошенников...», – говорится в сообщении пресс-службы главного управления Банка России по ЦФО.

Финансовое мошенничество занимает первое место по количеству возможных вариантов применения и частоте случаев. «Действительно, статистика говорит о росте числа мошеннических схем. В 2022 г. Банк России выявил почти 2 тыс. пирамид, 1,2 тыс. нелегальных профессиональных участников рынка и 1,7 тыс. «чёрных кредиторов». Всего было выявлено почти 5 тыс. компаний и проектов с признаками нелегальной деятельности...» – подтвердил директор департамента противодействия недобросовестным практикам ЦБ Валерий Лях в интервью РИА Новости.

Цели статьи:

- 1) практически рассмотреть ситуации мошенничества;
- 2) усвоить советы по предотвращению мошенничества.

Исходя из целей, выделим задачи:

- формирование внимания в теме разумного финансового поведения;

- узнать свой уровень безопасности путём вовлечения в ситуации;
- привлечение чувства ответственности к своим денежным средствам и благополучия близких.



Рис. 1. Статистика мошенничества пожилых людей

Согласно статистике мошенничества и аналитическому методу, около 90 % всех случаев утечки данных происходят из-за фишинговых писем. Ежегодно 1 из каждых 10 взрослых подвергается высокому риску стать жертвой мошенничества. С каждым годом растёт число способов обмана пожилых через интернет, ведь они менее склонны говорить о потерях.

Почему пенсионеры – самая уязвимая категория:

- людьми преклонного возраста легко манипулировать;
- людям преклонного возраста, не привыкшим пользоваться банкоматами и картами, ничего не стоит выдать секретные данные;
- старики привыкли доверять каждому, кто произнесёт «соцслужба», «полиция», «собес» или волшебное слово «бесплатно»;
- пенсионеры, особенно одиноких, ввиду изолированного образа жизни обострена потребность в общении, они охотно идут на контакт.

ПОМНИТЕ:

нельзя узнать человека за минуту.
Не слишком доверяйте тем, кого видите впервые!

1. Не открывайте дверь незнакомцам! Если не знаете человека в лицо, проверьте его документы или спросите, в какой организации он работает. Не стесняйтесь позвонить в названную организацию и уточнить информацию о специалисте до того, как открыть дверь незнакомцу.
2. Не впускайте в квартиру посторонних, сотрудников ремонтных служб или представителей ЖЭКа, если вы их не вызывали!
3. Если впустили постороннего в квартиру, сразу закройте за ним дверь. Не допустите, чтобы человек прошел дальше коридора, не выпускайте его из вида!
4. До покупки любой техники или препаратов, особенно дорогостоящих, обязательно посоветуйтесь с лечащим врачом и родственниками!
5. Во всех случаях, когда к вам пришли незнакомые люди, сообщайте об этом своим родным и близким!

Если с вами случилась беда, звоните в полицию! Полиция работает круглосуточно, без выходных и праздничных дней!

ТЕЛЕФОНЫ ВЫЗОВА
ЭКСТРЕННОЙ ПОМОЩИ:

Служба спасения с мобильного - **112 или 911.**
Полиция - **02 или 020** с мобильного.

ВАМ ОБЯЗАТЕЛЬНО
ПОМОГУТ!

НЕ ДАЙ СЕБЯ ОБМАНУТЬ

НЕ ОТКРЫВАЙТЕ ДВЕРЬ МОШЕННИКАМ!

Памятка
по профилактике правонарушений
в отношении граждан пожилого возраста

ПОМНИТЕ,
Предупрежден - значит вооружен!

Рис. 2. Как пожилому человеку защитить себя от мошенников

Предлагаем вашему вниманию три ситуации. Следует ознакомиться и принять решение, что вам покажется верным.

Ситуация № 1

«***Банк» предлагает кредит с привлекательной процентной ставкой, условиями, срок уплаты. Перед тем как вам одобряют кредит, следует оформить страховой полис с курьером представляющий лицо банка.

Меня всё устраивает – оформлю страховой полис

Сомневаюсь в ответе

Не оформлю страховой полис – не хватает денежных средств

На самом деле: После оплаты страхового полиса от малознакомого банка никакого кредита вы, конечно, не получите.

Как противостоять: Не соглашаться на кредит, на который вы не подавали заявку и официально отказать от навязанных услуг в день подписания кредитного договора, а если настоящему банку нужна страховка, то спросите о ставке без неё и узнайте список аккредитованных страховщиков, где вы можете купить полис, предварительно выбрав выгодный вариант.

Ситуация № 2

Власти объявили о выплатах пенсионерам и родителям школьников 1–4 классов. Появился сайт, прикрепленный к банку, сотрудники которого предлагают помощь в оформлении выплат. Вам следует лишь заполнить анкету о себе и данные карты, на которую будут зачислены выплаты.

Последую правилам сотрудника. Он же помогает

Не буду заполнять, тем более данные своей карты

Сомневаюсь в ответе

На самом деле: Некоторые мошенники маскируются под страницы реально существующих банков. Когда вы заполните анкету, указав данные карты, средства не зачислят, а спишут с неё.

Как противостоять: Если выплата начисляется не автоматически и для этого необходимо подать заявление, делается это всё равно на официальном сайте. Например, через портал «Госуслуги».

Ситуация № 3

Вам приходит сообщение, что из-за ошибки в системе вы были откреплены от поликлиники. Чтобы вернуть статус пациента, нужно подать заявление и заплатить госпошину. Сделать это можно на «Госуслугах».

Как такое случилось? Скорее подать заявление

Уточню всё сам, сходя в поликлинику

Сомневаюсь в ответе

На самом деле: Мошенникам уйдёт «госпошлина», логин и пароль от вашего аккаунта «Госуслуг» с персональными данными, ведь представленный вам сайт был не официальным, а лишь похожим.

Как противостоять: Если вас открепят от поликлиники, вряд ли кто-то вас проинформирует. Вы узнаете об этом лишь, когда придете к врачу. И, конечно, никакой госпошины за прикрепление к учреждению здравоохранения платить не надо, это бесплатно.

А как вы остерегаете своих пожилых близких?

По итогу, мы узнали, почему пожилые люди чаще подвергаются действиям мошенников, узнали, как остаться в безопасности, как действовать в рассмотренных ситуациях.

Финансовые мошенники могут «достать» в любой ситуации, но если каждый позаботится и предупредит о возможных действиях недобросовестных граждан, то шансов оказаться в неприятной ситуации у вашего родственника будет значительно меньше. Ведь, ПРЕДУПРЕЖДЁН значит ВООРУЖЁН!

Список литературы

1. Центральный банк РФ: оф. сайт. URL: cbr.ru/press/event/?id=14536.
2. ООО «МТС Медиа»: оф. сайт. URL: media.mts.ru/technologies/197374-kak-zazhitit-pensionerov-ot-moshennikov.
3. РИА Новости: канал сайта Ria.ru. URL: ria.ru/20200610/1572766054.html.

В. В. Вензель, преподаватель

Ю. С. Кербе, студент, гр. СД 17-21

Красноярский финансово-экономический колледж –

филиал Финансового университета при Правительстве РФ

Красноярск, Россия

E-mail: VVVenzel@fa.ru; ykerbe@mail.ru

ИЗМЕНЕНИЯ В ПЕНСИОННОМ И СОЦИАЛЬНОМ ФОНДЕ С 2023 ПО 2025 ГОДЫ

Аннотация. Цель данной работы состоит в рассмотрении планируемых изменений в работе ПФР и ФСС на ближайшие три года. Основными задачами являются: анализ и определение изменений в социальном обеспечении, в связи с объединением Пенсионного и Социального фонда РФ. Результатами исследования являются: итоговые изменения, в связи с объединением Пенсионного и Социального фонда РФ в Социальный фонд РФ. Основными выводами исследования являются внесение изменений в различных сферах деятельности государства, организаций, россиян и иностранных граждан.

Ключевые слова: *государство, Социальный фонд России, изменения, страховые взносы, единая предельная база, работодатели, россияне.*

Социальное и пенсионное страхование являются частью системы социального обеспечения населения. Причём главными звеньями.

Поэтому и были созданы государственные фонды, с помощью которых государство собирает денежные средства и благодаря этому гарантирует надёжную защиту граждан.

Актуальность выбранной темы заключается в первостепенной важности государственных фондов для обеспечения гарантированных пособий и выплат, а также объединением ПФР и ФСС в единый Социальный фонд РФ.

До 01.01.2023 каждый государственный фонд существовал обособленно, затрагивая некоторые функции друг друга. Однако в июне 2022 г. Госдумой был рассмотрен законопроект о слиянии Пенсионного фонда и Фонда социального страхования, что повлекло большое количество вопросов о том, что же произойдёт в результате этого, как будет работать новая система и к чему готовиться гражданам и организациям.

Теперь вместо этих фондов создан Фонд пенсионного и социального страхования РФ (ФПСС РФ).

И уже с 01.01.2023 года данный фонд начал свою работу. О том, какие изменения уже внесены и какие изменения ещё планируются, я решила рассмотреть.

Сокращений численности работников не будет, так же, как и прекращения или изменения возникших ранее обязательств. А учредителем СФР выступит Правительство РФ.

Предстоящие изменения:

1. С 01.01.2023 теперь работодатели составляют две формы отчётности:

- расчёт по страховым взносам (РСВ);
- единый отчёт по сотрудникам.

2. Также с 2023 г. устанавливается единый тариф страховых взносов. Организациям и ИП будет открыт единый налоговый счёт (ЕНС). Теперь работодатель будет платить всё одной платёжкой:

- 30 % в пределах установленной единой предельной величины базы для исчисления страховых взносов;
- 15,1 % – свыше неё.

До 2023 г. работодатели уплачивали взносы в совокупном размере 30 % от заработной платы:

- в Пенсионный фонд России;
- в ФСС России;
- в ФОМС;
- взносы на травматизм в ФСС России (от 0,2 до 8,5 % в зависимости от основного вида деятельности).

Взносы от несчастных случаев никуда не денутся. На 2023 г. власти ставки будут сохранены. Это значит, тариф составит от 0,2 до 8,5 % в зависимости от основного вида деятельности работодателя.

В 2022 г. для начисления страховых взносов действовали две предельные базы по социальному страхованию и пенсионному: 1 032 000 и 1 565 000 руб. соответственно.

В 2023 г. установлена единая предельная база, в соответствии с которой определяется размер страховых тарифов.

Для этого взяли за основу базу за 2022 г. и проиндексировали их с учётом роста средней заработной платы. Взносы на доходы, превышающие эту сумму, должны рассчитываться по ставке 15,1 %.

С 01.01.2024 индексировать базу будут ежегодно.

3. Важные изменения затронут компании, которые работают с исполнителями по договорам гражданско-правового характера (ГПХ).

4. С 2023 г. работодатели будут уплачивать единый тариф страховых взносов в отношении физических лиц, выполняющих работы по договорам ГПХ.

К 2023 г. будут выплачиваться только взносы на обязательное страхование по старости и обязательное медицинское страхование. Взносы, связанные с временной нетрудоспособностью и родами, не начислялись.

Теперь они имеют право на пособия по временной нетрудоспособности, беременности и родам, а также по уходу за ребёнком и получают их непосредственно из Российского социального фонда.

5. С 2023 г. придётся организациям уплачивать единый тариф страховых взносов, в т. ч. в ФОМС России, по трудовым договорам и по договорам ГПХ как постоянно проживающим на территории РФ специалистам, так и временно пребывающим иностранным гражданам.

До 2023 г. взносы на ОМС за иностранных сотрудников работодатели не платили. Данное изменение позволит иностранным гражданам получать медицинскую помощь по ОМС.

Что же касается россиян.

1. Теперь исполнители-физлица по договорам гражданско-правового характера (ГПХ) имеют право получать пособия по временной нетрудоспособности, беременности и родам и по уходу за ребёнком.

2. А иностранные граждане имеют право получать медицинскую помощь по ОМС.

До 2023 г. иностранные граждане имели право приобрести полис ОМС лишь после получения разрешения на временное проживание (РВП) или вида на жительство (ВНЖ), а до тех пор должны были приобретать полис ДМС.

3. В связи с увеличением размера страховых взносов и предельной облагаемой базы планируется, что к 2025 г. максимальный размер пособий вырастет в 1,5 раза. Внесённые изменения позволят улучшить ситуацию, и работники, которые получают заработную плату выше среднего, смогут претендовать на более высокие размеры пособий.

Пособие		Размер (в руб.)	
		В 2022 г.	Планируется в 2025 г. ⁵
по беременности и родам (без осложнений)		360 164	660 900
по уходу за ребенком		31 282,82	57 400
по временной нетрудоспособности (больничный)	при стаже 8 лет и более	78 207	143 500
	от 5 до 8 лет	62 565	114 800
	до 5 лет	46 924	86 100

Рис. 1. Увеличенные размеры пособий до 2025 г.

4. Увеличатся пенсии.

Деньги, которые получится сэкономить на содержании двух прежних фондов, направят на повышение пенсий.

5. Также законопроект вносит изменения в отдельные законодательные акты РФ в части приведения используемой терминологии к единообразию. Например, актуализированы тексты законов РФ «О занятости населения в РФ», «О государственных пособиях гражданам, имеющим детей», Федерального закона «О социальной защите инвалидов в РФ».

Изучив данный перечень изменений, стоит сказать о том, что государство развивается, учится на опыте и старается удовлетворить потребности граждан. Изменения однозначно ещё повлекут за собой корректировку других нормативно-правовых актов.

В 2023 г. уже начал свою работу единый Социальный фонд России. И насколько эффективна будет данная система, мы сможем сказать лишь через время. А пока стоит отметить лишь развитие, что не может не радовать.

Список литературы

1. Объединение Пенсионного фонда России и Фонда социального страхования: самое главное // Социальный фонд страхования: оф. сайт. URL: sfr.gov.ru/grazhdanam/social_fond.

2. КонсультантПлюс: справочно-правовая система. URL: consultant.ru/law/hotdocs/76232.html.

О. С. Вергейчик, преподаватель

А. М. Андроник, студент, гр. ЭБУ 126-20

Красноярский финансово-экономический колледж –

филиал Финансового университета при Правительстве РФ

Красноярск, Россия

E-mail: andronastea@mail.ru

НОВАЯ СТРАТЕГИЯ РАЗВИТИЯ СИБИРСКОГО ФЕДЕРАЛЬНОГО ОКРУГА

Аннотация. В статье рассмотрена суть новой Стратегии социально-экономического развития Сибирского федерального округа до 2035 г., представлены этапы её реализации.

Ключевые слова: стратегия, инвестиции, кластер, развитие.

Последние несколько лет Сибирь активно привлекает внимание как государства в целом, так и отдельных инвесторов. Правительство утвердило новую Стратегию социально-экономического развития Сибирского федерального округа до 2035 г. Акцент сделан на привлечение частных инвестиций и кластерный подход, что, по мнению авторов Стратегии, позволит сделать СФО более самодостаточным, создать новые рабочие места, а также снизить долю бюджетных средств в инвестиционных проектах.

На территории трёх регионов федерального округа с 2018 г. идёт реализация комплексного инвестиционного проекта «Енисейская Сибирь», главной целью которого является содействие социально-экономическому развитию Красноярского края, Республики Хакасия и Республики Тыва. Проект, инициированный главами субъектов, и в первую очередь красноярским губернатором Александром Уссом, получил поддержку Президента и Правительства РФ [2]. Ряд ведущих предприятий также реализуют свои инвестиционные проекты на территориях субъектов, но, к сожалению, центром экономического роста в стране Сибирь пока не стала. Стратегия развития неидеальна и результаты получаются соответствующие. Например, численность персонала, занятого исследованиями и разработками, к 2020 г. составила 85 % от целевого уровня; количество патентов на изобретения – 38,5 %, численность студентов на 10 тыс. населения – 53,3 %, доля инновационной продукции в общем объёме отгруженных товаров и оказанных услуг – 37 %, отношение объёма инвестиций в основной капитал к валовому региональному продукту даже упало в 2020 г. по сравнению с предыдущим периодом.

Ошибки, случившиеся при реализации предыдущих стратегий, в новых версиях не прописаны. Основная задача новой стратегии – обозначение направлений дальнейшего развития федерального округа, в т. ч. за счёт повышения уровня и качества жизни населения и увеличения объёмов инвестиций.

Стратегия предполагает привлечение 16 трлн руб. инвестиций, а также создание более 500 тыс. новых рабочих мест до 2030 г. [1]. Аналогичный объём составили совокупные инвестиции в основной капитал в регионах СФО за последние десять лет.

Реализация Стратегии будет проводиться поэтапно.

I этап – 2023–2025 гг.: реализация наиболее проработанных, находящихся в высокой стадии готовности инвестиционных и инфраструктурных проектов.

II этап – 2026–2030 гг.: крупные трансформации социально-экономического развития Сибири по причине реализации крупных инфраструктурных проектов.

III этап – 2031–2035 гг.: снижение доли бюджетных инвестиций в инвестиционных проектах и повышение роли частных инвесторов позволит вывести экономику региона на уровень самодостаточности.

В распоряжении сказано: «Для обеспечения устойчивости экономического развития СФО для ключевых предприятий округа предполагается кластерный подход. Индустриальными кластерами “Лес, лесопереработка и лесохимия”, “Переработка алюминия”, “Драгоценные металлы”, «Цветные и редкоземельные металлы”, “Туризм”, “Сельское хозяйство и пищевая промышленность”, “Нефть и газ” и “Уголь” предлагается сгруппировать предприятия, объединённые общей производственной цепочкой на базе того или иного источника природных ресурсов на территории СФО» [1]. Единственный способ постоянного развития реализуемых инвестиционных проектов предполагает одновременное развитие инфраструктуры, компаний-сателлитов, государственных, научных и финансовых институтов, социальной инфраструктуры, что в долгосрочном плане является.

На территории Красноярского края предполагается реализация всех вышеперечисленных кластеров, за исключением кластера «Туризм», основными направлениями развития которого является туризм на озере Байкал и горнолыжный туризм на курорте «Шерегеш» [1]. Под приоритетными направлениями развития Красноярского края понимаются углубление переработки сырья, увеличение доли услуг и производства нематериальных товаров через использование накопленного научного и образовательного потенциала, дальнейшее развитие транспортной составляющей валового регионального продукта.

Красноярский край богат не только природными ресурсами и производимыми благами, но и человеческим капиталом. Однако для СФО проблема обеспечения человеческими ресурсами стоит довольно остро. Миграционный отток населения в 2020 г. составил 22 тыс. чел., при этом миграционный прирост выявлен только в трёх субъектах федерального округа: Республика Алтай (336 тыс. чел.), Красноярский край (1 076 тыс. чел.), Новосибирская область (1 076 тыс. чел.) [3].

Для развития Сибири как нового центра социально-экономического роста необходимо создать условия для привлечения населения путем создания рабочих мест и качественной среды для жизни, включая жилищные условия, доступ к системам здравоохранения, образования и культуры. Новосибирск, Омск и Красноярск наряду с другими городами России уже стали значимыми инно-

вационными, образовательными и культурными центрами. Крайне большое значение в развитии социальной инфраструктуры имеет крупный бизнес, который занимается строительством школ, медицинских учреждений, культурно-досуговых центров, обеспечивая привлечение населения ближе к инвестиционным проектам и кластерам.

Подводя итоги, можно сделать вывод, что обеспечения гармоничного развития регионов СФО, а также претворения в жизнь новой Стратегии социально-экономического развития можно добиться только путём объединения усилий государства, бизнеса и региональных властей.

Список литературы

1. Об утверждении Стратегии социально-экономического развития СФО до 2035 г.: Распоряжение Правительства РФ № 129-р от 26.01.2023.
2. Енисейская Сибирь: оф. сайт. URL: ensib.ru.
3. Федеральная служба государственной статистики: оф. сайт. URL: rosstat.gov.ru.

Д. С. Зуева, преподаватель

А. А. Потапова, студент, гр. 011

Е. И. Тростикова, студент, гр. 011

Самарский финансово-экономический колледж –

филиал Финансового университета при Правительстве РФ

Самара, Россия

E-mail: DSZueva@fa.ru

ПЕРСПЕКТИВЫ И ПРОБЛЕМЫ РАЗВИТИЯ ЦИФРОВОГО РУБЛЯ

Аннотация. В данной статье рассматриваются перспективы и проблемы внедрения и развития цифрового рубля, а также готовность экономики и общества использовать данный вид денег.

Ключевые слова: цифровой рубль, цифровая экономика.

Банк России заявил, что будет проводить тестирование пилотного проекта цифрового рубля на реальных клиентах в ближайшем будущем, а именно в апреле 2023 г. вместо 2024 г. Такое решение было принято не случайно. В эпоху обострения международных отношений, тестирование пилотного проекта просто необходимо для устойчивости национальной платёжной системы РФ. Кроме того, у Банка России имеются для этого все ресурсы: высококвалифицированные ИТ-разработчики, международный опыт внедрения проектов, поддержка со стороны государства.

Вопрос об использовании цифрового рубля в денежное обращение страны является очень актуальным. В период 2019–2023 гг. повсеместно происходит отказ от использования наличных денег. В условиях реализации национального проекта «Цифровая экономика РФ», считаем применение цифрового рубля необходимым.

Многие российские учёные-экономисты заинтересовались категорией «цифровой рубль», такие как Т. М. Григорьева, Д. А. Кочергина, Н. Ю. Лебедева, О. И. Ларина, О. М. Акимова.

Целью научной работы является изучение проблем и перспектив использования цифрового рубля.

Для достижения поставленной цели решаются следующие задачи:

- 1) провести исследование реализации и внедрения цифрового рубля;
- 2) изучить преимущества и недостатки цифрового рубля.

В работе использованы общепринятые методы: аналитический, метод сравнения, графический.

Основные этапы и реализации и внедрения цифрового рубля представлены на рис. 1.

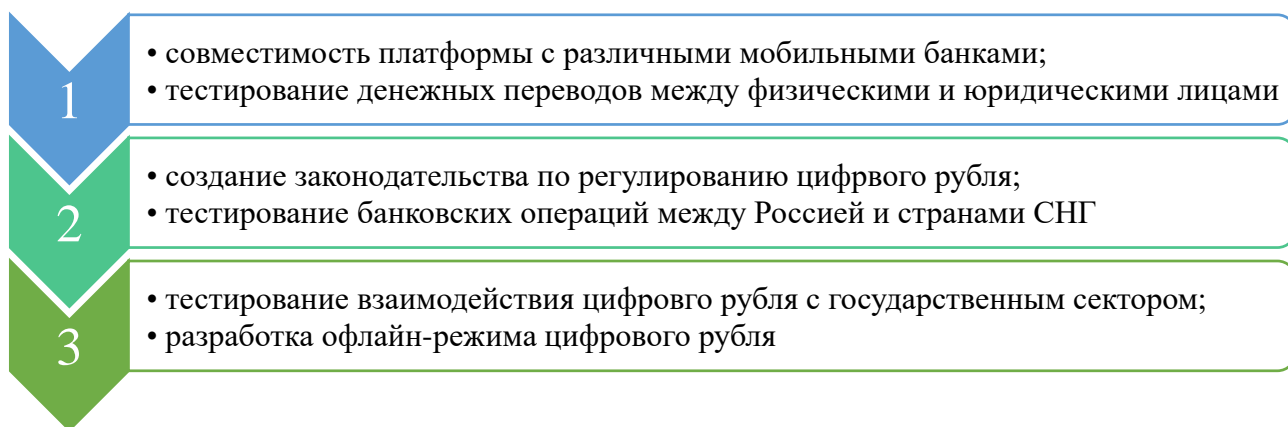


Рис. 1. Этапы реализации и внедрения цифрового рубля

Первый этап тестирования пилотного проекта состоялся в январе 2022 г., где шла проверка совместимости платформы с различными мобильными банками. Анализировалось удобство применения данной платформы, тестировалось открытие цифровых кошельков, выпуск цифровых рублей и переводы между физическими и юридическими лицами. В данном этапе приняло участие 12 банков [2]. Банки-партнёры представлены на рис. 2.



Рис. 2. Банки-партнёры пилотного проекта цифрового рубля

Первые успешные переводы цифрового рубля были произведены 15.02.2022 между клиентами банков «ВТБ» и «ПСБ». Поэтому Банк России перешёл ко второму этапу пилотного проекта цифрового рубля.

Для запуска второго этапа были направлены документы по регулированию вопросов, связанных с цифровым рублем в комитет по финансовому рынку Государственной Думы. Также Банком России запланирована разработка и тестирование банковских операций, связанных с переводом цифрового рубля между физическими и юридическими лицами РФ и стран СНГ. Создание данной системы обеспечит связь между различными банками и поможет быстрее отказаться от использования международной системы *SWIFT*, что так необходимо в эпоху обострения экономических отношений. Кроме того, Банк России планирует внедрять автоматизацию платежей цифрового кошелька, т. е. тестирование пилотного проекта по «смарт-контрактам» [1].

Третий этап тестирования цифрового рубля запланирован на 2024 г. На данном этапе будет проводиться разработка и тестирование взаимодействия цифрового рубля с государственным бюджетным сектором. Кроме того, Банк России запланировал создание алгоритмов работы нерезидентов с цифровым рублём и разработка офлайн-режима использования цифрового рубля [3].

Возможно, сейчас невозможно представить данный механизм у себя в голове, ведь готовой работающей технологии в мире ещё нет. Поэтому Банк России прикладывает все возможные ресурсы для создания целой системы цифрового рубля, а технические подробности и описание кошелька пока недоступны широкому кругу лиц.

Известно только то, что разработчики используют гибридную архитектуру, которая содержит в себе централизованную систему и распределённые реестры *DLT*. Такой формат удобен, когда нужно распределить хранение и обработку информации для устойчивости к разным инцидентам [4].

Кроме того, Банк России заявил, что использование цифрового рубля не будет требовать дополнительного обучения. Оно будет понятным и простым, что им смогут пользоваться даже пожилые люди. А также Банк России планирует, что все зарплаты бюджетных работников будут переводить в цифровые кошельки, а за выполнение государственных заказов организации будут получать цифровые рубли на счёт. Именно это позволит быстро ввести в оборот цифровой рубль.

В ходе исследования было выяснено, что внедрение и реализация цифрового рубля поможет сделать расчеты между гражданами и хозяйствующими субъектами более удобными, чем в настоящее время. Однако были выявлены недостатки и преимущества цифрового рубля, которые представлены ниже на рис. 3.



Доступность

- Цифровой рубль будет доступен из любого интернет-банка или мобильного банка, который подключён к платформе цифрового рубля.

Безопасность

- Операции будут отслеживаться и защищаться Банком России.

Скорость

- Транзакции будут проходить мгновенно.

Низкие издержки

- Минимальная комиссия при переводах.

Автоматизация

- Появится функция «смарт-платежей», которая значительно сэкономит время.

Прозрачность

- Отправитель сможет отмечать цифровые рубли, которые необходимо потратить на определённые цели.



Киберпреступность

- Внедрение новых технологий способствует появлению новых видов мошенничества и кибератак.

Огромные издержки при внедрении

- Внедрение цифрового рубля потребует дополнительных затрат и со стороны РФ, и хозяйствующих субъектов, т. к. может потребоваться модернизация оборудования.

Малый спрос со стороны граждан и хозяйствующих субъектов

- Недоверие граждан платформе цифрового рубля. Риск утечки персональных данных.

Рис. 3. Преимущества и недостатки цифрового рубля

Список литературы

1. Банк России: оф. сайт. URL: cbr.ru/fintech/dr.
2. Банки.ру: самый большой финансовый маркетплейс в России: оф. сайт. URL: banki.ru/news/daytheme/?id=10966781.
3. Цифровой рубль: зачем он запускается и как будет работать. URL: trends.rbc.ru/trends/industry/60e4014c9a7947816217cac1.
4. Финансы. Цифровой рубль в 2023 г. в России. URL: kp.ru/money/lichnye-finansy/tsifrovoj-rubl.

П. А. Косенкова, преподаватель

Е. С. Екимов, студент

А. В. Жукова, студент

Алтайский филиал

Финансового университета при Правительстве РФ

Барнаул, Россия

E-mail: PAKosenkova@fa.ru

СРАВНЕНИЕ ПРОПОРЦИОНАЛЬНОЙ И ПРОГРЕССИВНОЙ СИСТЕМЫ НАЛОГООБЛОЖЕНИЯ. КАКАЯ БУДЕТ БОЛЕЕ ЭФФЕКТИВНА В РОССИИ?

Аннотация. Рассмотрены две основные налоговые системы – пропорциональная и прогрессивная. Определены их достоинства и недостатки.

Ключевые слова: пропорциональная система налогообложения, прогрессивная система налогообложения, экономический рост, доходы.

Решение о выборе налоговой системы является важным для любой страны, поскольку оно может оказать значительное влияние на экономику, общество и доходы государства. Две основные налоговые системы – это пропорциональная налоговая система, также известная как система плоского налога, и прогрессивная налоговая система. Пропорциональная налоговая система устанавливает единую ставку налога для всех физических и юридических лиц, независимо от уровня их дохода или богатства, в то время как прогрессивная налоговая система устанавливает более высокие ставки налога для тех, кто зарабатывает больше или владеет большей собственностью. Каждая система имеет свои преимущества и недостатки, и выбор более подходящей системы зависит от конкретных потребностей и приоритетов каждой страны. В этом контексте несколько исследований и примеров стран, которые внедрили либо пропорциональную налоговую систему, либо прогрессивную налоговую систему, могут дать представление о плюсах и минусах каждой системы.

Пропорциональная налоговая система – это система налогообложения, при которой ставка налога, применяемая к налогооблагаемому доходу или богатству, является постоянной, независимо от уровня дохода или богатства. Это означает, что налоговое бремя равномерно распределяется между физическими и юридическими лицами, при этом те, кто зарабатывает или владеет большей суммой, платят пропорционально больше налогов, чем те, кто зарабатывает или владеет меньшей суммой.

В России пропорциональная налоговая система известна как система плоского налога и действует с 2001 г. В настоящее время ставка единого налога в России составляет 13 %. Основным преимуществом пропорциональной нало-

говой системы в России является её простота, что облегчает понимание и соблюдение налогового законодательства физическими и юридическими лицами.

Однако у пропорциональной налоговой системы в России есть и ряд недостатков. Например, она может привести к увеличению неравенства доходов, поскольку налоговое бремя не является прогрессивным и не учитывает платежеспособность физических и юридических лиц. Это может привести к увеличению налогового бремени для налогоплательщиков с низкими доходами и уменьшению налогового бремени для налогоплательщиков с высокими доходами. Кроме того, ставка единого налога может оказаться слишком низкой, чтобы обеспечить достаточный доход для финансирования государственных услуг, и в будущем может потребоваться её повышение, что создаст дополнительную нагрузку на налогоплательщиков с низкими доходами.

Ещё одним недостатком является то, что пропорциональная налоговая система может недостаточно стимулировать бизнес к инвестированию и созданию рабочих мест, поскольку единая ставка налога применяется одинаково ко всем уровням доходов и богатства. Это может привести к замедлению экономического роста, поскольку предприятия могут предпочесть инвестировать в другие места, где налоговое бремя ниже.

Прогрессивная налоговая система относится к системе налогообложения, в которой ставка налога увеличивается по мере роста уровня налогооблагаемого дохода или богатства.

Основное преимущество прогрессивной налоговой системы заключается в том, что она может помочь уменьшить неравенство доходов, поскольку те, кто в состоянии платить больше, обязаны отчислять в виде налогов большую долю своего дохода или богатства. Это может привести к более справедливому распределению налогового бремени и помочь обеспечить финансирование государственных услуг и программ, которые приносят пользу всем членам общества.

Однако у прогрессивной налоговой системы есть и ряд недостатков. Во-первых, она может быть более сложной и трудной в администрировании, чем пропорциональная налоговая система, поскольку существует несколько налоговых скобок и множество вычетов, которые необходимо отслеживать. Это может привести к увеличению административных расходов и затруднить соблюдение налогового законодательства физическими и юридическими лицами.

Ещё одним недостатком является то, что прогрессивная налоговая система может препятствовать экономическому росту и инвестициям, поскольку предприятия и физические лица сталкиваются с более высоким налоговым бременем по мере роста их доходов или богатства.

Следует отметить, что прогрессивная налоговая система в России имеет свои преимущества и недостатки. Хотя она может способствовать сокращению неравенства доходов, она может быть более сложной, увеличивать административные расходы и препятствовать инвестициям и созданию рабочих мест.

Сравнивая пропорциональную и прогрессивную налоговые системы, можно сказать, что обе они имеют свои преимущества и недостатки, и решение, какая система более рациональна в России, зависит от разных факторов [3].

Пропорциональная налоговая система, также известная как система плоского налога, имеет преимущество в простоте и легкости администрирования. Плоская налоговая ставка проста для понимания и соблюдения, что снижает вероятность уклонения от налогов для физических и юридических лиц. Такая простота может также снизить административные расходы государства, поскольку необходимо отслеживать меньшее количество налоговых скобок и вычетов.

Однако пропорциональная налоговая система может привести к увеличению неравенства доходов, поскольку налоговое бремя не является прогрессивным и не учитывает платёжеспособность физических и юридических лиц. Это может привести к увеличению налогового бремени для налогоплательщиков с низкими доходами и уменьшению налогового бремени для налогоплательщиков с высокими доходами. Кроме того, единая ставка налога может оказаться слишком низкой, чтобы обеспечить достаточный доход для финансирования государственных услуг, и в будущем может потребоваться её повышение, что создаст дополнительную нагрузку на налогоплательщиков с низкими доходами [1, с. 161].

Однако прогрессивная налоговая система также может быть более сложной и трудной в администрировании, чем пропорциональная налоговая система, поскольку существует несколько налоговых скобок и множество вычетов, которые необходимо отслеживать. Это может привести к увеличению административных расходов и затруднить соблюдение налогового законодательства физическими и юридическими лицами.

Существует несколько исследований и примеров стран, которые внедрили либо пропорциональную, либо прогрессивную налоговую систему, и их опыт может дать представление о плюсах и минусах каждой системы.

Например, исследование Международного валютного фонда (МВФ) показало, что в странах с плоской налоговой системой, таких как Эстония и Латвия, наблюдался более высокий экономический рост и более высокий уровень соблюдения налогового законодательства, поскольку плоскую ставку налога было легче понять и соблюдать [2].

В заключение следует отметить, что выбор между пропорциональной и прогрессивной налоговой системой является сложным и зависит от конкретных потребностей и приоритетов каждой страны. Хотя пропорциональная налоговая система имеет преимущество в виде простоты и легкости администрирования, она может привести к увеличению неравенства доходов и может не генерировать достаточный доход для финансирования государственных услуг. С другой стороны, прогрессивная налоговая система может помочь уменьшить неравенство доходов и обеспечить финансирование государственных услуг, но она также может быть более сложной и препятствовать экономическому росту. В конечном итоге, решение о том, какая налоговая система является более подходящей, будет зависеть от конкретных потребностей, приори-

тетов и целей страны, а также от других факторов, таких как состояние экономики, уровень соблюдения налогового законодательства и политический климат.

Список литературы

1. Ефимова С. А. Налоги и налогообложение. Краткий курс / С. А. Ефимова. М.: Окей-книга, 2019. 160 с.

2. Косов М. Е. Теории пропорционального и прогрессивного налогообложения: практика применения / М. Е. Косов, Н. О. Бондаренко // Международный бухгалтерский учёт. 2018. № 11 (449). URL: cyberleninka.ru/article/n/teorii-proportsionalnogo-i-progressivnogo-nalogooblozheniya-praktika-primeneniya.

3. Антипов К. И. Современное состояние и актуальные вопросы развития налоговой системы России / К. И. Антипов, П. К. Бондаренко // StudNet. 2021. № 3. URL: cyberleninka.ru/article/n/sovremennoe-sostoyanie-i-aktualnye-voprosy-razvitiya-nalogovoy-sistemy-rossii.

О. С. Павлюченкова, преподаватель

А. Н. Максимов, студент, гр. 35

Звенигородский финансово-экономический колледж –

филиал Финансового университета при Правительстве РФ

Звенигород, Россия

E-mail: 100dot09sl200143@edu.fa.ru

ПРОБЛЕМЫ РАЗВИТИЯ КАЛИНИНГРАДСКОЙ ОБЛАСТИ: НИЗКИЙ УРОВЕНЬ КОНКУРЕНТОСПОСОБНОСТИ ЭКОНОМИКИ КАЛИНИНГРАДСКОЙ ОБЛАСТИ

Аннотация. Данный регион имеет хороший социально-экономический потенциал и возможность реализовать его. В статье рассматриваются основные проблемы развития Калининградской области. Изучены основные показатели, связанные с недостатком кадров в регионе, демографической ситуацией, водоснабжением региона, состояния основных фондов, трудоспособностью населения.

Ключевые слова: *основные фонды, безработица, трудоспособное население, экономика.*

Калининградская область является полуэксклавом¹, а также самым западным регионом РФ, вследствие чего регион не имеет общей сухопутной границы со страной, соединён с ней лишь морем. По причине этого регион испытывает ряд проблем, в т. ч. с сотрудничеством с отечественными организациями в сфере закупок товаров, работ и услуг с целью удовлетворения потребностей региона. Так, чтобы из основной части страны перевести все необходимые материалы, товары или направить необходимых специалистов для осуществления той или иной деятельности необходимо потратить намного больше денежных ресурсов, нежели осуществлять ту или иную деятельность в основной части РФ.

Существуют не только географические проблемы в виде сложности транспортировки необходимых ресурсов, затруднённое сотрудничество с отечественными производителями и т. д., но и ряд проблем, связанных с внутренней инфраструктурой региона, например, с водоснабжением. Несмотря на густую гидрологическую сеть в регионе, большое количество водных объектов не используется должным образом. В весьма неблагоприятном состоянии находятся почти все внутренние городские водотоки Калининграда, Советска и ряда других городов. Помимо проблем с внутренними городскими водоёмами существует проблема и с водными объектами районов населённых пунктов, находящихся на территории Калининградской области. Исправление данной ситуации в виде рационального использования водных ресурсов региона способно улучшить уровень жизни населения, а также внести свой вклад в укрепление социально-экономического развития региона.

¹ Полуэксклав – регион, отделённый от основной территории страны другими странами и имеющий выход к морю.

Одной из весомых проблем экономики Калининградской области является проблемы износа основных фондов, устаревшие технологии производства и управления, которые до сих пор используются в данном регионе большинством организаций. Из-за использования таких технологий ограничивается конкурентоспособность товара на рынке сбыта, тем самым замедляя экономическое развитие региона. В связи с чем сохраняется зависимость региона от импорта различных комплектующих.

Так, на конец 2020 г. стоимость основных фондов составила 2 247 224 млн руб., из которых 642 858 млн руб. по крупным и средним коммерческим организациям. Значение показателя степени износа основных фондов на конец года составило 39,6 %, что является отрицательным показателем, чуть меньше половины основных фондов изношены. Коэффициент обновления составил всего 9,7 %, это достаточно маленький процент обновления основных фондов. А коэффициент ликвидации составил всего 0,2 % [1]. Данные показатели говорят о том, что основные фонды очень медленно обновляются. Организации почти не списывают уже изношенные основные фонды, а также не приобретают новые или не ремонтируют старые. Если не предпринять никаких действий в отношении увеличения коэффициента обновления, то вскоре основные фонды просто выйдут из строя и заменить их будет нечем, в связи с чем снизится качество и количество производимой продукции. Это существенно замедлит социально-экономическое развитие региона в целом.

Основу государственных финансов составляют доходы коммерческих организаций. В период с марта по июнь 2022 г. вводились ужесточённые санкции в отношении РФ. В Калининградской области закрылись 737 коммерческих организаций. При этом количество новых зарегистрировавшихся организации за эти четыре месяца составило всего 419 или 56,9 % от количества закрывшихся организаций. По сравнению с остальными регионами северо-запада страны, данный показатель является ниже среднего. Исходя из этого можно сделать вывод, что появление новых организаций в данном регионе не смогло компенсировать убыль действующих, т. к. разница между закрытыми и открытыми организациями составила 43,1 %. Для сравнения у остальных субъектов Северо-Западного федерального округа этот показатель составил от 30 до 53 % [2].

В связи с закрытием большего количества организаций в Калининградской области число вакансий за 2022 г. сократилось на 20 %. По состоянию на 31.01.2023 количество вакансий сократилось на 14 % по сравнению с данными на конец января 2022 г. Также наблюдается снижение размещаемых резюме с целью трудоустройства, за январь 2023 г. количество размещаемых резюме уменьшилось на 7 % по сравнению с тем же показателем декабря 2022 г. Сокращение числа вакансий от 43 до 61 % наблюдается в сферах автомобильного бизнеса; искусства, развлечения, масс-медиа; управления персонала; страхования; банковской и инвестиционной сфере. Всего сокращение количества вакансий за январь 2023 г. по сравнению с январём 2022 г. произошло в 23 сферах деятельности [5]. Региону необходимо увеличение рабочих мест в большинстве сфер деятельности.

Немаловажной проблемой региона является дефицит кадров. Из-за пандемии *COVID-19* в июне 2021 г. Минтруд оценивал недостаток работников в строительстве и сельском хозяйстве в 350 тыс. работников, а некоторые эксперты говорили о нехватке в размере 2 млн работников. Но при этом общая численность безработных по итогам 2021 г. составила 27,1 тыс. чел. или 5 % от общего количества проживающих граждан в регионе. Из них около 26,8 % граждан имеют высшее образование, специалисты среднего звена составляют 21,5 %, а безработные по программе подготовки квалифицированных рабочих составило 23 %. Средний возраст безработного гражданина составил 39,3 лет. Определённые сферы деятельности в регионе перенасыщены кадрами, на некоторые вакансии в среднем имеются по шесть кандидатов. При этом некоторые организации определённых сфер деятельности испытывают трудности в наборе кадров. В сфере медицины, добычи ископаемых, в финансовой сфере, в т. ч. и в банках, в сфере консультирования, производства, логистики, науки, образования и в других не менее важных сферах на одну вакансию может приходиться в среднем меньше одного высококвалифицированного работника.

Всего на 01.01.2023 в Калининградской области проживает 1 027 678 чел., из них 102 127 детей до 6 лет или 9,94 %, также 122 807 или 11,95 % подростков в возрасте от 7 до 17 лет. Трудоспособное население региона состоит из 567 932 чел. или 55,26 %, это граждане возрастом от 18 до 59 лет, а также граждан в возрасте старше 60 лет – 234 812 чел. или 22,89 % от общего количества проживающих граждан. В регионе существует проблема уменьшения трудоспособного населения по причине старения. Так, в регионе работающих граждан всего 613 947 чел. или 59,74 %, около 67 510 или 6,6 % официально оформленных и стоящих на учёте безработных. Уровень безработицы по сравнению с итогами 2021 г. вырос на 40 410 чел. или 1,6 %. Пенсионерами являются 294 341 чел. или 28,64 % от общего количества. Большинство граждан, а именно граждане в возрасте от 30 до 59 лет в скором будущем будут уходить на пенсию, и тогда проблема нехватки кадров будет только усугубляться, что отрицательно повлияет на уровень экономического развития региона.

Калининградская область имеет отличный социально-экономический потенциал, большое количество различных ресурсов и огромное стратегическое значение для нашей страны. Решив самые значимые социально-экономические проблемы, регион сможет раскрыть весь свой потенциал и стать одним из самых экономически развитых регионов страны.

Список литературы

1. Калининградская область в цифрах – 2022: краткий стат. сб. // Территориальный орган Федеральной службы государственной статистики по Калининградской области: оф. сайт. URL: kaliningrad.gks.ru.
2. Федеральная налоговая служба России: оф. сайт. URL: nalog.gov.ru/rn77.
3. Портал Правительства Калининградской области. URL: gov39.ru.
4. Министерство социальной политики Калининградской области: оф. сайт. URL: social.gov39.ru.
5. Россия – статистика рынка труда (динамика hh.индекса). URL: stats.hh.ru.

О. С. Павлюченкова, преподаватель

А. О. Прокудина, студент, гр. 34

Б. В. Юрченко, студент, гр. 34

Звенигородский финансово-экономический колледж –

филиал Финансового университета при Правительстве РФ

Звенигород, Россия

E-mail: angelaprokudina@gmail.com; bogdaniurcenco@gmail.com

ГОСУДАРСТВЕННЫЕ ФИНАНСЫ В СФЕРЕ СОЦИАЛЬНО-ЭКОНОМИЧЕСКОГО РАЗВИТИЯ ДОШКОЛЬНОГО И ОБЩЕГО ОБРАЗОВАНИЯ ПО ЛИПЕЦКОЙ ОБЛАСТИ

Аннотация. В статье рассмотрены результаты расширения доступности образования по Липецкой области. Приведены данные по итогам финансирования управления образования и науки Липецкой области.

Ключевые слова: дошкольное образование, профессиональное образование, общее образование, дополнительное образование, строительство школ.

По состоянию на 31.12.2021 на территории Липецкой области функционируют 422 организации, осуществляющие образовательную деятельность по образовательным программам дошкольного образования, присмотр и уход за детьми (51,4 тыс. детей): 300 муниципальных детских садов, 112 муниципальных школ с дошкольными группами, 12 частных образовательных организаций, индивидуальных предпринимателей в сфере дошкольного образования. Охват детей услугами дошкольного образования в области составил 71,7 %.

В 2021 г. продолжена работа по обеспечению доступности дошкольного образования.

В Липецкой области все дети в возрасте от 3 до 7 лет обеспечены местами в детских садах, доступность – 100 %.

Доступность дошкольного образования для детей младше 3 лет на 31.12.2021 составила 100 % (РФ – 96,13 %, ЦФО – 99,03 %), на аналогичный период 2020 года – 95,85 % (РФ – 91,65 %, ЦФО – 92,85 %). Во всех муниципальных образованиях обеспечена 100%-я доступность дошкольного образования для детей в возрасте до 3 лет (2020 г. – в 14 из 20 муниципальных образований). По данным региональной базы «Электронный детский сад» «актуальных» очередников нет (для сравнения в 2020 г. очередников – 292 чел.).

Завершено строительство, введен и функционирует детский сад (стр. 25) в мкр. 32-33 в г. Липецке (280 мест). Строительство корпуса для ДОУ п. Солидарность Елецкого муниципального района (60 мест) не завершено, ввод объекта перенесён на 2022 г., между администрацией области и Министерством просвещения РФ заключено дополнительное Соглашение.

За рамками регионального проекта завершено строительство нового корпуса детского сада в с. Хлевное Хлевенского муниципального района на 80 мест и школы с дошкольными группами на 30 мест в с. Большой Хомулец Добровского муниципального района.

В 2021 г. 764 педагогических работника дошкольных образовательных организаций прошли аттестацию на первую и высшую квалификационные категории.

Награждены 205 работников дошкольных образовательных организаций Липецкой области: 11 – нагрудным знаком «Почётный работник воспитания и просвещения РФ», 51 – почётной грамотой Минпросвещения России, 7 – почётной грамотой главы администрации Липецкой области, 23 – благодарностью главы администрации Липецкой области, 1 – присвоено почётное звание «Заслуженный работник образования Липецкой области», 112 – почётной грамотой управления образования и науки Липецкой области.

В целях привлечения в дошкольные образовательные организации молодых педагогов Липецким областным Советом депутатов предложено внести изменения в Закон Липецкой области № 165-ОЗ от 30.12.2004 «О мерах социальной поддержки педагогических, медицинских, фармацевтических, социальных работников, работников культуры и искусства, специалистов ветеринарных служб, лесного хозяйства» в части установления единовременной социальной выплаты (в размере 120 тыс. руб.) педагогическим работникам (молодым специалистам), впервые трудоустроившимся в государственные или муниципальные образовательные организации области.

Региональная система общего образования представлена 271 общеобразовательной организацией с 124 филиалами, в т. ч. 33 малокомплектными школами, 112 школами с дошкольными группами. Кроме того, в области функционируют 9 школ-интернатов (1 школа-интернат находится в стадии ликвидации), 7 негосударственных общеобразовательных организаций. В данных образовательных организациях обучается 125 708 чел.

В рамках реализации мероприятий регионального проекта «Современная школа» национального проекта «Образование» в 2021 г.:

- построено здание школы на 100 мест в с. Пятницкое Измалковского района (в качестве филиала МБОУ СОШ с. Чернава Измалковского муниципального района), начало функционирования с 01.09.2021;
- начато и ведётся строительство школы в г. Грязи на 800 мест, строительная готовность по итогам 2021 г. составила 48 %, ввод объекта в 2022 г.

В 2021 г. на создание доступной среды в образовательных организациях было предусмотрено 21,9 млн руб. Данные денежные средства направлены на создание условий для обучения детей-инвалидов в 20 образовательных организациях, из них: 12 – детских садов; 6 – школ; 1 – учреждений дополнительного образования; 1 – ППМС-Центр.

В 2021 г. приобретено автотранспортное средство для перевозки детей-инвалидов для ППМС-Центра (1 700 тыс. руб.), закуплено оборудование для МАУДО центр технического творчества «Новолипецкий» г. Липецка (223,9 тыс. руб.).

В образовательных организациях г. Липецка, Добринского, Задонского, Тербунского, Хлевенского, Усманского районов проведены работы по созданию архитектурной доступности. Приобретено специализированное учебное, реабилитационное, компьютерное оборудование с учетом образовательных потребностей и индивидуальных возможностей детей-инвалидов и детей с ОВЗ.

В общеобразовательных организациях области в настоящее время обучается 4 029 детей-инвалидов и детей с ограниченными возможностями здоровья, что составляет 3,3 % от общего числа обучающихся, в т. ч:

2 167 детей с ОВЗ и детей-инвалидов учатся (53,8 % от общего количества детей с ОВЗ, детей-инвалидов) в общеобразовательных организациях, реализующих адаптированные основные общеобразовательные программы;

1 862 ребёнка-инвалида и ребёнка с ОВЗ обучаются в обычных муниципальных школах (46,2 % от общего количества детей с ОВЗ), из них: 54,7 % детей учатся инклюзивно в классах с детьми, не имеющими нарушений в развитии, 21,5 % детей – в специальных (коррекционных) классах, 23,8 % – индивидуально на дому.

Организовано обучение воспитанников с умственной отсталостью в ОГБУ «Реабилитационный центр “Седьмой лепесток”».

Из 109 воспитанников ОГБУ «Реабилитационный центр “Седьмой лепесток”»: 60 – детей-инвалидов и 49 граждан старше 18 лет. Все проживающие в Центре дети-инвалиды и инвалиды получают образование с учетом особенностей их психофизического развития, состояния здоровья и индивидуальных возможностей: 52 обучаются в близлежащих общеобразовательных организациях; 51 человек обучается в доме-интернате по индивидуальному учебному плану, 6 воспитанников получают профессиональное обучение.

Подводя итоги, можно сказать, что по Липецкой области удаётся сохранить доступность дошкольного образования для детей в возрасте 3–7 лет на отметке в 100 %. Также доля универсальных безбарьерных сред для инклюзивного образования детей-инвалидов, в общем количестве дошкольных образовательных организаций в Липецкой области, составила 18,5 %. Говоря о сфере общего образования, доля обучающихся, подвозимых в общеобразовательные организации школьным автотранспортом, соответствующим ГОСТу, от общего количества обучающихся, подвозимых в общеобразовательные организации, составила 87,3 %. А доля общеобразовательных организаций, в которых создана универсальная безбарьерная среда для инклюзивного образования детей-инвалидов, в общем количестве общеобразовательных организаций в Липецкой области, составила 24,3 %.

Список литературы

1. Правительство Липецкой области: оф. сайт. URL: xn--80aacoonefzg3am8b1fsb.xn--plai/soczial%D1%8Cnaaya-sfera/obrazovanie-i-nauka.

2. Бюджетный кодекс РФ: № 145-ФЗ от 31.07.1998 (в ред. от 28.12.2022; с изм. и доп., вступ. в силу с 01.01.2023) // КонсультантПлюс. 2023.

3. Об образовании в РФ: Федеральный закон № 273-ФЗ от 29.12.2012 (с изм. и доп., вступ. в силу с 11.01.2023) // Консультант-Плюс. 2023.

О. А. Полтавец, преподаватель

Д. А. Поплевина, студент, гр. БД 10-22

Красноярский финансово-экономический колледж –

филиал Финансового университета при Правительстве РФ

Красноярск, Россия

E-mail: poplevina.darya@mail.ru

ЦИФРОВОЙ РУБЛЬ КАК ИНСТРУМЕНТ ДЕНЕЖНО-КРЕДИТНОЙ ПОЛИТИКИ БАНКА РОССИИ

Аннотация. Цифровой рубль – это цифровая форма российской национальной валюты, которую Банк России планирует выпускать в дополнение к существующим формам денег. В статье сформировано общее представление о цифровой валюте, определены предпосылки для введения цифрового рубля, дана характеристика цифрового рубля, указаны риски и возможные проблемы при введении цифровой валюты.

Ключевые слова: цифровой рубль, цифровая валюта, Банк России, безналичные платежи.

За последние годы за счёт цифровизации экономики, повышения спроса на онлайн- и безналичные платежи, появляется спрос на создание новых безопасных и эффективных инфраструктур розничных платежей. Одной из таких является цифровая валюта Центрального банка.

Цифровой рубль – это третья форма национальной валюты наряду с наличными и безналичными деньгами. Он будет выпускаться в виде цифрового кода и храниться на электронных кошельках в Центробанке.

В октябре 2020 г. Банк России представил доклад для общественных консультаций «Цифровой рубль», на основе которого в апреле 2021 г. была создана «Концепция цифрового рубля», где отражены дизайн выпуска, принципы его функционирования, временные этапы внедрения, а также влияние цифрового рубля на различные области экономики.

В Концепции было также представлено мнение респондентов по поводу целесообразности введения цифрового рубля и что внедрять его уже надо в ближайшее время. Также они отметили ряд существенных преимуществ цифрового рубля:

- доступность безналичных платежей;
- минимизация стоимости и упрощение проведения транзакций;
- повышение конкуренции на финансовом рынке;
- возможность совершения расчётов в онлайн- и офлайн-режимах;
- упрощение проведения государственных платежей [3].

Т. к. цифровой рубль станет новой формой денег, то, соответственно, он повлияет и на денежно-кредитную политику и скорее всего станет именно частью денежного агрегата, т. к. у цифрового рубля должна быть такая же лик-

видность, как и у наличных денежных средств, также цифровой рубль будет частично замещать наличные. О полном замещении наличных денежных средств цифровым рублём говорить пока не приходится, т. к. всё упирается в безопасность платформы цифрового рубля. По аналогии с наличными денежными средствами безналичные тоже конвертируются в цифровые рубли, т. к. появится хорошая альтернатива совершения онлайн-платежей сервисам *ApplePay* и *GooglePay* [1].

На данный момент времени существует четыре модели реализации цифровой валюты, однако Банк России остановился на проработке розничной двухуровневой модели с ролью финансовых организаций как участников расчёта (модель *D*).

Данная модель позволяет открывать ЦБ РФ кошельки финансовым организациям и Федеральному органу казначейства. Также позволяет открывать кошельки финансовым организациям, открывать кошельки их клиентам на специальной платформе цифрового рубля для осуществления расчётов.

Поэтому не удивительно, что по итогам публичных обсуждений большинство голосующих отдали свой голос за проработку концепции модели *D*.

Ключевые аспекты по реализации модели *D*:

- 1) цифровой рубль будет эмитироваться Банком России;
- 2) цифровой рубль будет являться обязательством Банка России;
- 3) соотношение цифрового рубля с наличным или безналичным средством будет 1:1;
- 4) Банк России обязуется открыть кошельки финансовым организациям и Федеральному казначейству взамен открытием кошельков клиентов финансовыми организациями на специальной платформе цифрового рубля;
- 5) клиенты имеют право на открытие только одного кошелька в цифровых рублях;
- 6) специальные кошельки будут размещены на специальной платформе цифрового рубля и не будут отражены на балансе финансовых организаций;
- 7) в случае банкротства финансовой организации средства на кошельке в цифровых рублях не исчезнут, а клиент может восстановить к нему доступ, воспользовавшись услугами другой финансовой организации.

В настоящее время в пилотном проекте по запуску расчётов в цифровых рублях участвуют 15 банков, 10 из них на ноябрь 2022 г. разработали свои мобильные приложения [5].

В феврале 2023 г. Росбанк заявил о том, что смог провести первую в России сделку по обмену цифровым золотом с использованием цифровых рублей. Это был обмен токенизированным золотом между двумя сторонами с использованием блокчейна. По сути, банк продемонстрировал техническую возможность обмена цифрового золота (есть и такое) на деньги с использованием новой формы нацвалюты.

Начать тестирование цифрового рубля для дальнейшего использования на рынке ЦБ РФ планирует с 01.04.2023. Наибольших успехов в данной области добился ПАО ВТБ, который планирует в этом же году запустить обмен безналичных рублей на цифровую валюту. Для использования данной услуги клиен-

ту необходимо быть зарегистрированным в приложении «ВТБ Онлайн» с активированным цифровым кошельком, после чего ему открывается возможность конвертировать свои активы. Данная программа минимум является лишь начальной стадией по внедрению ЦР в экономику РФ. По-прежнему остаются открытыми вопросы об участии других банков в безналичном расчёте и неиспользовании интерната в данных расчётах.

В 2024 г. планируется начать поэтапное подключение к платформе цифрового рубля всех кредитных организаций, а также увеличить количество доступных вариантов платежей и операций с использованием смарт-контрактов. В 2025 г. Банк России планирует реализовать офлайн-режим цифрового рубля, т. е. сделать так, чтобы вся система работала без доступа в интернет.

Подводя итог, можно отметить, что цифровой рубль является перспективным инструментом для сбалансированного развития национальной экономики страны и банковской сфере, в частности. Данный инструмент способен в должной мере удовлетворить потребности общества. Выгодность для всех участников рынка, в перспективе, спровоцирует дальнейшее изучение возможностей платформы цифрового рубля и ее улучшения в сторону большей прозрачности и открытости для всех членов участников рынка.

Список литературы

1. Аммуc С. Краткая история денег, или Всё, что нужно знать о биткоине / С. Аммуc; пер. с англ.; науч. ред. Н. Решетник. М.: Манн, Иванов и Фербер, 2019. 272 с.
2. Артимович Д. Электронные платежи в интернете / Д. Артимович. М.: ДеЛибри, 2018. 230 с.
3. Андрюшин С. А. Цифровая валюта Центрального банка как третья форма денег государства / С. А. Андрюшин // Актуальные проблемы экономики и права. 2021. № 1. С. 54–76.
4. Ефимова Л. Г. Цифровые активы и права на них в контексте изменения гражданского и банковского законодательства / Л. Г. Ефимова // Банковское право. 2021. № 5. URL: garant.ru/article/1584501.
5. Центральный банк РФ: оф. сайт. URL: cbr.ru.

К. В. Русакова, преподаватель
Д. Р. Алифанов, студент, гр. Ф 18а-21
*Красноярский финансово-экономический колледж –
филиал Финансового университета при Правительстве РФ
Красноярск, Россия
E-mail: alifanov.danil@inbox.ru*

ОГАС. СОВЕТСКОЕ ПРОШЛОЕ – НАШЕ БУДУЩЕЕ

Аннотация. ОГАС – это проект по созданию системы автоматизированного управления экономикой СССР, так и не реализованный по политическим причинам. В настоящее время открываются новые возможности для реализации подобного проекта. Необходимо, чтобы управление всеми процессами в стране было цифровым. Единое информационное пространство, выстроенное по спроектированному плану, способно с максимальной эффективностью развить производственные мощности страны, удовлетворить все потребности общества.

Ключевые слова: *общегосударственная автоматизированная система (ОГАС), электронное государство, цифровизация.*

За прошедший период истории человечество не смогло найти действенного способа урегулировать главные проблемы общества: нищету, социальное неравенство, безработицу. В попытках найти решение данных проблем человечество обращало свой взор на идеи общества: всеобщего процветания, справедливости, равных возможностей. В нынешних экономических и политических реалиях трудно себе представить общество такого типа, но человечество шаг за шагом пытается к нему приблизиться. Были сформированы следующие принципы построения такого общества:

- прямая демократия, в которой не будет органов представительной власти, так или иначе все будет решаться коллегиально;
- установленный культ науки, в котором главное место будет отведено человеку;
- планирование, в котором будут учитываться все потребности каждого члена общества;
- общее увеличение эффективности всех процессов с минимизацией издержек и неэффективности производства.

Данные принципы говорят о совершенно ином формировании государства, общества, экономики и политической системы. При этом чтобы добиться реализации данных принципов, необходима цифровизация всего общества.

Советский опыт. Первые шаги по разработке и реализации данного проекта стали предпринимать еще в прошлом веке. Глава института кибернетики Академии наук УССР В. М. Глушков в попытках выведения страны из экономического спада предложил создать мощную автоматизированную систему,

объединяющую вычислительные центры крупных городов по всей стране. Каждый вычислительный центр получал сведения от низовых ячеек автоматизации, находящихся в субъектах хозяйственной деятельности: заводах, шахтах и совхозах. По итогам введения данной системы образовывалась огромная сеть электронно-вычислительных машин, способная давать точную и своевременную информацию о нуждах хозяйствующих субъектов.

Однако на начальном этапе реализации ОГАС требовала огромных затрат, сравнимых с затратами на оборонную и космическую отрасли. В связи с этим В. М. Глушков провёл расчёты окупаемости своего проекта и выявил срок до 15 лет. В дальнейшем ОГАС приносила бы только чистую прибыль и подтолкнула к развитию микроэлектроники и экономики в целом. Также с введением ОГАС В. М. Глушков продумывал введение электронного рубля. Он поделился своими разработками с президентом АН СССР М. В. Келдышем, и с его помощью удалось добиться встречи с зампредсовмина страны А. Н. Косыгиным. Данная встреча прошла в ноябре 1963 г. и именно тогда была оговорена сумма в 20 млрд руб., в свою очередь прибыль после 15 лет работы проекта должна была превзойти затраты в четыре раза. А. Н. Косыгин и М. В. Келдыш согласились фактически со всеми условиями реализации ОГАС, за исключением введения системы электронных платежей, т. к., по их мнению, народ не был для этого готов.

В. М. Глушков с большим рвением принялся за работу. Согласно расчётам команды В. М. Глушкова, им требовалось создать около 100 больших вычислительных центров, которые бы являлись головными, и примерно 20 тыс. маленьких центров, которые должны были развернуться по всей стране. Доступ ко всей информации системы был возможен из любой точки контроля полномочий оператора [1].

Все наработки и широкомасштабные планы были переданы в конце 1963 г. в правительственную комиссию, чья резолюция стала бы решающей при осуществлении данного проекта. К сожалению, проект получил жесткий отзыв со стороны главы Центрального статистического управления В. Н. Старовского. Фактически проект не просто копировал ЦСУ, но и обесценивал его, делая не нужным.

В дальнейшем данный проект был отправлен на доработку непосредственно в ЦСУ, а в скором времени его отклонили. В. М. Глушков не сдался и продолжал продавливать свою линию касательно введения ОГАС, указывая, что отказ от его идеи приведет национальную экономику СССР к кризису. Как оказалось, он был абсолютно прав, не выдержав экономических проблем, Советский Союз развалился в 1991 г.

Наше будущее. В наши дни открыты огромные возможности по введению ОГАС. Вычислительная мощность современных суперкомпьютеров позволит решить все задачи учета, планирования производства и распределения благ в реальном времени. Наличие у каждого гражданина персонального компьютера или смартфона только увеличивает шанс исполнения проекта, способного обеспечить участие в нём каждого члена общества.

Современная концепция о сверхмощной централизованной государственной цифровой системе заключается в создании своеобразного «мозга» государства, к которому будут подключены все граждане, предприятия и государственные учреждения. Речь идёт о трансформации всей коммуникации в цифровую форму.

Современный ОГАС будет состоять из огромного количества подсистем:

- ОГСВР – общегосударственная система выборов и референдумов;
- ОГФС – общегосударственная финансовая система;
- ОГСУП – общегосударственная система управления производством;
- ОГСЗТУ – общегосударственная система заказов товаров и услуг;
- ОГСРЗ – общегосударственная система работы и занятости;
- ОГСТЛ – общегосударственная система транспорта и логистики;
- ОГСРЭ – общегосударственная система управления ресурсами и энергетикой и других подсистем.

Руководителем ОГАС будет являться министр, подчиняющийся непосредственно главе государства. Само министерство будет состоять из 1 000 сотрудников, центр обслуживания – из 10 000 технических сотрудников. Основной дата-центр будет располагаться в Москве. Резервный дата-центр планируется расположить на Урале. При этом будет учтена полная синхронизация дата-центров между собой.

К каждому предприятию, государственному учреждению и гражданину будет разработан собственный ключ электронной цифровой подписи. Персональные терминалы удаленного доступа будут давать возможность входа в систему с любого устройства через интернет. Торговые терминалы или онлайн-кассы откроют доступ к сети ОГАС торговым предприятиям и в реальном времени будут собирать и учитывать информацию обо всех операциях по продаже товаров и услуг.

Данные будут храниться в единой базе данных. Программный код, благодаря которому будет поддерживаться работа интерфейса системы и специальные модули по его безопасности, будут открыты только для специально уполномоченного технического персонала системы. В свою очередь, программный код, реализующий алгоритмы обработки персональных, финансовых, экономических и статистических данных, будет открыт для просмотра всем пользователям системы.

Веб-интерфейс ОГАС будет осуществляться через несколько порталов:

- информационный портал предприятия, позволяющий взаимодействовать с системой ОГАС и получать от нее необходимую для работы информацию;

- информационный портал государственного органа, позволяющий взаимодействовать с гражданами в электронном виде, а также выполнять свои обязанности в качестве государственного учреждения;

- личный кабинет гражданина, позволяющий пользоваться всем функционалом ОГАС и принимать участие в управлении государством [2].

Внедрение такой системы решило бы огромное количество проблем, дало бы скачок новым информационным технологиям. Но при этом нужно понимать, что реализация данного проекта достаточно затратна, а общество долго будет адаптироваться к данной системе. Но цена реализации проекта окупается огромным количеством достоинств системы. Государство будет полностью контролировать потоки денежных средств, будет получать точную и своевременную информацию об исполнении бюджета и государственных проектов, будет располагать данными о нуждах народа и предприятий.

Список литературы

1. Соболев С. Л. Основные черты кибернетики / С. Л. Соболев, А. И. Китов, А. А. Ляпунов // Вопросы философии. 1955. № 4.
2. История информационных технологий в СССР. Знаменитые проекты: компьютеры, связь, микроэлектроника. М.: Книма (ИП Бреге Е. В.).