

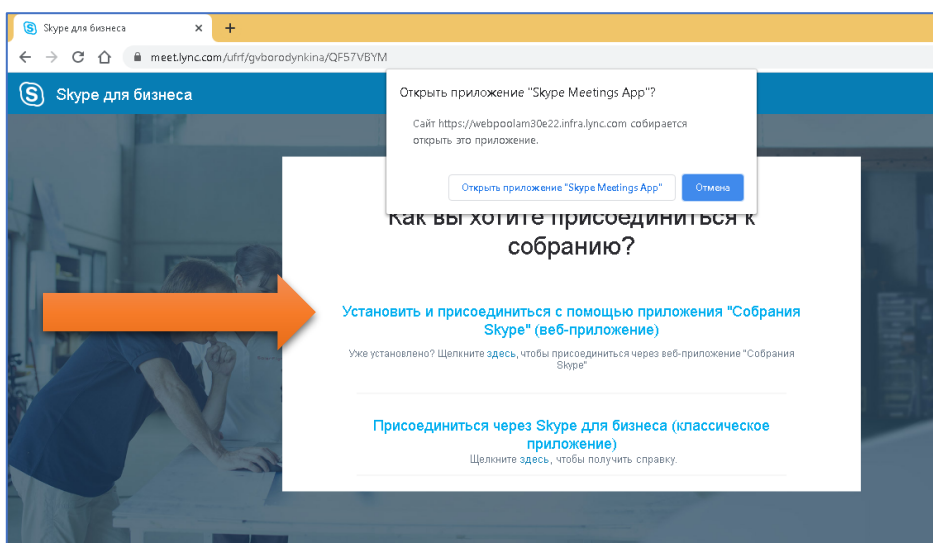
# Инструкция для подключения к Дню открытых дверей

## С компьютера

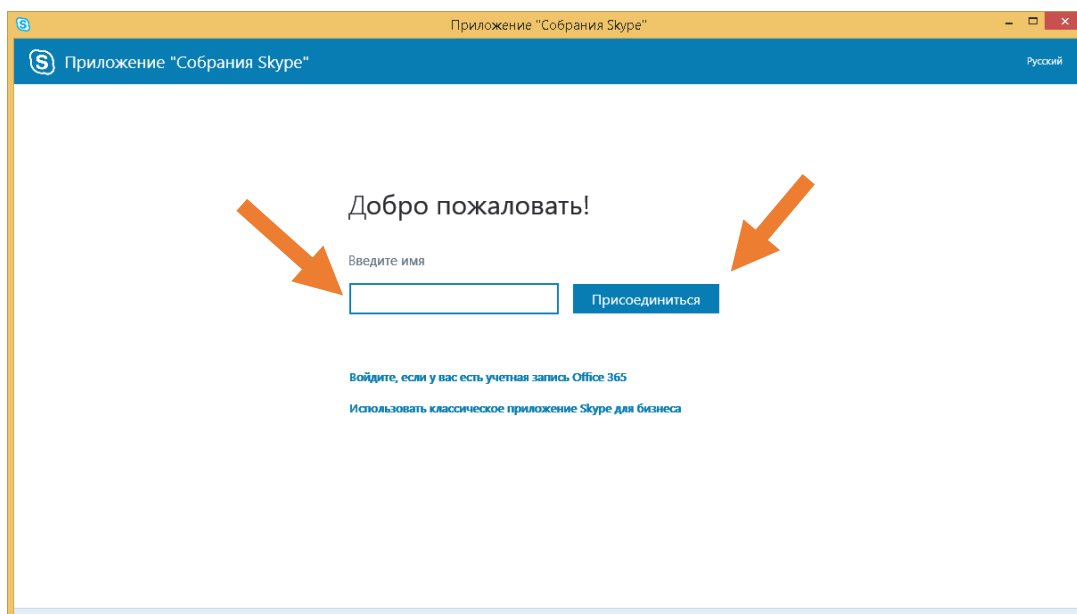
Если у вас нет версии Skype для бизнеса для настольного компьютера или учетной записи Skype для бизнеса, вы можете присоединиться к собранию Skype для бизнеса с помощью Приложение "Собрания Skype" или Веб-приложение Skype для бизнеса прямо из браузера.

Для подключения необходимо произвести следующие настройки:

- нажать «[ссылка на прямой эфир](#)» ( для прямого перехода по ссылке) ИЛИ скопировать ссылку <https://meet.lync.com/ufrf/gvborodynkina/QF57VB1M>, вставить ее в адресную строку вашего браузера;
- выбрать в окне "Как вы хотите присоединиться к собранию?", пункт " Установить и присоединиться с помощью приложения "Собрания Skype" (веб-приложение)";

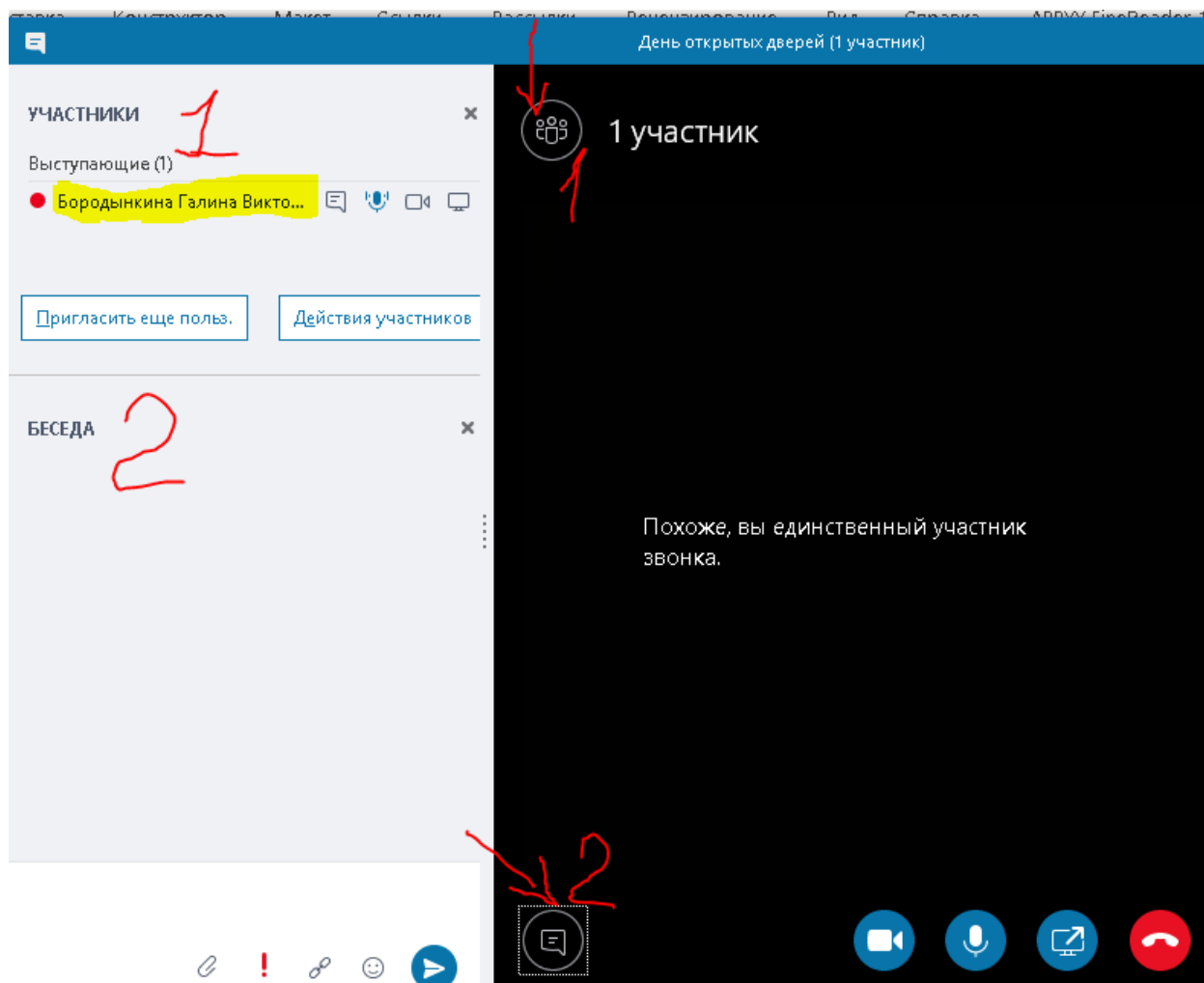


- если вы присоединяетесь к собранию впервые, в браузере может появиться запрос на загрузку приложения "Skype Meetings App". Его необходимо скачать и установить у себя на устройстве.
- открыть его, в окне "Добро пожаловать!" ввести свои ФИО и нажать на кнопку "Присоединиться".



Откроется собрание «День открытых дверей». В собрании вы можете произвести следующие настройки:

- нажмете на иконку под цифрой 1 и в левой части собрания отобразится список участников;
- нажмите на иконку под цифрой 2 и в левой части собрания отобразится чат «Беседа», где вы сможете задавать интересующие вас вопросы.



### С мобильного устройства.

При первом переходе по [ссылке на прямой эфир](#) будет предложено установить Skype для бизнеса с Play маркета. Необходимо установить данное приложение, дать необходимые разрешения. При запросе эл.почты ничего вводить не нужно, просто закрыть приложение. Далее повторно пройти по [ссылке на прямой эфир](#) на сайте, откроется Skype для бизнеса, выбрать "Присоединиться как гость", ввести ваши ФИО, нажать стрелочку для присоединения к Дню открытых дверей.