

## Протокол

### анкетирование научно-педагогических работников (НПР), реализующих образовательную программу «Экономика и финансы»

Анкетирование НПР Уральского филиала Финуниверситета проводилось в апреле-июне 2022 года на тему «Удовлетворенность условиями труда НПР Финуниверситета». Были предложены вопросы, которые отражают отношение НПР в различных областях профессиональной деятельности. В анкетировании приняли участие 32 человека.


#### 1. Какие проблемы учебного процесса требуют, по Вашему мнению, первоочередного решения?

Проблемы учебного процесса, с которыми сталкиваются преподаватели, представлены на рисунке 1.

Наиболее выраженные, по мнению преподавателей, являются такие как:

- несовершенство учебных планов,
- дефицит аудиторий,
- слабый базовый уровень подготовки студентов,
- отсутствие возможности оперативно размножить раздаточный материал.

Рисунок 1



#### 2. Как бы вы оценили следующие параметры материального обеспечения образовательного процесса?

а) *Наличие необходимой научной и учебной литературы в библиотеке (рис.2)*


В полной мере удовлетворены- 40%

Частичной удовлетворены – 43 %

Не удовлетворены – 10%

Затруднились с ответом – 10%

Рисунок 2



б) *Количество компьютеров, используемых в учебном процессе (рис.3)*


В полной мере удовлетворены- 33%

Частичной удовлетворены – 30 %

Не удовлетворены – 27%

Затруднились с ответом – 10%

Рисунок 3



в) *Количество необходимого программного обеспечения учебного процесса (рис.4)*

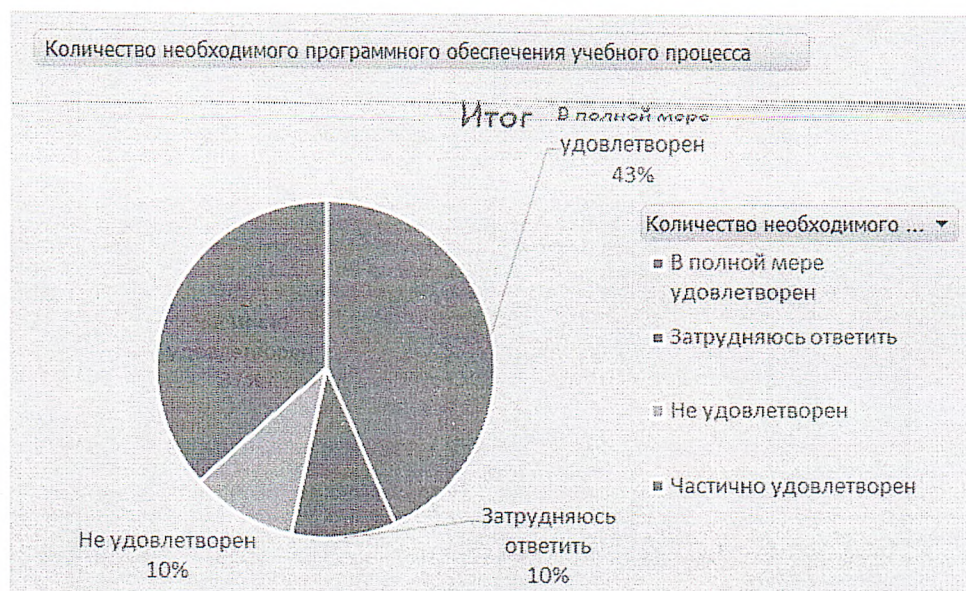
В полной мере удовлетворены- 43%

Частичной удовлетворены – 37 %

Не удовлетворены – 10%

Затруднились с ответом – 10%

Рисунок 4



2) *Наличие специализированных аудиторий и лабораторий (рис.5)*

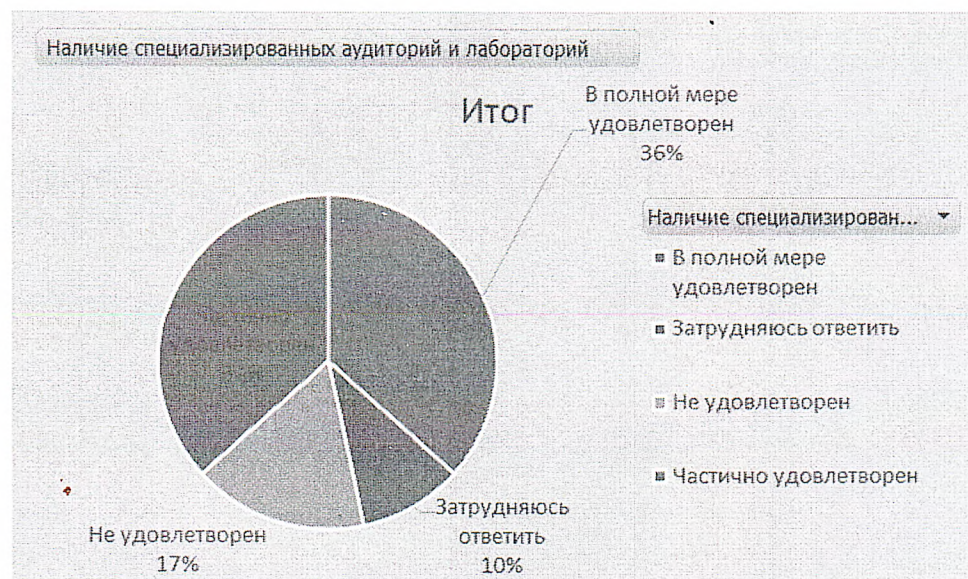
В полной мере удовлетворены- 36%

Частичной удовлетворены – 37 %

Не удовлетворены – 17%

Затруднились с ответом – 10%

Рисунок 5



**3. Если Вы нуждаетесь в повышении квалификации, то удовлетворены ли вы теми возможностями, которые для этого предоставляет администрация вуза? (рис.6)**

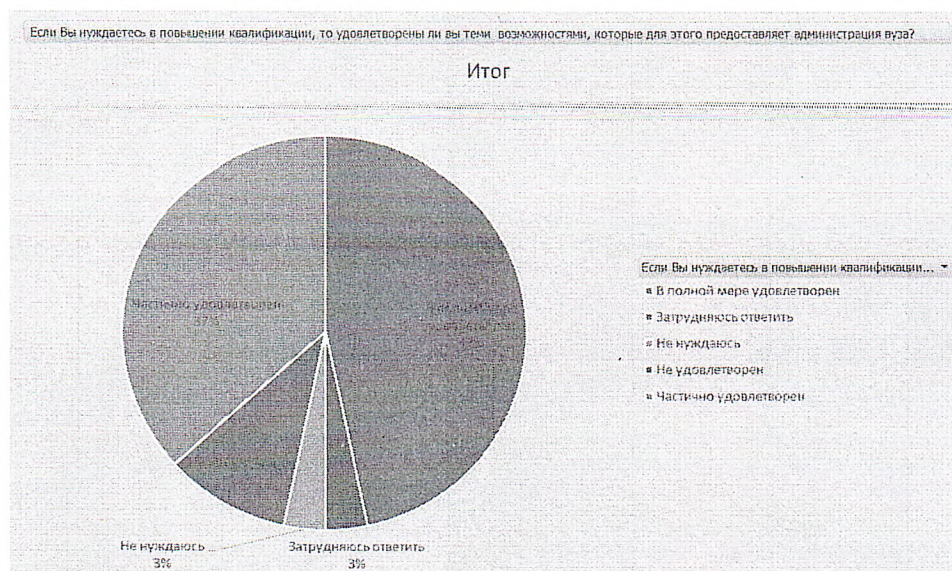
В полной мере удовлетворены- 47%

Частичной удовлетворены – 37 %

Не удовлетворены – 10%

Не нуждаются – 3%

Затруднились с ответом – 3%



4. Что для Вас наиболее важно в Вашей работе в вузе? (в каждой строке выберите балл, соответствующий Вашему мнению 1 - низший балл, 5 - высший балл) (рис.7)

Варианты:

а) Зарботная плата

- 5- 53,3%
- 4- 23,3%
- 3- 3,3%
- 2- 3,3%
- 1- 16,7%

б) Возможность карьерного роста

- 5- 34,5%
- 4- 17,2%
- 3- 27,6%
- 2- 13,8%
- 1- 6,9%

в) Престижность работы

- 5- 36,7%
- 4- 36,7%
- 3- 6,7%
- 2- 13,3%
- 1- 6,7%

г) Хороший коллектив

- 5- 66,7%
- 4- 20%
- 3- 3,3%
- 2- 0%
- 1- 10%

д) Хорошие условия труда на рабочем месте

- 5- 56,7%
- 4- 30%
- 3- 6,7%
- 2- 0%
- 1- 6,7%

*е) Свободный график работы*

5- 50%  
4- 20 %  
3-16,7%  
2- 6,7%  
1- 6,7%

*ж) Близость работы к дому*

5- 13,3%  
4- 16,7%  
3- 43,3%  
2- 13,3%  
1- 13,3%

*з) Интересная, содержательная работа*

5- 70%  
4- 16,7%  
3- 6,7%  
2- 0%  
1- 6,7%

*и) Возможность получать новые знания, умения*

5- 50%  
4- 36,7%  
3- 6,7%  
2- 3,3%  
1- 3,3%

*к) Соответствие работы Вашим способностям, склонностям*

5- 65,5%  
4- 20,7%  
3- 3,4%  
2- 6,9%  
1- 3,4%

*л) Достаточное количество свободного времени*

5- 34,1%  
4- 20,7%  
3- 34,5%  
2- 10,3%  
1- 10,3%

*м) Возможность работать дома*

5- 20,7%  
4- 37,9%  
3- 27,6%  
2- 10,3%  
1- 3,4%

*н) Возможность заниматься научной деятельностью*

5- 27,6%  
4- 27,6%  
3- 34,5%  
2- 6,9%  
1- 3,4%

*о) Работа на курсах дополнительного профессионального образования*

5- 10,4%  
4- 20,7 %  
3- 27,6%

2- 10,3 %

1- 31%

**5. В жизни вуза имеется много различных аспектов, которые так или иначе затрагивают каждого преподавателя и сотрудника. Оцените, насколько Вы удовлетворены.... (в каждой строке выберите балл, соответствующий Вашему мнению. 1 - низший балл, 5 - высший балл)**

**Варианты:**

**а) Отношением к Вам со стороны руководства вуза**

5- 41,4%

4- 31%

3- 13,8%

2- 3,4 %

1- 10,3%

**б) Участием в принятии управленческих решений**

5- 20,7%

4- 27,6%

3- 24,1%

2- 13,8%

1- 13,8%

**в) Деятельностью администрации вуза**

5- 31%

4- 27,6 %

3- 17,2%

2- 13,8 %

1- 10,3%

**г) Уровнем оплаты труда**

5- 10,3%

4- 13,8 %

3- 20,7%

2- 34,5%

1- 20,7%

**д) Удобными условиями работы, имеющимися в вузе**

5- 31%

4- 20,7 %

3- 31%

2- 10,3 %

1- 6,9%

**е) Охраной и безопасностью труда**

5- 58,6%

4- 24,1 %

3- 10,3%

2- 3,4 %

1- 3,4%

**ж) Управлением изменениями в деятельности вуза**

5- 24,1%

4- 17,2 %

3- 27,6%

2- 24,1 %

1- 6,9%

**з) Предоставлением льгот (отдыха, питания, медицинского обслуживания и др.)**

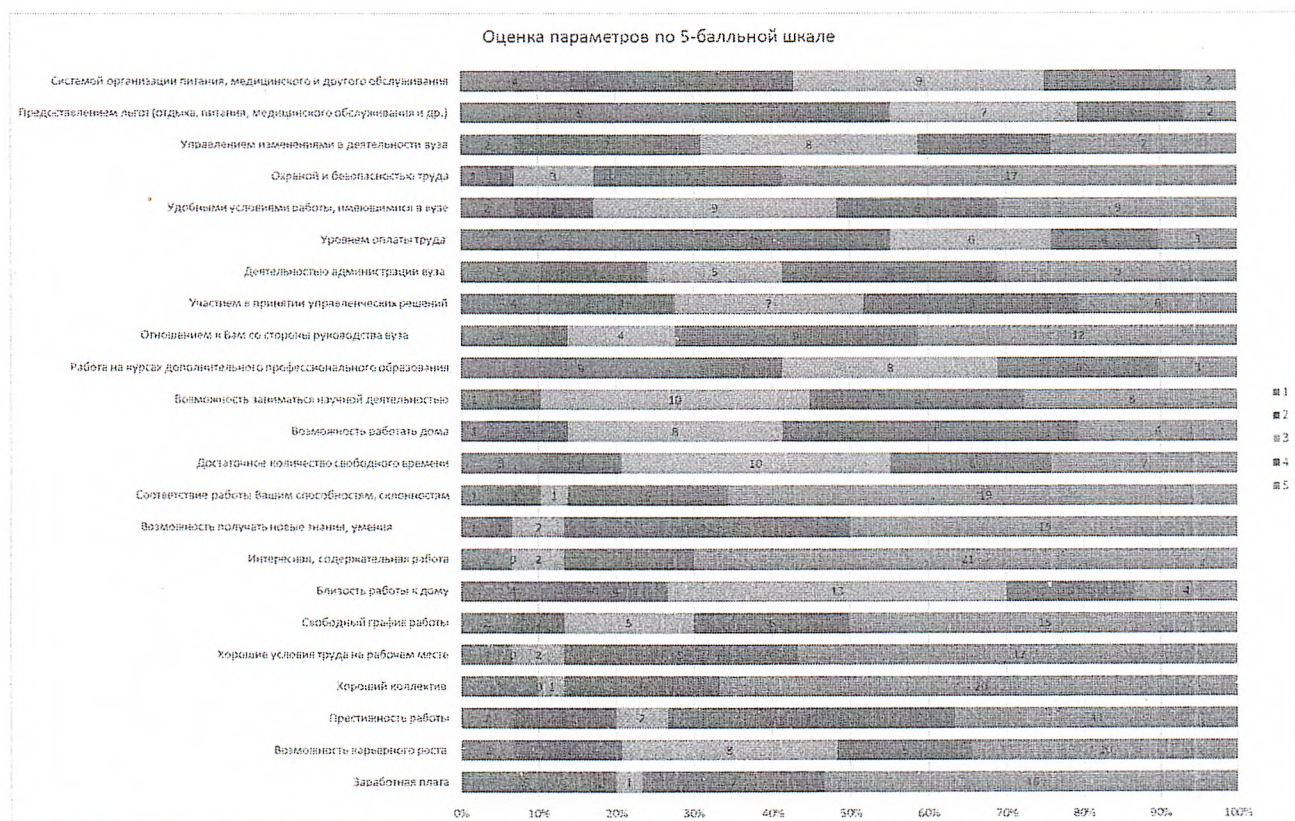
5- 6,9%

- 4- 13,8 %
- 3- 24,1%
- 2- 24,1 %
- 1- 31%

*и) Системой организации питания, медицинского и другого обслуживания*

- 5- 7,1%
- 4- 17,9 %
- 3- 32,1%
- 2- 28,6 %
- 1- 14,3%

Рисунок 7



**6. Насколько Вы удовлетворены отношениями (рис.8)**

*а) С администрацией*

- 1. Полностью удовлетворен- 62,1%
- 2. Частично удовлетворен – 27,6%
- 3. Не удовлетворен- 10,3%
- 4. Затрудняюсь ответить- 0%

*б) С непосредственным руководством*

- 1. Полностью удовлетворен- 65,5%
- 2. Частично удовлетворен- 27,6%
- 3. Не удовлетворен- 6,9%
- 4. Затрудняюсь ответить- 0%

*в) С коллегами по кафедре*

- 1. Полностью удовлетворен- 89,7%
- 2. Частично удовлетворен- 6,9%

- 3. Не удовлетворен- 0%
- 4. Затрудняюсь ответить- 3,4%


2) *Со студентами*

- 1. Полностью удовлетворен – 79,3%
- 2. Частично удовлетворен- 17,2%
- 3. Не удовлетворен- 0%
- 4. Затрудняюсь ответить- 3,4%

**7. Удовлетворены ли Вы местом нашего вуза в обществе и в соответствующей профессиональной области?**

- 1. Полностью удовлетворен – 62,1%
- 2. Частично удовлетворен- 34,5%
- 3. Не удовлетворен- 3,4%

Рисунок 8



И.о. директора

И.А. Кетова