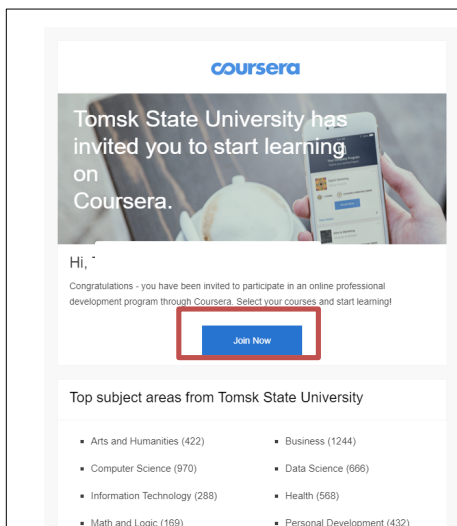


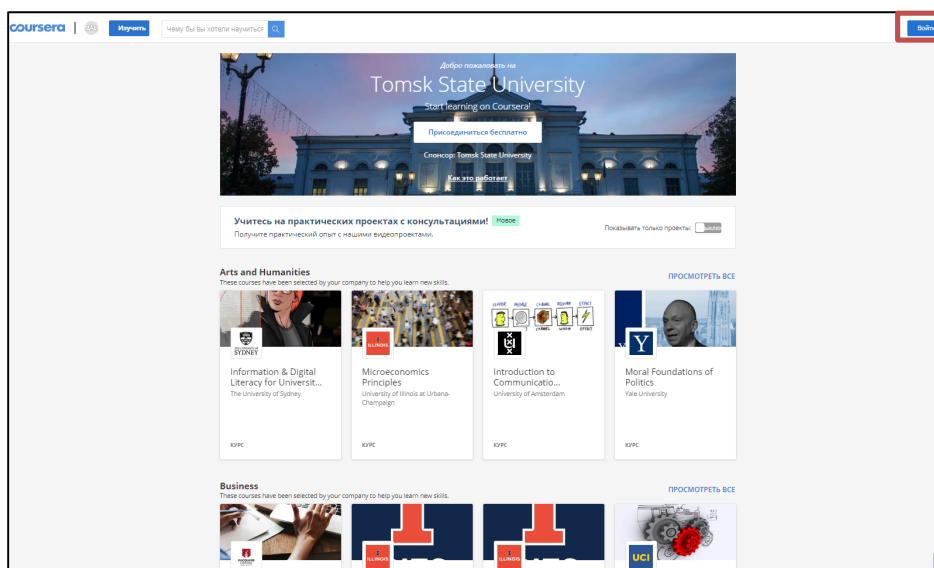
# Инструкция для подключения к программе Coursera for Campus для обучающихся/преподавателей Финансового университета при Правительстве РФ

С 12 марта крупнейшая международная платформа Coursera открыла бесплатный доступ для университетов, затронутых эпидемией коронавируса, к каталогу курсов по программе Coursera for Campus. Подробная информация: <https://www.coursera.org/coronavirus> С 7 апреля Финансовый университет присоединился к программе Coursera for Campus. Обучающимся и сотрудникам Финуниверситета теперь открыт свободный доступ к почти 4000 курсов, представленным на платформе. До 31 июля 2020 года можно записываться на онлайн-курсы ведущих университетов и компаний, обучаться совершенно бесплатно, а также получать сертификаты по тем курсам, которые будут завершены.

1. Отправьте заявку на почту вашего деканата, указав тему письма «Coursera for Campus» и в письме пропишите свои ФИО, почту, номер группы.
2. После передачи списков от факультета куратору платформы, вы получите доступ к почти 4000 онлайн-курсов, размещенных на Coursera, в период не позднее 1 недели. Вам придет сообщение на почту, в котором нажмите на кнопку «Join now»:



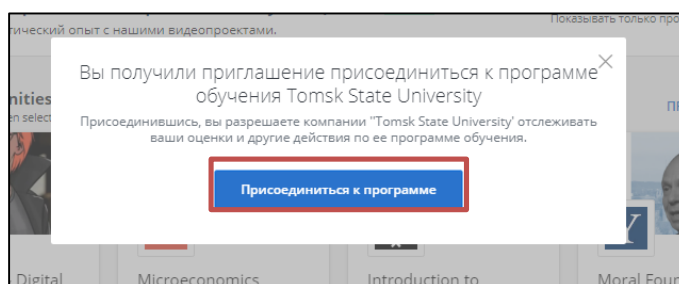
3. Нажмите «Войти»:



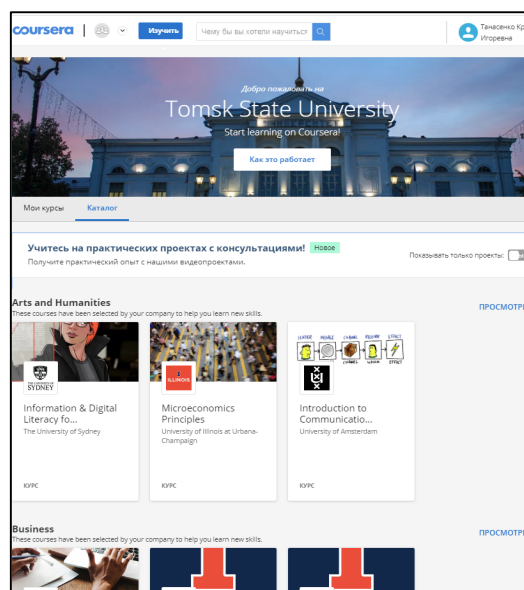
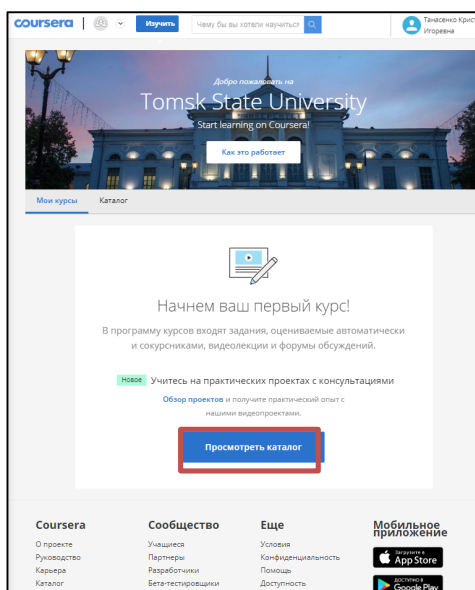
4. Если у Вас есть аккаунт на Coursera, то введите свой пароль и нажмите **«Войти»**. Если аккаунта нет, то создайте аккаунт на ту почту, на которую Вам пришло приглашение.

The image shows the Coursera registration interface. At the top, there is a 'ВОЙТИ' button and a 'ЗАРЕГИСТРИРОВАТЬСЯ' button, both highlighted with red boxes. Below these are social login options, including 'Продолжить с аккаунтом Facebook'. The main registration form includes fields for 'Ф. И. О.', 'ЭЛЕКТРОННЫЙ АДРЕС', and 'ПАРОЛЬ (от 8 до 72 симв.)'. A 'Присоединиться бесплатно' button is highlighted with a red box. At the bottom, there is a link to 'Зарегистрировать корпоративный аккаунт' and some legal notices.

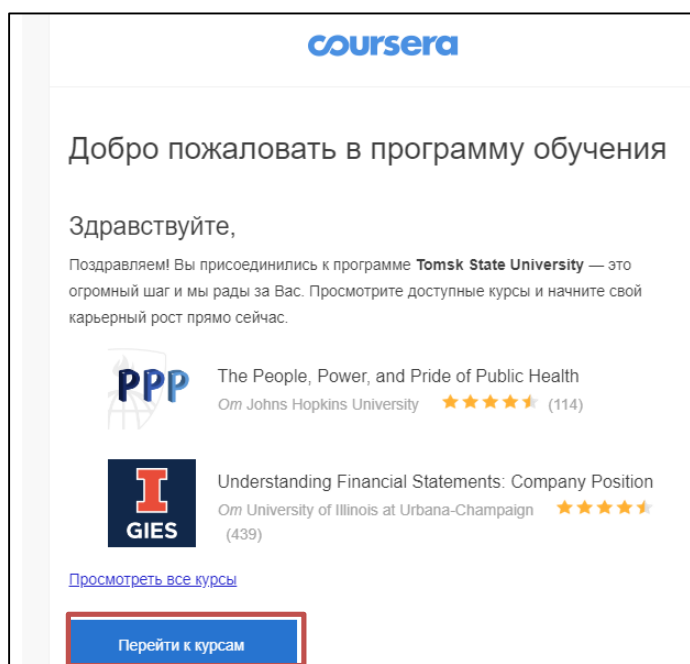
5. После входа присоединитесь к программе, нажав соответствующую кнопку:



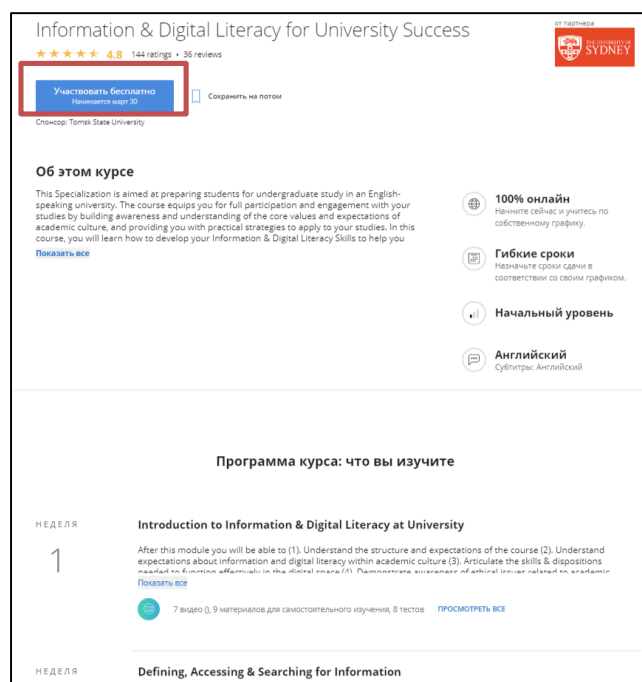
6. Нажмите на кнопку **«Просмотреть каталог»** и выбирайте интересующий курс:



Также Вам на почту придет письмо с кнопкой перехода к курсам:



7. Из каталога курсов выберите нужный курс, изучите описание и нажмите **«Участвовать бесплатно»** и **«Перейти к курсу»**:



8. Попад в курс, на панели слева Вы увидите:
- количество недель в онлайн-курсе;
  - отметки за курс, которые вы получили или получите;
  - заметки, которые оставляли по ходу просмотра видео;
  - форумы, где можете задавать вопросы и участвовать в обсуждениях;
  - сообщения от команды курса;
  - ресурсы, вложенные в курс в виде документов, презентаций и т.д.;
  - общую информацию о курсе.

The screenshot shows the Coursera interface for the course 'Information & Digital Literacy for University Success'. The top navigation bar includes the Coursera logo, a search bar, and the user's name 'Танасенко Кристина Игоревна'. The sidebar on the left contains a navigation menu with the following items: 'Обзор', 'Неделя 1', 'Неделя 2', 'Неделя 3', 'Неделя 4', 'Неделя 5', 'Неделя 6', 'Отметки', 'Примечания', 'Форумы обсуждений', 'Сообщения', 'Ресурсы', and 'Информация о курсе'. The main content area features a notification banner: 'Не пропускайте сроки сдачи и события. Добавьте все сроки сдачи заданий и важные события в календарь. Вы также можете сделать это позже в настройках.' Below this is a button 'Добавить в календарь' and a link 'Настроить позже'. A progress bar shows the course structure: 'НАЧАТЬ', 'НЕДЕЛЯ 1', 'НЕДЕЛЯ 2', 'НЕДЕЛЯ 3', and 'НЕДЕЛЯ 4'. The current week is 'НЕДЕЛЯ 1', which includes a section 'Welcome to the Academic Skills for University Success Specialization!'. A welcome message from Katherine Olston is also visible.

Для того, чтобы не забыть о сроках прохождения заданий, будет предложено синхронизироваться с вашим календарем Google, Apple и т.д.

Все оцениваемые задания размещены на линии. Наведя курсор на круги над неделями, Вы увидите названия заданий и срок, до которого это задание должно быть выполнено.

9. После завершения курса сертификат появится в разделе «Мои курсы».
10. По вопросам работы с платформой обращайтесь к куратору платформы Селивановой Марине Александровне [MaASelivanova@fa.ru](mailto:MaASelivanova@fa.ru)