

Информационно-аналитические инструменты ФИС СП



ПОПОВА ТАТЬЯНА ЮРЬЕВНА
АПРЕЛЬ 2019, МОСКВА

Финансовый
университет

ЭТАПЫ РЕАЛИЗАЦИИ ФИС СП



РОЛЬ

Единая распределенная государственная информационная система, обеспечивающая формирование и обработку данных, содержащихся в государственных и муниципальных информационных ресурсах, данных официальной государственной статистики, сведений, необходимых для принятия управленческих решений в сфере государственного управления и обеспечения стратегического планирования

УРОВНИ ЗРЕЛОСТИ

Регистрация документов СП

Реестр документов стратегического планирования

Впервые в реестре были зарегистрированы все документы стратегического планирования

2015 г.

Общественное обсуждение, мониторинг и контроль реализации

Инструменты обсуждения проектов

Участие жителей в развитии территории

Инструменты мониторинга

Агрегированные показатели, характеризующие реализацию целей и задач документов СП

2016-2017 гг.

Развитие экспертных компонентов аналитической системы

Оценка эффективности реализации

Детализация информации о документе до мероприятий, угроз и рисков, взаимосвязи цель-задача-показатель

2018-2019 гг.

ИНФОРМАЦИОННОЕ ВЗАИМОДЕЙСТВИЕ



КЛЮЧЕВЫЕ ПОСТАВЩИКИ ДАННЫХ

ФК (1 825 920 пакетов*, ежедневно)

- НСИ, бюджетные данные
- операции по счетам в рамках казначейского сопровождения

Мособлбанк (450 024 операции*, ежедневно)

- операции по счетам в рамках банковского сопровождения по Керченскому мосту

ФРГУ (1 267 200 пакетов*, ежедневно)

- Полномочия организаций по госуслугам
- Жизненный цикл госуслуги
- Контрольно-надзорные функции организаций
- Виды контрольно-надзорной деятельности

ЕРП (тестовый пакет, ежедневно)

ЕМИСС (1 816 659 пакетов*, по регламенту)

- Статистические показатели в разрезе субъектов РФ

Региональные информационные системы (1 375 075 пакетов от 40 ИС*, по регламенту)

- Данные по показателям мониторингов (806-р, моногорода, Майские Указы, 2П, ГУ/МУ и др.)

КЛЮЧЕВЫЕ ПОТРЕБИТЕЛИ ДАННЫХ

Министерство образования

- 115 200 пакетов данных*, ежедневно.
- Данные о качестве финансового менеджмента
- Бюджетные данные

ГИИС ЭБ

- Справочники кооперации по казначейскому сопровождению
- Операции по счетам по казначейскому сопровождению

РЕГИОНАЛЬНЫЕ ИС

- 179 562 пакетов данных выгружено 40 информационными системами* по Майским Указам, госуслугам, моногородам

РАЗОВЫЕ ВЫГРУЗКИ

- 21 297 выгрузок данных из реестра показателей и реестра документов СП*

* Суммарная статистика за 2017 – 2018 гг.

ИНСТРУМЕНТЫ КРОСС-АНАЛИЗА. НОВЫЕ СТРАТЕГИИ



ГОСУДАРСТВЕННАЯ АВТОМАТИЗИРОВАННАЯ
ИНФОРМАЦИОННАЯ СИСТЕМА "УПРАВЛЕНИЕ"

О системе | Документы | Часто задаваемые вопросы | Карта сайта


Документы стратегического планирования

Поиск по наименованию документа...


По наименованию документа По тексту документа По наименованию и тексту документа По показателям

Найдено документов: 4

Показывать как:

 Стратегия социально-экономического развития Ростовской области на период до 2030 года
уровень субъекта Российской Федерации
Ростовская область
Документов - 1
 Стратегия социально-эко...
Номер акта: 864

 Стратегия социально-экономического развития Рязанской области до 2030 года
уровень субъекта Российской Федерации
Рязанская область
Документов - 1
 Стратегия социально-эко...
Номер акта: 418

 Стратегия социально-экономического развития Санкт-Петербурга на период до 2035 года
уровень субъекта Российской Федерации
г. Санкт-Петербург
Документов - 1
 Стратегия Санкт-Петербу...
Номер акта: 771-164

 Стратегия социально-экономического развития Орловской области до 2035 года
уровень субъекта Российской Федерации
Орловская область
Документов - 1
 #Проект Стратегии 2035...
Номер акта: 31/823-ОС

Реестр документов

Фильтры

Отображать с учетом утративших силу

Реестровый номер:

Дата регистрации:

Дата внесения изменений:

Дата вступления в силу:

Дата прекращения действия:

Уровень документа:

С учетом муниципальных образований

Вид документа:

Территория РФ, в пределах которой реализуется документ:

Участник стратпланирования, решением которого утвержден (одобрен) документ:

Орган, являющийся ответственным за реализацию документа:

ИНСТРУМЕНТЫ КРОСС-АНАЛИЗА. НОВЫЕ СТРАТЕГИИ



ГОСУДАРСТВЕННАЯ АВТОМАТИЗИРОВАННАЯ
ИНФОРМАЦИОННАЯ СИСТЕМА "УПРАВЛЕНИЕ"

[О системе](#) [Документы](#) [Часто задаваемые вопросы](#) [Карта сайта](#)

ений (участник СП)

Список уведомлений (контролер/наблюдатель)

Форма ввода (контролер/наблюдатель)

Список всех уведомлений по территории

▼ Отобразить фильтры

👁️ [Просмотр уведомления](#)

НАЙДЕНО ДОКУМЕНТОВ: 2

Реестровый номер	Дата регистрации	Дата внесения изменений	Наименование документа	Уровень документа	Вид документа	Территория РФ	Дата создания	Статус уведомления
20103011065753011554017	25.12.2018		Стратегия социально-экономического развития Орловской области до 2035 года	уровень субъекта Российской Федерации	Стратегия социально-экономического развития субъекта Российской Федерации	Орловская область	21.12.2018 11:56:58	✔️ Зарегистрировано
20103011065753011554002	20.04.2016		Основные направления стратегии социально-экономического развития Орловской области на период до 2020 года	уровень субъекта Российской Федерации	Стратегия социально-экономического развития субъекта Российской Федерации	Орловская область	02.03.2016 15:15:59	✔️ Зарегистрировано

ИНСТРУМЕНТЫ КРОСС-АНАЛИЗА. ЦЕЛЕВЫЕ ИНДИКАТОРЫ



ГОСУДАРСТВЕННАЯ АВТОМАТИЗИРОВАННАЯ
ИНФОРМАЦИОННАЯ СИСТЕМА "УПРАВЛЕНИЕ"

О системе | Документы | Часто задаваемые вопросы | Карта сайта

Добавление/изменение значений целевых показателей

Наименование показателя	Цель (задача), на достижение которой направлен показатель	Ед измерения	Территория	Базовые значения	Целевые значения																																			
					2017 год	2019 год	2020 год	2021 год	2022 год	2023 год	2024 год	2025 год	2026 год	2027 год	2028 год	2029 год	2030 год	2031 год	2032 год	2033 год	2034 год	2035																		
уровень исполнения обязательств, отвечающих нормативным требованиям, в их общей протяженности				49.9		57							65					70																						
Снижение смертности в результате дорожно-транспортных происшествий, чел. на 100 тыс. населения	Повышение уровня транспортного обслуживания и развитие дорожного хозяйства	человек на 100 тыс. человек населения	Орловская область	14.9		10							4					3																						
Общая площадь жилых помещений, приходящая в среднем на 1 жителя	Создание условий для обеспечения населения качественным и доступным жильем, совершенствование системы жилищно-коммунального хозяйства	квадратных метров	Орловская область	28.1		28.5							29					29.3																						
Ввод в действие жилых домов	Создание условий для обеспечения населения качественным и доступным жильем, совершенствование системы жилищно-коммунального хозяйства	тысяч квадратных метров общей площади	Орловская область	267.5		330							360					390																						
Плотность населения, чел. на 1 км2 территории (на конец года)	Создание условий для гармоничного социально-экономического развития территорий муниципальных образований Орловской области	человек на 1 квадратный километр	Орловская область	30.3		29.6							28.8					28.2																						
Валовой региональный продукт	Оптимизация структуры экономики региона и создание условий для интенсивного роста эффективных секторов экономики	млн. рублей	Орловская область	21613...		25133...							34029...					43505...																						
Индекс промышленного производства	Оптимизация структуры экономики региона и создание условий для интенсивного роста эффективных секторов экономики	процентов	Орловская область	96.7		101.5							102.5					102.5																						
Объем инвестиций в основной капитал	Оптимизация структуры экономики региона и создание условий для интенсивного роста эффективных секторов экономики	млн рублей	Орловская область	45315.7		51918							71871.2					94162.9																						
Доля инвестиций в основной капитал в ВРП	Оптимизация структуры экономики региона и создание условий для интенсивного роста эффективных секторов экономики	процентов	Орловская область	21		20.7							21.1					21.6																						
Производство сельского хозяйства в хозяйствах всех категорий	Развитие агропромышленного производства	млн рублей	Орловская область	60469.1		74865.8							96956.8					11876...																						
Индекс производства сельскохозяйственной продукции в хозяйствах всех категорий	Развитие агропромышленного производства	процентов	Орловская область	100.9		102.8							103.2					102.9																						

X Закрыть

Назад Далее

ИНСТРУМЕНТЫ КРОСС-АНАЛИЗА. РЕТРОСПЕКТИВНЫЙ АНАЛИЗ



ГОСУДАРСТВЕННАЯ АВТОМАТИЗИРОВАННАЯ
ИНФОРМАЦИОННАЯ СИСТЕМА "УПРАВЛЕНИЕ"

[О системе](#) [Документы](#) [Часто задаваемые вопросы](#) [Карта сайта](#)

Основные направления стратегии социально-экономического развития Орловской области на период до 2020 года

2017

Единица измерения Измерение Значение измерения План Факт Отклонение Пояснения

Валовой региональный продукт в основных ценах

Миллион рублей ОКТМО Всего 216132

Инвестиции в основной капитал по полному кругу организаций

миллион рублей ОКТМО Всего 45316

Индекс промышленного производства

% ОКТМО Всего 95.7

Индекс физического объема валового регионального продукта в основных ценах

% ОКТМО Всего 99.5

Индекс физического объема инвестиций в основной капитал

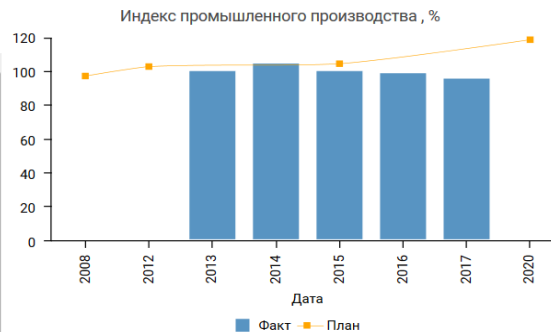
% ОКТМО Всего 100.9

Объем отгруженных товаров собственного производства, выполненных работ, услуг собственными силами

Миллион рублей ОКТМО Всего 109879

Реальные располагаемые денежные доходы

% ОКТМО Всего 99



Финансовое обеспечение документа, тыс. руб.

Источник финансирования	Функциональная классификация расходов	План по закону (решению) о бюджете	План по документу	Кассовое исполнение
Итого		0	0	0
Полученные МБТ из ФБ	8888 - Код не определен	0	0	0

ИНСТРУМЕНТЫ КРОСС-АНАЛИЗА. СВЯЗНЫЕ ПОКАЗАТЕЛИ



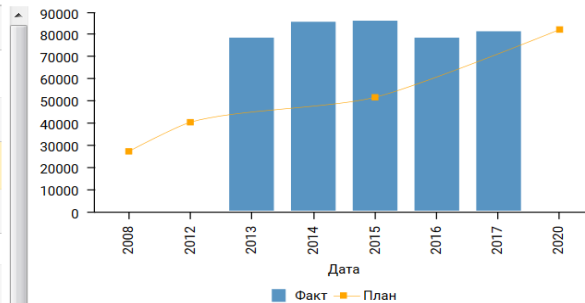
ГОСУДАРСТВЕННАЯ АВТОМАТИЗИРОВАННАЯ
ИНФОРМАЦИОННАЯ СИСТЕМА "УПРАВЛЕНИЕ"

[О системе](#) [Документы](#) [Часто задаваемые вопросы](#) [Карта сайта](#)

Основные направления стратегии социально-экономического развития Орловской области на период до 2020 года

2017	Наименование показателя		Поиск	Сбросить		
Единица измерения	Измерение	Значение измерения	План	Факт	Отклонение	Пояснения
Валовой региональный продукт в основных ценах						
Миллион рублей	ОКТМО	Всего		216132		
Инвестиции в основной капитал по полному кругу организаций						
миллион рублей	ОКТМО	Всего		45316		
Индекс промышленного производства						
%	ОКТМО	Всего		95.7		
Индекс физического объема валового регионального продукта в основных ценах						
%	ОКТМО	Всего		99.5		
Индекс физического объема инвестиций в основной капитал						
%	ОКТМО	Всего		100.9		
Объем отгруженных товаров собственного производства, выполненных работ, услуг собственными силами						
Миллион рублей	ОКТМО	Всего		109879		
Реальные располагаемые денежные доходы						
%	ОКТМО	Всего		99		

Инвестиции в основной капитал по полному кругу организаций, миллион рублей



Финансовое обеспечение документа, тыс. руб.

Источник финансирования	Функциональная классификация расходов	План по закону (решению) о бюджете	План по документу	Кассовое исполнение
Итого		0	0	0
Полученные МБТ из ФБ	8888 - Код не определен	0	0	0

ИНСТРУМЕНТЫ КРОСС-АНАЛИЗА. ПРОГНОЗНЫЕ ЗНАЧЕНИЯ



ГОСУДАРСТВЕННАЯ АВТОМАТИЗИРОВАННАЯ ИНФОРМАЦИОННАЯ СИСТЕМА "УПРАВЛЕНИЕ"

Прогноз социально-экономического развития РФ

2П Мониторинг 2П Сводный документ 2П Статистика предоставления данных 2П Монгорода 2П Монгорода. Статистика предоставления данных

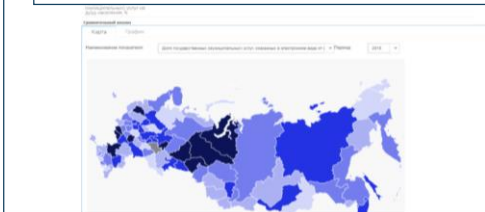
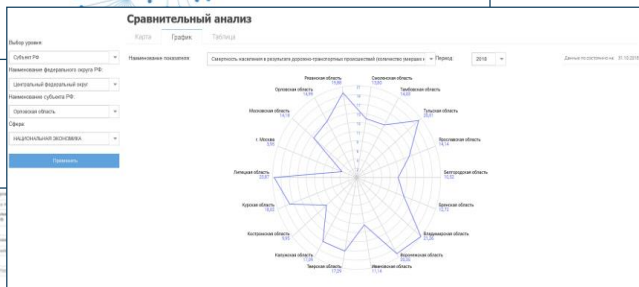
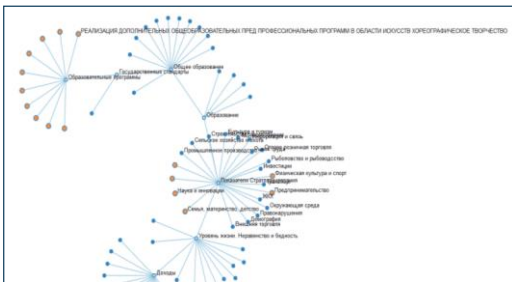
Форма 2П. Основные показатели социально-экономического развития субъекта Российской Федерации на среднесрочный период (для субъектов Российской Федерации)

* Дата актуальности прогноза: * Субъект РФ: * Период прогноза:
 * Тип прогноза: * Раздел:

Наименование показателей	Единица измерения	Отчет	Оценка	Вариант 1			Вариант 2		
		2016 г.	2018 г.	2019 г.	2020 г.	2021 г.	2019 г.	2020 г.	2021 г.
		Орловская область	Орловская область	Орловская область	Орловская область	Орловская область	Орловская область	Орловская область	Орловская область
2. Валовой региональный продукт									
Валовой региональный продукт	млн. руб.	213924,00	225239,00	233879,80	244932,50	256121,60	238097,40	251338,40	265985,10
Темп роста объема валового регионального продукта	% к предыдущему году в сопоставимых ценах	97,90	100,40	100,10	101,10	101,20	101,40	101,50	101,90
Индекс-дефлятор объема валового регионального продукта	% к предыдущему году	105,00	103,80	103,80	103,50	103,40	104,30	104,00	103,90
9. Инвестиции									
Инвестиции в основной капитал	млрд. руб.	43,60	47,38	48,31	50,05	52,42	49,18	51,92	55,29
Темп роста объема инвестиций в основной капитал	% к предыдущему году	85,80	101,50	100,00	100,10	101,00	100,50	101,50	102,20
Индекс-дефлятор	% к предыдущему году	105,90	103,00	102,00	103,50	103,70	103,30	104,00	104,20
Инвестиции в основной капитал к ВРП	%	20,40	21,00	20,70	20,40	20,50	20,70	20,70	20,80
Инвестиции в основной капитал по источникам финансирования									
Собственные средства	млн. руб.	13250,00	13837,50	14171,80	14877,80	15585,70	14400,30	15319,80	16461,50
Привлеченные средства, из них:	млн. руб.	9729,40	11688,90	11857,50	12089,50	12659,00	12100,30	12654,30	13328,80
кредиты банков, в том числе:	млн. руб.	2532,10	4594,80	4685,30	4854,10	5084,00	4770,10	5035,30	5362,30
кредиты иностранных банков	млн. руб.								
Заемные средства других организаций	млн. руб.	1043,80	1327,40	1353,50	1402,30	1468,70	1378,00	1454,70	1549,10
Бюджетные средства, в том числе:	млн. руб.	3425,10	2780,20	2773,30	2677,90	2801,60	2851,60	2891,30	2932,00
федеральный бюджет	млн. руб.	1911,00	1766,30	1488,80	1595,50	1703,30	1549,60	1744,20	1760,60
бюджеты субъектов Российской Федерации	млн. руб.	939,60	904,50	1176,90	965,20	971,80	1184,00	1015,10	1035,30
из местных бюджетов	млн. руб.	574,50	109,40	107,60	117,20	126,50	118,00	132,00	136,10
Прочие	млн. руб.	2728,40	2986,50	3045,40	3155,20	3304,70	3100,60	3273,00	3485,40

[Обновить](#) - [Печать](#) - [Экспорт](#)

ГРУППОВЫЕ МЕТОДЫ



□ Инструменты рейтингования и дискретных оценок

- Оценка эффективности участников стратпланирования
- Оценка эффективности реализации документов стратпланирования
- Оценка эффективности высших должностных лиц субъектов Российской Федерации
- Оценка эффективности ОМСУ

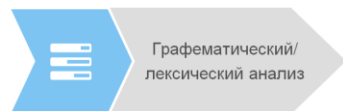
□ Инструменты кластеризации и классификации

- Типизация государственных услуг в модуле мониторинга государственных (муниципальных) услуг
- Классификация показателей и документов стратпланирования

□ Инструменты когнитивного анализа

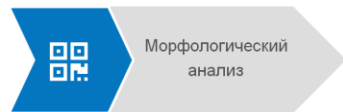


Методы компьютерной лингвистики



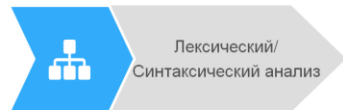
Графематический/
лексический анализ

- ✓ Разбиение предложений на слова, выделение знаков препинания, аббревиатур и т.д.



Морфологический
анализ

- ✓ Выявление характеристик слов и словоформ



Лексический/
Синтаксический анализ

- ✓ Выявление шаблонов, построение дерева зависимостей слов в тексте



Семантический
анализ

- ✓ Смысловой анализ текста, выявление ключевых фактов

- Цифровизация процесса предзаполнения регистрационных сведений о документе СП и их проверке с использованием элементов искусственного интеллекта
- Использование модели интеллектуальной системы для регистрации различных типов документов (двенадцать типов документов, которые по-разному структурированы)
- Реализация технологий самообучающейся/переобучающейся системы



- ❑ **Нормативно-правовое обеспечение участников стратегического планирования – Источник МЭР**
 - документы, регулирующие сферу стратегического планирования, отдельно по каждому из уровней (федеральному, уровню субъекта Российской Федерации, уровню муниципального образования)

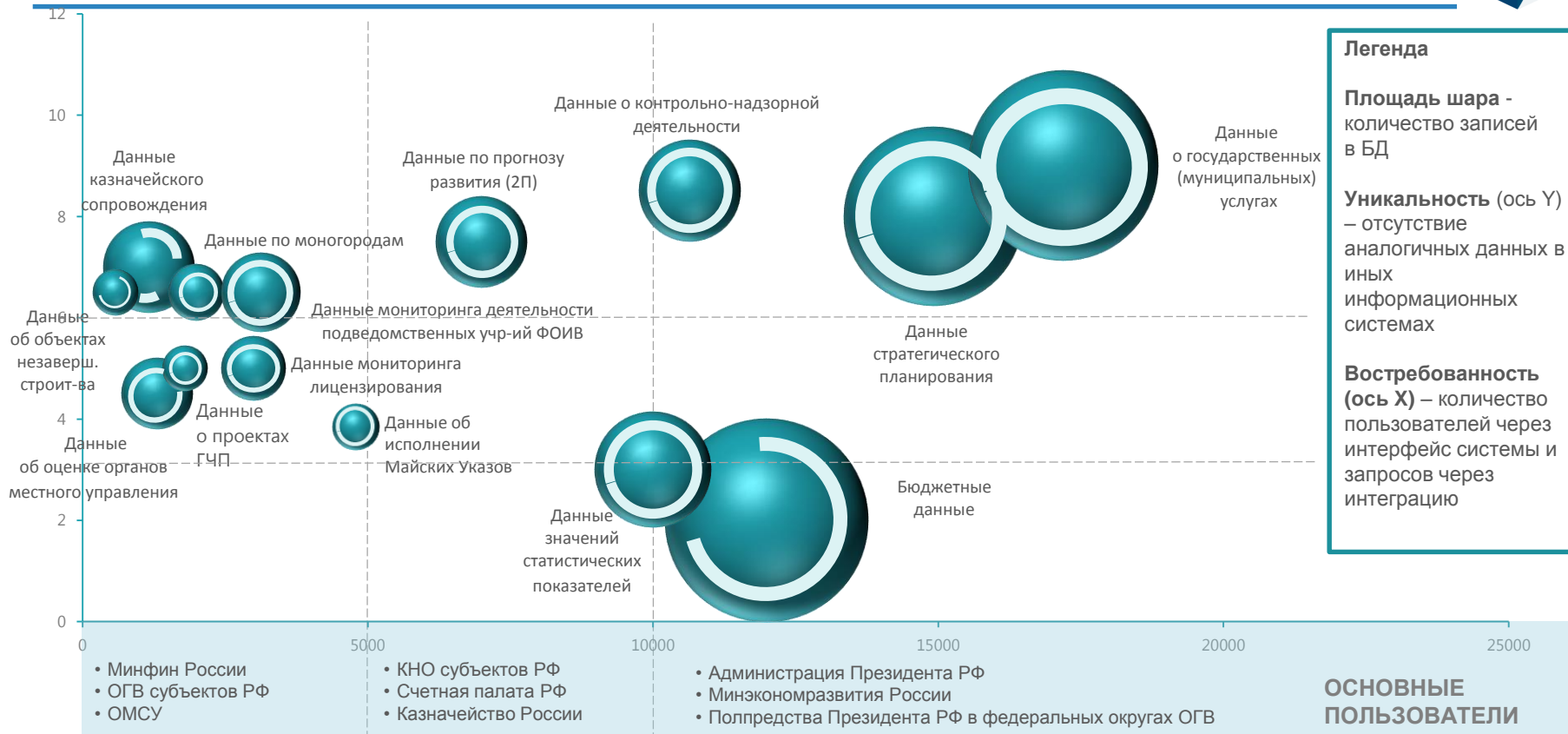
- ❑ **База данных по показателям стратегического планирования, международным индексам, показателям международного прогноза – Источник МЭР**
 - показатели из реестра показателей по стратегическому планированию, международные индексы

- ❑ **Информация о результатах и опыте, полученном при реализации инструментов стратегического планирования – Источник научные организации**
 - публикации об опыте и достижениях отечественной и мировой практики
 - формализованные лучшие практики

- ❑ **Научная информация – Источник научные организации**
 - результаты научно-исследовательских работ
 - доклады на научных конференциях, совещаниях

- ❑ **Ссылки на информационные ресурсы, содержащие информацию об обеспечении системы стратегического планирования - Источник научные организации**

УНИКАЛЬНОСТЬ И ВОСТРЕБОВАННОСТЬ ДАННЫХ



ЦЕЛЕВАЯ АУДИТОРИЯ



Администрация Президента Российской Федерации



Полномочные представительства Президента Российской Федерации в федеральных округах



Счетная палата Российской Федерации



Контрольно-надзорные органы субъектов Российской Федерации



Минфин России



Органы государственной власти субъектов Российской Федерации, органы местного самоуправления



Минэкономразвития России



Казначейство России