

2016



Учебно-научная социологическая лаборатория  
Департамента социологии

# ОТЧЕТ ПО РЕЗУЛЬТАТАМ ЭКСПРЕСС- ОПРОСА СТУДЕНТОВ-МАГИСТРАНТОВ

## Содержание

|  |    |
|--|----|
| Введение.....  | 3  |
| Резюме .....   | 4  |
| Результаты участия студентов факультетов в исследовании .....        | 5  |
| Структура занятий.....   | 7  |
| Выбор магистерской программы .....                                   | 9  |
| Научно-исследовательская деятельность магистрантов .....             | 10 |
| Время обучения студентов-магистрантов .....                          | 12 |
| Анализ результатов по магистерским программам .....                  | 13 |
| Факультет учета и аудита.....  | 13 |
| Финансово-экономический факультет.....                               | 20 |
| Кредитно-экономический факультет .....                               | 26 |
| Факультет международных экономических отношений .....                | 32 |
| Международный финансовый факультет.....                              | 38 |
| Факультет налогов и налогообложения.....                             | 45 |
| Факультет анализа рисков и экономической безопасности .....          | 52 |
| Факультет менеджмента.....   | 59 |
| Факультет международного туризма, спорта и гостиничного бизнеса..... | 63 |
| Факультет государственного управления и финансового контроля.....    | 69 |
| Юридический факультет .....  | 76 |

|  |     |
|--|-----|
| Факультет социологии и политологии.....                          | 82  |
| Факультет прикладной математики и информационных технологий..... | 90  |
| Институт заочного и открытого образования.....                   | 96  |
| ПРИЛОЖЕНИЕ.....  | 101 |

## Введение

Учебно-научной социологической лабораторией Департамента социологии был проведен Экспресс-опрос студентов-магистрантов в период с 5 по 28 декабря 2016 года.

Цель исследования заключалась в изучении мнения студентов о выбранной магистерской программе и форме проведения занятий в Финансовом Университете.

Метод исследования: анкетный опрос среди студентов, обучающихся по программам магистратуры, при помощи информационно-образовательного портала.

Выборка: сплошная, опрос на всех факультетах.

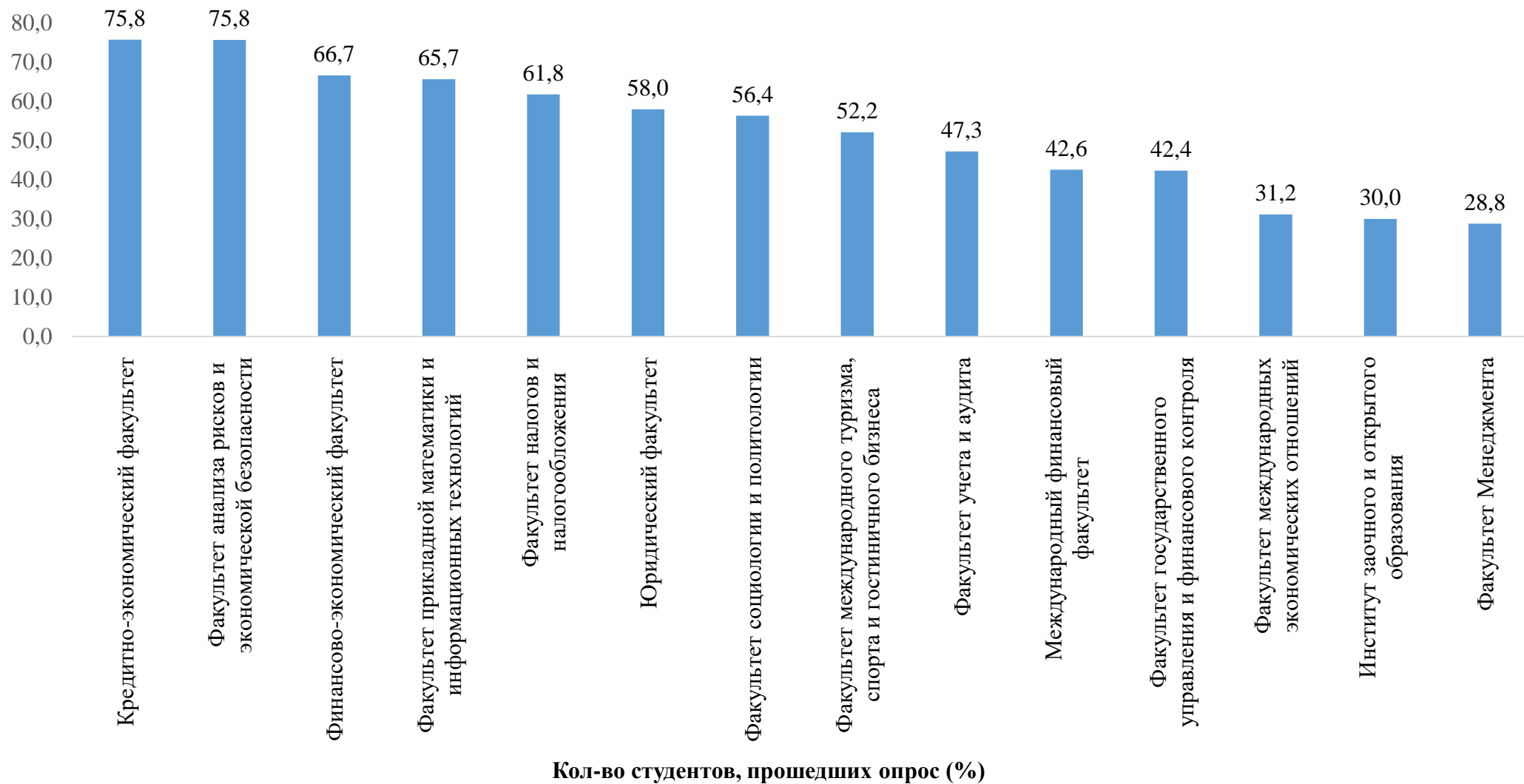
## Резюме

1. Абсолютное большинство студентов-магистрантов отметили, что занятия в Финансовом Университете проводятся в интерактивной форме с использованием научных дискуссий, мозгового штурма, деловых игр, бизнес-кейсов, круглых столов и т.п.
2. Подавляющее большинство студентов, обучающихся по программам магистратуры, считают, что повтор содержания дисциплин бакалавриата является уместным на магистратуре.
3. Наиболее популярным видом научно-исследовательской деятельности магистрантов является публикация статей.
4. Существующий режим начала занятий отмечается большинством магистрантов как наиболее оптимальный для студентов, обучающихся по программам магистратуры.

## **Результаты участия студентов факультетов в исследовании**

Всего в опросе приняли участие 1193 студентов-магистрантов, что составляет 44% от общей численности учащихся по программам магистратуры (см. Таблицу 15 в Приложении 1).

Наиболее активное участие в опросе приняли магистранты Кредитно-экономического факультета, Финансово-экономического факультета и Факультета прикладной математики и информационных технологий. Наименее активными были студенты Факультета Менеджмента, Института заочного и открытого образования и Факультета международных экономических отношений (см. Рисунок 1).



*Рисунок 1. Распределение студентов, принявших участие в опросе по факультетам*

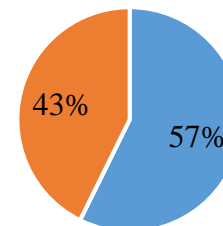
## Структура занятий

Более половины опрошенных студентов (57%) отмечают, что занятия по дисциплинам ведут специалисты-практики (см. Рисунок 2). Среди факультетов, полагающих, что занятия по программам магистратуры не ведут специалисты-практики (работодатели) наибольший процент занимают студенты Факультета учета и аудита (57%) и Института заочного и открытого образования (69%) (см. Таблицу 16 в Приложении 2).

Большинство опрошенных (82%) ответили, что проведение занятий происходит в интерактивных формах, а именно, с применением научных дискуссий, мозгового штурма, деловых игр, бизнес-кейсов, круглых столов и т.п. (см. Рисунок 3). Несмотря на большую часть магистрантов, отметивших применимость интерактивных форм занятий, треть студентов Института заочного и открытого образования указали на отсутствие подобной формы проведения занятий по дисциплинам, также данной позиции придерживаются 23% магистрантов Международно-финансового факультета из числа опрошенных (см. Таблицу 17 в Приложении 3).

Повторение содержания дисциплин бакалавриата в магистратуре считают уместным 65% магистрантов, принявших участие в опросе (см. Рисунок 4). Активнее всего данного мнения придерживаются студенты Факультета социологии и политологии (80% опрошенных) (см. Таблицу 18 в Приложении 4).

*"Ведут ли у Вас занятия специалисты-практики (работодатели)?"*

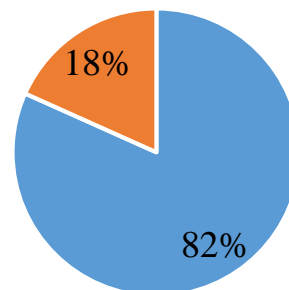


■ Да, ведут ■ Нет, не ведут

*Рисунок 2. Проведение занятий специалистами-практиками*



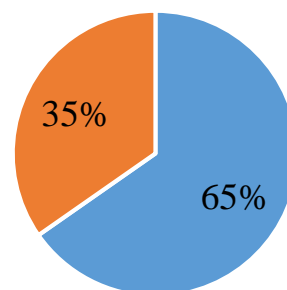
***"Проводятся ли у Вас занятия в интерактивных формах (научная дискуссия, мозговой шторм, деловая игра, бизнес-кейсы, круглые столы и т.п.)?"***



■ Да, проводятся    ■ Нет, не проводятся

*Рисунок 3. Проведение занятий в интерактивной форме*

***"Имеет ли место дублиаж (повтор) содержания дисциплин бакалавриата в магистратуре?"***



■ Да    ■ Нет

*Рисунок 4. Повторение содержания дисциплин бакалавриата в магистратуре*

## Выбор магистерской программы

Среди опрошенных большая часть магистрантов (73%) не пожалели о выборе магистерской программы (см. Рисунок 5). Однако около 70% магистрантов 2/3 курса обучения Факультета социологии и политологии ответили, что не выбрали бы данную магистерскую программу сейчас (см. Таблицу 19 в Приложении 5).

**"Выбрали бы Вы эту магистерскую программу сейчас?"**  
(для студентов, обучающихся на 2/3 курсе)

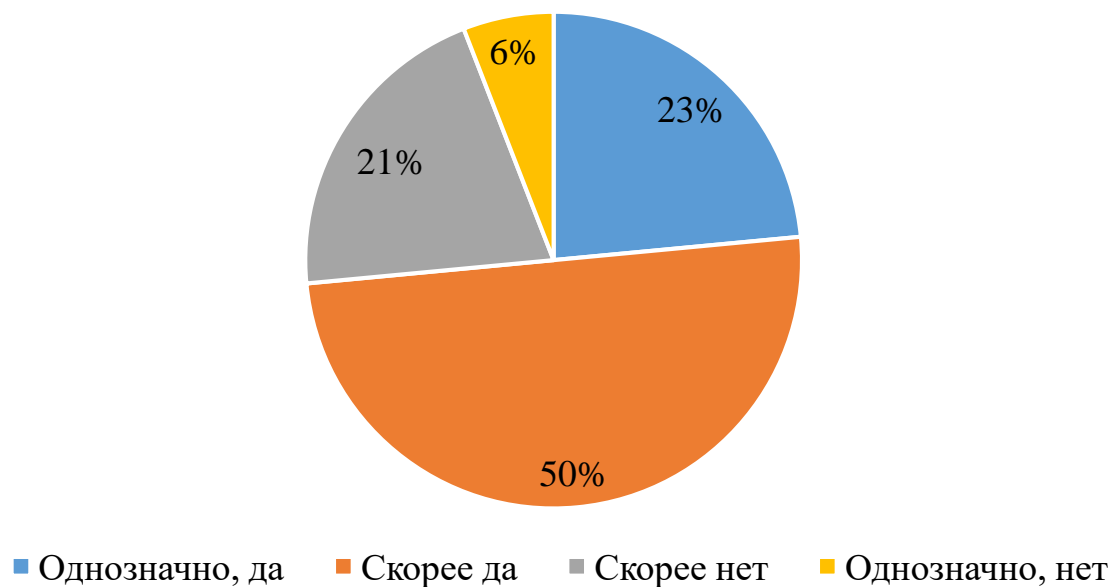


Рисунок 5. Выбор магистерской программы

## Научно-исследовательская деятельность магистрантов

Среди предложенных видов научно-исследовательской деятельности Университета опрошенные студенты наиболее активно принимают участие в написании статей (см. Рисунок 6). Вовлечение студентов в получение гранта, участие в научных проектах и конкурсах студенческих работ оказались самыми непопулярными видами научно-исследовательской деятельности среди магистрантов. На таких факультетах, как Международный финансовый, Налоги и налогообложение, Факультет международного туризма, спорта и гостиничного бизнеса, наблюдается высокая активность участия в конференциях (см. Таблицу 20 в Приложении 6).

Абсолютное большинство студентов информированы о том, кто является их научным руководителем. Более того, 80% магистрантов не только знают своего научного руководителя, но и регулярно взаимодействуют с ним (встречаются для обсуждения научно-исследовательской работы, общаются по телефону, электронной почте) (см. Рисунок 7). Наибольший процент студентов, не знающих своего научного руководителя, приходится среди магистрантов Международно-финансового факультета (19%) (см. Таблицу 21 в Приложении 7).

**"В каких видах научно-исследовательской деятельности университета (департамента/кафедры) Вы принимаете участие?"**



Рисунок 6. Виды научно-исследовательской деятельности магистрантов

**"Охарактеризуйте Ваши отношения «магистрант - научный руководитель»"**



Рисунок 7. Взаимодействие магистрантов с научными руководителями

## Время обучения студентов-магистрантов

Существующий режим начала занятий устраивает большую часть студентов, принявших участие в опросе (77%). Всего 17% магистрантов Финансового Университета считают возможным обучение ежедневно с 18:00, исключая субботы (см. Рисунок 8). Больше трети (35% и 39%) студентов Факультета Государственное управление и финансовый контроль и Факультета социологии и политологии соответственно считают приемлемым время обучения ежедневно с 18:00, исключая субботы (см. Таблицу 22 в Приложении 8).

### "Считаете ли возможным обучение, в указанное время?"

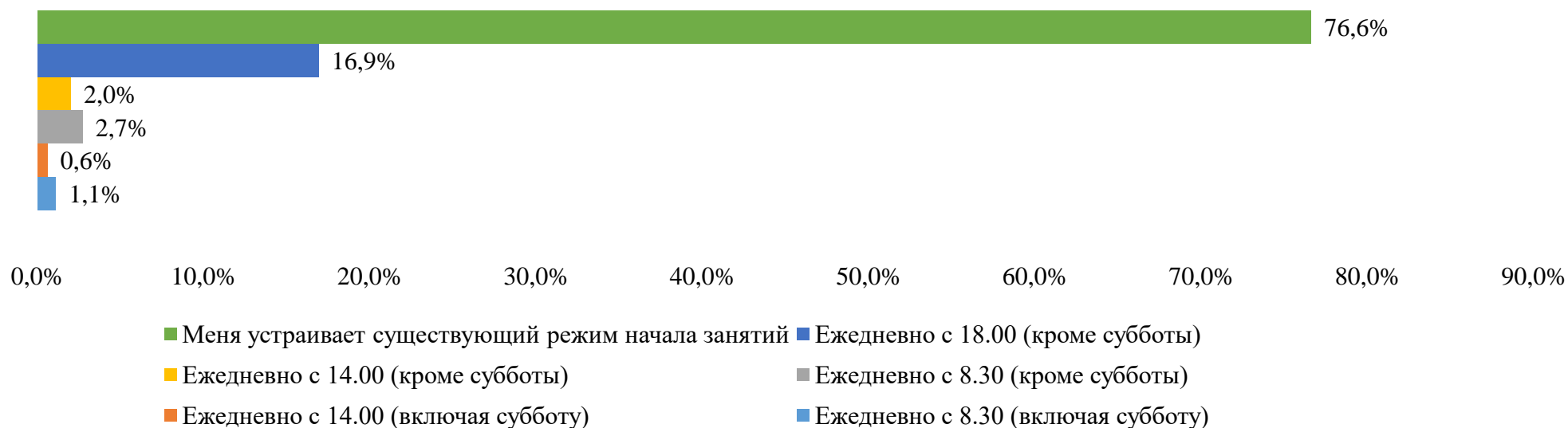


Рисунок 8. Время проведения занятий

## Анализ результатов по магистерским программам

### Факультет учета и аудита

#### Участие в опросе

В опросе приняли участие 130 студентов, обучающихся по магистерским программам на Факультете учета и аудита (см. Таблицу 1). Наиболее активное участие приняли студенты, обучающиеся по программе Финансовый анализ в коммерческих организациях (21% от опрошенных на факультете), наименее активное – по программе Финансовая конъюнктура рынка (5%)<sup>1</sup>.

Таблица 1. Количество студентов, принявших участие в экспресс-опросе студентов-магистрантов на Факультете учета и аудита

| Магистерская программа                            | Количество опрошенных | Среди всех опрошенных | Среди опрошенных на факультете |
|---|-----------------------|-----------------------|--------------------------------|
| <b>Факультет учета и аудита</b>                   | <b>130</b>            | <b>11,6%</b>          |                                |
| Аудит и финансовый консалтинг                     | 25                    | 2,2%                  | 19%                            |
| Бизнес-аналитика                                  | 18                    | 1,6%                  | 14%                            |
| Бухгалтерский учет и правовое обеспечение бизнеса | 16                    | 1,4%                  | 12%                            |
| Международный учет и аудит                        | 19                    | 1,7%                  | 15%                            |
| Финансовый анализ в коммерческих организациях     | 27                    | 2,4%                  | 21%                            |
| Финансовая конъюнктура рынка                      | 7                     | 0,6%                  | 5%                             |
| Государственный аудит и контроль                  | 17                    | 1,5%                  | 13%                            |
| Внутренний контроль                               | 1                     | 0,1%                  | 1%                             |

<sup>1</sup> В опросе принял участие всего один студент, обучающийся по программе Внутренний контроль. В дальнейших расчетах данная программа не представлена, поскольку один человек не может представлять мнение всей совокупности студентов.

## Структура занятий

По поводу проведения занятий специалистами-практиками мнения разделились (см. Рисунок 9). О том, что среди преподавателей таких специалистов нет, сказали студенты, обучающиеся по программам Аудит и финансовый консалтинг и Международный учет и аудит.

Все студенты отметили, что занятия проводятся в интерактивных формах (см. Рисунок 10). Разделились мнения только 2 курса Международного учета и аудита.

Большинство студентов отметили, что имеет повтор программы бакалавриата (см. Рисунок 11). Исключения составили студенты 2 курса Государственного аудита и контроля, а также 2 курса Аудита и финансового консалтинга.

### *Ведут ли у Вас занятия специалисты-практики (работодатели)?*

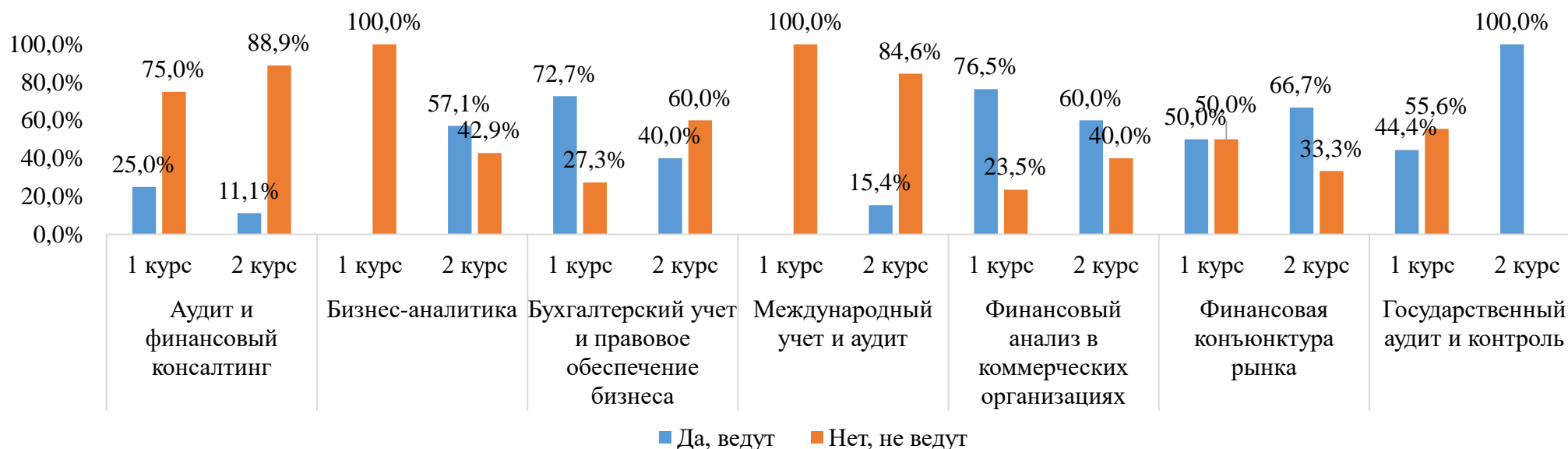
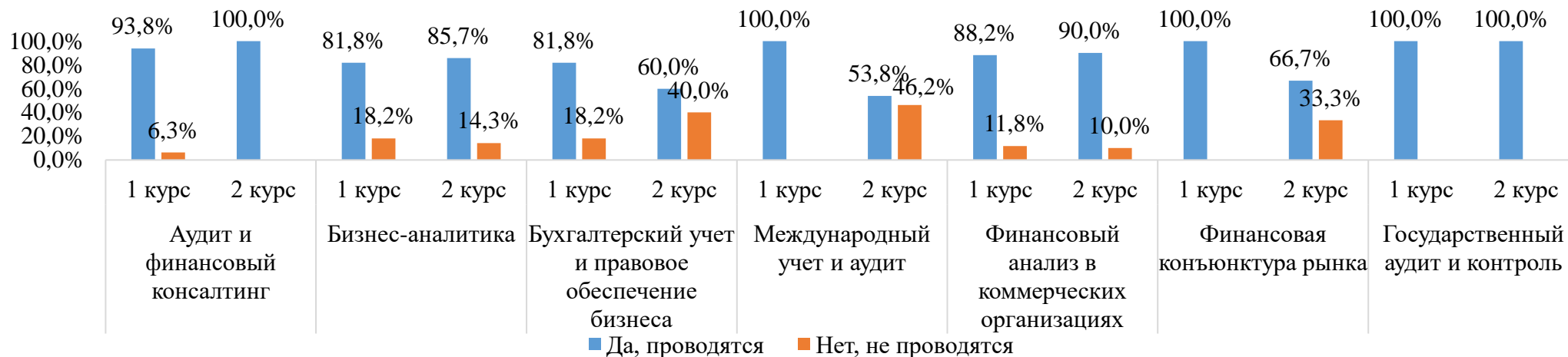


Рисунок 9. Проведение занятий специалистами-практиками

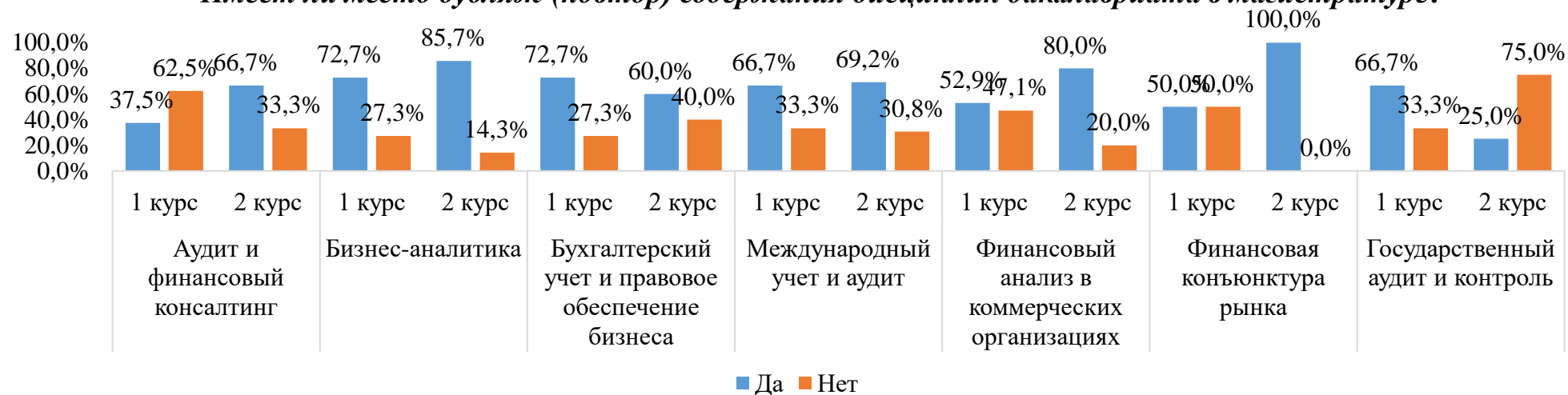
**Проводятся ли у Вас занятия в интерактивных формах  
(научная дискуссия, мозговой штурм, деловая игра, бизнес-кейсы, круглые столы и т.п.)?**



*Рисунок 10. Проведение занятий в интерактивной форме*



### ***Имеет ли место дублиаж (повтор) содержания дисциплин бакалавриата в магистратуре?***



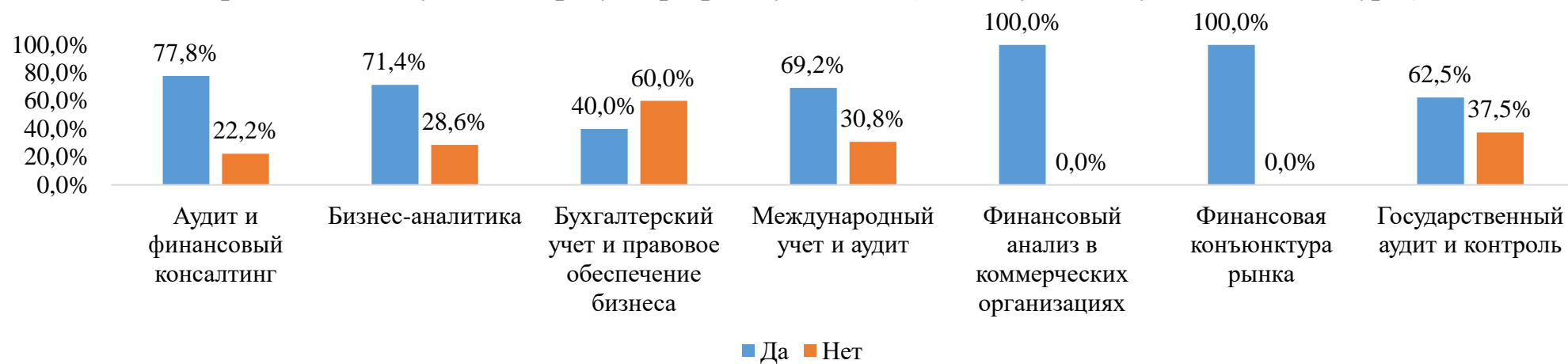
*Рисунок 11. Повторение содержания дисциплин бакалавриата в магистратуре*

### **Выбор магистерской программы**

Большая часть студентов не пожалели о выборе программы обучения (см. Рисунок 12). Исключения составили студенты Бухгалтерского учета и правового обеспечения бизнеса.

Студенты, обучающиеся по программам Финансовый анализ в коммерческих организациях и Финансовая конъюнктура рынка абсолютно удовлетворены своим выбором.

**Выбрали бы Вы эту магистерскую программу сейчас? (если студент обучается на 2/3 курсе)**



*Рисунок 12. Выбор магистерской программы*

### **Научно-исследовательская деятельность магистрантов**

Наиболее популярным видом участия в научной деятельности студентов являются конференции и публикация статей, особенно у студентов 1 курса программы Аудит и финансовый консалтинг (87,5%), 1 курса программы Бизнес-аналитика (81,8%) и 2 курса программы Финансовый анализ в коммерческих организациях (80,0%). Наименее популярным видом научной деятельности стало участие в реализации гранта и/или научном проекте (0% по всем направлениям) (см. Таблицу 23 в Приложении 9).

Большинство студентов активно взаимодействуют со своим научным руководителем посредством телефонной связи или электронной почты, либо проводят очные консультации. Исключениям стали студенты 1 курса программы Аудита и финансового консалтинга, где 25% студентов не взаимодействовали со своим научным руководителем, и 2 курса программы Государственного контроля и аудита, где 12,5% не взаимодействовали со своим научным руководителем (см. Рисунок 13).

### Охарактеризуйте Ваши отношения «магистрант - научный руководитель»



Рисунок 13. Взаимодействие магистрантов с научными руководителями

### Время обучения

Существующий режим начала занятий устраивает большинство студентов этого факультета. Исключение составляют учащиеся 2 курса программы Международный учет и аудит и программы Государственный аудит и контроль – 40% и 42,9% из них соответственно предпочли ежедневный режим работы с 18-00 кроме субботы. (см. Таблицу 24 в Приложении 10).

## Финансово-экономический факультет

### Участие в опросе

В опросе приняли участие 149 студентов, обучающихся по магистерским программам на Финансово-экономическом факультете (см. Таблицу 2). Наиболее активное участие приняли студенты, обучающиеся по программе Оценка бизнеса и корпоративные финансы (51,7% от опрошенных на факультете), наименее активное – по программам Финансовые технологии в бизнесе, Финансово-промышленные группы: аналитика и финансы; инженерные системы и технологии, Управление общественными финансами (Public Financial Management) (0% по каждой программе).

Таблица 2. Количество студентов, принявших участие в экспресс-опросе студентов-магистрантов на Финансово-экономическом факультете

| Магистерская программа  | Количество опрошенных | Среди всех опрошенных | Среди опрошенных на факультете |
|---|-----------------------|-----------------------|--------------------------------|
| <b>Финансово-экономический факультет</b>  | <b>149</b>            | <b>13,3%</b>          |                                |
| Оценка бизнеса и корпоративные финансы  | 77                    | 6,9%                  | 51,7%                          |
| Финансовые технологии в бизнесе   | 0                     | 0,0%                  | 0,0%                           |
| Финансово-промышленные группы: аналитика и финансы; инженерные системы и технологии | 0                     | 0,0%                  | 0,0%                           |
| Корпоративные финансы: трансформации и технологии                                   | 25                    | 2,2%                  | 16,8%                          |
| Страховой бизнес  | 13                    | 1,2%                  | 8,7%                           |
| Управление общественными финансами (Public Financial Management)                    | 0                     | 0,0%                  | 0,0%                           |
| Финансы государственного сектора  | 34                    | 3,0%                  | 22,8%                          |

## Структура занятий

Большинство отметили, что среди преподавателей есть преподаватели-практики, которые ведут занятия (см. Рисунок 14). Исключением стали студенты 2 курса программы Корпоративные финансы: трансформации и технологии и 1 курса программы Страховой бизнес, которые ответили, что такие преподаватели занятия не ведут.

Все студенты отметили, что занятия проводятся в интерактивных формах (см. Рисунок 15).

Большинство студентов отметили, что имеет повтор программы бакалавриата (см. Рисунок 16). Исключения составили студенты 2 курса программы Финансы государственного сектора, чьи мнения разделились.

### *Ведут ли у Вас занятия специалисты-практики (работодатели)?*

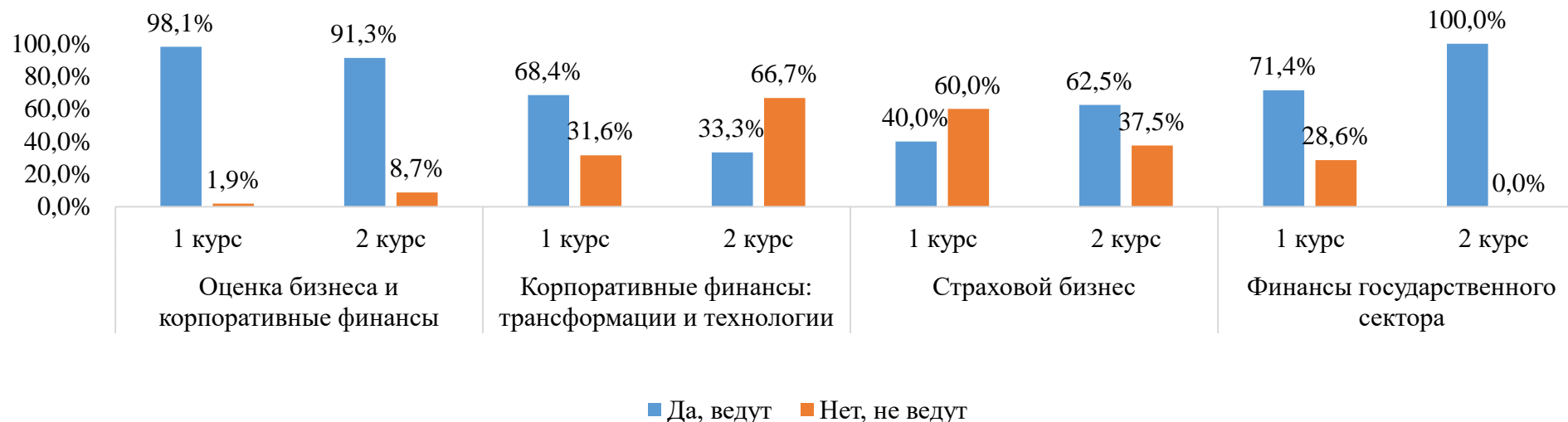
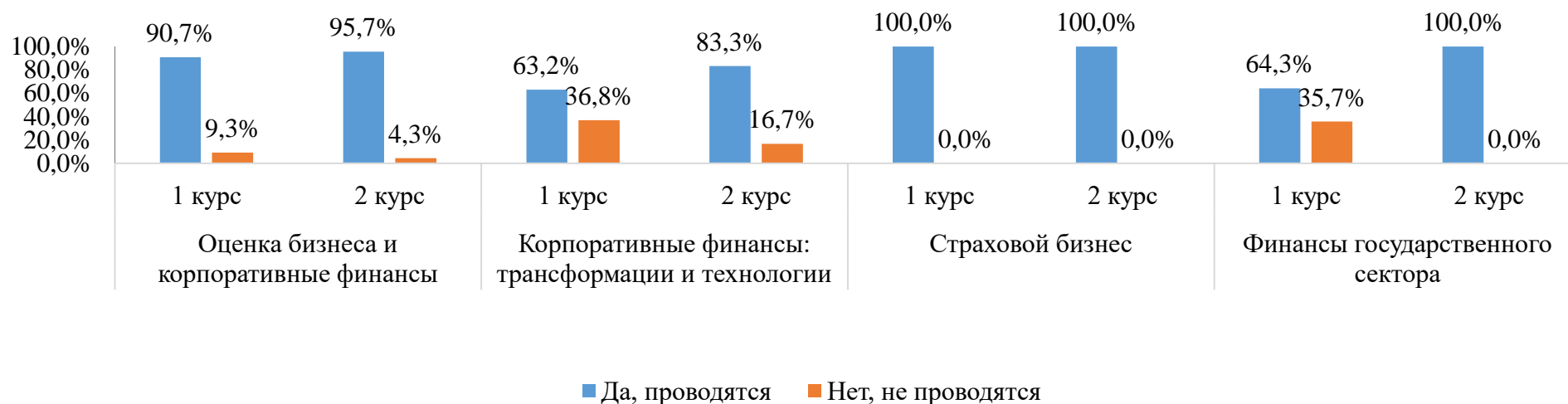


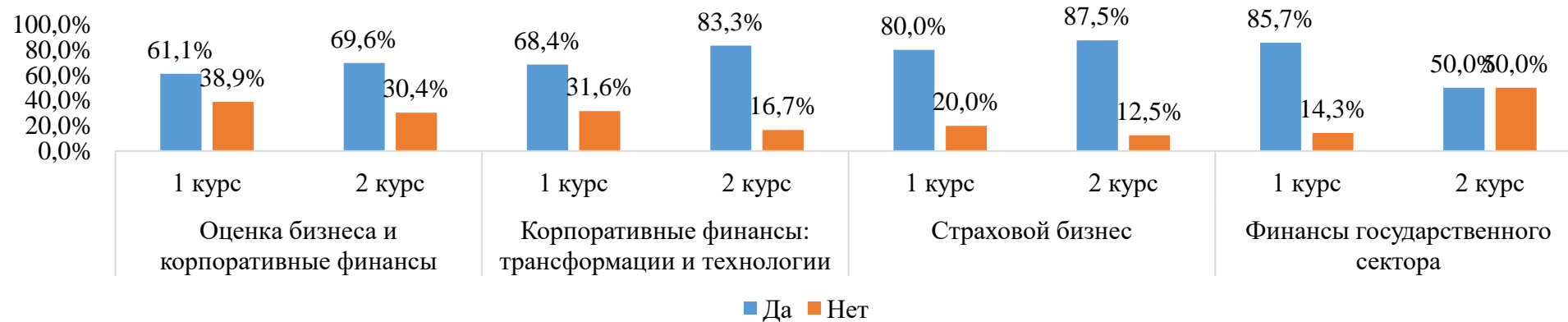
Рисунок 14. Проведение занятий специалистами-практиками

**Проводятся ли у Вас занятия в интерактивных формах  
(научная дискуссия, мозговой штурм, деловая игра, бизнес-кейсы, круглые столы и т.п.)?**



*Рисунок 15. Проведение занятий в интерактивной форме*

**Имеет ли место дублиаж (повтор) содержания дисциплин бакалавриата в магистратуре?**



*Рисунок 16. Повторение содержания дисциплин бакалавриата в магистратуре*

## Выбор магистерской программы

Большинство студентов не пожалели о выборе программы обучения. Однако 22,7% студентов программы Оценка бизнеса и корпоративные финансы не выбрали бы данную магистерскую программу снова (см. Рисунок 17).

*Выбрали бы Вы эту магистерскую программу сейчас?  
(если студент обучается на 2/3 курсе)*

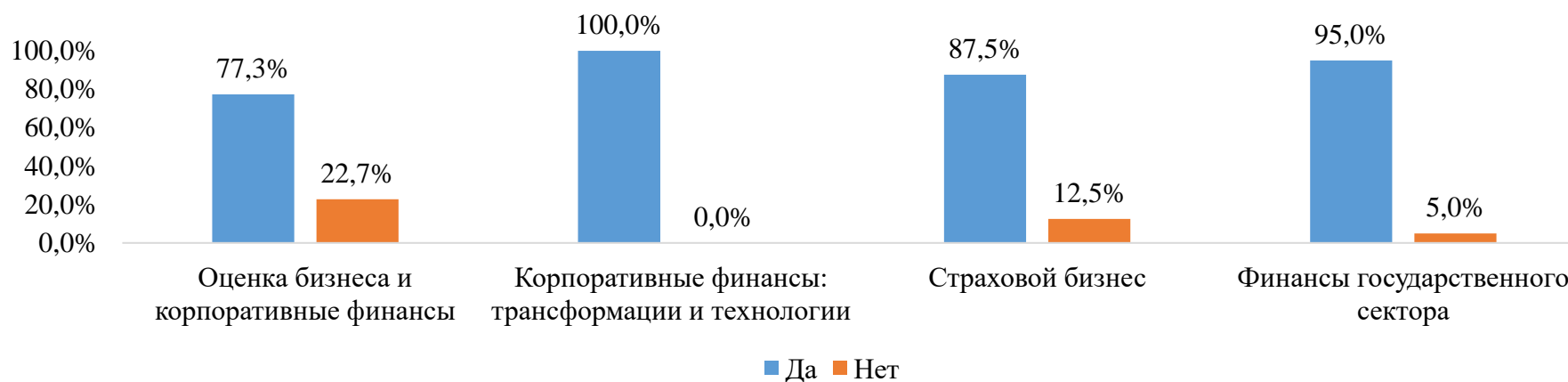


Рисунок 17. Выбор магистерской программы



### **Научно-исследовательская деятельность магистрантов**

Наиболее популярным видом участия в научной деятельности студентов являются конференции, особенно у студентов 2 курса программы Страховой бизнес (87,5%). Наименее популярным видом научной деятельности стало участие в реализации гранта и/или научном проекте (менее 6% по всем направлениям) (см. Таблицу 25 в Приложении 11).

Большинство студентов активно взаимодействуют со своим научным руководителем посредством телефонной связи или электронной почты, либо проводят очные консультации. Исключениям стали студенты 1 курса программы Страхового бизнеса, где 20% студентов не взаимодействовали со своим научным руководителем и 20% не знают, кто их научный руководитель (см. Рисунок 18).

### Охарактеризуйте Ваши отношения «магистрант - научный руководитель»

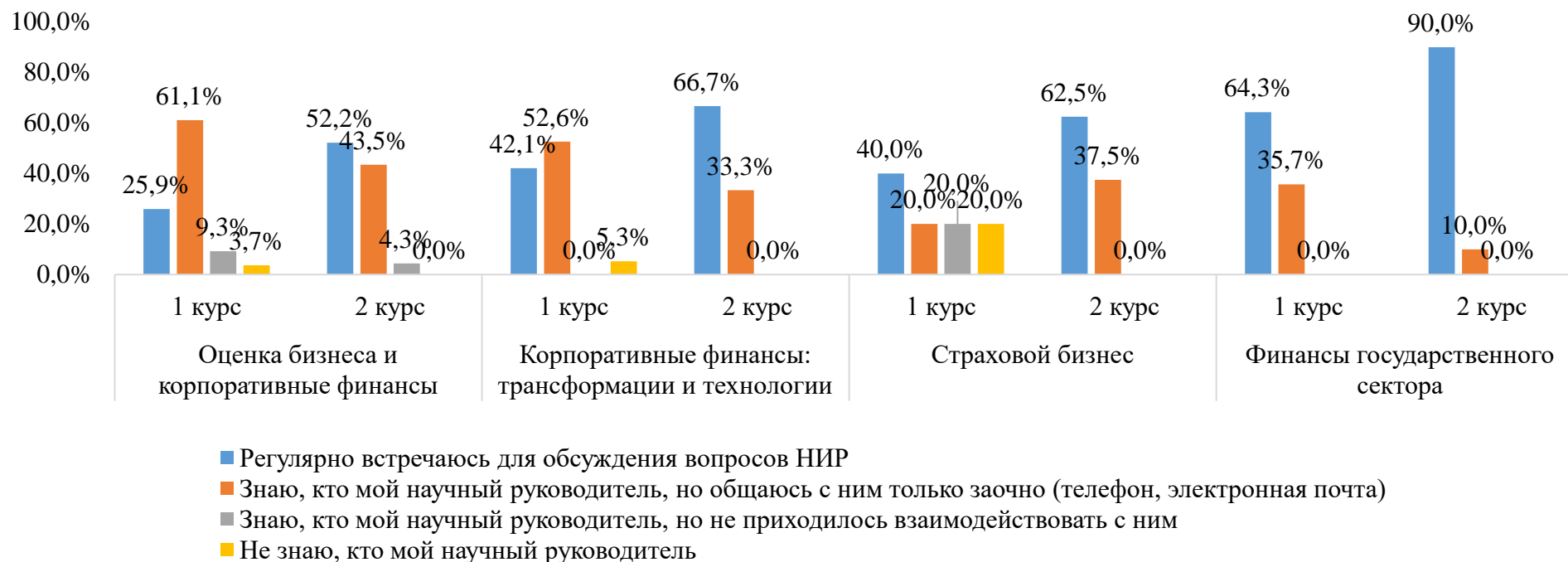


Рисунок 18. Взаимодействие магистрантов с научными руководителями

### Время обучения

Существующий режим начала занятий устраивает большинство студентов. 40% студентов 2 курса программы Оценка бизнеса и корпоративные финансы предпочли бы учиться ежедневно с 18-00, кроме субботы. Небольшой процент студентов 1 курса программ Финансы государственного сектора и Корпоративные финансы – 8,3% и 5,9% соответственно, отметили ежедневный утренний режим работы в качестве предпочтительного.

(см. Таблицу 26 в Приложении 12).

## Кредитно-экономический факультет

### Участие в опросе

В опросе приняли участие 141 студент, обучающиеся по магистерским программам на Кредитно-экономическом факультете (см. Таблицу 3). Наиболее активное участие приняли студенты, обучающиеся по программе Ценные бумаги и финансовый инжиниринг (31,2% от опрошенных на факультете), наименее активное – по программе Финансовая математика и анализ рынков (13,5%).

Таблица 3. Количество студентов, принявших участие в экспресс-опросе студентов-магистрантов на кредитно-экономическом факультете

| Магистерская программа                          | Количество опрошенных | Среди всех опрошенных | Среди опрошенных на факультете |
|---|-----------------------|-----------------------|--------------------------------|
| <b>Кредитно-экономический факультет</b>         | <b>141</b>            | <b>12,6%</b>          |                                |
| Ценные бумаги и финансовый инжиниринг           | 44                    | 3,9%                  | 31,2%                          |
| Современное банковское дело и модели управления | 29                    | 2,6%                  | 20,6%                          |
| Риск-менеджмент в коммерческом банке            | 25                    | 2,2%                  | 17,7%                          |
| Финансовая математика и анализ рынков           | 19                    | 1,7%                  | 13,5%                          |
| Финансовая экономика и монетарное регулирование | 24                    | 2,1%                  | 17,0%                          |

## Структура занятий

По поводу проведения занятий специалистами-практиками мнения разделились (см. Рисунок 19). О том, что среди преподавателей таких специалистов нет, сказали студенты, обучающиеся по программе Финансовая экономика и монетарное регулирование, а также 1 курс программы Современное банковское дело и модели управления.

Все студенты отметили, что занятия проводятся в интерактивных формах (см. Рисунок 20). Разделились мнения 2 курса программы Ценные бумаги и финансовый инжиниринг, 2 курса программы Финансовая математика и анализ рынков и 2 курса программы Финансовая экономика и монетарное регулирование.

Большинство студентов отметили, что имеет повтор программы бакалавриата (см. Рисунок 21). Исключения составили студенты 1 курса программы Ценные бумаги и финансовый инжиниринг.

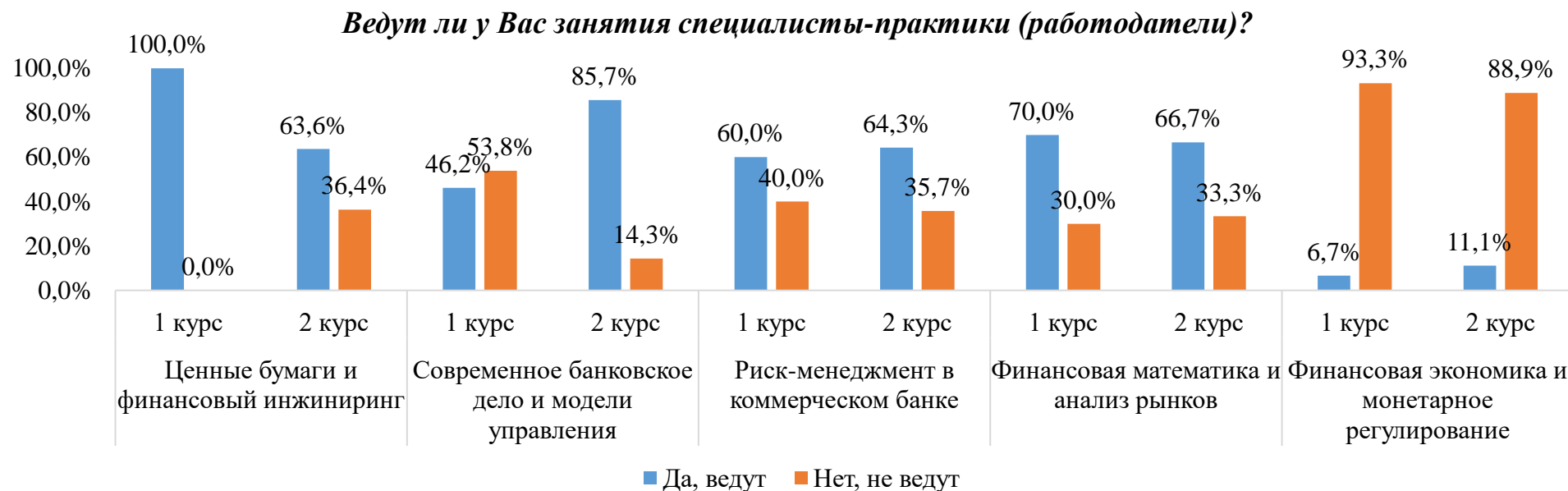


Рисунок 19. Проведение занятий специалистами-практиками

**Проводятся ли у Вас занятия в интерактивных формах (научная дискуссия, мозговой штурм, деловая игра, бизнес-кейсы, круглые столы и т.п.)?**

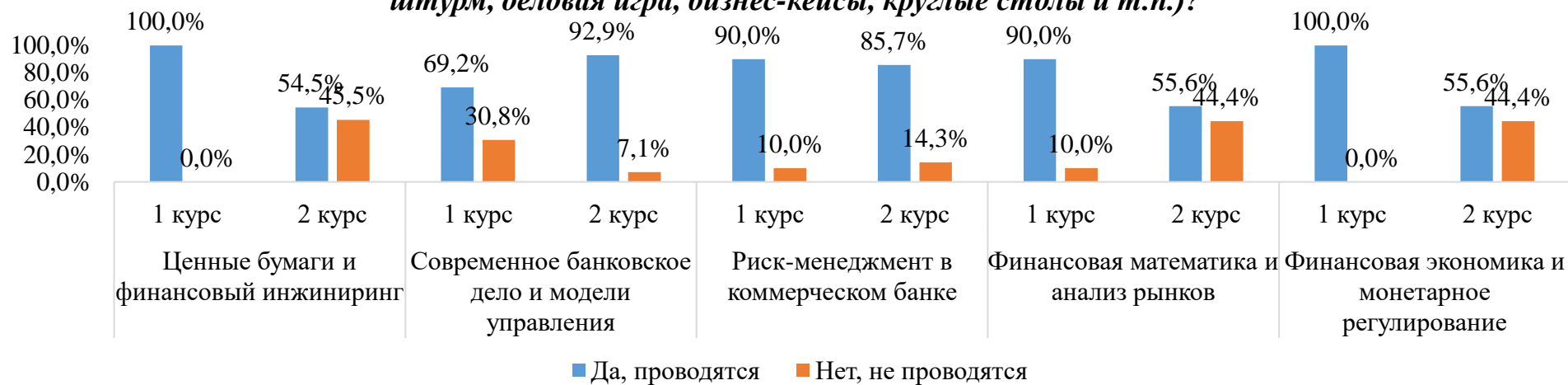


Рисунок 20. Проведение занятий в интерактивной форме

**Имеет ли место дублиаж (повтор) содержания дисциплин бакалавриата в магистратуре?**

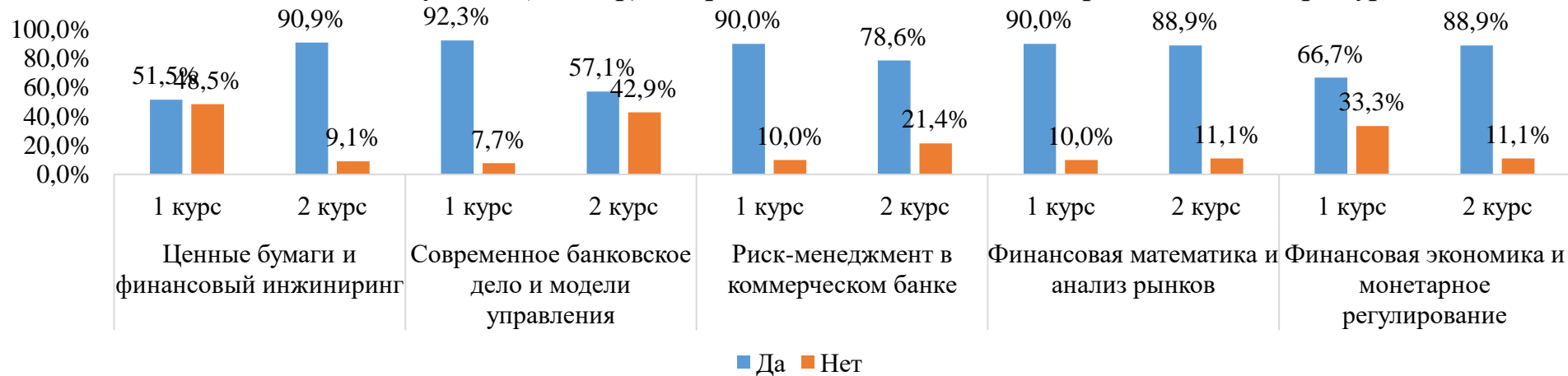


Рисунок 21. Повторение содержания дисциплин бакалавриата в магистратуре

## Выбор магистерской программы

Большинство студентов не пожалели о выборе программы обучения (см. Рисунок 22).

*Выбрали бы Вы эту магистерскую программу сейчас? (если студент обучается на 2/3 курсе)*

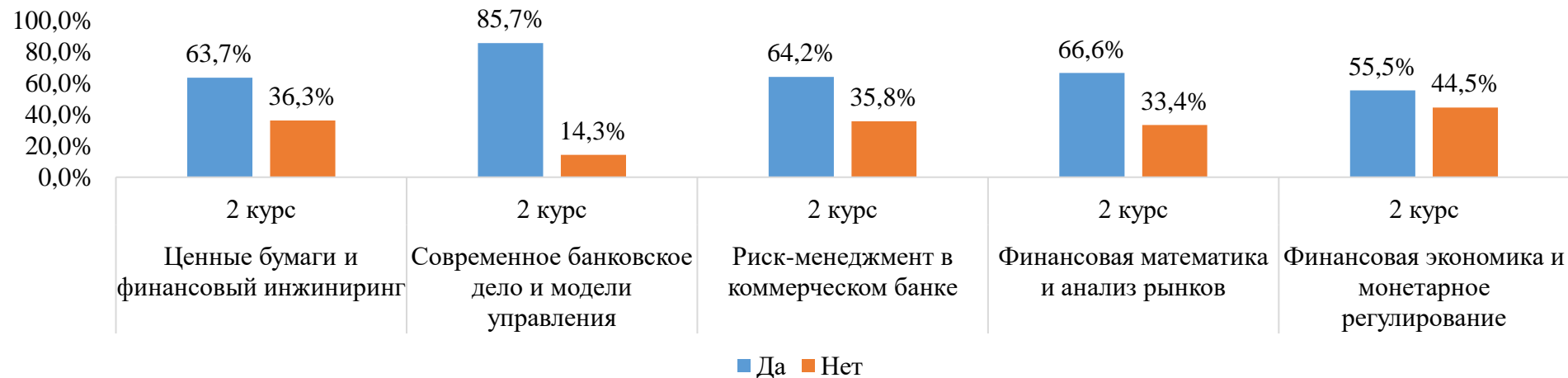


Рисунок 22. Выбор магистерской программы

### **Научно-исследовательская деятельность магистрантов**

Наиболее популярным видом участия в научной деятельности студентов является публикация статей, за исключением студентов 1 курса программы Ценные бумаги и финансовый инжиниринг (12,1%). Наименее популярным видом научной деятельности стало участие в реализации гранта и/или научного проекта, а также участие в конкурсах студенческих работ. Исключение составляют студенты 2 курса программы Ценные бумаги и финансовый инжиниринг (см. Таблицу 27 в Приложении 13).

Большинство студентов активно взаимодействуют со своим научным руководителем посредством телефонной связи или электронной почты, либо проводят очные консультации. Исключениям стали студенты 1 курса программы Современное банковское дело и модели управления, где 30,8% студентов не взаимодействовали со своим научным руководителем (см. Рисунок 23).

### Охарактеризуйте Ваши отношения «магистрант - научный руководитель»

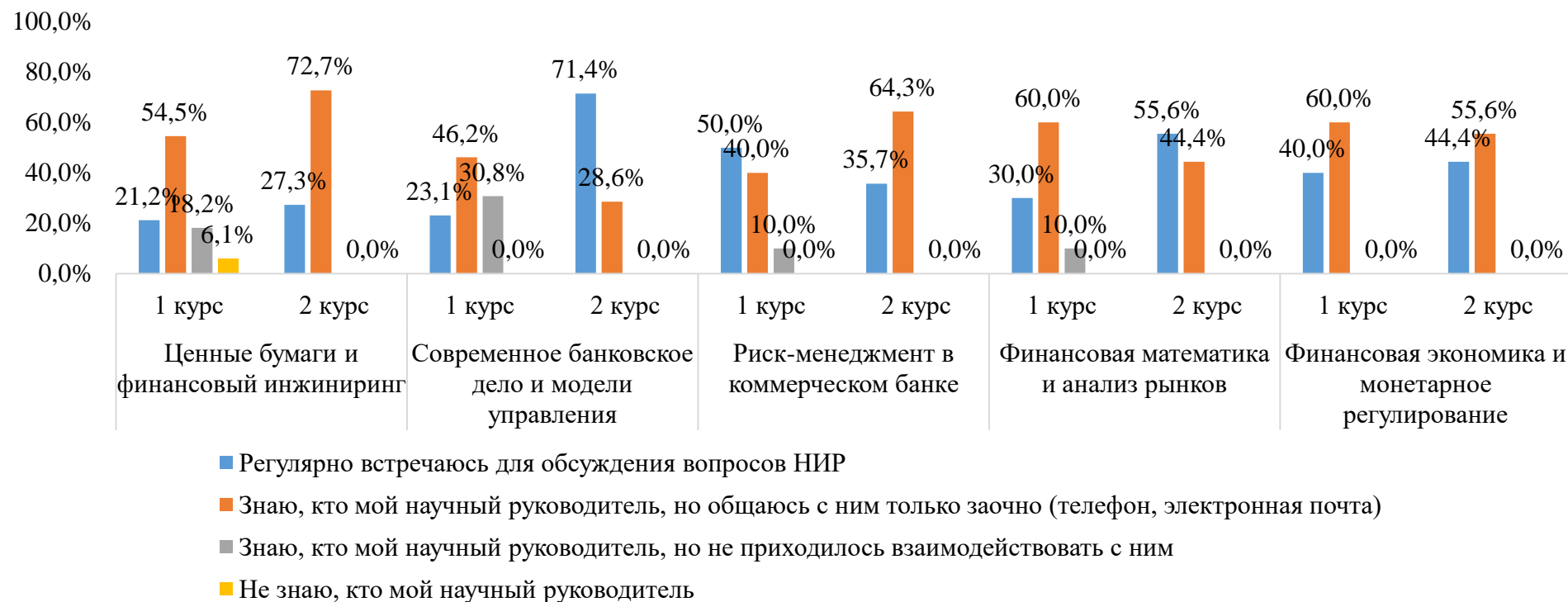


Рисунок 23. Взаимодействие магистрантов с научными руководителями

### Время обучения

Существующий режим начала занятий устраивает большинство студентов этого факультета. Утренние часы учебы с 8-30, включая субботу, предпочитают студенты 1 курс программы Современное банковское дело и модели управления и студенты 2 курса программы Риск-менеджмент в коммерческом банке – 20% и 7,7% соответственно. (см. Таблицу 28 в Приложении 14).



## Факультет международных экономических отношений

### Участие в опросе

В опросе приняли участие 73 студента, обучающиеся по магистерским программам на Факультете международных экономических отношений (см. Таблицу 4). Наиболее активное участие приняли студенты, обучающиеся по программе Международная экономика (37% от опрошенных на факультете), наименее активное – по программе Международный бизнес (16%).

Таблица 4. Количество студентов, принявших участие в экспресс-опросе студентов-магистрантов на Факультете международных экономических отношений

| Магистерская программа                                 | Количество опрошенных | Среди всех опрошенных | Среди опрошенных на факультете |
|--|-----------------------|-----------------------|--------------------------------|
| <b>Факультет международных экономических отношений</b> | <b>73</b>             | <b>6,5%</b>           |                                |
| Международный бизнес                                   | 12                    | 1,1%                  | 16%                            |
| Международные финансы и банки                          | 21                    | 1,9%                  | 29%                            |
| Международная экономика                                | 27                    | 2,4%                  | 37%                            |
| Международный финансовый рынок: стратегии и технологии | 13                    | 1,2%                  | 18%                            |

## Структура занятий

По поводу проведения занятий специалистами-практиками мнения разделились (см. Рисунок 24). О том, что среди преподавателей таких специалистов нет, сказали студенты 1 курса программы Международный бизнес, студенты 1 и 2 курса программы Международная экономика. Мнения 2 курса программы Международный бизнес разделились.

Все студенты отметили, что занятия проводятся в интерактивных формах (см. Рисунок 25).

По поводу повтора программы бакалавриата мнения разделились по всем направлениям обучения (см. Рисунок 26).

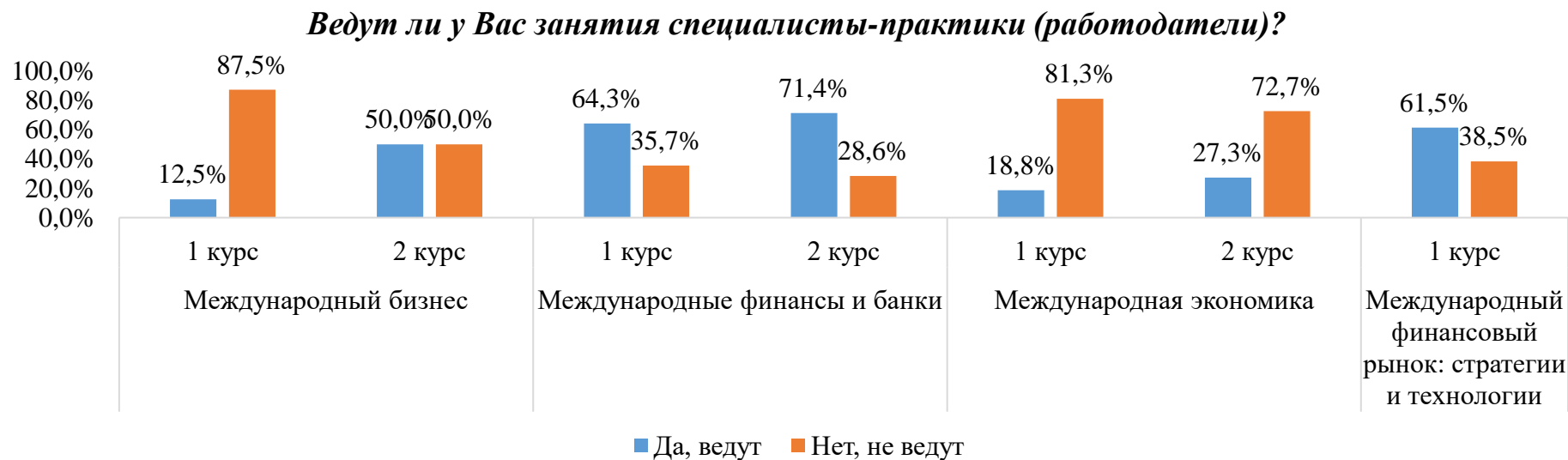


Рисунок 24. Проведение занятий специалистами-практиками

**Проводятся ли у Вас занятия в интерактивных формах (научная дискуссия, мозговой штурм, деловая игра, бизнес-кейсы, круглые столы и т.п.)?**

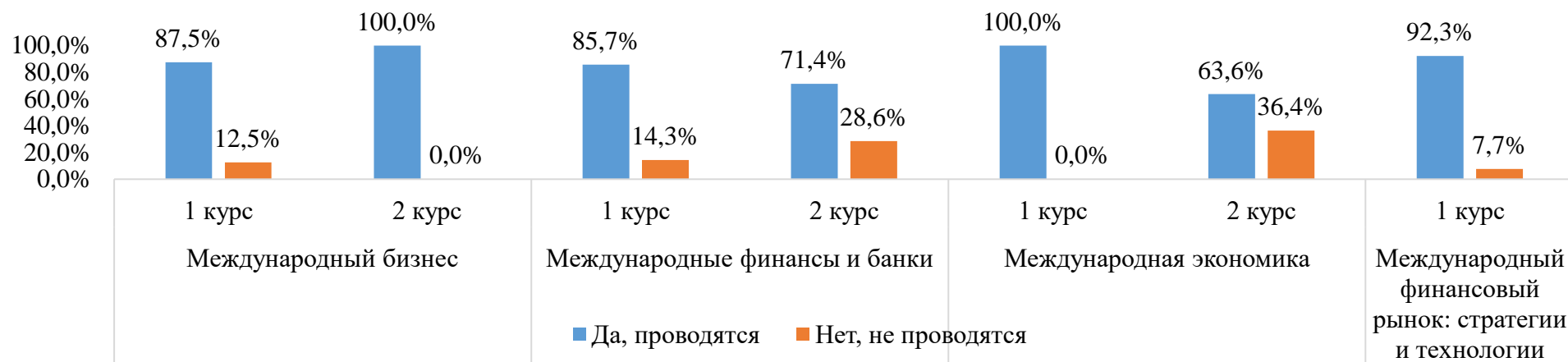


Рисунок 25. Проведение занятий в интерактивной форме

**Имеет ли место дублиаж (повтор) содержания дисциплин бакалавриата в магистратуре?**

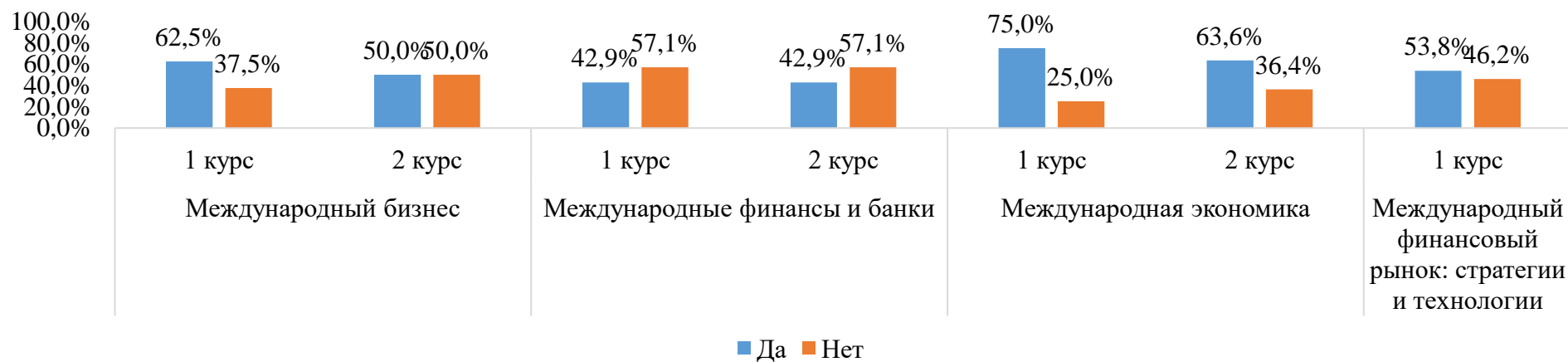


Рисунок 26. Повторение содержания дисциплин бакалавриата в магистратуре

## Выбор магистерской программы

Большинство студентов не пожалели о выборе программы обучения (см. Рисунок 27).

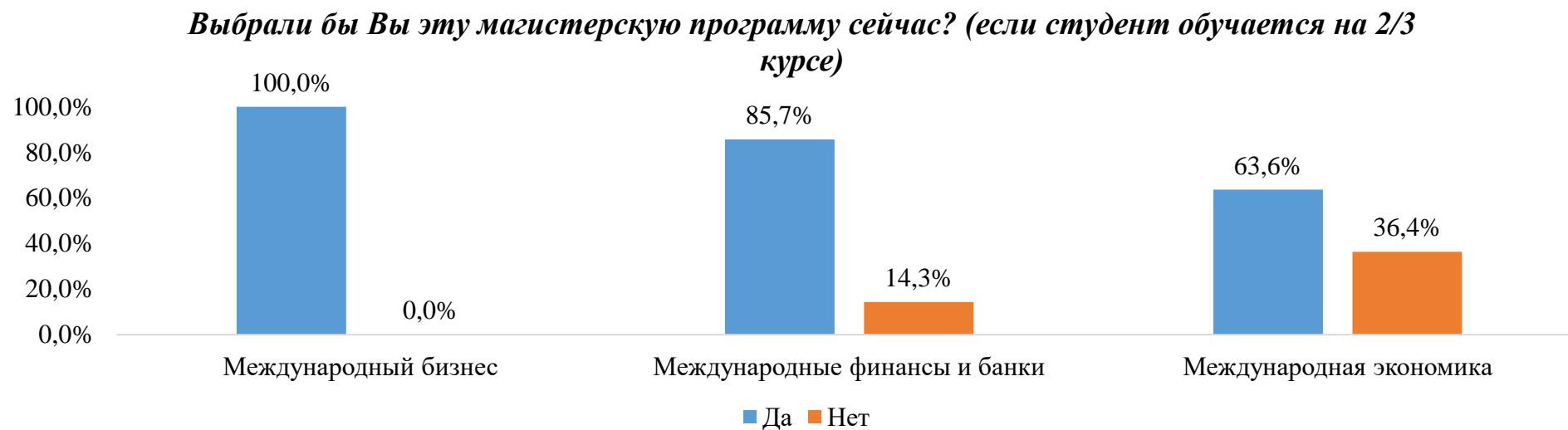


Рисунок 27. Выбор магистерской программы

### **Научно-исследовательская деятельность магистрантов**

Наиболее популярной формой участия студентов в научно-исследовательской деятельности университета является написание и публикация статей. На втором месте по степени научной активности – участие в студенческих кружках и конференциях. Наиболее низкая активность студентов наблюдается в области участия в грантах и конкурсах студенческих работ. За исключением 1 курса студентов программ Международные финансы и банки, Международная экономика и Международный финансовый рынок: стратегии и технологии (см. Таблицу 29 в Приложении 15).

Студенты второго курса активно взаимодействуют со своим научным руководителем посредством телефонной связи или электронной почты, либо проводят очные консультации. В то время как студенты первого курса чаще отмечают вариант «знаком, но не взаимодействую», особенно среди учащихся программы Международный бизнес и Международная экономика - 75% и 62,5% соответственно. Есть небольшой процент студентов 1 курса программы Международный бизнес и Международный финансовый рынок: стратегии и технологии – 12,5 и 7,7% соответственно (см. Рисунок 28).

### Охарактеризуйте Ваши отношения «магистрант - научный руководитель»

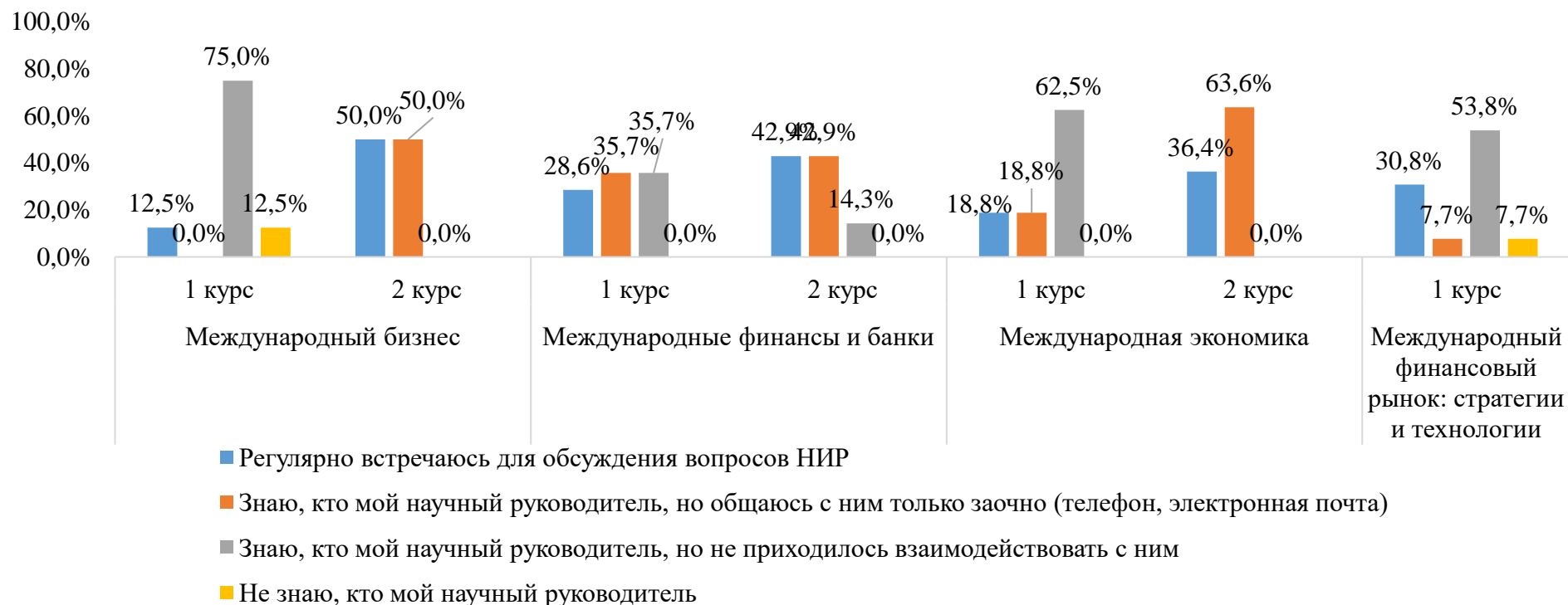


Рисунок 28. Взаимодействие магистрантов с научными руководителями

### Время обучения

Существующий режим начала занятий устраивает большинство студентов. Учиться каждый день в вечернее время с 18-00 кроме субботы предпочитает 50% студентов программы Международный бизнес 2 курс. Еще около трети (30,8%) студентов программы Международный финансовый рынок: стратегии и технологии предпочитают ежедневный режим учебы с 14-00 (кроме субботы) (см. Таблицу 30 в Приложении 16).

## Международный финансовый факультет

### Участие в опросе

В опросе приняли участие 42 студента, обучающиеся по магистерской программе Международные финансы на Международном финансовом факультете (см. Таблицу 5).

*Таблица 5. Количество студентов, принявших участие в экспресс-опросе студентов-магистрантов на Международном финансовом факультете*

| Магистерская программа             | Количество опрошенных | Среди всех опрошенных | Среди опрошенных на факультете |
|------------------------------------|-----------------------|-----------------------|--------------------------------|
| Международный финансовый факультет | 42                    | 3,7%                  |                                |
| Международные финансы              | 42                    | 3,7%                  |                                |

## Структура занятий

По поводу проведения занятий специалистами-практиками все студенты отметили, что такие преподаватели ведут у них занятия (см. Рисунок 29).

Все студенты отметили, что занятия проводятся в интерактивных формах (см. Рисунок 30).

Все студенты отметили, что повтор программы бакалавриата не имеет место (см. Рисунок 31).



*Рисунок 29. Проведение занятий специалистами-практиками*

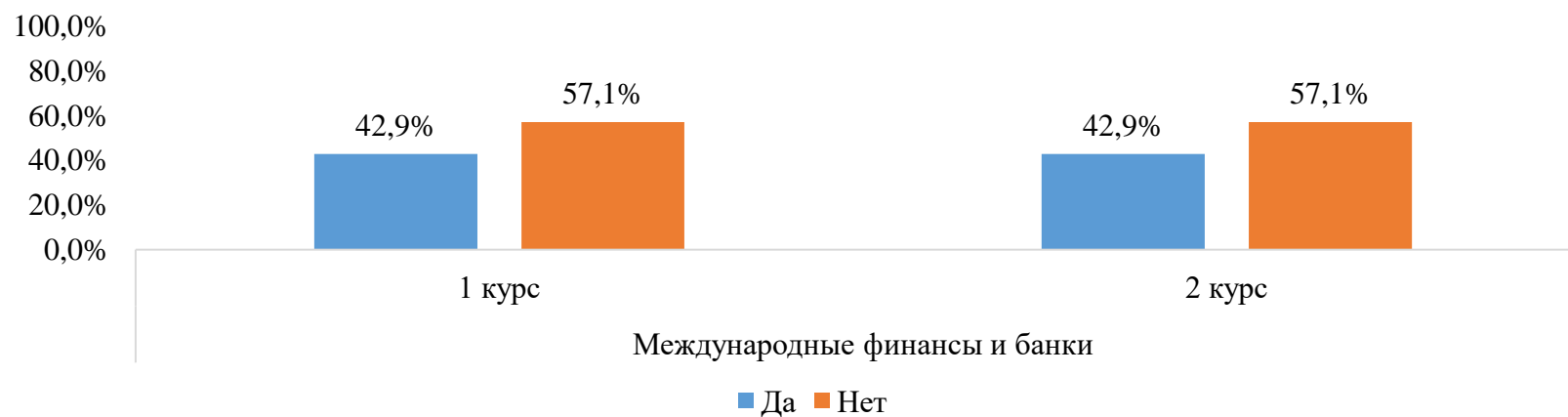


**Проводятся ли у Вас занятия в интерактивных формах (научная дискуссия, мозговой штурм, деловая игра, бизнес-кейсы, круглые столы и т.п.)?**



*Рисунок 30. Проведение занятий в интерактивной форме*

**Имеет ли место дублиаж (повтор) содержания дисциплин бакалавриата в магистратуре?**

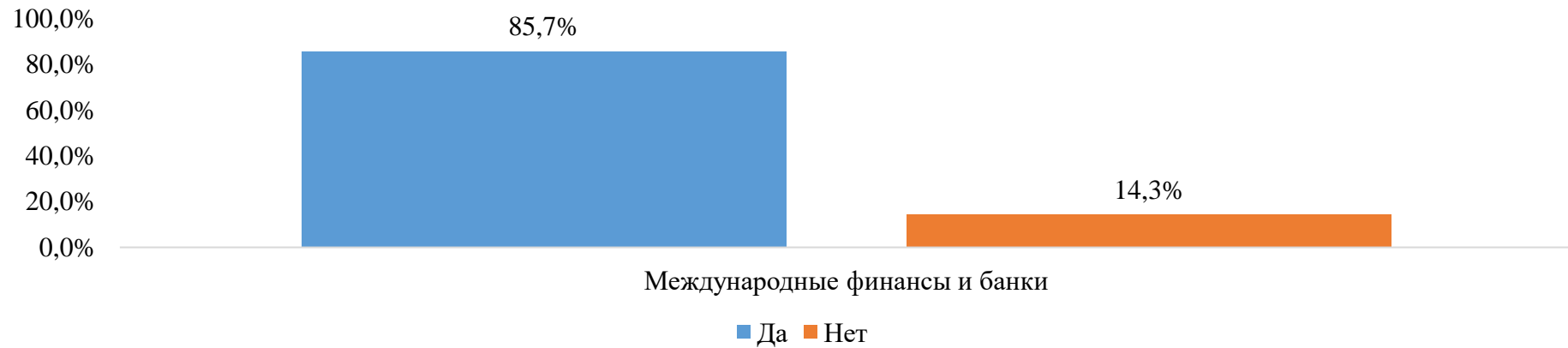


*Рисунок 31. Повторение содержания дисциплин бакалавриата в магистратуре*

## Выбор магистерской программы

Большая часть студентов не пожалели о выборе программы обучения (см. Рисунок 32). Только 14,3% студентов программы Международные финансы и банки не стали бы повторно выбирать эту магистерскую программу.

*Выбрали бы Вы эту магистерскую программу сейчас? (если студент обучается на 2/3 курсе)*



*Рисунок 32. Выбор магистерской программы*

## Научно-исследовательская деятельность магистрантов

Наиболее популярным видом участия в научной деятельности студентов является публикация статей, особенно у студентов 2 курса (85,7%). Наименее популярным видом научной деятельности стало участие конкурсах студенческих работ (см. Рисунок 33).

Большинство студентов активно взаимодействуют со своим научным руководителем посредством телефонной связи или электронной почты, либо проводят очные консультации. Исключением стали студенты 1 курса, где 35,7% студентов не взаимодействовали со своим научным руководителем (см. Рисунок 34).

### *В каких видах научно-исследовательской деятельности университета (департамента/кафедры) Вы принимаете участие?*

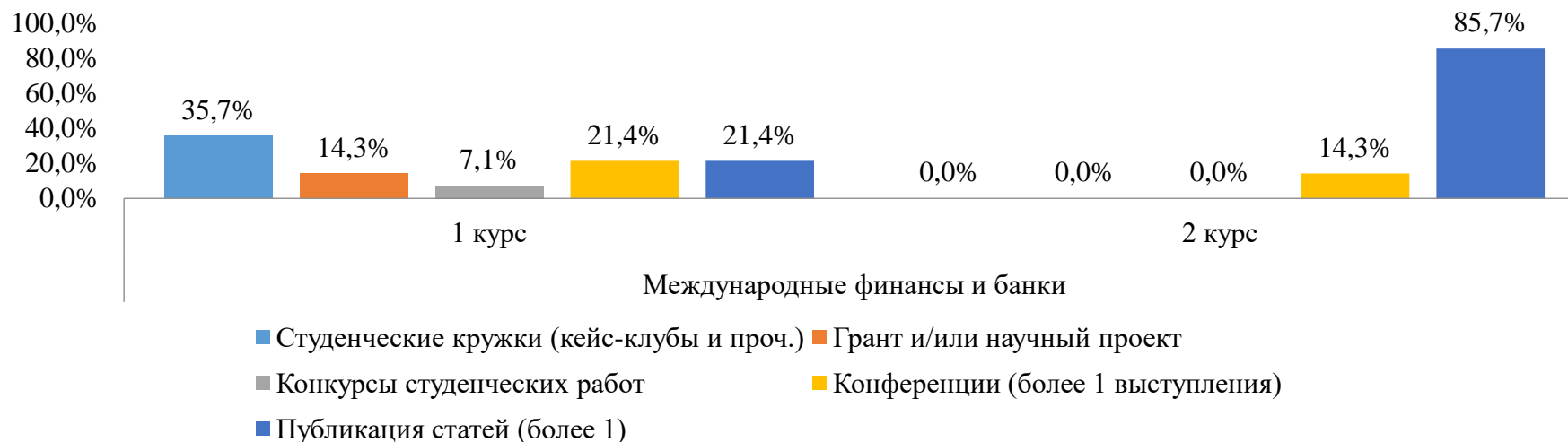
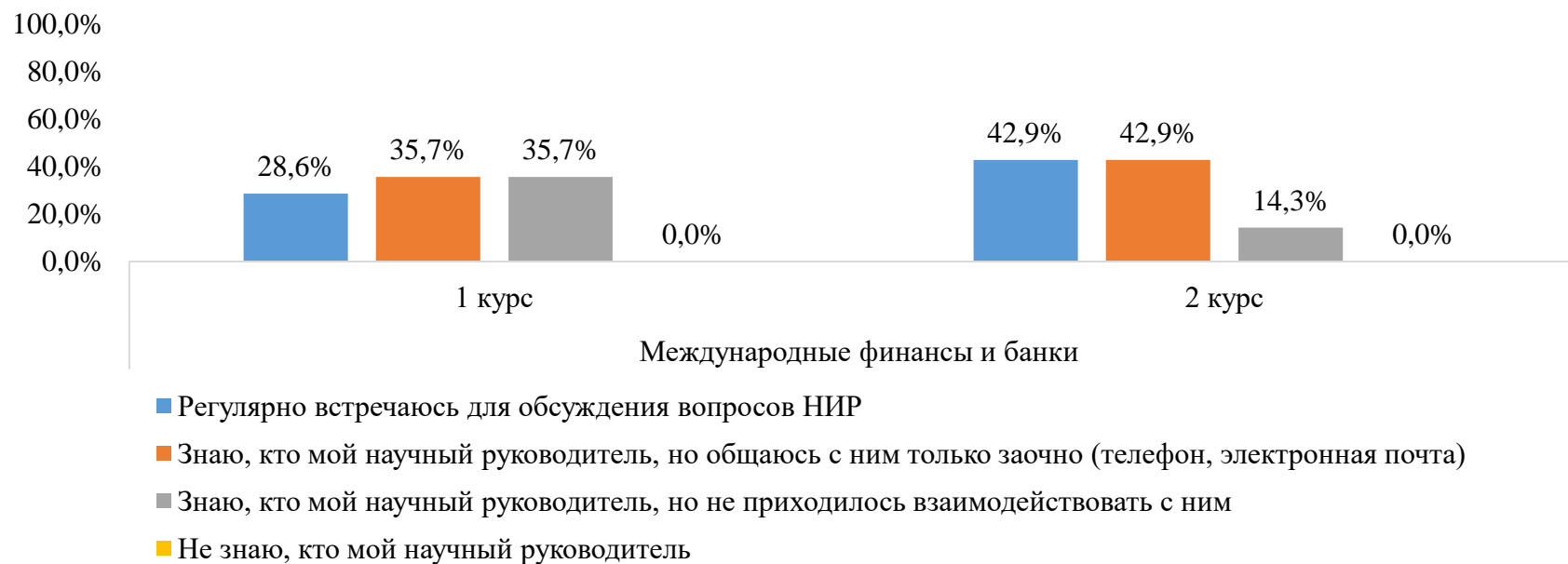


Рисунок 33. Участие в научно-исследовательской деятельности

*Охарактеризуйте Ваши отношения «магистрант - научный руководитель»*



*Рисунок 34. Взаимодействие магистрантов с научными руководителями*

## Время обучения

Существующий режим начала занятий устраивает большинство студентов этого факультета. Учиться в первой половине дня (с 8-30, кроме субботы) предпочитает только 14,3% студентов 2 курса программы Международные финансы и банки. Такой же процент обучающихся этой программы выбрали предпочтительное время обучения во второй половине дня с 14-00 и с 18-00 соответственно (см. Рисунок 35).

### Считаете ли возможным обучение, в указанное время?

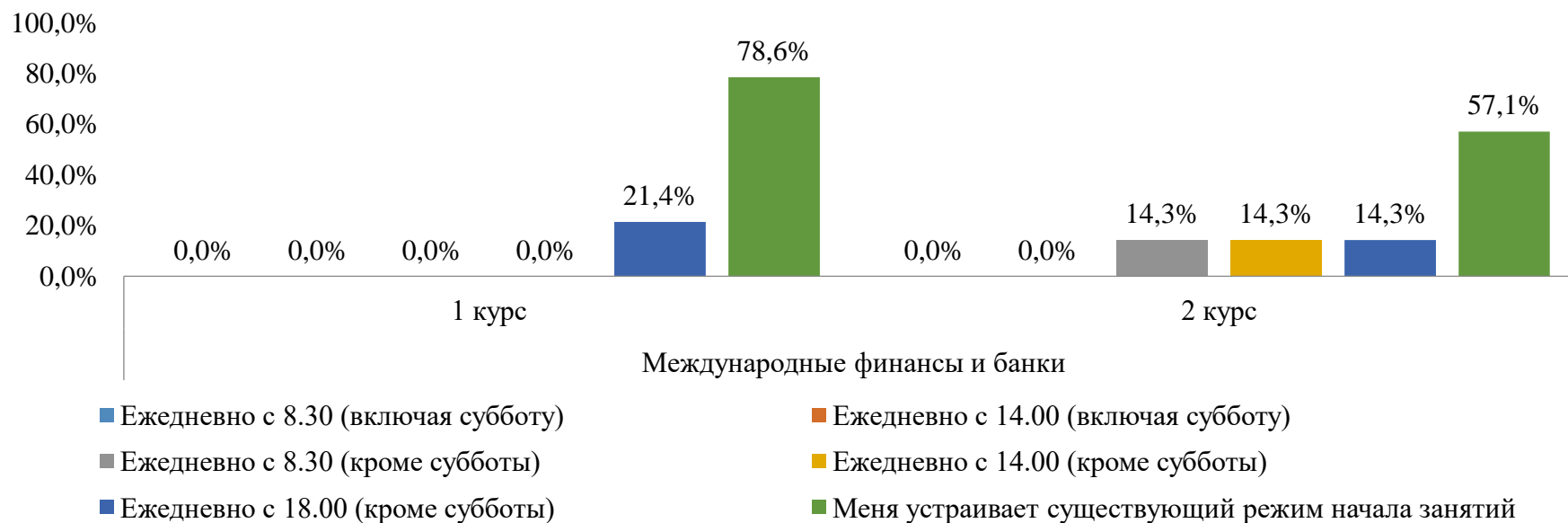


Рисунок 35. Время проведения занятий

## Факультет налогов и налогообложения

### Участие в опросе

В опросе приняли участие 40 студентов, обучающихся по магистерским программам на Факультете налогов и налогообложения (см. Таблицу 6). Наиболее активное участие приняли студенты, обучающиеся по программе Налоги. Бухгалтерский учет. Налоговый консалтинг (60% от опрошенных на факультете), наименее активное – по программам Налоговое сопровождение бизнес-проектов и Таможенно-тарифное и налоговое регулирование внешнеэкономической деятельности (0% по каждой программе).

Таблица 6. Количество студентов, принявших участие в экспресс-опросе студентов-магистрантов на Факультете налогов и налогообложения

| Магистерская программа  | Количество опрошенных | Среди всех опрошенных | Среди опрошенных на факультете |
|---|-----------------------|-----------------------|--------------------------------|
| <b>Факультет налогов и налогообложения</b>                                    | <b>40</b>             | <b>3,6%</b>           |                                |
| Международное налоговое планирование  | 16                    | 1,4%                  | 40%                            |
| Налоги. Бухгалтерский учет. Налоговый консалтинг                              | 24                    | 2,1%                  | 60%                            |
| Налоговое сопровождение бизнес-проектов                                       | 0                     | 0,0%                  | 0%                             |
| Таможенно-тарифное и налоговое регулирование внешнеэкономической деятельности | 0                     | 0,0%                  | 0%                             |

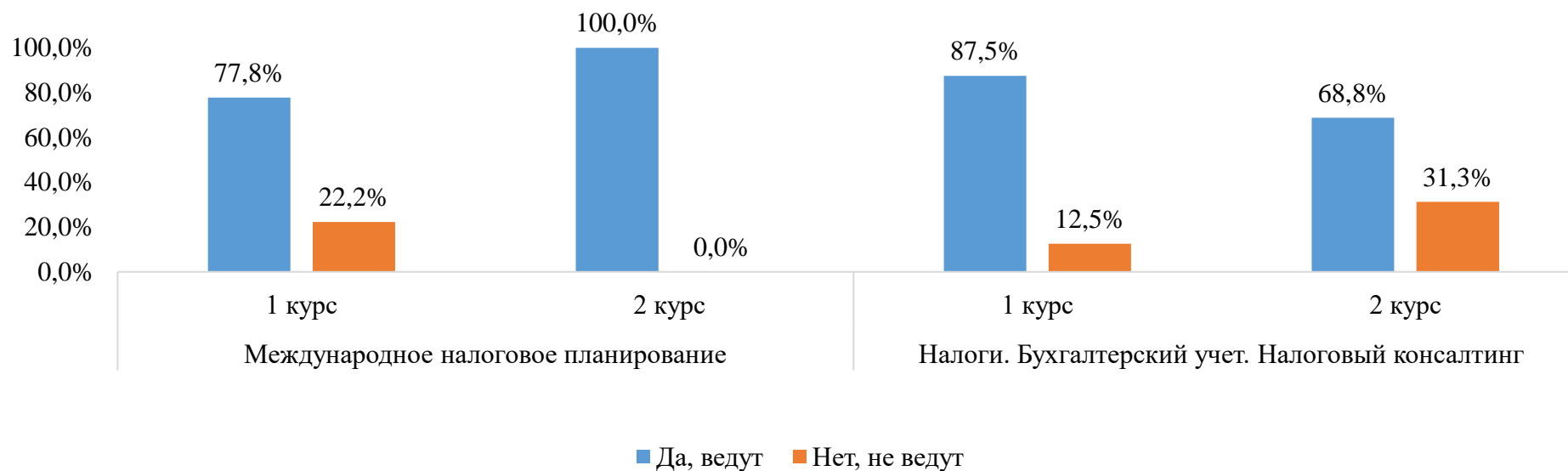
## Структура занятий

По поводу проведения занятий специалистами-практиками все студенты отметили, что такие преподаватели ведут у них занятия (см. Рисунок 36).

Все студенты отметили, что занятия проводятся в интерактивных формах (см. Рисунок 37).

Большинство студентов отметили, что повтора программы бакалавриата нет (см. Рисунок 38). Исключения составили студенты 2 курса направления Налоги. Бухгалтерский учет. Налоговый консалтинг.

### *Ведут ли у Вас занятия специалисты-практики (работодатели)?*



*Рисунок 36. Проведение занятий специалистами-практиками*

**Проводятся ли у Вас занятия в интерактивных формах (научная дискуссия, мозговой штурм, деловая игра, бизнес-кейсы, круглые столы и т.п.)?**

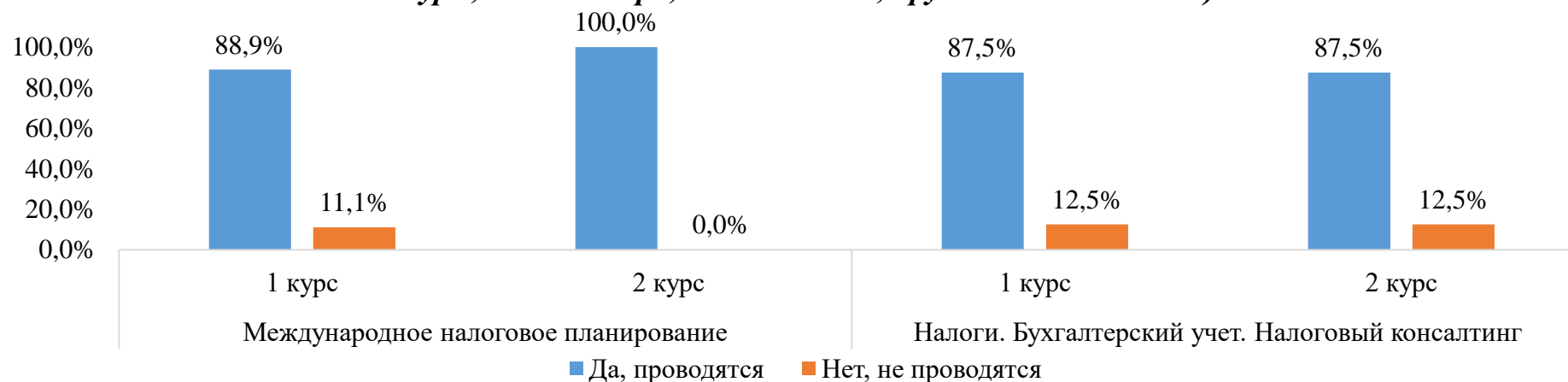


Рисунок 37. Проведение занятий в интерактивной форме

**Имеет ли место дублиаж (повтор) содержания дисциплин бакалавриата в магистратуре?**

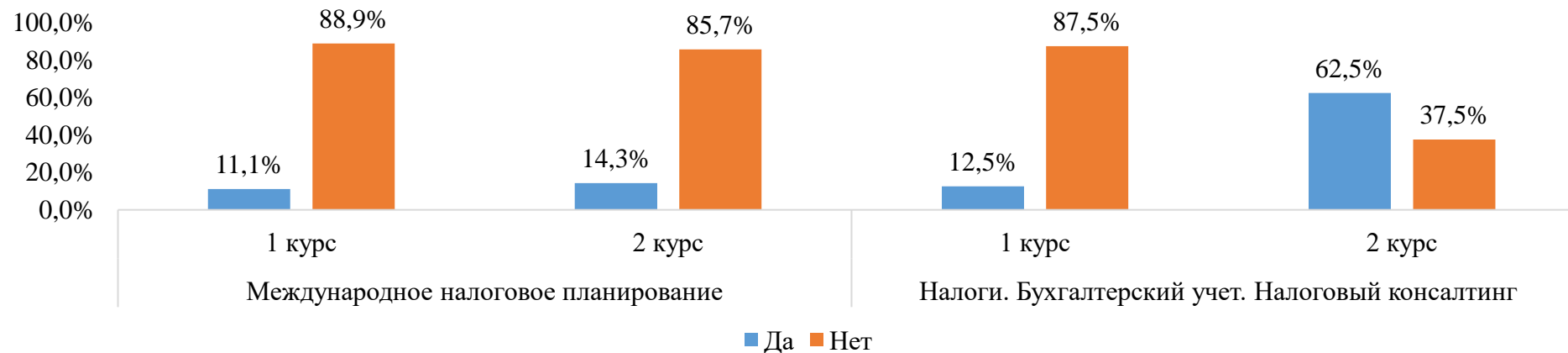


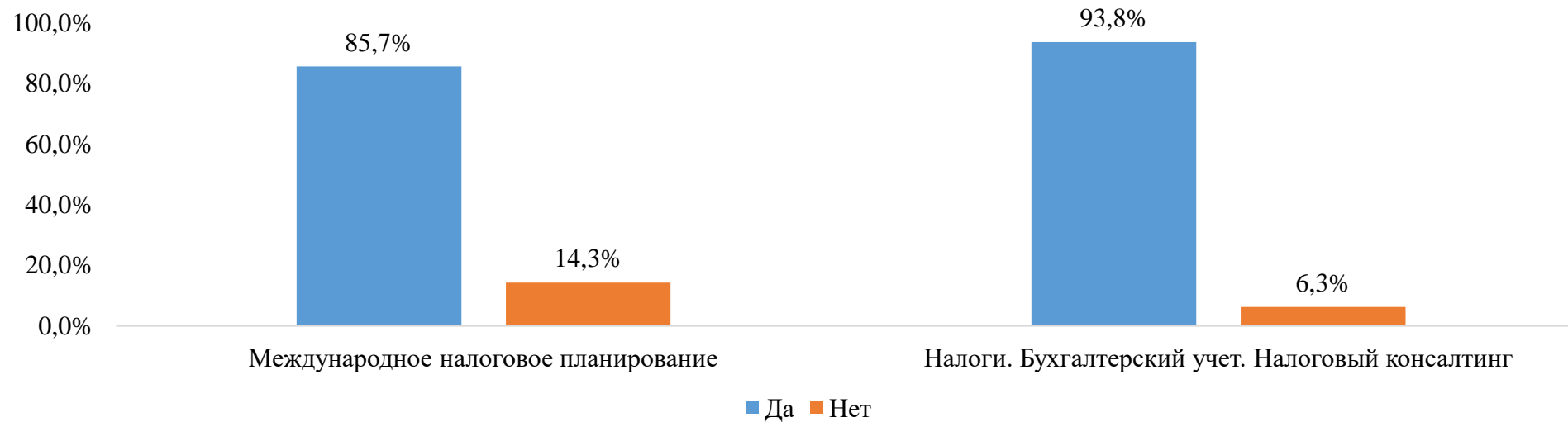
Рисунок 38. Повторение содержания дисциплин бакалавриата в магистратуре



### Выбор магистерской программы

Большинство студентов не пожалели о выборе программы обучения (см. Рисунок 39). Исключение – 14,3% студентов программы Международное налоговое планирование.

*Выбрали бы Вы эту магистерскую программу сейчас? (если студент обучается на 2/3 курсе)*



*Рисунок 39. Выбор магистерской программы*

## Научно-исследовательская деятельность магистрантов

Наиболее популярной формой участия студентов в научно-исследовательской деятельности университета является написание и публикация статей и участие в конференциях. Небольшой процент студентов (от 22,2% и ниже) участвует в работе студенческих кружков и мастерских. Отсутствуют студенты, занятые в работе над грантами и научными проектами, а также в конкурсах студенческих работ (см. Рисунок 40).

Большинство студентов взаимодействуют со своим научным руководителем посредством очных консультаций, а также дистанционно (по телефону или по электронной почте). Среди студентов этого факультета нет тех, кто не знаком со своим научным руководителем (см. Рисунок 41).

### *В каких видах научно-исследовательской деятельности университета (департамента/кафедры) Вы принимаете участие?*


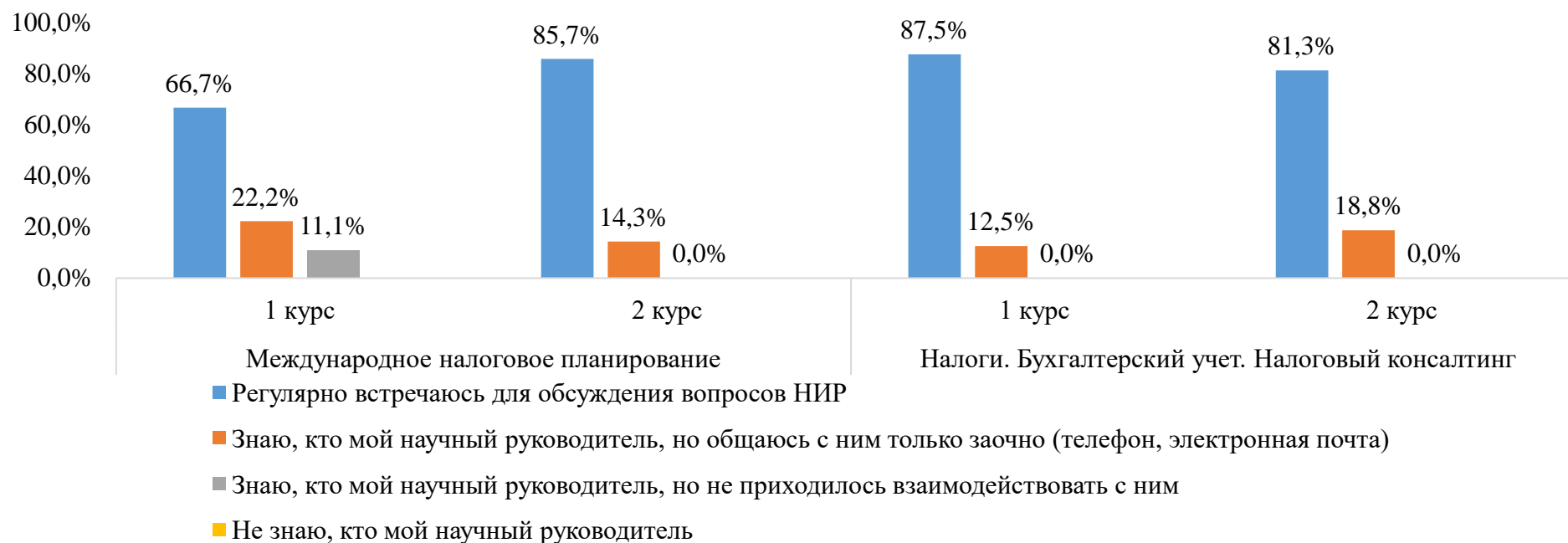


Рисунок 40. Участие в научно-исследовательской деятельности

***Охарактеризуйте Ваши отношения «магистрант - научный руководитель»***



*Рисунок 41. Взаимодействие магистрантов с научными руководителями*

## Время обучения

Существующий режим начала занятий устраивает большинство студентов этого факультета. Есть лишь небольшой процент (не более 18,2%) тех учащихся, которые выбрали бы учиться с 18-00 ежедневно (кроме субботы).

Предпочтение утренним часам работы ежедневно с 8-30 кроме субботы отдают только студенты 1 курса программы Международное налоговое планирование – 25%. Также, только среди этих студентов есть те, кто предпочитает учиться каждый день с 14-00 (кроме субботы) – 12,5% (см. Рисунок 42).

### Считаете ли возможным обучение, в указанное время?

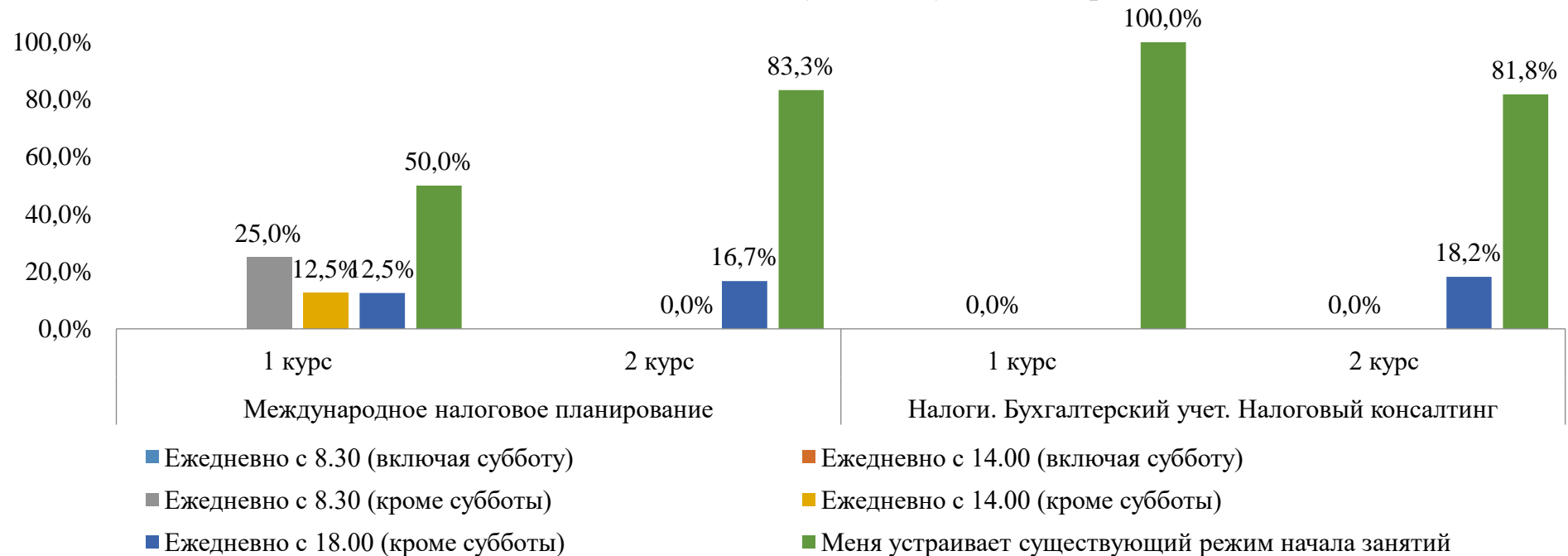


Рисунок 42. Время проведения занятий

## Факультет анализа рисков и экономической безопасности

### Участие в опросе

В опросе приняли участие 25 студентов, обучающихся по магистерским программам на Факультете анализа рисков и экономической безопасности (см. Таблицу 7). Наиболее активное участие приняли студенты, обучающиеся по программе Управление рисками компаний и экономическая безопасность (25% от опрошенных на факультете). Наименее активное – по программе Комплаенс-контроль в деятельности хозяйствующего субъекта (0%).

Таблица 7. Количество студентов, принявших участие в экспресс-опросе студентов-магистрантов на Факультете анализа рисков и экономической безопасности

| Магистерская программа                                       | Количество опрошенных | Среди всех опрошенных | Среди опрошенных на факультете |
|--|-----------------------|-----------------------|--------------------------------|
| <b>Факультет анализа рисков и экономической безопасности</b> |                       | <b>2,2%</b>           |                                |
| Управление рисками компаний и экономическая безопасность     | 25                    | 2,2%                  |                                |
| Комплаенс-контроль в деятельности хозяйствующего субъекта    | 0                     | 0,0%                  |                                |

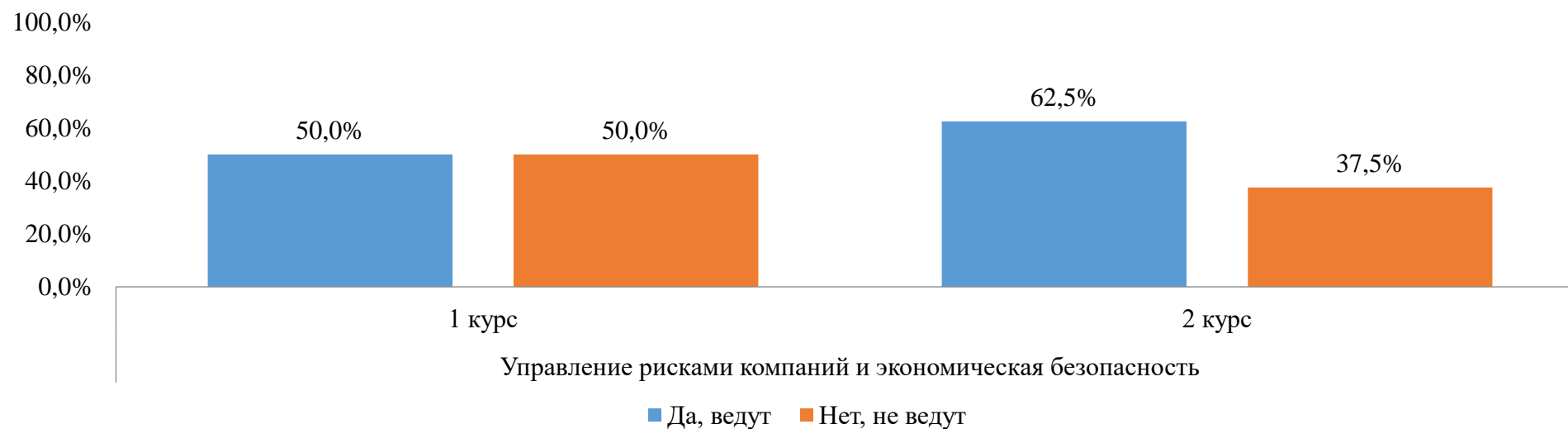
## Структура занятий

По поводу проведения занятий специалистами-практиками мнения студентов 1 курса программы Управление рисками компаний и экономическая безопасность разделились (см. Рисунок 43). О том, что среди преподавателей такие специалисты есть, сказали 2 курса программы Управление рисками компаний и экономическая безопасность.

Все студенты отметили, что занятия проводятся в интерактивных формах (см. Рисунок 44).

Большинство студентов отметили, что повтора программы бакалавриата нет (см. Рисунок 45).

### *Ведут ли у Вас занятия специалисты-практики (работодатели)?*



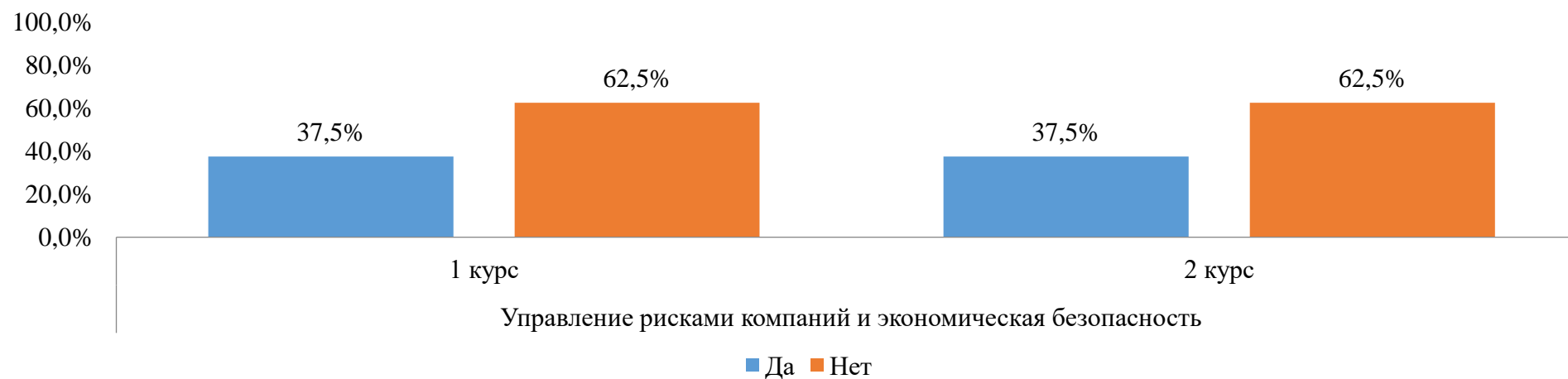
*Рисунок 43. Проведение занятий специалистами-практиками*

***Проводятся ли у Вас занятия в интерактивных формах (научная дискуссия, мозговой штурм, деловая игра, бизнес-кейсы, круглые столы и т.п.)?***



*Рисунок 44. Проведение занятий в интерактивной форме*

***Имеет ли место дублиаж (повтор) содержания дисциплин бакалавриата в магистратуре?***



*Рисунок 45. Повторение содержания дисциплин бакалавриата в магистратуре*

## Выбор магистерской программы

Большинство студентов не пожалели о выборе программы обучения (см. Рисунок 46). Лишь четверть студентов (25%) указали на то, что не выбрали бы эту магистерскую программу снова.

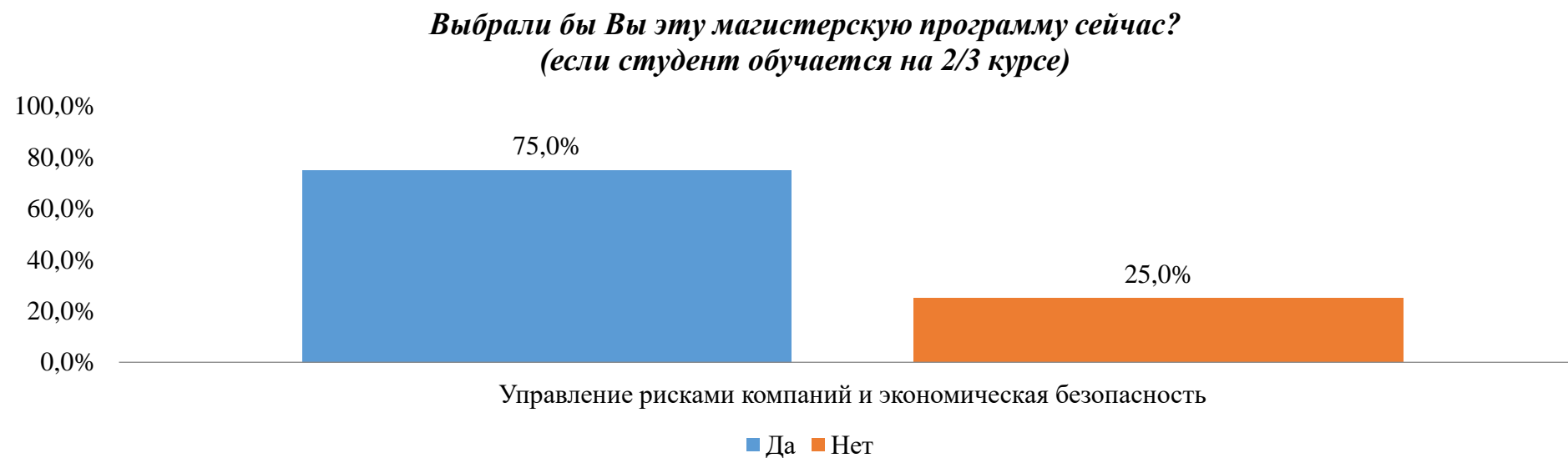


Рисунок 46. Выбор магистерской программы



## Научно-исследовательская деятельность магистрантов

Наиболее популярной формой участия студентов в научно-исследовательской деятельности является написание и публикация статей. На втором месте по популярности участие в конкурсах студенческих работ – 18,8% и 12,5% студентов 1 и 2 курса соответственно. Никто из студентов не занят в грантах или научных проектах (см. Рисунок 47).

Студенты активно взаимодействуют со своим научным руководителем посредством очных консультаций, а также дистанционно (по телефону или по электронной почте). Треть студентов первого курса не взаимодействует со своим научным руководителем (см. Рисунок 48).

### *В каких видах научно-исследовательской деятельности университета (департамента/кафедры) Вы принимаете участие?*

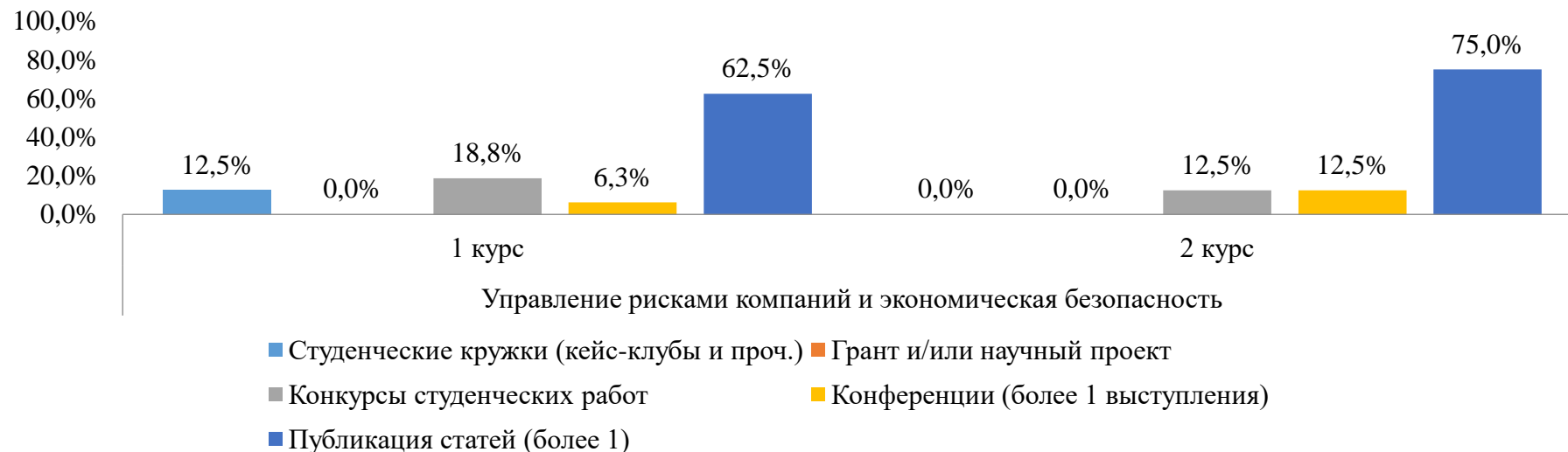
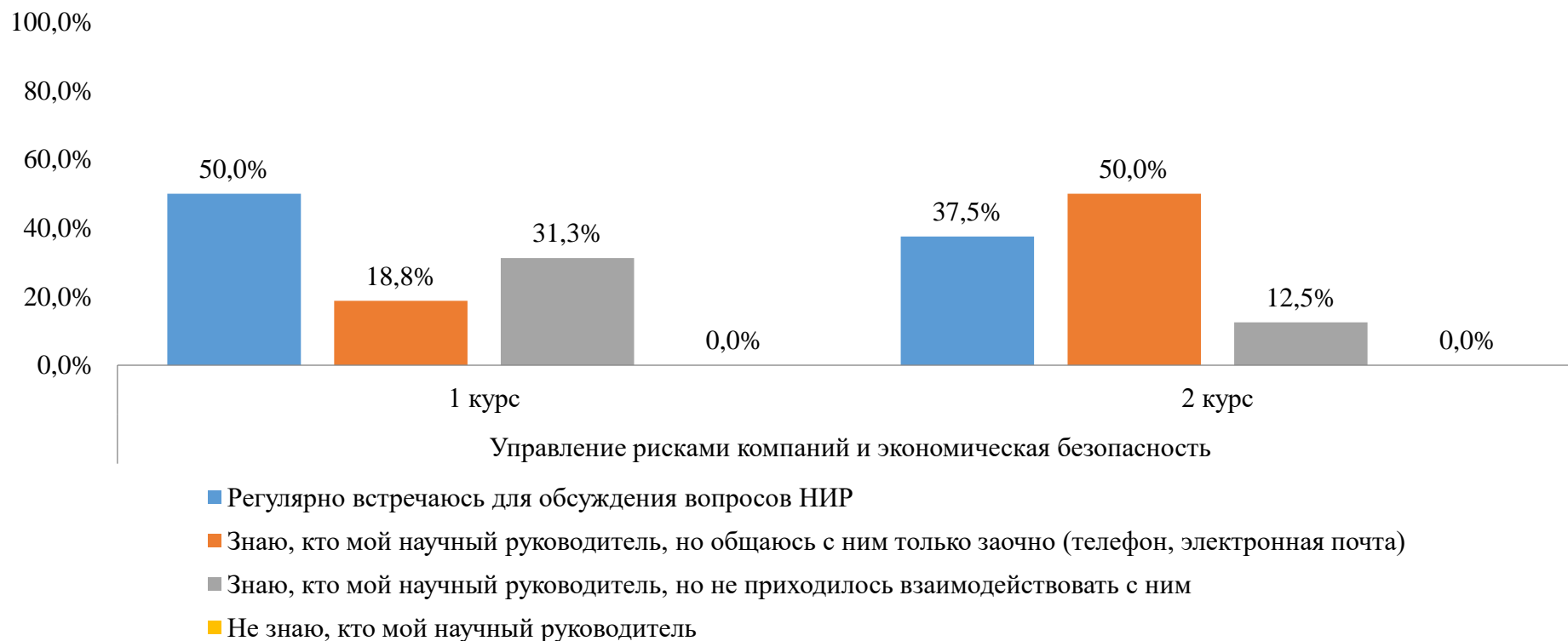


Рисунок 47. Участие в научно-исследовательской деятельности

*Охарактеризуйте Ваши отношения «магистрант - научный руководитель»*



*Рисунок 48. Взаимодействие магистрантов с научными руководителями*

## Время обучения

Существующий режим начала занятий устраивает большинство студентов. Лишь 12,5% студентов 2 курса программы Управление рисками компаний и экономическая безопасность предпочли бы учиться каждый день с 8-30, включая субботу (см. Рисунок 49).

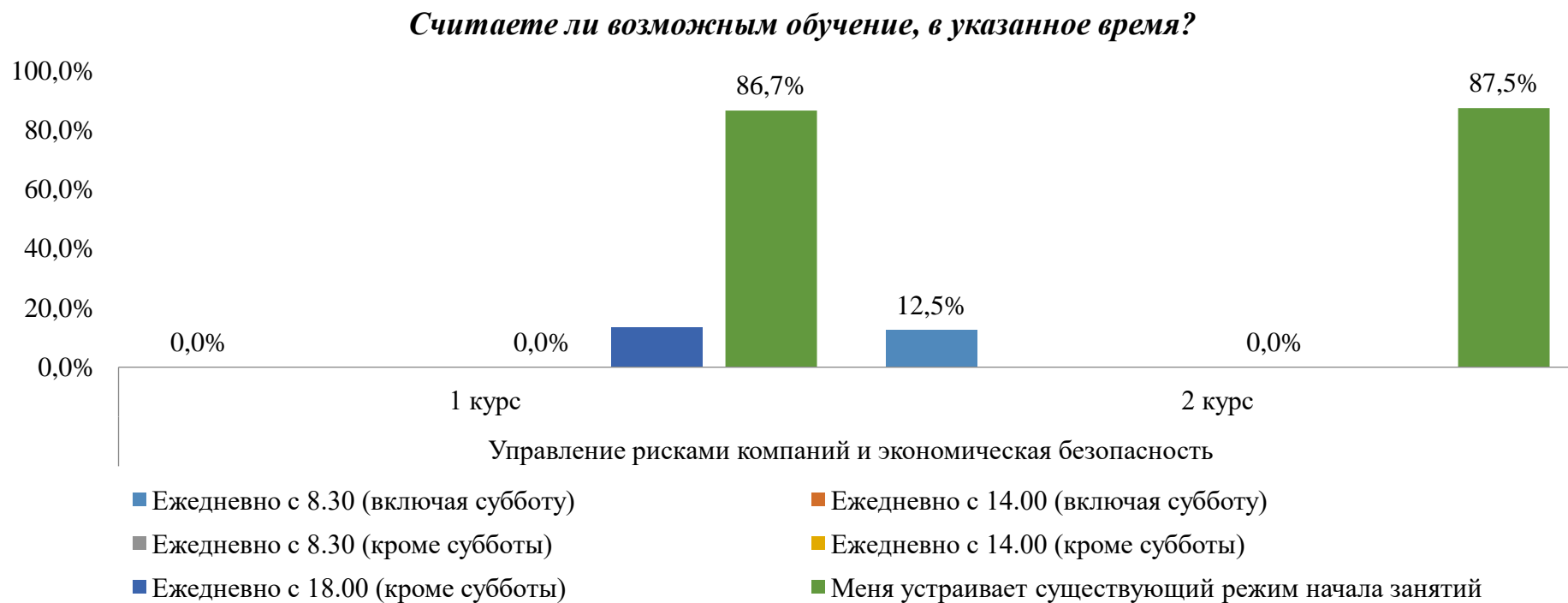


Рисунок 49. Время проведения занятий

## Факультет менеджмента

### Участие в опросе

В опросе приняли участие 101 студент, обучающиеся по магистерским программам на Факультете менеджмента (см. Таблицу 8). Наиболее активное участие приняли студенты, обучающиеся по программе Управленческий консалтинг (18% от опрошенных на факультете), наименее активное – по программам Операционный менеджмент, Финансовый маркетинг и Образовательный менеджмент (0%, 1% и 1% соответственно)<sup>2</sup>.

Таблица 8. Количество студентов, принявших участие в экспресс-опросе студентов-магистрантов на Факультете менеджмента

| Магистерская программа                                   | Количество опрошенных | Среди всех опрошенных | Среди опрошенных на факультете |
|--|-----------------------|-----------------------|--------------------------------|
| <b>Факультет менеджмента</b>                             | <b>101</b>            | <b>9,0%</b>           |                                |
| Корпоративное управление                                 | 5                     | 0,4%                  | 5%                             |
| Управление проектами государственно-частного партнерства | 10                    | 0,9%                  | 10%                            |
| Антикризисный менеджмент и консалтинг                    | 13                    | 1,2%                  | 13%                            |
| Управление инновациями и предпринимательство             | 13                    | 1,2%                  | 13%                            |
| Управленческий консалтинг                                | 18                    | 1,6%                  | 18%                            |
| Инвестиционный менеджмент в инновационной экономике      | 6                     | 0,5%                  | 6%                             |
| Финансовый маркетинг                                     | 1                     | 0,1%                  | 1%                             |
| Финансовый менеджмент и рынок капиталов                  | 13                    | 1,2%                  | 13%                            |
| Образовательный менеджмент                               | 1                     | 0,1%                  | 1%                             |
| Проектный менеджмент                                     | 14                    | 1,2%                  | 14%                            |
| Управление человеческими ресурсами организации           | 7                     | 0,6%                  | 7%                             |
| Операционный менеджмент                                  | 0                     | 0,0%                  | 0%                             |

<sup>2</sup> В опросе принял участие всего один студент, обучающийся по программе Внутренний контроль. В дальнейших расчетах данная программа не представлена, поскольку один человек не может представлять мнение всей совокупности студентов.

## Структура занятий

По поводу проведения занятий специалистами-практиками мнения разделились (см. Таблицу 30 в Приложении 17). О том, что среди преподавателей таких специалистов абсолютно нет, сказали студенты 1 курса программы Управление человеческими ресурсами организации (100%)

Все студенты отметили, что занятия проводятся в интерактивных формах (см. Таблицу 31 в Приложении 18). Разделились мнения только 2 курса программы Проектный менеджмент.

Большинство студентов отметили, что повтора программы бакалавриата нет (см. Таблицу 32 в Приложении 19). Исключение составили студенты 2 курса программы Управление проектами государственно-частного партнерства. Мнения разделились студентов 2 курса программы Проектный менеджмент и 1 курса программы Управление человеческими ресурсами организации.

## Выбор магистерской программы

Большая часть студентов не пожалели о выборе программы обучения (см. Рисунок 50). Разделились мнения студентов 2 курса программы Проектный менеджмент.

Студенты 2 курса, обучающиеся по программе Финансовый менеджмент и рынок капиталов не удовлетворены своим выбором (57,1%).

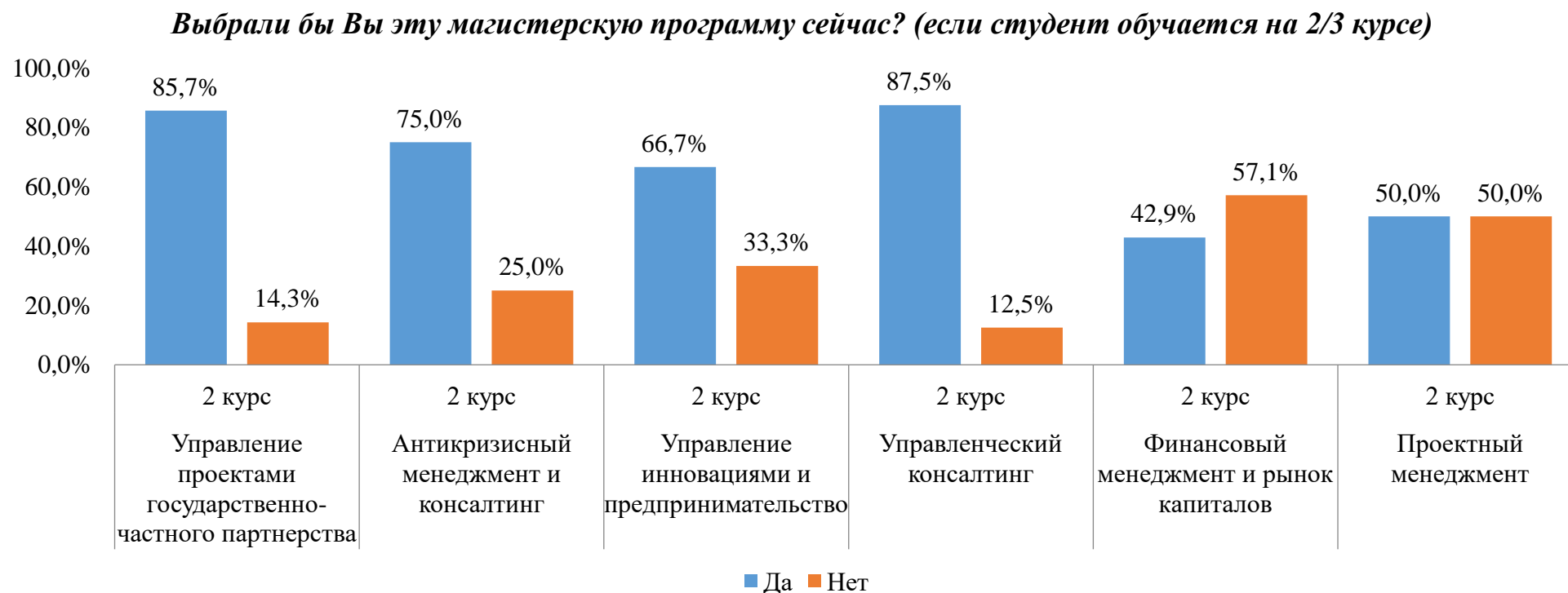


Рисунок 50. Выбор магистерской программы

## **Научно-исследовательская деятельность магистрантов**

Наиболее популярным видом участия в научной деятельности студентов является написание и публикация статей и участие в конференциях. (см. Таблицу 31 в Приложении 17).

Кроме этого, в работе студенческих кружков наиболее активно принимают участие студенты 1 курса программ Антикризисный менеджмент и консалтинг, Управление инновациями и предпринимательство, Управленческий консалтинг, Управление человеческими ресурсами организации.

В работе над грантами в равной степени (33,3%) заняты студенты 1 курса программ Управление инновациями и предпринимательство и Управление проектами государственно-частного партнерства

Большинство студентов активно взаимодействуют со своим научным руководителем заочно – посредством телефонной связи или электронной почты.

Есть достаточно большое количество студентов, не взаимодействующих со своим научным руководителем. Это учащиеся 1 курса программ Управленческий консалтинг и Управление инновациями и предпринимательство – 80%. Также студенты 1 курса программ Инвестиционный менеджмент в инновационной экономике и Антикризисный менеджмент и консалтинг – 66,7% и 60%, соответственно (см. Таблицу 32 в Приложении 18).

## **Время обучения**

Существующий режим начала занятий устраивает большинство студентов. Исключение – 33,3% студентов 1 курса программы Корпоративное управление – предпочтение отдано учебе с 14-00, включая субботу. А также небольшой процент обучающихся – 12,5% по программе Антикризисный менеджмент и консалтинг 2 курса выбрали бы ежедневный утренний режим учебы с 8-30 кроме субботы (см. Таблицу 33 в Приложении 19)

## Факультет международного туризма, спорта и гостиничного бизнеса

### Участие в опросе

В опросе приняли участие 12 студентов, обучающихся по магистерским программам на Факультете международного туризма, спорта и гостиничного бизнеса (см. Таблицу 9). Наиболее активное участие приняли студенты, обучающиеся по программе Управление туристскими комплексами и территориями (67% от опрошенных на факультете), наименее активное – по программе Международный гостиничный менеджмент (0%).

Таблица 9. Количество студентов, принявших участие в экспресс-опросе студентов-магистрантов на Факультете международного туризма, спорта и гостиничного бизнеса

| Магистерская программа   | Количество опрошенных | Среди всех опрошенных | Среди опрошенных на факультете |
|--|-----------------------|-----------------------|--------------------------------|
| <b>Факультет международного туризма, спорта и гостиничного бизнеса</b> | <b>12</b>             | <b>1,1%</b>           |                                |
| Управление туристскими комплексами и территориями                      | 8                     | 0,7%                  | 67%                            |
| Международный гостиничный менеджмент                                   | 0                     | 0,0%                  | 0%                             |
| Управление спортивными проектами                                       | 4                     | 0,4%                  | 33%                            |



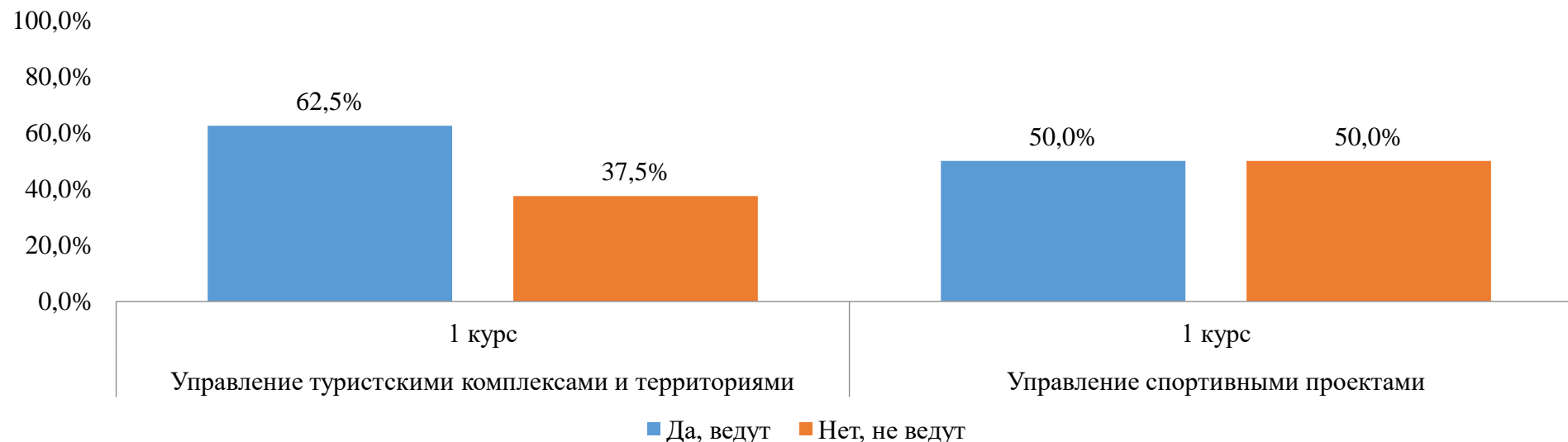
## Структура занятий

По поводу проведения занятий специалистами-практиками мнения 1 курса программы Управление спортивными проектами разделились (см. Рисунок 51). О том, что среди преподавателей есть такие специалистов, сказали студенты 1 курса программы Управление туристскими комплексами и территориями.

Все студенты отметили, что занятия проводятся в интерактивных формах (см. Рисунок 52).

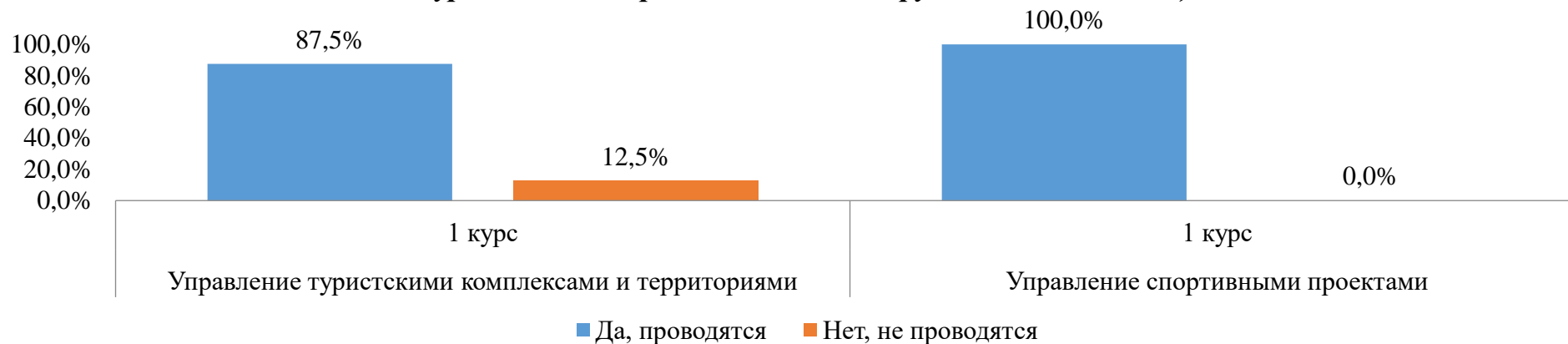
По поводу того, имеет ли место повтор программы бакалавриата мнения 1 курса программы Управление спортивными комплексами и территориями разделились (см. Рисунок 53). Большинство студентов 1 курса программы Управление спортивными проектами отметили, что имеет место повтор программы бакалавриата.

### *Ведут ли у Вас занятия специалисты-практики (работодатели)?*



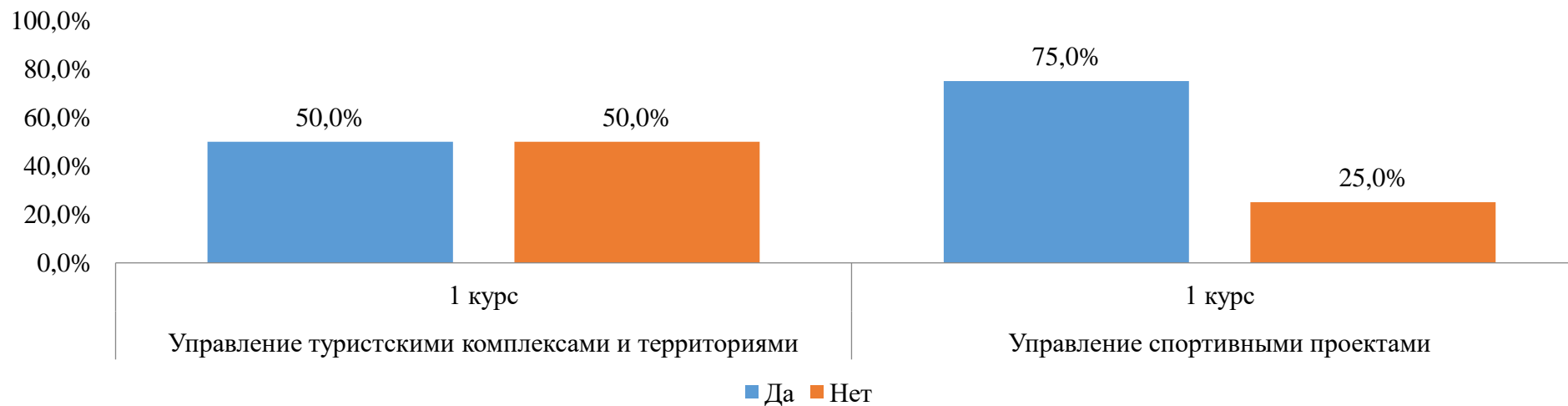
*Рисунок 51. Проведение занятий специалистами-практиками*

***Проводятся ли у Вас занятия в интерактивных формах (научная дискуссия, мозговой штурм, деловая игра, бизнес-кейсы, круглые столы и т.п.)?***



*Рисунок 52. Проведение занятий в интерактивной форме*

***Имеет ли место дублиаж (повтор) содержания дисциплин бакалавриата в магистратуре?***



*Рисунок 53. Повторение содержания дисциплин бакалавриата в магистратуре*

### **Научно-исследовательская деятельность магистрантов**

Наиболее популярным видом участия студентов в научной деятельности являются выступления на конференциях – 50% от числа всех студентов обеих программ подготовки. На втором месте – написание и публикация статей. В конкурсах студенческих работ участвуют только студенты программы Управление спортивными проектами (25%). Никто из студентов не занят в работе студенческих кружков и не состоит в команде по работе над грантом или научным проектом (см. Рисунок 54).

Степень взаимодействия студентов с научными руководителями разных программ подготовки различается. Так, у студентов 1 курса программы Управление туристскими комплексами и территориями, 62,5% предпочитают связываться с научным руководителем заочно (по телефону или по электронной почте). Четверть студентов не взаимодействует с научным руководителем, а регулярно проводят очные консультации лишь 12,5%. Студенты программы Управление спортивными проектами в равных долях отметили свою степень вовлеченности во взаимодействие с научным руководителем – 25% по каждой форме (см. Рисунок 55).

**В каких видах научно-исследовательской деятельности университета (департамента/кафедры) Вы принимаете участие?**

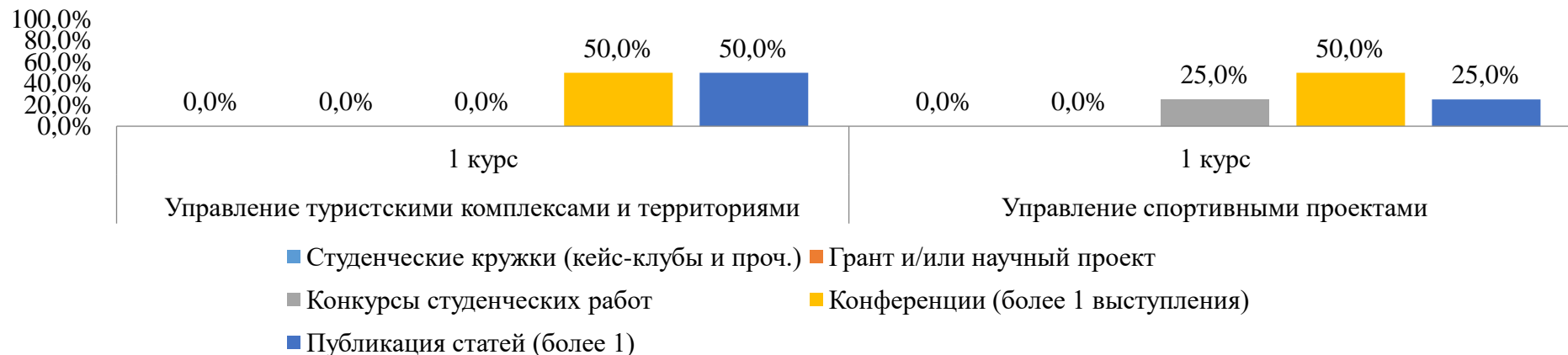


Рисунок 54. Участие в научно-исследовательской деятельности

**Охарактеризуйте Ваши отношения «магистрант - научный руководитель»**

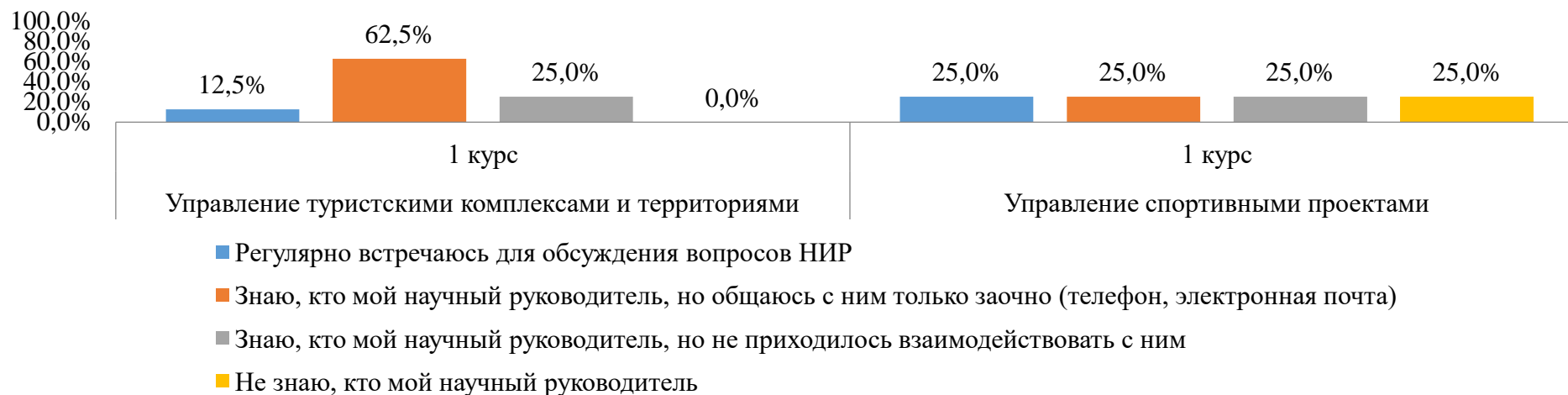


Рисунок 55. Взаимодействие магистрантов с научными руководителями

## Время обучения

Существующий режим начала занятий устраивает большинство студентов. Однако 14,3% студентов 1 курса программы Управление туристскими комплексами и территориями отдали предпочтение ежедневному режиму учебы с 14-00, включая субботу (см. Рисунок 56).

### Считаете ли возможным обучение, в указанное время?



Рисунок 56. Время проведения занятий

## Факультет государственного управления и финансового контроля

### Участие в опросе

В опросе приняли участие 46 студентов, обучающихся по магистерским программам на Факультете государственного управления и финансового контроля (см. Таблицу 10). Наиболее активное участие приняли студенты, обучающиеся по программе Государственный менеджмент (35% от опрошенных на факультете), наименее активное – по программе Управление развитием города (0%).

Таблица 10. Количество студентов, принявших участие в экспресс-опросе студентов-магистрантов на Факультете государственного управления и финансового контроля

| Магистерская программа  | Количество опрошенных | Среди всех опрошенных | Среди опрошенных на факультете |
|---|-----------------------|-----------------------|--------------------------------|
| <b>Факультет государственного управления и финансового контроля</b> | <b>46</b>             | <b>4,1%</b>           |                                |
| Управление государственной и муниципальной собственностью           | 14                    | 1,2%                  | 30%                            |
| Государственный менеджмент  | 16                    | 1,4%                  | 35%                            |
| Кадровый менеджмент в органах власти                                | 12                    | 1,1%                  | 26%                            |
| Управление развитием города   | 0                     | 0,0%                  | 0%                             |
| Расследование финансово-экономических правонарушений                | 2                     | 0,2%                  | 4%                             |
| Юрист в сфере финансового контроля                                  | 2                     | 0,2%                  | 4%                             |

## Структура занятий

По поводу проведения занятий специалистами-практиками студенты 1 курса программы Управление туристскими комплексами и территориями и 1 курса программы Расследование финансово-экономических правонарушений отметили, что такие преподаватели ведут занятия (см. Рисунок 57). О том, что среди преподавателей таких специалистов нет, сказали студенты 1 курса программы Управление государственной и муниципальной собственностью. Мнения разделились 1 курса программы Управление туристскими проектами и 1 курса программы Юрист в сфере финансового контроля.

Все студенты отметили, что занятия проводятся в интерактивных формах (см. Рисунок 58). Разделились мнения только 1 курса программы Юрист в сфере финансового контроля.

Большинство студентов отметили, что имеет место повтор программы бакалавриата (см. Рисунок 59). Мнения разделились 1 курса программы Управление туристскими комплексами и территориями и 1 курса программы Юрист в сфере финансового контроля.

**Ведут ли у Вас занятия специалисты-практики (работодатели)?**

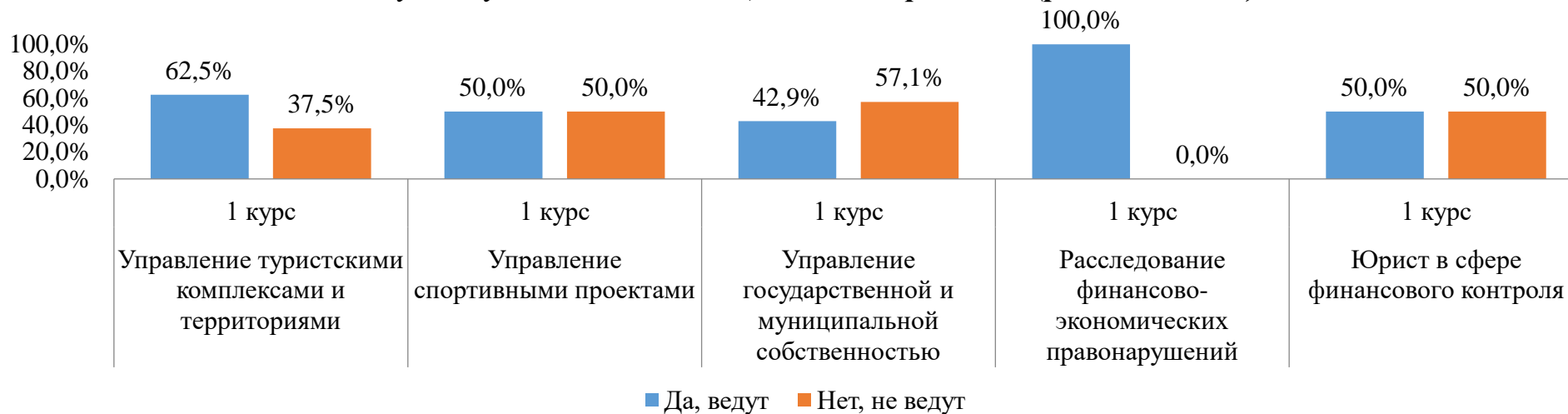


Рисунок 57. Проведение занятий специалистами-практиками

**Проводятся ли у Вас занятия в интерактивных формах (научная дискуссия, мозговой штурм, деловая игра, бизнес-кейсы, круглые столы и т.п.)?**

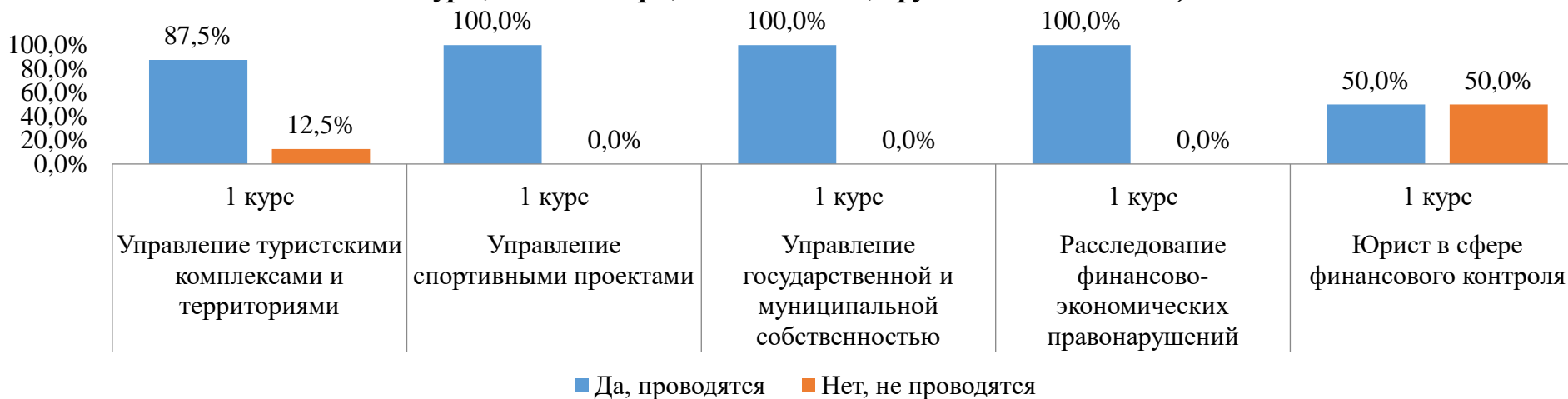
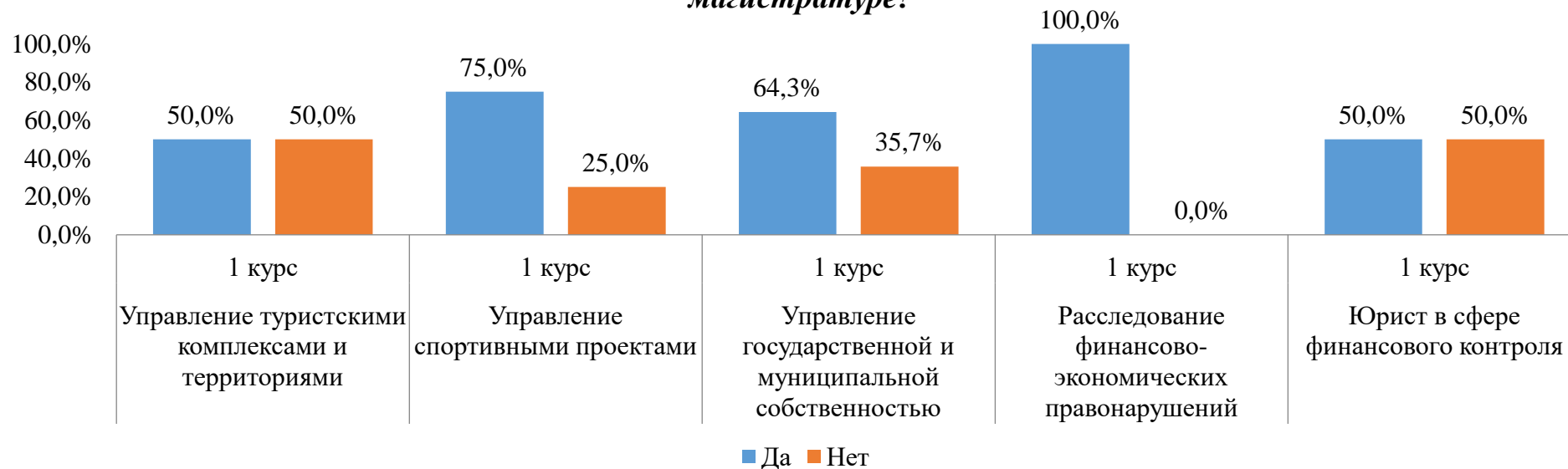


Рисунок 58. Проведение занятий в интерактивной форме



***Имеет ли место дублиаж (повтор) содержания дисциплин бакалавриата в магистратуре?***



*Рисунок 59. Повторение содержания дисциплин бакалавриата в магистратуре*

### **Научно-исследовательская деятельность магистрантов**

Наиболее популярным видом научно-исследовательской деятельности студентов является участие в конференциях и написание и публикация статей. Исключение – студенты первого курса программы Расследование финансово-экономических нарушений – 100% студентов занято только в работе студенческих кружков. Никто из студентов 1 курса этого факультета не занят в работе над грантом и/или научным проектом (см. Таблицу 37 в Приложении 23).

Большинство студентов активно взаимодействуют со своим научным руководителем посредством телефонной связи или электронной почты, либо проводят очные консультации. Это касается студентов программ Расследование финансово-экономических правонарушений и Юрист в сфере финансового контроля. Исключение составили студенты 1 курса программы Управление спортивными проектами и Управление государственной и муниципальной собственностью. Среди них есть те, кто не знает своего научного руководителя (25%) и те, кто не взаимодействует с ним – 28,6% (см. Рисунок 60).

### Охарактеризуйте Ваши отношения «магистрант - научный руководитель»

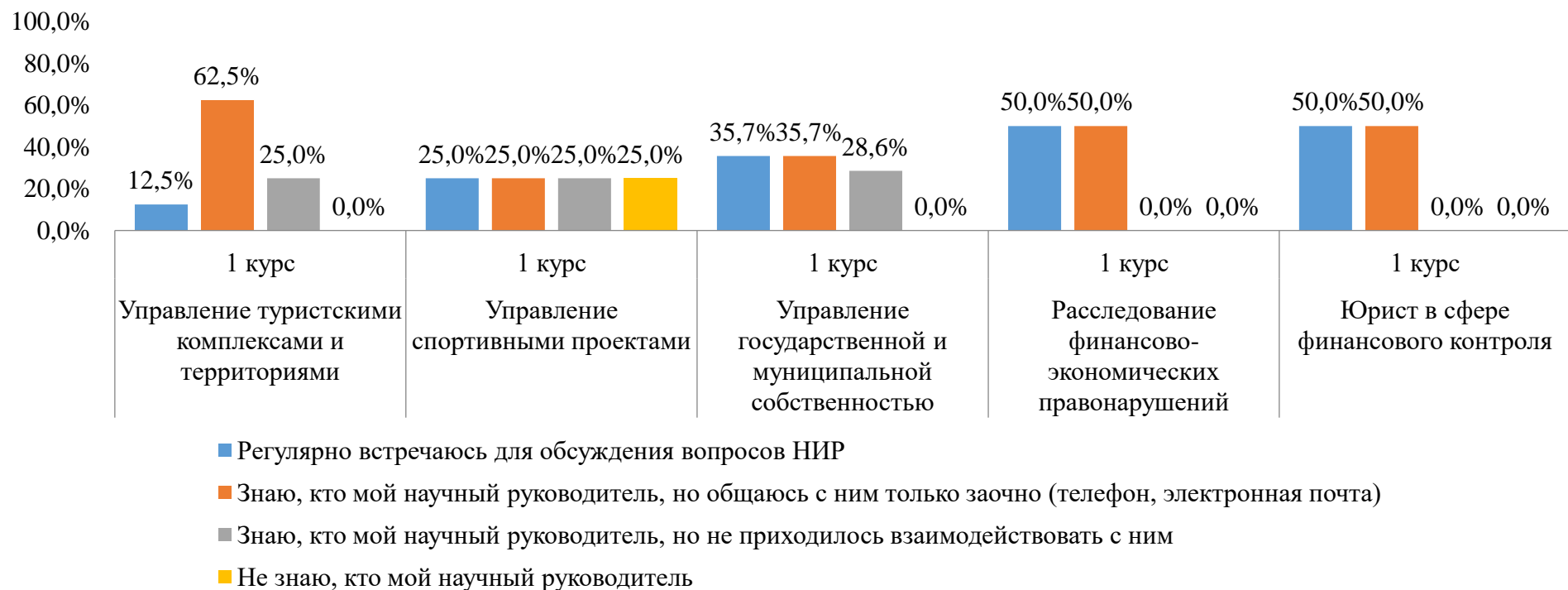


Рисунок 60. Взаимодействие магистрантов с научными руководителями

## **Время обучения**

Существующий режим начала занятий устраивает большинство студентов этого факультета. Лишь студенты 1 курса программ Расследование финансово-экономических правонарушений и Юрист в сфере финансового контроля предпочли бы учиться с 18-00 ежедневно, кроме субботы. Таких обучающихся 50%.

Еще 14,3% студентов 1 курса программы Управление туристскими комплексами и территориями выбрали режим учебы с 14-00, включая субботу (см. Таблицу 38 в Приложении 24).

## Юридический факультет

### Участие в опросе

В опросе приняли участие 60 студентов, обучающихся по магистерским программам на Юридическом факультете (см. Таблицу 11). Наиболее активное участие приняли студенты, обучающиеся по программе Юрист для частного бизнеса и власти (45% от опрошенных на факультете), наименее активное – по программе Юрист в банковской сфере (22%).

Таблица 11. Количество студентов, принявших участие экспресс-опросе студентов-магистрантов на Юридическом факультете

| Магистерская программа                                     | Количество опрошенных | Среди всех опрошенных | Среди опрошенных на факультете |
|--|-----------------------|-----------------------|--------------------------------|
| <b>Юридический факультет</b>                               | <b>60</b>             | <b>5,3%</b>           |                                |
| Юрист для частного бизнеса и власти                        | 27                    | 2,4%                  | 45%                            |
| Юрист в банковской сфере                                   | 13                    | 1,2%                  | 22%                            |
| Юридическое сопровождение предпринимательской деятельности | 20                    | 1,8%                  | 33%                            |

## Структура занятий

По поводу проведения занятий специалистами-практиками большинство отметили, что среди преподавателей такие специалисты ведут занятия (см. Рисунок 61). О том, что среди преподавателей таких специалистов нет, отметили студенты 2 курса программы Юрист для частного бизнеса и власти (61,1%).

Все студенты отметили, что занятия проводятся в интерактивных формах (см. Рисунок 62).

Все студенты отметили, что имеет место повтор программы бакалавриата (см. Рисунок 63).

### *Ведут ли у Вас занятия специалисты-практики (работодатели)?*

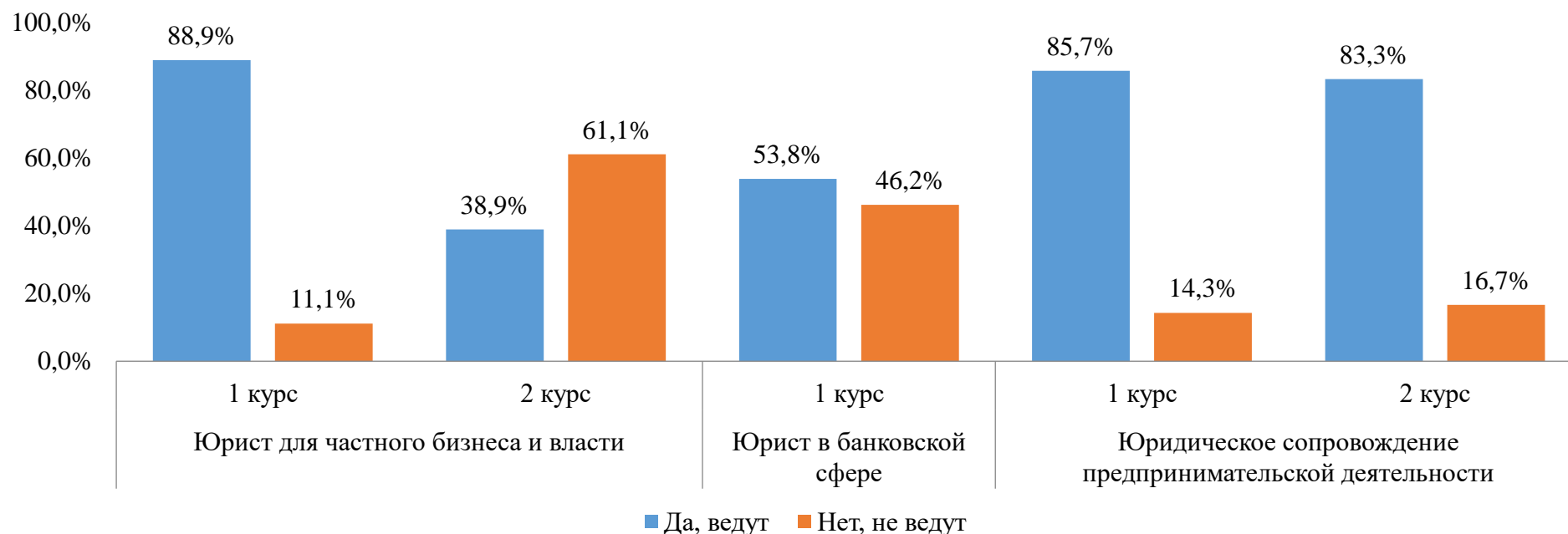


Рисунок 61. Проведение занятий специалистами-практиками

**Проводятся ли у Вас занятия в интерактивных формах (научная дискуссия, мозговой штурм, деловая игра, бизнес-кейсы, круглые столы и т.п.)?**

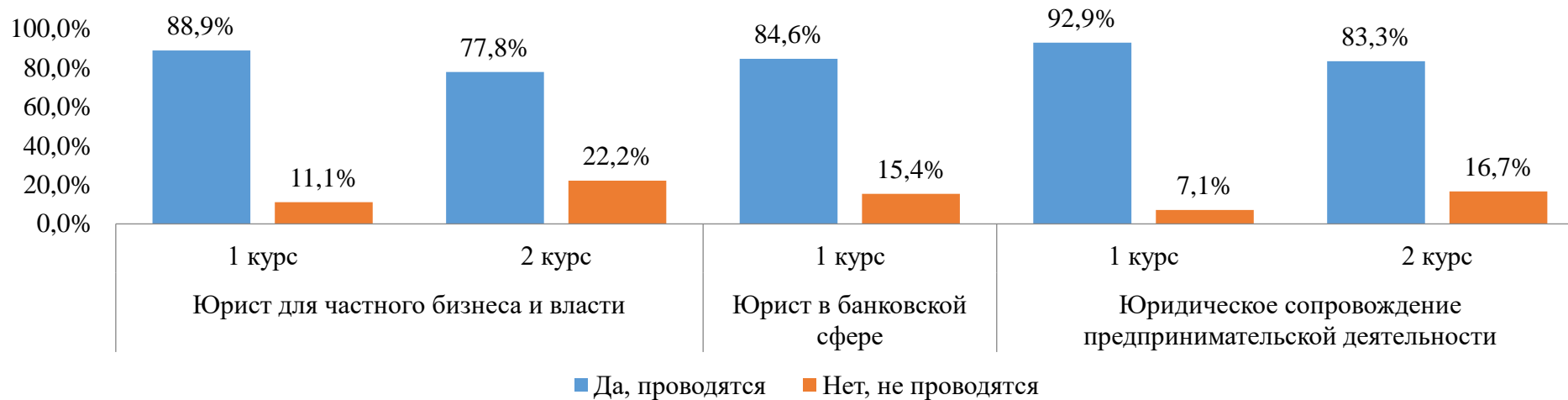


Рисунок 62. Проведение занятий в интерактивной форме

**Имеет ли место дублиаж (повтор) содержания дисциплин бакалавриата в магистратуре?**

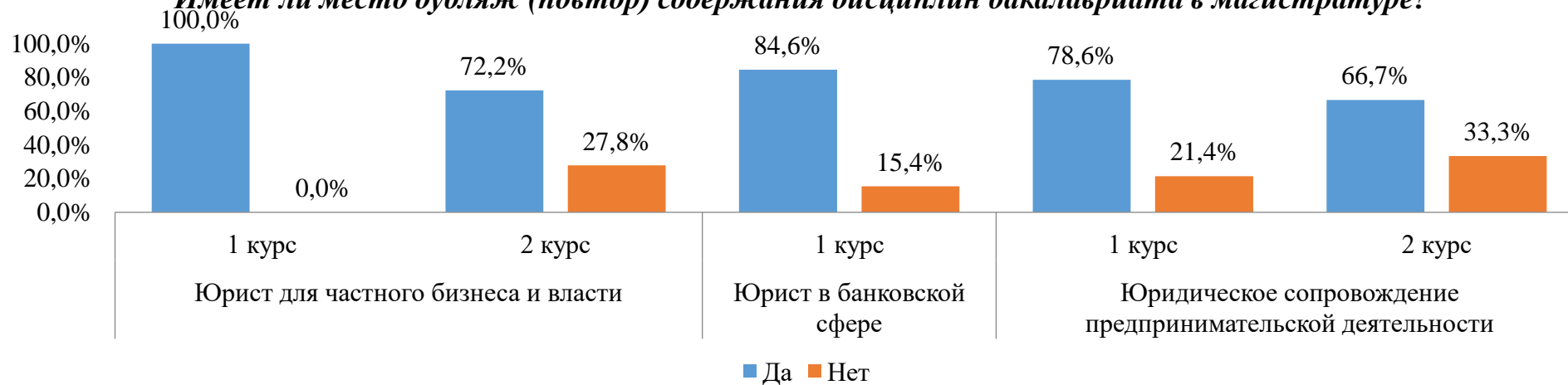


Рисунок 63. Повторение содержания дисциплин бакалавриата в магистратуре

### Выбор магистерской программы

Большинство студентов не пожалели о выборе программы обучения (см. Рисунок 64).

*Выбрали бы Вы эту магистерскую программу сейчас? (если студент обучается на 2/3 курсе)*

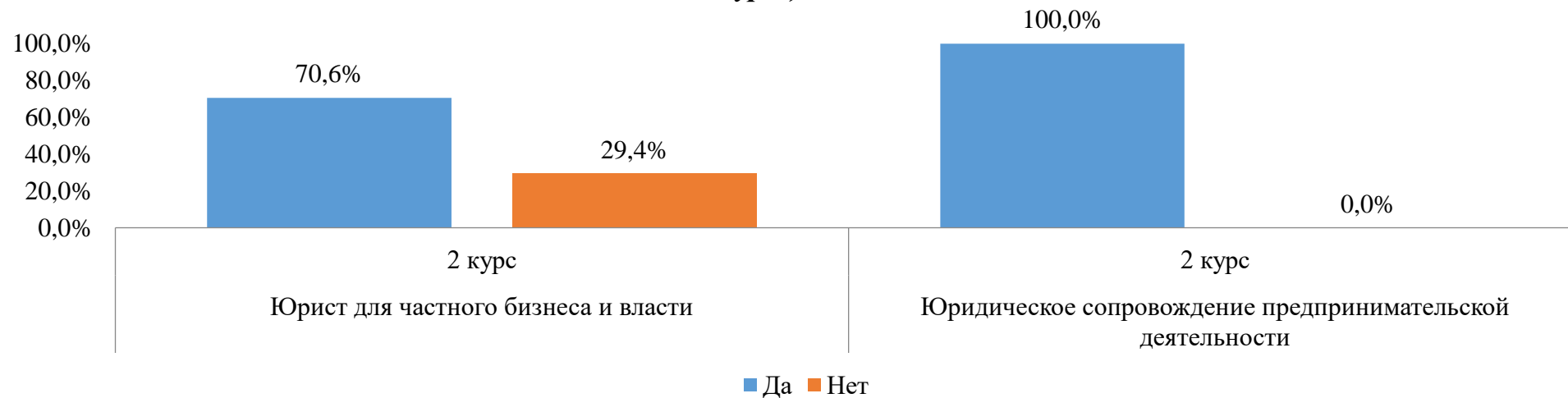


Рисунок 64. Выбор магистерской программы



## Научно-исследовательская деятельность магистрантов

Наиболее популярным видом участия в научной деятельности студентов являются конференции и публикация статей, а также участие в научных кружках. 7,1% студентов 1 курса программы Юридическое сопровождение предпринимательской деятельности заняты в работе по гранту (см. Рисунок 65).

Студенты наиболее активно взаимодействуют с научным руководителем заочно – посредством телефонной связи или электронной почты. Исключение составили студенты программы Юрист для частного бизнеса и власти – только 33,3% предпочитают такой способ взаимодействия (см. Рисунок 66).

### *В каких видах научно-исследовательской деятельности университета (департамента/кафедры) Вы принимаете участие?*

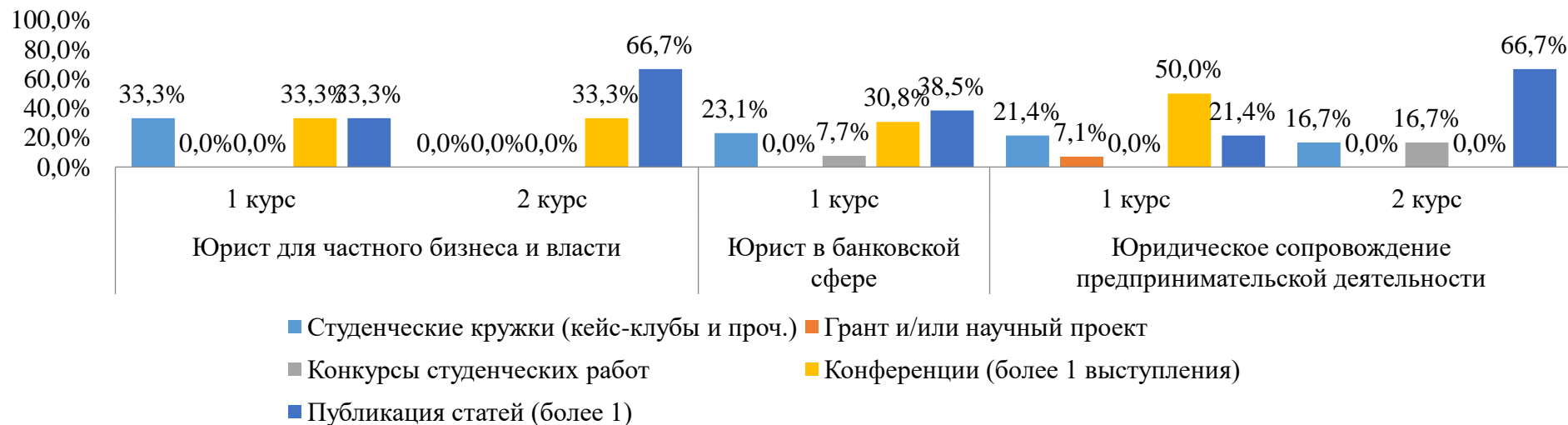


Рисунок 65. Виды научно-исследовательской деятельности магистрантов

### Охарактеризуйте Ваши отношения «магистрант - научный руководитель»

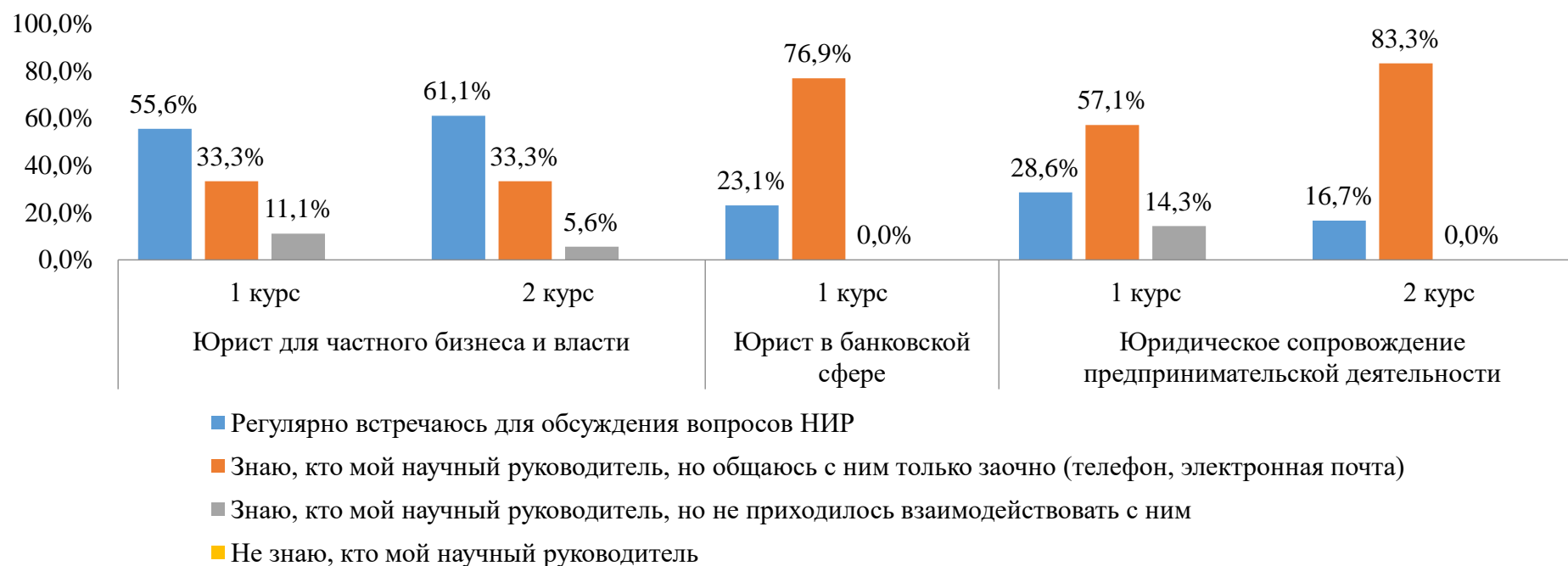


Рисунок 66. Взаимодействие магистрантов с научными руководителями

### Время обучения

Существующий режим начала занятий устраивает большинство студентов (см. Таблицу 39 в Приложении 25).

## Факультет социологии и политологии

### Участие в опросе

В опросе приняли участие 29 студентов, обучающихся по магистерским программам на Факультет социологии и политологии (см. Таблицу 12).

*Таблица 12. Количество студентов, принявших участие экспресс-опросе студентов-магистрантов на Факультете социологии и политологии*

| Магистерская программа  | Количество опрошенных | Среди всех опрошенных | Среди опрошенных на факультете |
|---|-----------------------|-----------------------|--------------------------------|
| <b>Факультет социологии и политологии</b>                         | <b>29</b>             | <b>2,6%</b>           |                                |
| Политико-экономические основы устойчивости современных государств | 14                    | 1,2%                  | 48,3%                          |
| Социальное управление стратегическим развитием                    | 15                    | 1,3%                  | 51,7%                          |

## Структура занятий

По поводу проведения занятий специалистами-практиками большинство студентов отметили, что среди преподавателей такие специалисты ведут занятия (см. Рисунок 67). О том, что среди преподавателей таких специалистов нет, сказали студенты 1 курса программы Социальное управление стратегическим развитием.

Все студенты отметили, что занятия проводятся в интерактивных формах (см. Рисунок 68).

Большинство студентов отметили, что имеет место повтор программы бакалавриата (см. Рисунок 69). Исключение составили студенты 1 курса программы Социальное управление стратегическим развитием (66,7%).

### *Ведут ли у Вас занятия специалисты-практики (работодатели)?*

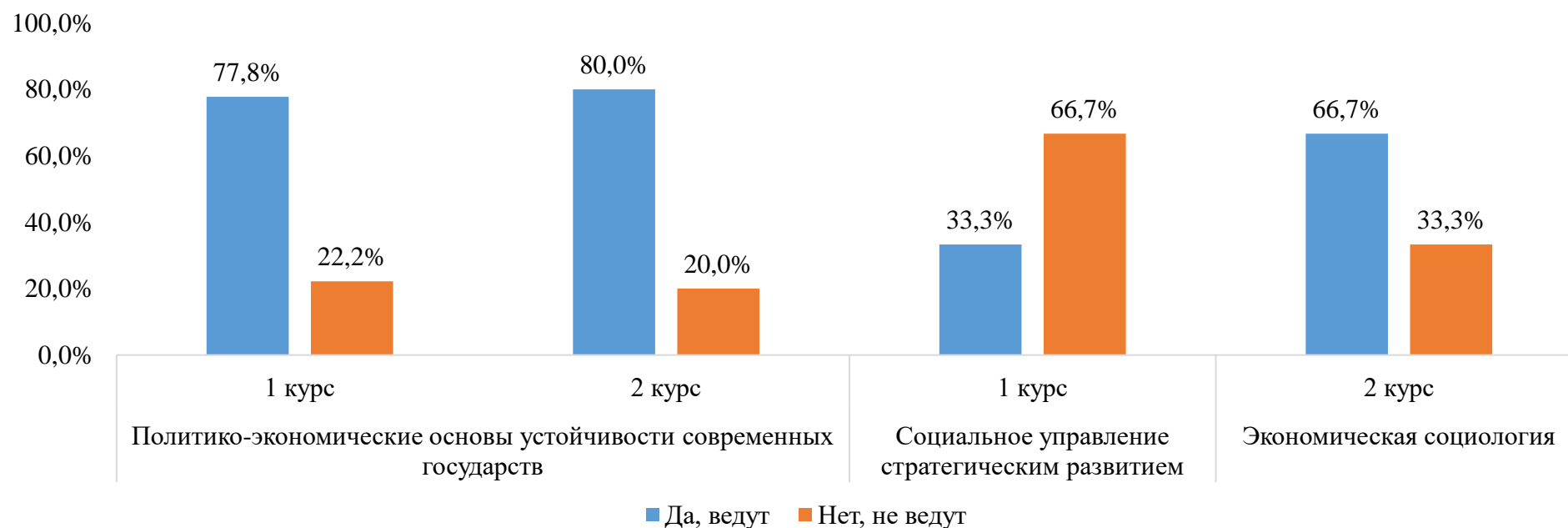


Рисунок 67. Проведение занятий специалистами-практиками

**Проводятся ли у Вас занятия в интерактивных формах  
(научная дискуссия, мозговой штурм, деловая игра, бизнес-кейсы, круглые столы и т.п.)?**

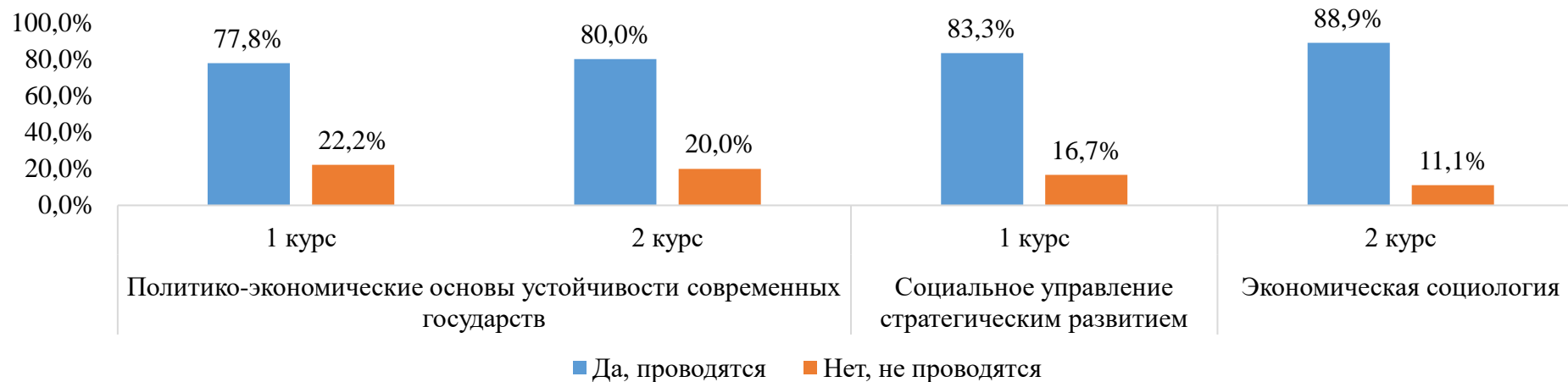


Рисунок 68. Проведение занятий в интерактивной форме

**Имеет ли место дублиаж (повтор) содержания дисциплин бакалавриата в магистратуре?**

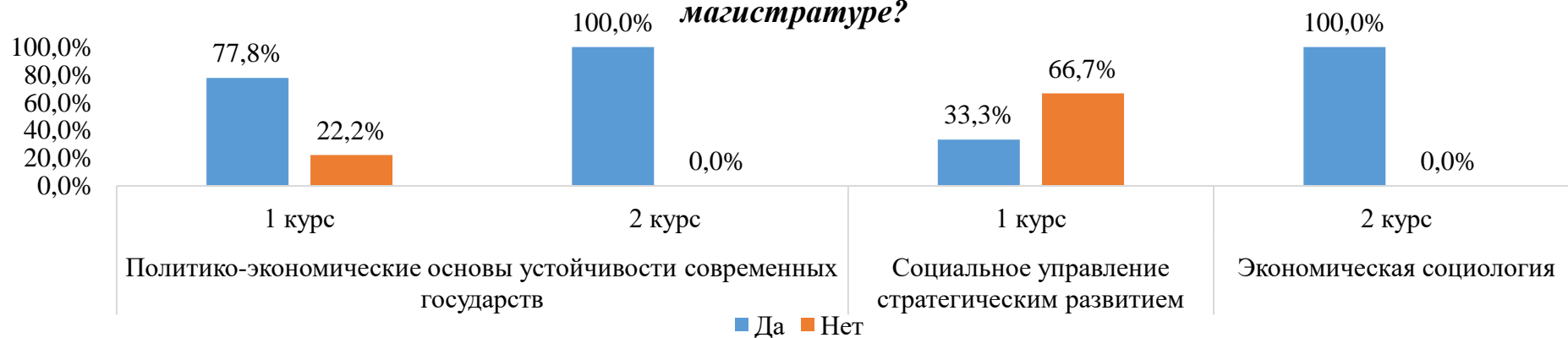


Рисунок 69. Повторение содержания дисциплин бакалавриата в магистратуре

### Выбор магистерской программы

По поводу выбора магистерской программы повторно мнения разделились. Выбрали бы и сейчас свою магистерскую программу большинство студентов программы Политико-экономические основы устойчивости современных государств (60%). Не выбрали бы повторно свою магистерскую программу студенты программы Экономическая социология (77,8%) (см. Рисунок 70).

***Выбрали бы Вы эту магистерскую программу сейчас?  
(если студент обучается на 2/3 курсе)***

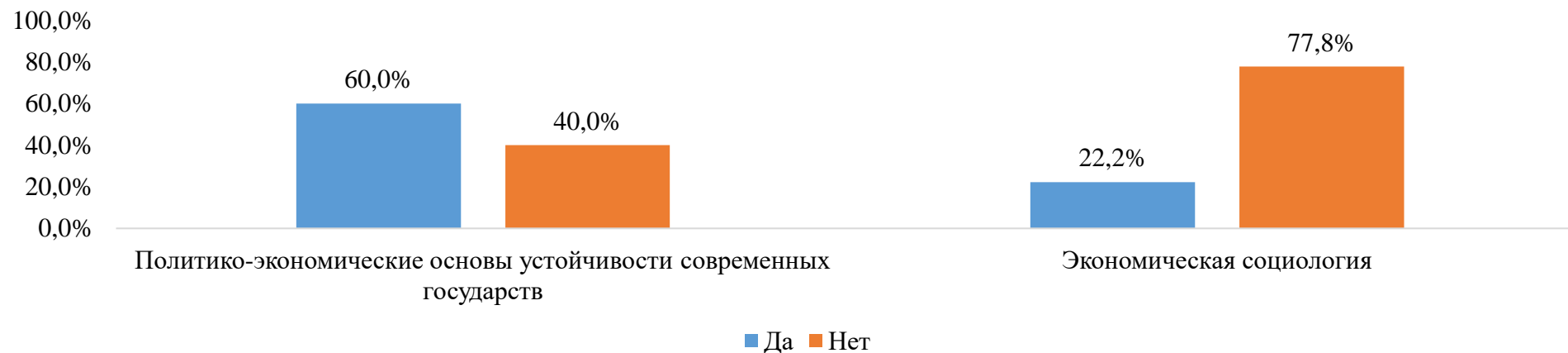


Рисунок 70. Выбор магистерской программы

### **Научно-исследовательская деятельность магистрантов**

Наиболее популярным видом участия в научной деятельности студентов являются конференции и публикация статей, особенно у студентов 1 курса программы Аудит и финансовый консалтинг (87,5%), 1 курса программы Бизнес-аналитика (81,8%) и 2 курса программы Финансовый анализ в коммерческих организациях (80,0%). Наименее популярным видом научной деятельности стало участие в реализации гранта и/или научном проекте (0% по всем направлениям) (См. таблицу 71).

Большинство студентов активно взаимодействуют со своим научным руководителем посредством телефонной связи или электронной почты, либо проводят очные консультации. Исключениям стали студенты 1 курса программы Политико-экономические основы устойчивости современных государств – 11,1% студентов отметили, что им не приходилось взаимодействовать с научным руководителем (См. таблицу 72).

**В каких видах научно-исследовательской деятельности университета (департамента/кафедры) Вы принимаете участие?**

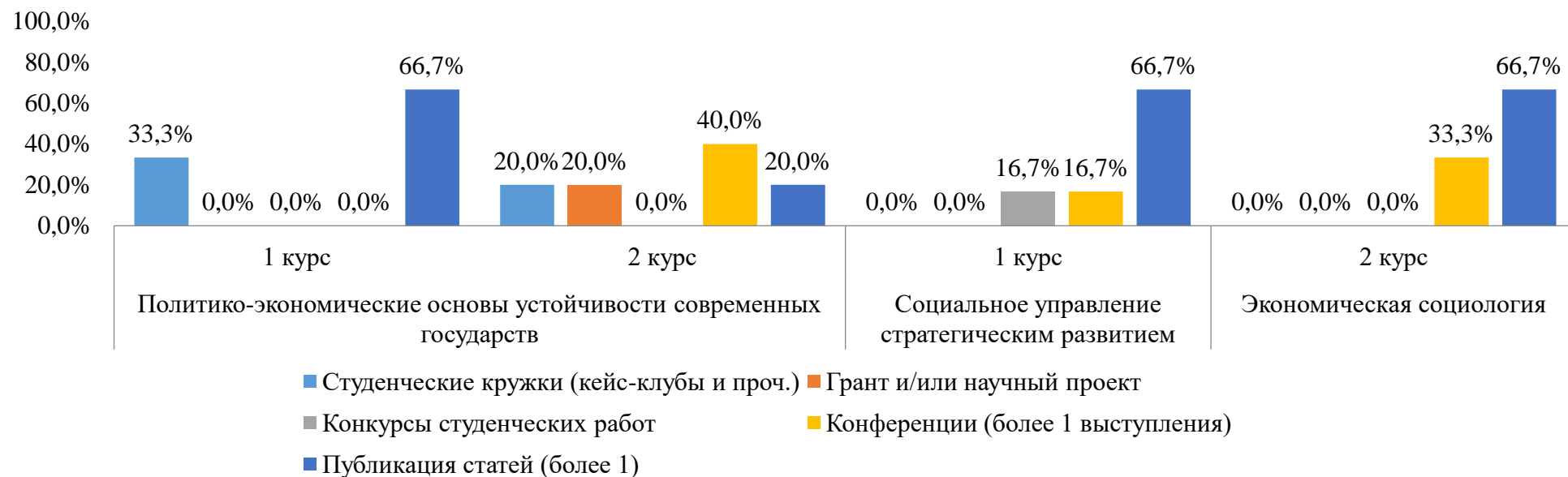
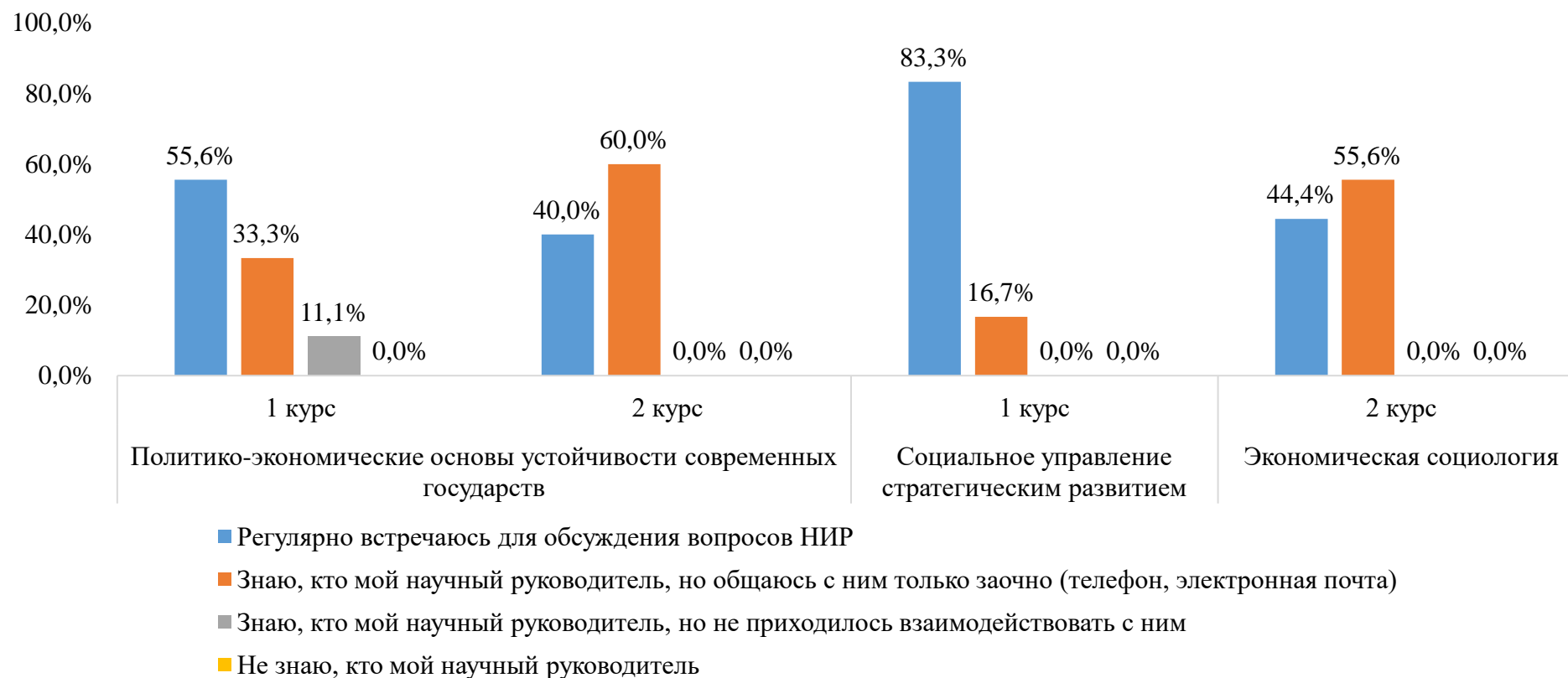


Рисунок 71. Виды научно-исследовательской деятельности магистрантов



**Охарактеризуйте Ваши отношения «магистрант - научный руководитель»**



*Рисунок 72. Взаимодействие магистрантов с научными руководителями*

## Время обучения

Существующий режим начала занятий устраивает студентов. Исключение составили студенты 1 курса программы Социальное управление стратегическим развитием. Предпочтение отдано вечерним часам учебы – ежедневно с 18-00, кроме субботы (См. таблицу 73).

### Считаете ли возможным обучение, в указанное время?

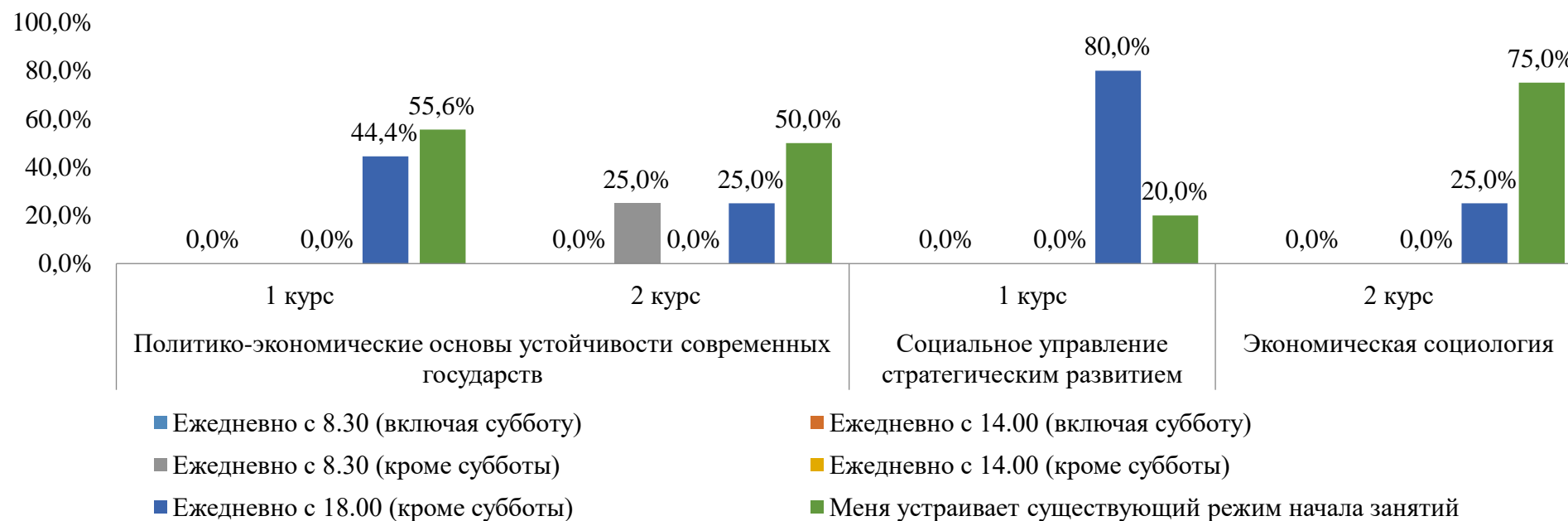


Рисунок 73. Время проведения занятий

## Факультет прикладной математики и информационных технологий

### Участие в опросе

В опросе приняли участие 65 студентов, обучающихся по магистерским программам на Факультете прикладной математики и информационных технологий (см. Таблицу 13). Наиболее активное участие приняли студенты, обучающиеся по программе Анализ больших данных и машинное обучение в экономике и финансах (38,5% от опрошенных на факультете), наименее активное – по программе Информационная безопасность финансово-кредитных организаций (1,5%)<sup>3</sup>.

Таблица 13. Количество студентов, принявших участие в экспресс-опросе студентов-магистрантов на Факультете прикладной математики и информационных технологий

| Магистерская программа   | Количество опрошенных | Среди всех опрошенных | Среди опрошенных на факультете |
|--|-----------------------|-----------------------|--------------------------------|
| <b>Факультет прикладной математики и информационных технологий</b> | <b>65</b>             | <b>5,8%</b>           |                                |
| Анализ больших данных и машинное обучение в экономике и финансах   | 25                    | 2,2%                  | 38,5%                          |
| Интеллектуальные информационные технологии в экономике и финансах  | 17                    | 1,5%                  | 26,2%                          |
| Стратегическое управление информационными технологиями в бизнесе   | 22                    | 2,0%                  | 33,8%                          |
| Информационная безопасность финансово-кредитных организаций        | 1                     | 0,1%                  | 1,5%                           |

<sup>3</sup> В опросе принял участие всего один студент, обучающийся по программе Информационная безопасность финансово-кредитных организаций. В дальнейших расчетах данная программа не представлена, поскольку один человек не может представлять мнение всей совокупности студентов.

## Структура занятий

Большинство студентов отмечают, что среди преподавателей есть специалисты-практики. Исключение составили студенты 1 курса программы Анализ больших данных и машинное обучение в экономике и финансах, где 56,3% студентов заявили, что такие специалисты не ведут занятия (см. Рисунок 74).

Все студенты отметили, что занятия проводятся в интерактивных формах (см. Рисунок 75).

Большинство студентов отметили, что имеет повтор программы бакалавриата (см. Рисунок 76). Исключение составили студенты 2 курса программы Стратегическое управление информационными технологиями в бизнесе.

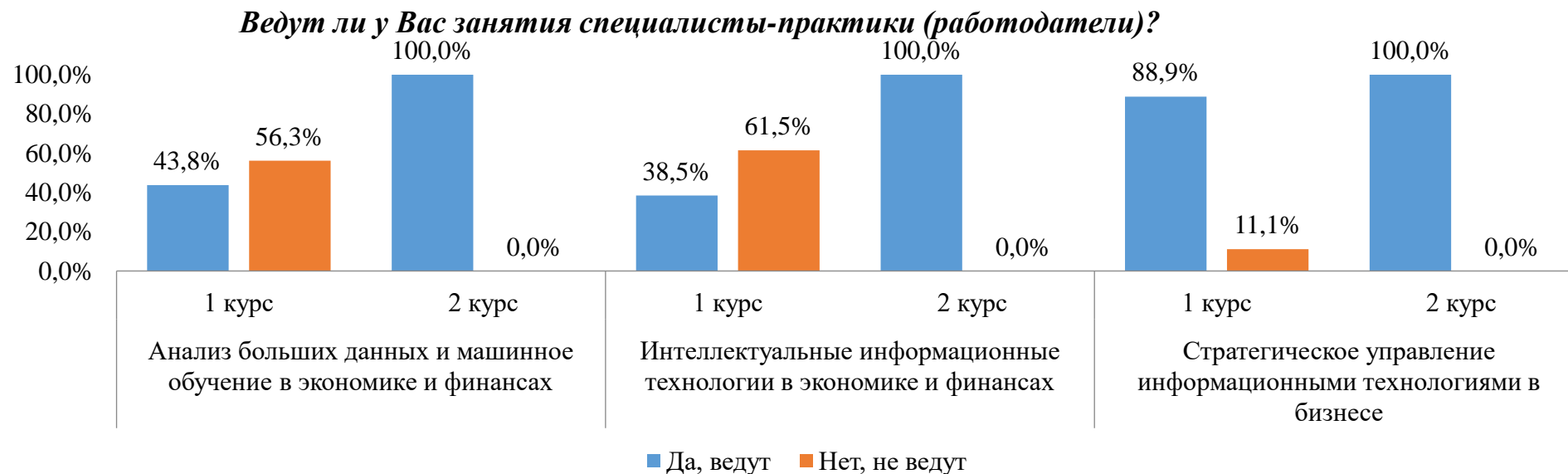


Рисунок 74. Проведение занятий специалистами-практиками

**Проводятся ли у Вас занятия в интерактивных формах (научная дискуссия, мозговой штурм, деловая игра, бизнес-кейсы, круглые столы и т.п.)?**



Рисунок 75. Проведение занятий в интерактивной форме

**Имеет ли место дублиаж (повтор) содержания дисциплин бакалавриата в магистратуре?**

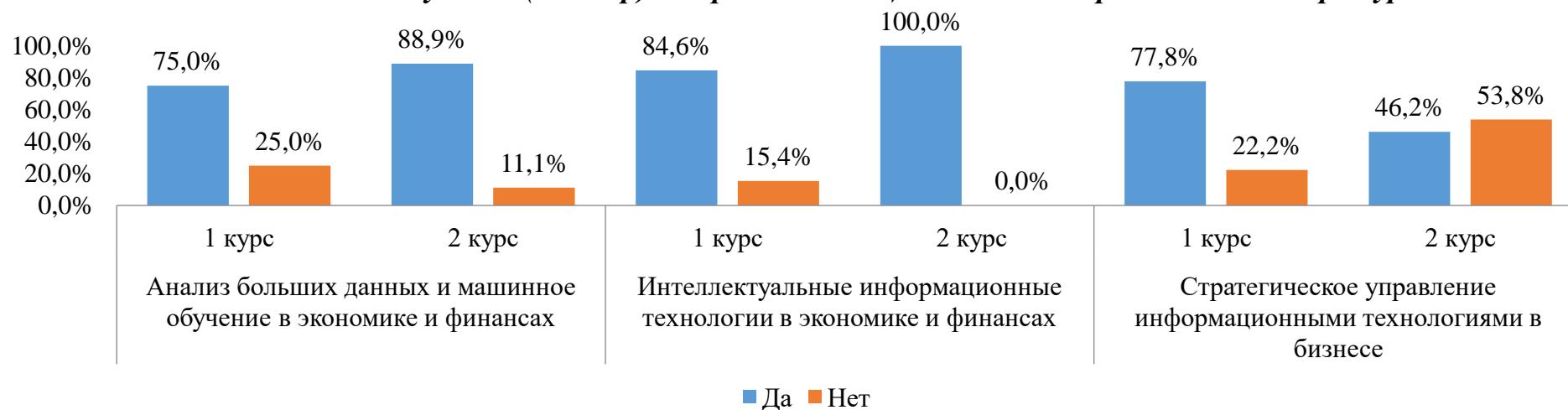


Рисунок 76. Повторение содержания дисциплин бакалавриата в магистратуре

## Выбор магистерской программы

Большая часть студентов не пожалели о выборе программы обучения (см. Рисунок 77).

*Выбрали бы Вы эту магистерскую программу сейчас? (если студент обучается на 2/3 курсе)*

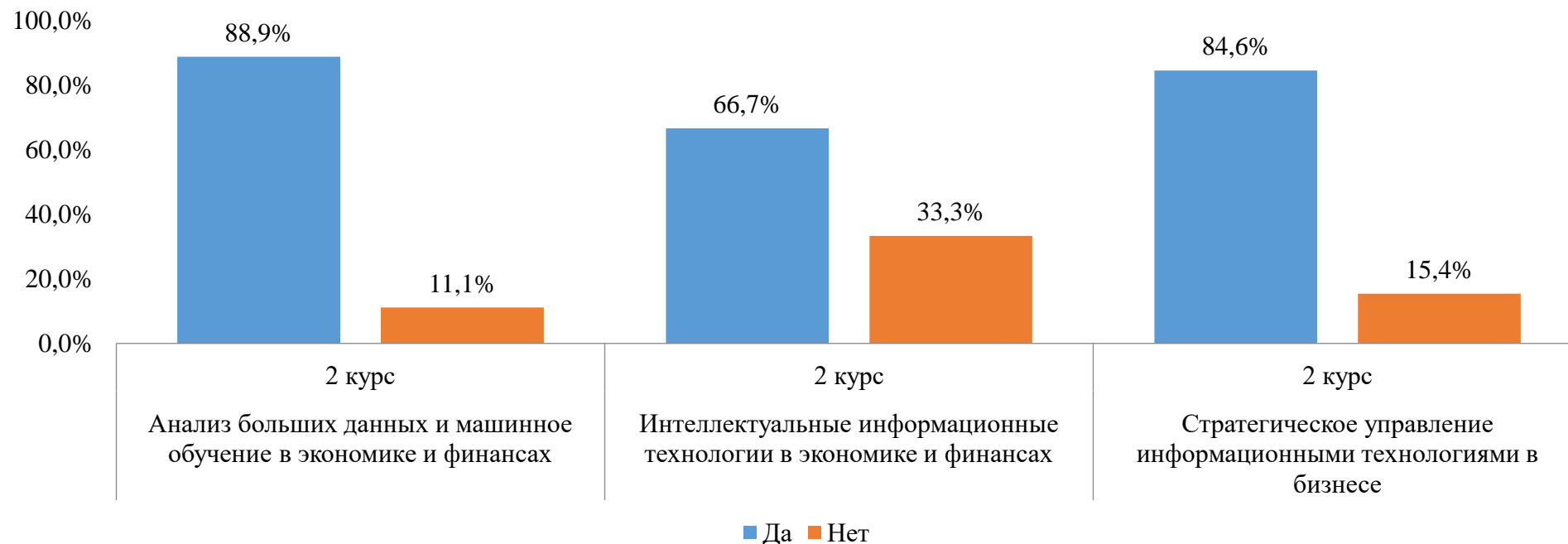


Рисунок 77. Выбор магистерской программы

## Научно-исследовательская деятельность магистрантов

Студенты этого факультета в равной степени принимают участие в научной деятельности – конференциях, написании и публикации статей, студенческих кружках и конкурсах студенческих работ. Также наиболее активно по сравнению с другими факультетами вовлечены в работу над грантами (более 7% учащихся факультета по 3-м программам) (см. Таблицу 40 в Приложении 26).

Большинство студентов активно взаимодействуют со своим научным руководителем посредством телефонной связи или электронной почты, либо проводят очные консультации. 7,7% студентов 1 курса программы Интеллектуальные информационные технологии в экономике и финансах не знают своего научного руководителя (см. Рисунок 78).

### Охарактеризуйте Ваши отношения «магистрант - научный руководитель»



Рисунок 78. Взаимодействие магистрантов с научными руководителями

## **Время обучения**

Существующий режим начала занятий устраивает большинство студентов. Исключение – студенты 1 курса программы Стратегическое управление информационными технологиями в бизнесе. 60% из них предпочитает учиться ежедневно с 18-00, кроме субботы.

Лишь небольшой процент студентов 2 курса программы Анализ больших данных и машинное обучение в экономике и финансах предпочли бы ежедневный режим учебы, включая субботу с 14-00 (см. Таблицу 41 в Приложении 27).



## **Институт заочного и открытого образования**

### **Участие в опросе**

В опросе приняли участие 209 студентов, обучающихся по магистерским программам в Институте заочного и открытого образования (см. Таблицу 14). Наиболее активное участие приняли студенты, обучающиеся по программе Учет, анализ, аудит (12,9% от опрошенных на факультете), наименее активное – по программе Корпоративное управление рынка (1,4%).

Таблица 14. Количество студентов, принявших участие в экспресс-опросе студентов-магистрантов в Институте заочного и открытого образования

| Магистерская программа                              | Количество опрошенных | Среди всех опрошенных | Среди опрошенных на факультете |
|---|-----------------------|-----------------------|--------------------------------|
| <b>Институт заочного и открытого образования</b>    | <b>209</b>            |                       |                                |
| Учет, анализ, аудит                                 | 27                    | 2,4%                  | 12,9%                          |
| Управленческий учет и контроллинг                   | 17                    | 1,5%                  | 8,1%                           |
| Корпоративные финансы                               | 31                    | 2,8%                  | 14,8%                          |
| Налоги. Бухгалтерский учет. Налоговый консалтинг    | 16                    | 1,4%                  | 7,7%                           |
| Современное банковское дело и модели управления     | 18                    | 1,6%                  | 8,6%                           |
| Страховой бизнес                                    | 8                     | 0,7%                  | 3,8%                           |
| Корпоративные финансы: трансформации и технологии   | 15                    | 1,3%                  | 7,2%                           |
| Банковские технологии                               | 22                    | 2,0%                  | 10,5%                          |
| Финансовый менеджмент и рынок капиталов             | 17                    | 1,5%                  | 8,1%                           |
| Финансовый маркетинг                                | 7                     | 0,6%                  | 3,3%                           |
| Корпоративное управление                            | 3                     | 0,3%                  | 1,4%                           |
| Инвестиционный менеджмент в инновационной экономике | 6                     | 0,5%                  | 2,9%                           |
| Государственный менеджмент                          | 7                     | 0,6%                  | 3,3%                           |
| Юрист для частного бизнеса и власти                 | 10                    | 0,9%                  | 4,8%                           |
| Юрист в области управления публичными финансами     | 5                     | 0,4%                  | 2,4%                           |

## Структура занятий

По поводу проведения занятий специалистами-практиками мнения разделились. Большинство студентов отметили отсутствие преподавателей-практиков в учебном процессе. Самый большой процент таких преподавателей отмечен на программе Банковские технологии (3 курс) и Финансовый маркетинг – 100% и 85,7%, соответственно.

Абсолютное большинство учащихся трех программ: Инвестиционный менеджмент в инновационной экономике, Юрист для частного бизнеса и власти, Юрист в области управления публичными финансами преподавателей-практиков отметили, что занятия у них ведут только преподаватели-практики (см. Таблицу 42 в Приложении 28).

По проведению занятий в интерактивной форме занятий мнения студентов разделились. В основном отмечается наличие таких занятий больше всего на программах: Управленческий учет и контроллинг, Корпоративное управление, Юрист для частного бизнеса и власти, Юрист в области управления публичными финансами – 100%.

Исключение составляют студенты программы Инвестиционный менеджмент в инновационной экономике – 100% учащихся отметили, что учеба в интерактивной форме не проводится. Близко к этой оценке находятся программы Банковские технологии Учет, анализ, аудит – 60% отметили отсутствие интерактивных занятий. (см. Таблицу 43 в Приложении 29)

Большинство студентов отмечает, что программа магистратуры во многом повторяет бакалавриат. В частности, самый большой процент таких случаев отмечен на программах: Юрист в области управления публичными финансами, Банковские технологии, Управленческий учет и контроллинг.

Среди студентов, отметивших оригинальность содержания магистерских занятий студенты 3-х программ – Корпоративное управление, Инвестиционный менеджмент в инновационной экономике, Государственный менеджмент (см. Таблицу 44 в Приложении 30).

### **Выбор магистерской программы**

Большинство студентов довольны выбором своей программы. Так, абсолютное большинство студентов 3-х программ Государственный менеджмент, Банковские технологии, Корпоративные финансы выбрали бы свою программу снова. Исключение – студенты программы Корпоративное управление, где абсолютное большинство студентов не довольны выбором своей программы (100%) (см. Таблицу 45 в Приложении 31).

### **Научно-исследовательская деятельность магистрантов**

Основная форма научно-исследовательской работы студентов – написание и публикация статей и участие в конференциях – в меньшей степени.

Отмечается активное участие студентов в работе студенческих кружков и клубов по программам Корпоративное управление и Инвестиционный менеджмент – 100% всех студентов.

В работе над грантом участие принимают студенты программ Корпоративные финансы: трансформации и технологии, Финансовый менеджмент и рынок капиталов, Учет, анализ, аудит – 16,7 %, 12,5% 10%, соответственно (см. Таблицу 46 в Приложении 32).

Во взаимодействии с научным руководителем предпочтение отдается заочным способам связи – через электронную почту или по телефону.

Не взаимодействуют с научным руководителем студенты трех программы: Инвестиционный менеджмент в инновационной экономике, Учет, анализ, аудит, Корпоративное управление – это 100%, 61,5% и 50% соответственно.

Не знают, кто является научным руководителем – студенты 1 курса программы Налоги. Бухгалтерский учет. Налоговый консалтинг (80%), студенты 1 курса программы Корпоративные финансы (58,8%) и студенты 1 курса программы Корпоративное управление (50%) (см. Таблицу 47 в Приложении 33).

### **Время обучения**

Существующий режим начала занятий устраивает большинство студентов. Ежедневно в утренние часы, с 8-30, кроме субботы предпочли бы учиться студенты 2-х направлений - Корпоративные финансы и Современное банковское дело и модели управления – 6,7% и 12,5%, соответственно (см. Таблицу 48 в Приложении 34).

## ПРИЛОЖЕНИЕ

Приложение 1

Таблица 15. Количество студентов-магистрантов, принявших участие в опросе, по факультетам

| Факультет   | Всего студентов | Кол-во студентов, прошедших опрос | Кол-во студентов, прошедших опрос (%) |
|---|-----------------|-----------------------------------|---------------------------------------|
| Кредитно-экономический факультет                                | 194             | 147                               | 75,8                                  |
| Факультет анализа рисков и экономической безопасности           | 33              | 25                                | 75,8                                  |
| Финансово-экономический факультет                               | 231             | 154                               | 66,7                                  |
| Факультет прикладной математики и информационных технологий     | 105             | 69                                | 65,7                                  |
| Факультет налогов и налогообложения                             | 89              | 55                                | 61,8                                  |
| Юридический факультет   | 112             | 65                                | 58,0                                  |
| Факультет социологии и политологии                              | 55              | 31                                | 56,4                                  |
| Факультет международного туризма, спорта и гостиничного бизнеса | 23              | 12                                | 52,2                                  |
| Факультет учета и аудита  | 273             | 129                               | 47,3                                  |
| Международный финансовый факультет                              | 101             | 43                                | 42,6                                  |
| Факультет государственного управления и финансового контроля    | 118             | 50                                | 42,4                                  |
| Факультет международных экономических отношений                 | 276             | 86                                | 31,2                                  |
| Институт заочного и открытого образования                       | 743             | 223                               | 30,0                                  |
| Факультет Менеджмента   | 361             | 104                               | 28,8                                  |
| <b>Итого:</b>   | <b>2714</b>     | <b>1193</b>                       | <b>44,0</b>                           |

Таблица 16. Проведение занятий специалистами-практиками по факультетам

| Ведут ли у Вас занятия специалисты-практики (работодатели)? | Институт заочного и открытого образования | Кредитно-экономический факультет | Международный финансовый факультет | Факультет анализа рисков и экономической безопасности | Факультет государственного управления и финансового контроля | Факультет международного туризма, спорта и гостиничного бизнеса | Факультет международных экономических отношений | Факультет Менеджмента | Факультет налогов и налогообложения | Факультет прикладной математики и информационных технологий | Факультет социологии и политологии | Факультет учета и аудита | Финансово-экономический факультет | Юридический факультет |
|---|---|----------------------------------|------------------------------------|---|--|---|---|-----------------------|-------------------------------------|---|------------------------------------|--------------------------|-----------------------------------|-----------------------|
|   | Да, ведут                                 | 31,4%                            | 63,9%                              | 51,2%   | 54,2%  | 76,0%   | 58,3%   | 46,5%                 | 56,7%                               | 78,2%   | 71,6%                              | 67,7%                    | 42,6%                             | 83,1%                 |
| Нет, не ведут   | 68,6%                                     | 36,1%                            | 48,8%                              | 45,8%   | 24,0%  | 41,7%   | 53,5%   | 43,3%                 | 21,8%                               | 28,4%   | 32,3%                              | 57,4%                    | 16,9%                             | 32,3%                 |

Таблица 17. Проведение занятий в интерактивной форме по факультетам

| Проводятся ли у Вас занятия в интерактивных формах (научная дискуссия, мозговой штурм, деловая игра, бизнес-кейсы, круглые столы и т.п.)? | Институт заочного и открытого образования | Кредитно-экономический факультет | Международный финансовый факультет | Факультет анализа рисков и экономической безопасности | Факультет государственного управления и финансового контроля | Факультет международного туризма, спорта и гостиничного бизнеса | Факультет международных экономических отношений | Факультет Менеджмента | Факультет налогов и налогообложения | Факультет прикладной математики и информационных технологий | Факультет социологии и политологии | Факультет учета и аудита | Финансово-экономический факультет | Юридический факультет |
|---|---|----------------------------------|------------------------------------|---|--|---|---|-----------------------|-------------------------------------|---|------------------------------------|--------------------------|-----------------------------------|-----------------------|
|   | Да, проводятся                            | 65,9%                            | 84,7%                              | 76,7%   | 95,8%  | 88,0%   | 91,7%   | 84,9%                 | 78,8%                               | 90,9%   | 86,6%                              | 83,9%                    | 86,0%                             | 87,7%                 |
| Нет, не проводятся  | 34,1%                                     | 15,3%                            | 23,3%                              | 4,2%  | 12,0%  | 8,3%  | 15,1%   | 21,2%                 | 9,1%                                | 13,4%   | 16,1%                              | 14,0%                    | 12,3%                             | 15,4%                 |



Таблица 18. Повторение содержания дисциплин бакалавриата в магистратуре

| Имеет ли место дублиаж<br>(повтор) содержания<br>дисциплин<br>бакалавриата в<br>магистратуре? | Институт заочного и открытого образования | Кредитно-экономический факультет | Международный финансовый факультет | Факультет анализа рисков и экономической безопасности | Факультет государственного управления и финансового контроля | Факультет международного туризма, спорта и гостиничного бизнеса | Факультет международных экономических отношений | Факультет Менеджмента | Факультет налогов и налогообложения | Факультет прикладной математики и информационных технологий | Факультет социологии и политологии | Факультет учета и аудита | Финансово-экономический факультет | Юридический факультет |
|---|---|----------------------------------|------------------------------------|---|--|---|---|-----------------------|-------------------------------------|---|------------------------------------|--------------------------|-----------------------------------|-----------------------|
|   | Да  | 59,2%                            | 72,9%                              | 74,4%   | 37,5%  | 58,0%   | 58,3%   | 61,6%                 | 75,0%                               | 36,4%   | 74,6%                              | 80,6%                    | 62,0%                             | 67,5%                 |
| Нет   | 40,8%                                     | 27,1%                            | 25,6%                              | 62,5%   | 42,0%  | 41,7%   | 38,4%   | 25,0%                 | 63,6%                               | 25,4%   | 19,4%                              | 38,0%                    | 32,5%                             | 21,5%                 |

Таблица 19. Выбор магистерской программы

| Выбрали бы Вы эту магистерскую программу сейчас?<br>(если студент обучается на 2/3 курсе) | Институт заочного и открытого образования | Кредитно-экономический факультет | Международный финансовый факультет | Факультет анализа рисков и экономической безопасности | Факультет государственного управления и финансового контроля | Факультет международных экономических отношений | Факультет Менеджмента | Факультет налогов и налогообложения | Факультет прикладной математики и информационных технологий | Факультет социологии и политологии | Факультет учета и аудита | Финансово-экономический факультет | Юридический факультет |
|---|---|----------------------------------|------------------------------------|---|--|---|-----------------------|-------------------------------------|---|------------------------------------|--------------------------|-----------------------------------|-----------------------|
|   | 21,9%                                     | 24,1%                            | 20,0%                              | 25,0%   | 20,0%  | 20,0%   | 21,4%                 | 20,7%                               | 32,1%   | 6,3%                               | 20,0%                    | 40,0%                             | 17,2%                 |
| Однозначно, да  | 21,9%                                     | 24,1%                            | 20,0%                              | 25,0%   | 20,0%  | 20,0%   | 21,4%                 | 20,7%                               | 32,1%   | 6,3%                               | 20,0%                    | 40,0%                             | 17,2%                 |
| Скорее да   | 48,2%                                     | 44,8%                            | 73,3%                              | 50,0%   | 50,0%  | 51,4%   | 47,6%                 | 62,1%                               | 46,4%   | 25,0%                              | 54,5%                    | 47,3%                             | 58,6%                 |
| Скорее нет  | 25,4%                                     | 25,9%                            | 0,0%                               | 25,0%   | 20,0%  | 20,0%   | 28,6%                 | 10,3%                               | 21,4%   | 43,8%                              | 16,4%                    | 10,9%                             | 13,8%                 |
| Однозначно, нет   | 4,4%                                      | 5,2%                             | 6,7%                               | 0,0%  | 10,0%  | 8,6%  | 2,4%                  | 6,9%                                | 0,0%  | 25,0%                              | 9,1%                     | 1,8%                              | 10,3%                 |

Таблица 20. Виды научно-исследовательской деятельности магистрантов

| <b>В каких видах научно-исследовательской деятельности университета (департамента/кафедры) Вы принимаете участие?</b> | Институт заочного и открытого образования | Кредитно-экономический факультет | Международный финансовый факультет | Факультет анализа рисков и экономической безопасности | Факультет государственного управления и финансового контроля | Факультет международного туризма, спорта и гостиничного бизнеса | Факультет международных экономических отношений | Факультет Менеджмента | Факультет налогов и налогообложения | Факультет прикладной математики и информационных технологий | Факультет социологии и политологии | Факультет учета и аудита | Финансово-экономический факультет | Юридический факультет |
|---|---|----------------------------------|------------------------------------|---|--|---|---|-----------------------|-------------------------------------|---|------------------------------------|--------------------------|-----------------------------------|-----------------------|
| Студенческие кружки (кейс-клубы и проч.)  | 21,6%                                     | 20,8%                            | 11,6%                              | 8,3%  | 18,0%  | 0,0%  | 18,6%   | 22,1%                 | 10,9%                               | 20,9%   | 12,9%                              | 3,9%                     | 28,6%                             | 16,9%                 |
| Грант и/или научный проект  | 2,7%                                      | 0,7%                             | 4,7%                               | 0,0%  | 0,0%   | 0,0%  | 3,5%  | 3,8%                  | 0,0%                                | 4,5%  | 3,2%                               | 0,0%                     | 2,6%                              | 1,5%                  |
| Конкурсы студенческих работ   | 8,6%                                      | 7,6%                             | 7,0%                               | 16,7%   | 6,0%   | 8,3%  | 3,5%  | 1,9%                  | 1,8%                                | 9,0%  | 3,2%                               | 4,7%                     | 7,1%                              | 4,6%                  |
| Конференции (более 1 выступления)   | 15,3%                                     | 28,5%                            | 39,5%                              | 8,3%  | 24,0%  | 50,0%   | 11,6%   | 19,2%                 | 54,5%                               | 31,3%   | 22,6%                              | 41,9%                    | 24,0%                             | 30,8%                 |
| Публикация статей (более 1)   | 51,8%                                     | 42,4%                            | 37,2%                              | 66,7%   | 52,0%  | 41,7%   | 62,8%   | 52,9%                 | 32,7%                               | 34,3%   | 58,1%                              | 49,6%                    | 37,7%                             | 46,2%                 |

Таблица 21. Взаимодействие магистрантов с научными руководителями

| <b>Охарактеризуйте Ваши отношения «магистрант - научный руководитель»</b>                       | Институт заочного и открытого образования | Кредитно-экономический факультет | Международный финансовый факультет | Факультет анализа рисков и экономической безопасности | Факультет государственного управления и финансового контроля | Факультет международного туризма, спорта и гостиничного бизнеса | Факультет международных экономических отношений | Факультет Менеджмента | Факультет налогов и налогообложения | Факультет прикладной математики и информационных технологий | Факультет социологии и политологии | Факультет учета и аудита | Финансово-экономический факультет | Юридический факультет |
|---|---|----------------------------------|------------------------------------|---|--|---|---|-----------------------|-------------------------------------|---|------------------------------------|--------------------------|-----------------------------------|-----------------------|
| Регулярно встречаюсь для обсуждения вопросов НИР  | 22,9%                                     | 38,9%                            | 41,9%                              | 45,8%   | 42,0%  | 16,7%   | 29,1%   | 30,8%                 | 70,9%                               | 52,2%   | 54,8%                              | 53,5%                    | 48,7%                             | 41,5%                 |
| Знаю, кто мой научный руководитель, но общаюсь с ним только заочно (телефон, электронная почта) | 35,4%                                     | 50,7%                            | 32,6%                              | 29,2%   | 44,0%  | 50,0%   | 33,7%   | 32,7%                 | 27,3%                               | 38,8%   | 41,9%                              | 39,5%                    | 44,2%                             | 52,3%                 |
| Знаю, кто мой научный руководитель, но не приходилось взаимодействовать с ним                   | 21,5%                                     | 9,0%                             | 7,0%                               | 25,0%   | 14,0%  | 25,0%   | 34,9%   | 33,7%                 | 1,8%                                | 7,5%  | 3,2%                               | 6,2%                     | 5,2%                              | 6,2%                  |
| Не знаю, кто мой научный руководитель   | 20,2%                                     | 1,4%                             | 18,6%                              | 0,0%  | 0,0%   | 8,3%  | 2,3%  | 2,9%                  | 0,0%                                | 1,5%  | 0,0%                               | 0,8%                     | 1,9%                              | 0,0%                  |

Таблица 22. Время проведения занятий

| Считаете ли возможным обучение, в указанное время? |   |                                  |                                    |   |  |   |   |                       |                                     |   |                                    |                          |                                   |                       |
|--|---|----------------------------------|------------------------------------|---|--|---|---|-----------------------|-------------------------------------|---|------------------------------------|--------------------------|-----------------------------------|-----------------------|
|  | Институт заочного и открытого образования | Кредитно-экономический факультет | Международный финансовый факультет | Факультет анализа рисков и экономической безопасности | Факультет государственного управления и финансового контроля | Факультет международного туризма, спорта и гостиничного бизнеса | Факультет международных экономических отношений | Факультет Менеджмента | Факультет налогов и налогообложения | Факультет прикладной математики и информационных технологий | Факультет социологии и политологии | Факультет учета и аудита | Финансово-экономический факультет | Юридический факультет |
| Ежедневно с 8.30 (включая субботу)                 | 1,8%                                      | 2,8%                             | 0,0%                               | 4,2%  | 0,0%   | 0,0%  | 2,3%  | 0,0%                  | 0,0%                                | 0,0%  | 0,0%                               | 0,8%                     | 0,0%                              | 0,0%                  |
| Ежедневно с 14.00 (включая субботу)                | 0,4%                                      | 0,7%                             | 4,7%                               | 0,0%  | 0,0%   | 8,3%  | 0,0%  | 0,0%                  | 1,8%                                | 1,5%  | 0,0%                               | 0,0%                     | 0,0%                              | 0,0%                  |
| Ежедневно с 8.30 (кроме субботы)                   | 0,0%                                      | 8,3%                             | 2,3%                               | 0,0%  | 4,0%   | 0,0%  | 3,5%  | 1,9%                  | 5,5%                                | 0,0%  | 3,2%                               | 0,8%                     | 1,9%                              | 1,5%                  |
| Ежедневно с 14.00 (кроме субботы)                  | 0,0%                                      | 3,5%                             | 2,3%                               | 0,0%  | 2,0%   | 0,0%  | 7,0%  | 0,0%                  | 1,8%                                | 0,0%  | 0,0%                               | 1,6%                     | 2,6%                              | 3,1%                  |
| Ежедневно с 18.00 (кроме субботы)                  | 9,9%                                      | 11,8%                            | 7,0%                               | 8,3%  | 34,0%  | 0,0%  | 22,1%   | 12,5%                 | 10,9%                               | 20,9%   | 35,5%                              | 14,0%                    | 22,1%                             | 12,3%                 |
| Меня устраивает существующий режим начала занятий  | 77,6%                                     | 66,0%                            | 81,4%                              | 83,3%   | 58,0%  | 83,3%   | 62,8%   | 77,9%                 | 63,6%                               | 68,7%   | 51,6%                              | 74,4%                    | 64,3%                             | 67,7%                 |

Таблица 23. Виды научно-исследовательской деятельности магистрантов Факультета учета и аудита

| В каких видах научно-исследовательской деятельности университета (департамента/кафедры) Вы принимаете участие? | Аудит и финансовый консалтинг |        | Бизнес-аналитика |        | Бухгалтерский учет и правовое обеспечение бизнеса |        | Международный учет и аудит |        | Финансовый анализ в коммерческих организациях |        | Финансовая конъюнктура рынка |        | Государственный аудит и контроль |        |
|--|-------------------------------|--------|------------------|--------|---|--------|----------------------------|--------|---|--------|------------------------------|--------|----------------------------------|--------|
|  | 1 курс                        | 2 курс | 1 курс           | 2 курс | 1 курс  | 2 курс | 1 курс                     | 2 курс | 1 курс  | 2 курс | 1 курс                       | 2 курс | 1 курс                           | 2 курс |
| Студенческие кружки (кейс-клубы и проч.)   | 0,0%                          | 0,0%   | 0,0%             | 14,3%  | 9,1%  | 0,0%   | 0,0%                       | 0,0%   | 11,8%   | 0,0%   | 0,0%                         | 0,0%   | 11,1%                            | 0,0%   |
| Грант и/или научный проект   | 0,0%                          | 0,0%   | 0,0%             | 0,0%   | 0,0%  | 0,0%   | 0,0%                       | 0,0%   | 0,0%  | 0,0%   | 0,0%                         | 0,0%   | 0,0%                             | 0,0%   |
| Конкурсы студенческих работ  | 12,5%                         | 11,1%  | 0,0%             | 0,0%   | 0,0%  | 20,0%  | 0,0%                       | 0,0%   | 5,9%  | 0,0%   | 0,0%                         | 0,0%   | 11,1%                            | 0,0%   |
| Конференции (более 1 выступления)  | 0,0%                          | 33,3%  | 18,2%            | 28,6%  | 36,4%   | 60,0%  | 50,0%                      | 38,5%  | 47,1%   | 80,0%  | 75,0%                        | 66,7%  | 66,7%                            | 62,5%  |
| Публикация статей (более 1)  | 87,5%                         | 55,6%  | 81,8%            | 57,1%  | 54,5%   | 20,0%  | 50,0%                      | 61,5%  | 35,3%   | 20,0%  | 25,0%                        | 33,3%  | 11,1%                            | 37,5%  |

Таблица 24. Время проведения занятий Факультета учета и аудита

| Считаете ли возможным обучение, в указанное время? | Аудит и финансовый консалтинг |        | Бизнес-аналитика |        | Бухгалтерский учет и правовое обеспечение бизнеса |        | Международный учет и аудит |        | Финансовый анализ в коммерческих организациях |        | Финансовая конъюнктура рынка |        | Государственный аудит и контроль |        |
|--|-------------------------------|--------|------------------|--------|---|--------|----------------------------|--------|---|--------|------------------------------|--------|----------------------------------|--------|
|  | 1 курс                        | 2 курс | 1 курс           | 2 курс | 1 курс  | 2 курс | 1 курс                     | 2 курс | 1 курс  | 2 курс | 1 курс                       | 2 курс | 1 курс                           | 2 курс |
| Ежедневно с 8.30 (включая субботу)                 | 0,0%                          | 0,0%   | 0,0%             | 0,0%   | 0,0%  | 0,0%   | 0,0%                       | 0,0%   | 0,0%  | 11,1%  | 0,0%                         | 0,0%   | 0,0%                             | 0,0%   |
| Ежедневно с 14.00 (включая субботу)                | 0,0%                          | 0,0%   | 0,0%             | 0,0%   | 0,0%  | 0,0%   | 0,0%                       | 0,0%   | 0,0%  | 0,0%   | 0,0%                         | 0,0%   | 0,0%                             | 0,0%   |
| Ежедневно с 8.30 (кроме субботы)                   | 0,0%                          | 0,0%   | 0,0%             | 0,0%   | 0,0%  | 0,0%   | 0,0%                       | 0,0%   | 0,0%  | 0,0%   | 0,0%                         | 0,0%   | 0,0%                             | 14,3%  |
| Ежедневно с 14.00 (кроме субботы)                  | 6,3%                          | 0,0%   | 0,0%             | 0,0%   | 9,1%  | 0,0%   | 0,0%                       | 0,0%   | 0,0%  | 0,0%   | 0,0%                         | 0,0%   | 0,0%                             | 0,0%   |
| Ежедневно с 18.00 (кроме субботы)                  | 12,5%                         | 11,1%  | 10,0%            | 14,3%  | 9,1%  | 25,0%  | 0,0%                       | 40,0%  | 0,0%  | 22,2%  | 25,0%                        | 0,0%   | 28,6%                            | 42,9%  |
| Меня устраивает существующий режим начала занятий  | 81,3%                         | 88,9%  | 90,0%            | 85,7%  | 81,8%   | 75,0%  | 100,0%                     | 60,0%  | 100,0%  | 66,7%  | 75,0%                        | 100,0% | 71,4%                            | 42,9%  |

Таблица 25. Виды научно-исследовательской деятельности магистрантов Финансово-экономический факультета

| <b>В каких видах научно-исследовательской деятельности университета (департамента/кафедры) Вы принимаете участие?</b> | Оценка бизнеса и корпоративные финансы |        | Корпоративные финансы: трансформации и технологии |        | Страховой бизнес |        | Финансы государственного сектора |        |
|---|--|--------|---|--------|------------------|--------|----------------------------------|--------|
|   | 1 курс                                 | 2 курс | 1 курс  | 2 курс | 1 курс           | 2 курс | 1 курс                           | 2 курс |
| Студенческие кружки (кейс-клубы и проч.)  | 55,6%                                  | 26,1%  | 15,8%   | 33,3%  | 40,0%            | 0,0%   | 7,1%                             | 0,0%   |
| Грант и/или научный проект  | 1,9%                                   | 4,3%   | 5,3%  | 0,0%   | 0,0%             | 0,0%   | 0,0%                             | 5,0%   |
| Конкурсы студенческих работ   | 1,9%                                   | 4,3%   | 5,3%  | 0,0%   | 0,0%             | 0,0%   | 14,3%                            | 20,0%  |
| Конференции (более 1 выступления)   | 29,6%                                  | 21,7%  | 15,8%   | 0,0%   | 40,0%            | 12,5%  | 21,4%                            | 30,0%  |
| Публикация статей (более 1)   | 11,1%                                  | 43,5%  | 57,9%   | 66,7%  | 20,0%            | 87,5%  | 57,1%                            | 45,0%  |



Таблица 26. Время проведения занятий Финансово-экономический факультета

| <i>Считаете ли возможным обучение, в указанное время?</i> | Оценка бизнеса и корпоративные финансы |        | Корпоративные финансы: трансформации и технологии |        | Страховой бизнес |        | Финансы государственного сектора |        |
|---|--|--------|---|--------|------------------|--------|----------------------------------|--------|
|   | 1 курс                                 | 2 курс | 1 курс  | 2 курс | 1 курс           | 2 курс | 1 курс                           | 2 курс |
| Ежедневно с 8.30 (включая субботу)                        | 0,0%                                   | 0,0%   | 0,0%  | 0,0%   | 0,0%             | 0,0%   | 0,0%                             | 0,0%   |
| Ежедневно с 14.00 (включая субботу)                       | 0,0%                                   | 0,0%   | 0,0%  | 0,0%   | 0,0%             | 0,0%   | 0,0%                             | 0,0%   |
| Ежедневно с 8.30 (кроме субботы)                          | 0,0%                                   | 5,0%   | 5,9%  | 0,0%   | 0,0%             | 0,0%   | 8,3%                             | 0,0%   |
| Ежедневно с 14.00 (кроме субботы)                         | 6,1%                                   | 0,0%   | 0,0%  | 0,0%   | 20,0%            | 0,0%   | 0,0%                             | 0,0%   |
| Ежедневно с 18.00 (кроме субботы)                         | 16,3%                                  | 40,0%  | 23,5%   | 0,0%   | 0,0%             | 37,5%  | 16,7%                            | 33,3%  |
| Меня устраивает существующий режим начала занятий         | 77,6%                                  | 55,0%  | 70,6%   | 100,0% | 80,0%            | 62,5%  | 75,0%                            | 66,7%  |

Таблица 27. Виды научно-исследовательской деятельности магистрантов Кредитно-экономический факультета

| <b>В каких видах научно-исследовательской деятельности университета (департамента/кафедры) Вы принимаете участие?</b> | Ценные бумаги и финансовый инжиниринг |        | Современное банковское дело и модели управления |        | Риск-менеджмент в коммерческом банке |        | Финансовая математика и анализ рынков |        | Финансовая экономика и монетарное регулирование |        |
|---|---------------------------------------|--------|---|--------|--------------------------------------|--------|---------------------------------------|--------|---|--------|
|   | 1 курс                                | 2 курс | 1 курс  | 2 курс | 1 курс                               | 2 курс | 1 курс                                | 2 курс | 1 курс  | 2 курс |
| Студенческие кружки (кейс-клубы и проч.)  | 27,3%                                 | 27,3%  | 30,8%   | 0,0%   | 30,0%                                | 21,4%  | 20,0%                                 | 11,1%  | 13,3%   | 11,1%  |
| Грант и/или научный проект  | 0,0%                                  | 0,0%   | 0,0%  | 0,0%   | 0,0%                                 | 0,0%   | 10,0%                                 | 0,0%   | 0,0%  | 0,0%   |
| Конкурсы студенческих работ   | 15,2%                                 | 27,3%  | 0,0%  | 0,0%   | 0,0%                                 | 14,3%  | 0,0%                                  | 0,0%   | 0,0%  | 0,0%   |
| Конференции (более 1 выступления)   | 45,5%                                 | 9,1%   | 15,4%   | 42,9%  | 30,0%                                | 21,4%  | 30,0%                                 | 11,1%  | 33,3%   | 11,1%  |
| Публикация статей (более 1)   | 12,1%                                 | 36,4%  | 53,8%   | 57,1%  | 40,0%                                | 42,9%  | 40,0%                                 | 77,8%  | 53,3%   | 77,8%  |

Таблица 28. Время проведения занятий Кредитно-экономический факультета

| <i>Считаете ли возможным обучение, в указанное время?</i> | Ценные бумаги и финансовый инжиниринг |        | Современное банковское дело и модели управления |        | Риск-менеджмент в коммерческом банке |        | Финансовая математика и анализ рынков |        | Финансовая экономика и монетарное регулирование |        |
|---|---------------------------------------|--------|---|--------|--------------------------------------|--------|---------------------------------------|--------|---|--------|
|   | 1 курс                                | 2 курс | 1 курс  | 2 курс | 1 курс                               | 2 курс | 1 курс                                | 2 курс | 1 курс  | 2 курс |
| Ежедневно с 8.30 (включая субботу)                        | 3,0%                                  | 0,0%   | 20,0%   | 0,0%   | 0,0%                                 | 7,7%   | 0,0%                                  | 0,0%   | 0,0%  | 0,0%   |
| Ежедневно с 14.00 (включая субботу)                       | 0,0%                                  | 0,0%   | 0,0%  | 0,0%   | 0,0%                                 | 0,0%   | 0,0%                                  | 0,0%   | 0,0%  | 12,5%  |
| Ежедневно с 8.30 (кроме субботы)                          | 3,0%                                  | 18,2%  | 10,0%   | 0,0%   | 10,0%                                | 23,1%  | 11,1%                                 | 0,0%   | 23,1%   | 0,0%   |
| Ежедневно с 14.00 (кроме субботы)                         | 0,0%                                  | 0,0%   | 10,0%   | 16,7%  | 0,0%                                 | 0,0%   | 0,0%                                  | 0,0%   | 7,7%  | 0,0%   |
| Ежедневно с 18.00 (кроме субботы)                         | 9,1%                                  | 9,1%   | 20,0%   | 16,7%  | 0,0%                                 | 7,7%   | 22,2%                                 | 11,1%  | 7,7%  | 25,0%  |
| Меня устраивает существующий режим начала занятий         | 84,8%                                 | 72,7%  | 40,0%   | 66,7%  | 90,0%                                | 61,5%  | 66,7%                                 | 88,9%  | 61,5%   | 62,5%  |

Таблица 29. Виды научно-исследовательской деятельности магистрантов Факультета международных экономических отношений

| <b>В каких видах научно-исследовательской деятельности университета (департамента/кафедры) Вы принимаете участие?</b> | Международный бизнес |        | Международные финансы и банки |        | Международная экономика |        | Международный финансовый рынок: стратегии и технологии |
|---|----------------------|--------|-------------------------------|--------|-------------------------|--------|--|
|   | 1 курс               | 2 курс | 1 курс                        | 2 курс | 1 курс                  | 2 курс | 1 курс   |
| Студенческие кружки (кейс-клубы и проч.)  | 25,0%                | 25,0%  | 35,7%                         | 0,0%   | 18,8%                   | 0,0%   | 23,1%  |
| Грант и/или научный проект  | 0,0%                 | 0,0%   | 14,3%                         | 0,0%   | 0,0%                    | 0,0%   | 7,7%   |
| Конкурсы студенческих работ   | 0,0%                 | 0,0%   | 7,1%                          | 0,0%   | 18,8%                   | 0,0%   | 0,0%   |
| Конференции (более 1 выступления)   | 0,0%                 | 0,0%   | 21,4%                         | 14,3%  | 12,5%                   | 0,0%   | 23,1%  |
| Публикация статей (более 1)   | 75,0%                | 75,0%  | 21,4%                         | 85,7%  | 50,0%                   | 100,0% | 46,2%  |

Таблица 30. Время проведения занятий Факультета международных экономических отношений

| <i>Считаете ли возможным обучение, в указанное время?</i> | Международный бизнес |        | Международные финансы и банки |        | Международная экономика |        | Международный финансовый рынок: стратегии и технологии |
|---|----------------------|--------|-------------------------------|--------|-------------------------|--------|--|
|   | 1 курс               | 2 курс | 1 курс                        | 2 курс | 1 курс                  | 2 курс | 1 курс   |
| Ежедневно с 8.30 (включая субботу)                        | 14,3%                | 0,0%   | 0,0%                          | 0,0%   | 6,3%                    | 0,0%   | 0,0%   |
| Ежедневно с 14.00 (включая субботу)                       | 0,0%                 | 0,0%   | 0,0%                          | 0,0%   | 0,0%                    | 0,0%   | 0,0%   |
| Ежедневно с 8.30 (кроме субботы)                          | 0,0%                 | 0,0%   | 0,0%                          | 14,3%  | 6,3%                    | 0,0%   | 0,0%   |
| Ежедневно с 14.00 (кроме субботы)                         | 0,0%                 | 0,0%   | 0,0%                          | 14,3%  | 6,3%                    | 0,0%   | 30,8%  |
| Ежедневно с 18.00 (кроме субботы)                         | 0,0%                 | 50,0%  | 21,4%                         | 14,3%  | 12,5%                   | 30,0%  | 38,5%  |
| Меня устраивает существующий режим начала занятий         | 85,7%                | 50,0%  | 78,6%                         | 57,1%  | 68,8%                   | 70,0%  | 30,8%  |

Таблица 31. Проведение занятий специалистами-практиками Факультета менеджмента

| <b>Ведут ли у Вас занятия<br/>специалисты-практики<br/>(работодатели)?</b> | Корпоративное<br>управление | Управление проектами<br>государственно-частного<br>партнерства |        | Антикризисный<br>менеджмент и<br>консалтинг |        | Управление инновациями и<br>предпринимательство |        |
|--|-----------------------------|--|--------|---|--------|---|--------|
|  | 1 курс                      | 1 курс   | 2 курс | 1 курс                                      | 2 курс | 1 курс  | 2 курс |
| Да, ведут  | 66,7%                       | 100,0%   | 100,0% | 40,0%                                       | 75,0%  | 70,0%   | 66,7%  |
| Нет, не ведут  | 33,3%                       | 0,0%   | 0,0%   | 60,0%                                       | 25,0%  | 30,0%   | 33,3%  |

Продолжение таблицы 31. Проведение занятий специалистами-практиками Факультета менеджмента

| <b>Ведут ли у Вас занятия специалисты-практики (работодатели)?</b> | Управленческий консалтинг |        | Инвестиционный менеджмент в инновационной экономике | Финансовый менеджмент и рынок капиталов |        | Проектный менеджмент |        | Управление человеческими ресурсами организации |
|--|---------------------------|--------|---|---|--------|----------------------|--------|--|
|  | 1 курс                    | 2 курс | 1 курс  | 1 курс                                  | 2 курс | 1 курс               | 2 курс | 1 курс   |
| Да, ведут  | 60,0%                     | 62,5%  | 33,3%   | 33,3%                                   | 85,7%  | 33,3%                | 50,0%  | 0,0%   |
| Нет, не ведут  | 40,0%                     | 37,5%  | 66,7%   | 66,7%                                   | 14,3%  | 66,7%                | 50,0%  | 100,0%   |

Таблица 32. Проведение занятий в интерактивной форме Факультета менеджмента

| <b>Проводятся ли у Вас занятия в интерактивных формах (научная дискуссия, мозговой штурм, деловая игра, бизнес-кейсы, круглые столы и т.п.)?</b> | Корпоративное управление | Управление проектами государственно-частного партнерства |        | Антикризисный менеджмент и консалтинг |        | Управление инновациями и предпринимательство |        |
|--|--------------------------|--|--------|---------------------------------------|--------|--|--------|
|  | 1 курс                   | 1 курс   | 2 курс | 1 курс                                | 2 курс | 1 курс                                       | 2 курс |
| Да, проводятся   | 100%                     | 100%   | 100%   | 100%                                  | 100%   | 80%  | 67%    |
| Нет, не проводятся   | 0%                       | 0%   | 0%     | 0%                                    | 0%     | 20%  | 33%    |



Продолжение таблицы 32. Проведение занятий в интерактивной форме Факультета менеджмента

| <b>Проводятся ли у Вас занятия в интерактивных формах (научная дискуссия, мозговой штурм, деловая игра, бизнес-кейсы, круглые столы и т.п.)?</b> | Управленческий консалтинг |        | Инвестиционный менеджмент в инновационной экономике | Финансовый менеджмент и рынок капиталов |        | Проектный менеджмент |        | Управление человеческими ресурсами организации |
|--|---------------------------|--------|---|---|--------|----------------------|--------|--|
|  | 1 курс                    | 2 курс | 1 курс  | 1 курс                                  | 2 курс | 1 курс               | 2 курс | 1 курс   |
| Да, проводятся   | 60%                       | 75%    | 83%   | 100%                                    | 57%    | 42%                  | 50%    | 100%   |
| Нет, не проводятся   | 40%                       | 25%    | 17%   | 0%                                      | 43%    | 58%                  | 50%    | 0%   |

Таблица 33. Повторение содержания дисциплин бакалавриата в магистратуре Факультета менеджмента

| <b><i>Имеет ли место дублиаж (повтор) содержания дисциплин бакалавриата в магистратуре?</i></b> | Корпоративное управление | Управление проектами государственно-частного партнерства |        | Антикризисный менеджмент и консалтинг |        | Управление инновациями и предпринимательство |        |
|---|--------------------------|--|--------|---------------------------------------|--------|--|--------|
|   | 1 курс                   | 1 курс   | 2 курс | 1 курс                                | 2 курс | 1 курс                                       | 2 курс |
| Да  | 66,7%                    | 100,0%   | 28,6%  | 60,0%                                 | 75,0%  | 70,0%  | 100,0% |
| Нет   | 33,3%                    | 0,0%   | 71,4%  | 40,0%                                 | 25,0%  | 30,0%  | 0,0%   |

Продолжение таблицы 33. Повторение содержания дисциплин бакалавриата в магистратуре Факультета менеджмента

| <b>Имеет ли место дублиаж (повтор) содержания дисциплин бакалавриата в магистратуре?</b> | Управленческий консалтинг |        | Инвестиционный менеджмент в инновационной экономике | Финансовый менеджмент и рынок капиталов |        | Проектный менеджмент |        | Управление человеческими ресурсами организации |
|--|---------------------------|--------|---|---|--------|----------------------|--------|--|
|  | 1 курс                    | 2 курс | 1 курс  | 1 курс                                  | 2 курс | 1 курс               | 2 курс | 1 курс   |
| Да   | 80,0%                     | 87,5%  | 66,7%   | 66,7%                                   | 100,0% | 83,3%                | 50,0%  | 50,0%  |
| Нет  | 20,0%                     | 12,5%  | 33,3%   | 33,3%                                   | 0,0%   | 16,7%                | 50,0%  | 50,0%  |

Таблица 34. Виды научно-исследовательской деятельности магистрантов Факультета менеджмента

| <b>В каких видах научно-исследовательской деятельности университета (департамента/кафедры) Вы принимаете участие?</b> | Корпоративное управление | Управление проектами государственно-частного партнерства |        | Антикризисный менеджмент и консалтинг |        | Управление инновациями и предпринимательство |        |
|---|--------------------------|--|--------|---------------------------------------|--------|--|--------|
|   |                          | 1 курс   | 1 курс | 2 курс                                | 1 курс | 2 курс                                       | 1 курс |
| Студенческие кружки (кейс-клубы и проч.)  | 33,3%                    | 33,3%  | 0,0%   | 80,0%                                 | 25,0%  | 40,0%  | 0,0%   |
| Грант и/или научный проект  | 0,0%                     | 33,3%  | 0,0%   | 0,0%                                  | 0,0%   | 0,0%   | 33,3%  |
| Конкурсы студенческих работ   | 0,0%                     | 0,0%   | 0,0%   | 0,0%                                  | 12,5%  | 0,0%   | 0,0%   |
| Конференции (более 1 выступления)   | 33,3%                    | 33,3%  | 28,6%  | 0,0%                                  | 12,5%  | 20,0%  | 33,3%  |
| Публикация статей (более 1)   | 33,3%                    | 0,0%   | 71,4%  | 20,0%                                 | 50,0%  | 40,0%  | 33,3%  |

Продолжение таблицы 34. Виды научно-исследовательской деятельности магистрантов Факультета менеджмента

| <b>В каких видах научно-исследовательской деятельности университета (департамента/кафедры) Вы принимаете участие?</b> | Управленческий консалтинг |        | Инвестиционный менеджмент в инновационной экономике | Финансовый менеджмент и рынок капиталов |        | Проектный менеджмент |        | Управление человеческими ресурсами организации |
|---|---------------------------|--------|---|---|--------|----------------------|--------|--|
|   | 1 курс                    | 2 курс |   | 1 курс                                  | 1 курс | 2 курс               | 1 курс |  |
| Студенческие кружки (кейс-клубы и проч.)  | 40,0%                     | 0,0%   | 16,7%   | 33,3%                                   | 14,3%  | 8,3%                 | 0,0%   | 50,0%  |
| Грант и/или научный проект  | 0,0%                      | 12,5%  | 0,0%  | 0,0%                                    | 0,0%   | 0,0%                 | 0,0%   | 0,0%   |
| Конкурсы студенческих работ   | 0,0%                      | 12,5%  | 0,0%  | 0,0%                                    | 0,0%   | 0,0%                 | 0,0%   | 0,0%   |
| Конференции (более 1 выступления)   | 0,0%                      | 12,5%  | 50,0%   | 0,0%                                    | 28,6%  | 25,0%                | 0,0%   | 0,0%   |
| Публикация статей (более 1)   | 60,0%                     | 62,5%  | 33,3%   | 66,7%                                   | 57,1%  | 66,7%                | 100,0% | 50,0%  |

Таблица 35. Взаимодействие магистрантов с научными руководителями Факультета менеджмента

| <i>Охарактеризуйте Ваши отношения «магистрант - научный руководитель»</i>                       | Корпоративное управление | Управление проектами государственно-частного партнерства |        | Антикризисный менеджмент и консалтинг |        | Управление инновациями и предпринимательство |        |
|---|--------------------------|--|--------|---------------------------------------|--------|--|--------|
|   | 1 курс                   | 1 курс   | 2 курс | 1 курс                                | 2 курс | 1 курс                                       | 2 курс |
| Регулярно встречаюсь для обсуждения вопросов НИР  | 0,0%                     | 33,3%  | 57,1%  | 0,0%                                  | 37,5%  | 0,0%   | 100,0% |
| Знаю, кто мой научный руководитель, но общаюсь с ним только заочно (телефон, электронная почта) | 0,0%                     | 33,3%  | 42,9%  | 40,0%                                 | 37,5%  | 10,0%  | 0,0%   |
| Знаю, кто мой научный руководитель, но не приходилось взаимодействовать с ним                   | 0,0%                     | 33,3%  | 0,0%   | 60,0%                                 | 25,0%  | 80,0%  | 0,0%   |
| Не знаю, кто мой научный руководитель   | 100,0%                   | 0,0%   | 0,0%   | 0,0%                                  | 0,0%   | 10,0%  | 0,0%   |

Продолжение таблицы 35. Взаимодействие магистрантов с научными руководителями Факультета менеджмента

| <b>Охарактеризуйте Ваши отношения «магистрант - научный руководитель»</b>                       | Управленческий консалтинг |        | Инвестиционный менеджмент в инновационной экономике | Финансовый менеджмент и рынок капиталов |        | Проектный менеджмент |        | Управление человеческими ресурсами организации |
|---|---------------------------|--------|---|---|--------|----------------------|--------|--|
|   | 1 курс                    | 2 курс | 1 курс  | 1 курс                                  | 2 курс | 1 курс               | 2 курс | 1 курс   |
| Регулярно встречаюсь для обсуждения вопросов НИР  | 0,0%                      | 50,0%  | 16,7%   | 33,3%                                   | 57,1%  | 25,0%                | 100,0% | 25,0%  |
| Знаю, кто мой научный руководитель, но общаюсь с ним только заочно (телефон, электронная почта) | 10,0%                     | 25,0%  | 16,7%   | 33,3%                                   | 42,9%  | 50,0%                | 0,0%   | 75,0%  |
| Знаю, кто мой научный руководитель, но не приходилось взаимодействовать с ним                   | 80,0%                     | 25,0%  | 66,7%   | 33,3%                                   | 0,0%   | 16,7%                | 0,0%   | 0,0%   |
| Не знаю, кто мой научный руководитель   | 10,0%                     | 0,0%   | 0,0%  | 0,0%                                    | 0,0%   | 8,3%                 | 0,0%   | 0,0%   |

Таблица 36. Время проведения занятий Факультета менеджмента

| <i>Считаете ли возможным обучение, в указанное время?</i> | Корпоративное управление | Управление проектами государственно-частного партнерства |        | Антикризисный менеджмент и консалтинг |        | Управление инновациями и предпринимательство |        |
|---|--------------------------|--|--------|---------------------------------------|--------|--|--------|
|   | 1 курс                   | 1 курс   | 2 курс | 1 курс                                | 2 курс | 1 курс                                       | 2 курс |
| Ежедневно с 8.30 (включая субботу)                        | 0,0%                     | 0,0%   | 0,0%   | 0,0%                                  | 0,0%   | 0,0%   | 0,0%   |
| Ежедневно с 14.00 (включая субботу)                       | 33,3%                    | 0,0%   | 0,0%   | 0,0%                                  | 0,0%   | 0,0%   | 0,0%   |
| Ежедневно с 8.30 (кроме субботы)                          | 0,0%                     | 0,0%   | 0,0%   | 0,0%                                  | 12,5%  | 0,0%   | 0,0%   |
| Ежедневно с 14.00 (кроме субботы)                         | 0,0%                     | 0,0%   | 0,0%   | 0,0%                                  | 0,0%   | 0,0%   | 0,0%   |
| Ежедневно с 18.00 (кроме субботы)                         | 0,0%                     | 0,0%   | 28,6%  | 0,0%                                  | 12,5%  | 11,1%  | 33,3%  |
| Меня устраивает существующий режим начала занятий         | 66,7%                    | 100,0%   | 71,4%  | 100,0%                                | 75,0%  | 88,9%  | 66,7%  |



Продолжение таблицы 36. Время проведения занятий Факультета менеджмента

| <b>Считаете ли возможным обучение, в указанное время?</b> | <b>Управленческий консалтинг</b> |        | <b>Инвестиционный менеджмент в инновационной экономике</b> | <b>Финансовый менеджмент и рынок капиталов</b> |        | <b>Проектный менеджмент</b> |        | <b>Управление человеческим и ресурсами организации</b> |
|---|----------------------------------|--------|--|--|--------|-----------------------------|--------|--|
|   | 1 курс                           | 2 курс | 1 курс   | 1 курс   | 2 курс | 1 курс                      | 2 курс | 1 курс   |
| Ежедневно с 8.30 (включая субботу)                        | 0,0%                             | 0,0%   | 0,0%   | 0,0%   | 0,0%   | 0,0%                        | 0,0%   | 0,0%   |
| Ежедневно с 14.00 (включая субботу)                       | 0,0%                             | 0,0%   | 0,0%   | 0,0%   | 0,0%   | 0,0%                        | 0,0%   | 0,0%   |
| Ежедневно с 8.30 (кроме субботы)                          | 0,0%                             | 0,0%   | 0,0%   | 0,0%   | 0,0%   | 0,0%                        | 0,0%   | 0,0%   |
| Ежедневно с 14.00 (кроме субботы)                         | 0,0%                             | 0,0%   | 0,0%   | 0,0%   | 0,0%   | 0,0%                        | 0,0%   | 0,0%   |
| Ежедневно с 18.00 (кроме субботы)                         | 0,0%                             | 14,3%  | 0,0%   | 33,3%  | 28,6%  | 16,7%                       | 0,0%   | 0,0%   |
| Меня устраивает существующий режим начала занятий         | 100,0%                           | 85,7%  | 100,0%   | 66,7%  | 71,4%  | 83,3%                       | 100,0% | 100,0%   |

Таблица 37. Виды научно-исследовательской деятельности магистрантов Факультета государственного управления и финансового контроля

| <b>В каких видах научно-исследовательской деятельности университета (департамента/кафедры) Вы принимаете участие?</b> | Управление туристскими комплексами и территориями | Управление спортивными проектами | Управление государственной и муниципальной собственностью | Расследование финансово-экономических правонарушений | Юрист в сфере финансового контроля |
|---|---|----------------------------------|---|--|------------------------------------|
|   | 1 курс  | 1 курс                           | 1 курс  | 1 курс   | 1 курс                             |
| Студенческие кружки (кейс-клубы и проч.)  | 0,0%  | 0,0%                             | 14,3%   | 100,0%   | 0,0%                               |
| Грант и/или научный проект  | 0,0%  | 0,0%                             | 0,0%  | 0,0%   | 0,0%                               |
| Конкурсы студенческих работ   | 0,0%  | 25,0%                            | 7,1%  | 0,0%   | 0,0%                               |
| Конференции (более 1 выступления)   | 50,0%   | 50,0%                            | 21,4%   | 0,0%   | 100,0%                             |
| Публикация статей (более 1)   | 50,0%   | 25,0%                            | 57,1%   | 0,0%   | 0,0%                               |

Таблица 38. Время проведения занятий Факультета государственного управления и финансового контроля

| <i>Считаете ли возможным обучение, в указанное время?</i> | Управление туристскими комплексами и территориями | Управление спортивными проектами | Управление государственной и муниципальной собственностью | Расследование финансово-экономических правонарушений | Юрист в сфере финансового контроля |
|---|---|----------------------------------|---|--|------------------------------------|
|   | 1 курс  | 1 курс                           | 1 курс  | 1 курс   | 1 курс                             |
| Ежедневно с 8.30 (включая субботу)                        | 0,0%  | 0,0%                             | 0,0%  | 0,0%   | 0,0%                               |
| Ежедневно с 14.00 (включая субботу)                       | 14,3%   | 0,0%                             | 0,0%  | 0,0%   | 0,0%                               |
| Ежедневно с 8.30 (кроме субботы)                          | 0,0%  | 0,0%                             | 0,0%  | 0,0%   | 0,0%                               |
| Ежедневно с 14.00 (кроме субботы)                         | 0,0%  | 0,0%                             | 0,0%  | 0,0%   | 0,0%                               |
| Ежедневно с 18.00 (кроме субботы)                         | 0,0%  | 0,0%                             | 21,4%   | 50,0%  | 50,0%                              |
| Меня устраивает существующий режим начала занятий         | 85,7%   | 100,0%                           | 78,6%   | 50,0%  | 50,0%                              |

Таблица 39. Время проведения занятий Юридического факультета

| <i>Считаете ли возможным обучение, в указанное время?</i> | Юрист для частного бизнеса и власти |        | Юрист в банковской сфере | Юридическое сопровождение предпринимательской деятельности |        |
|---|-------------------------------------|--------|--------------------------|--|--------|
|   | 1 курс                              | 2 курс | 1 курс                   | 1 курс   | 2 курс |
| Ежедневно с 8.30 (включая субботу)                        | 0,0%                                | 0,0%   | 0,0%                     | 0,0%   | 0,0%   |
| Ежедневно с 14.00 (включая субботу)                       | 0,0%                                | 0,0%   | 0,0%                     | 0,0%   | 0,0%   |
| Ежедневно с 8.30 (кроме субботы)                          | 0,0%                                | 7,7%   | 0,0%                     | 0,0%   | 0,0%   |
| Ежедневно с 14.00 (кроме субботы)                         | 0,0%                                | 15,4%  | 0,0%                     | 0,0%   | 0,0%   |
| Ежедневно с 18.00 (кроме субботы)                         | 12,5%                               | 15,4%  | 18,2%                    | 23,1%  | 0,0%   |
| Меня устраивает существующий режим начала занятий         | 87,5%                               | 61,5%  | 81,8%                    | 76,9%  | 100,0% |

Таблица 40. Виды научно-исследовательской деятельности магистрантов Факультета прикладной математики и информационных технологий

| <b>В каких видах научно-исследовательской деятельности университета (департамента/кафедры) Вы принимаете участие?</b> | Анализ больших данных и машинное обучение в экономике и финансах |        | Интеллектуальные информационные технологии в экономике и финансах |        | Стратегическое управление информационными технологиями в бизнесе |        |
|---|--|--------|---|--------|--|--------|
|   | 1 курс   | 2 курс | 1 курс  | 2 курс | 1 курс   | 2 курс |
| Студенческие кружки (кейс-клубы и проч.)  | 25,0%  | 22,2%  | 38,5%   | 0,0%   | 11,1%  | 0,0%   |
| Грант и/или научный проект  | 0,0%   | 11,1%  | 7,7%  | 0,0%   | 0,0%   | 7,7%   |
| Конкурсы студенческих работ   | 12,5%  | 11,1%  | 7,7%  | 0,0%   | 11,1%  | 7,7%   |
| Конференции (более 1 выступления)   | 31,3%  | 22,2%  | 15,4%   | 0,0%   | 66,7%  | 46,2%  |
| Публикация статей (более 1)   | 31,3%  | 33,3%  | 30,8%   | 100,0% | 11,1%  | 38,5%  |

Таблица 41. Время проведения занятий Факультета прикладной математики и информационных технологий

| <b>Считаете ли возможным обучение, в указанное время?</b> | <b>Анализ больших данных и машинное обучение в экономике и финансах</b> |        | <b>Интеллектуальные информационные технологии в экономике и финансах</b> |        | <b>Стратегическое управление информационными технологиями в бизнесе</b> |        |
|---|---|--------|--|--------|---|--------|
|   | 1 курс  | 2 курс | 1 курс   | 2 курс | 1 курс  | 2 курс |
| Ежедневно с 8.30 (включая субботу)                        | 0,0%  | 0,0%   | 0,0%   | 0,0%   | 0,0%  | 0,0%   |
| Ежедневно с 14.00 (включая субботу)                       | 0,0%  | 11,1%  | 0,0%   | 0,0%   | 0,0%  | 0,0%   |
| Ежедневно с 8.30 (кроме субботы)                          | 0,0%  | 0,0%   | 0,0%   | 0,0%   | 0,0%  | 0,0%   |
| Ежедневно с 14.00 (кроме субботы)                         | 0,0%  | 0,0%   | 0,0%   | 0,0%   | 0,0%  | 0,0%   |
| Ежедневно с 18.00 (кроме субботы)                         | 42,9%   | 0,0%   | 23,1%  | 0,0%   | 60,0%   | 7,7%   |
| Меня устраивает существующий режим начала занятий         | 57,1%   | 88,9%  | 76,9%  | 100,0% | 40,0%   | 92,3%  |

Таблица 42. Проведение занятий специалистами-практиками Института заочного и открытого образования

| <b>Ведут ли у Вас занятия специалисты-практики (работодатели)?</b> | Учет, анализ, аудит |        |        | Управленческий учет и контроллинг |        |        | Корпоративные финансы |        |        | Налоги. Бухгалтерский учет. Налоговый консалтинг |        | Современное банковское дело и модели управления |        |
|--|---------------------|--------|--------|-----------------------------------|--------|--------|-----------------------|--------|--------|--|--------|---|--------|
|  | 1 курс              | 2 курс | 3 курс | 1 курс                            | 2 курс | 3 курс | 1 курс                | 2 курс | 3 курс | 1 курс   | 2 курс | 1 курс  | 2 курс |
| Да, ведут  | 7,7%                | 10,0%  | 25,0%  | 16,7%                             | 42,9%  | 75,0%  | 5,9%                  | 18,2%  | 66,7%  | 10,0%  | 16,7%  | 22,2%   | 33,3%  |
| Нет, не ведут  | 92,3%               | 90,0%  | 75,0%  | 83,3%                             | 57,1%  | 25,0%  | 94,1%                 | 81,8%  | 33,3%  | 90,0%  | 83,3%  | 77,8%   | 66,7%  |

Продолжение таблицы 42. Проведение занятий специалистами-практиками Института заочного и открытого образования

| <i><b>Ведут ли у Вас занятия специалисты-практики (работодатели)?</b></i> | Страховой бизнес |        | Корпоративные финансы: трансформации и технологии |        | Банковские технологии |        |        | Финансовый менеджмент и рынок капиталов |        |        | Финансовый маркетинг |
|---|------------------|--------|---|--------|-----------------------|--------|--------|---|--------|--------|----------------------|
|   | 1 курс           | 2 курс | 1 курс  | 2 курс | 1 курс                | 2 курс | 3 курс | 1 курс                                  | 2 курс | 3 курс | 1 курс               |
| Да, ведут   | 40,0%            | 66,7%  | 11,1%   | 33,3%  | 10,0%                 | 50,0%  | 100,0% | 12,5%                                   | 60,0%  | 25,0%  | 85,7%                |
| Нет, не ведут   | 60,0%            | 33,3%  | 88,9%   | 66,7%  | 90,0%                 | 50,0%  | 0,0%   | 87,5%                                   | 40,0%  | 75,0%  | 14,3%                |



Продолжение таблицы 42. Проведение занятий специалистами-практиками Института заочного и открытого образования

| <b>Ведут ли у Вас занятия специалисты-практики (работодатели)?</b> | Корпоративное управление |        | Инвестиционный менеджмент в инновационной экономике |        | Государственный менеджмент |        | Юрист для частного бизнеса и власти |        | Юрист в области управления публичными финансами |        |
|--|--------------------------|--------|---|--------|----------------------------|--------|-------------------------------------|--------|---|--------|
|  | 1 курс                   | 3 курс | 1 курс  | 2 курс | 1 курс                     | 2 курс | 1 курс                              | 2 курс | 1 курс  | 3 курс |
| Да, ведут  | 50,0%                    | 0,0%   | 100,0%  | 40,0%  | 60,0%                      | 50,0%  | 83,3%                               | 100,0% | 50,0%   | 100,0% |
| Нет, не ведут  | 50,0%                    | 100,0% | 0,0%  | 60,0%  | 40,0%                      | 50,0%  | 16,7%                               | 0,0%   | 50,0%   | 0,0%   |

Таблица 43. Проведение занятий в интерактивной форме Института заочного и открытого образования

| Проводятся ли у Вас занятия в интерактивных формах (научная дискуссия, мозговой штурм, деловая игра, бизнес-кейсы, круглые столы и т.п.)? | Учет, анализ, аудит |        |        | Управленческий учет и контроллинг |        |        | Корпоративные финансы |        |        | Налоги. Бухгалтерский учет. Налоговый консалтинг |        | Современное банковское дело и модели управления |        |
|---|---------------------|--------|--------|-----------------------------------|--------|--------|-----------------------|--------|--------|--|--------|---|--------|
|   | 1 курс              | 2 курс | 3 курс | 1 курс                            | 2 курс | 3 курс | 1 курс                | 2 курс | 3 курс | 1 курс   | 2 курс | 1 курс  | 2 курс |
| Да, проводятся  | 69,2%               | 40,0%  | 50,0%  | 100,0%                            | 57,1%  | 50,0%  | 58,8%                 | 54,5%  | 33,3%  | 80,0%  | 83,3%  | 55,6%   | 100,0% |
| Нет, не проводятся  | 30,8%               | 60,0%  | 50,0%  | 0,0%                              | 42,9%  | 50,0%  | 41,2%                 | 45,5%  | 66,7%  | 20,0%  | 16,7%  | 44,4%   | 0,0%   |

Продолжение таблицы 43. Проведение занятий в интерактивной форме Института заочного и открытого образования

| <i>Проводятся ли у Вас занятия в интерактивных формах (научная дискуссия, мозговой штурм, деловая игра, бизнес-кейсы, круглые столы и т.п.)?</i> | Страховой бизнес |        | Корпоративные финансы: трансформации и технологии |        | Банковские технологии |        |        | Финансовый менеджмент и рынок капиталов |        |        | Финансовый маркетинг |
|--|------------------|--------|---|--------|-----------------------|--------|--------|---|--------|--------|----------------------|
|  | 1 курс           | 2 курс | 1 курс  | 2 курс | 1 курс                | 2 курс | 3 курс | 1 курс                                  | 2 курс | 3 курс | 1 курс               |
| Да, проводятся   | 80,0%            | 100,0% | 55,6%   | 66,7%  | 40,0%                 | 70,0%  | 100,0% | 50,0%                                   | 60,0%  | 50,0%  | 57,1%                |
| Нет, не проводятся   | 20,0%            | 0,0%   | 44,4%   | 33,3%  | 60,0%                 | 30,0%  | 0,0%   | 50,0%                                   | 40,0%  | 50,0%  | 42,9%                |

Продолжение таблицы 43. Проведение занятий в интерактивной форме Института заочного и открытого образования

| <b>Проводятся ли у Вас занятия в интерактивных формах (научная дискуссия, мозговой штурм, деловая игра, бизнес-кейсы, круглые столы и т.п.)?</b> | Корпоративное управление |        | Инвестиционный менеджмент в инновационной экономике |        | Государственный менеджмент |        | Юрист для частного бизнеса и власти |        | Юрист в области управления публичными финансами |        |
|--|--------------------------|--------|---|--------|----------------------------|--------|-------------------------------------|--------|---|--------|
|  | 1 курс                   | 3 курс | 1 курс  | 2 курс | 1 курс                     | 2 курс | 1 курс                              | 2 курс | 1 курс  | 3 курс |
| Да, проводятся   | 100,0%                   | 100,0% | 0,0%  | 60,0%  | 80,0%                      | 100,0% | 100,0%                              | 100,0% | 50,0%   | 100,0% |
| Нет, не проводятся   | 0,0%                     | 0,0%   | 100,0%  | 40,0%  | 20,0%                      | 0,0%   | 0,0%                                | 0,0%   | 50,0%   | 0,0%   |

Таблица 44. Повторение содержания дисциплин бакалавриата в магистратуре Института заочного и открытого образования

| <i>Имеет ли место дублиаж (повтор) содержания дисциплин бакалавриата в магистратуре?</i> | Учет, анализ, аудит |        |        | Управленческий учет и контроллинг |        |        | Корпоративные финансы |        |        | Налоги. Бухгалтерский учет. Налоговый консалтинг |        | Современное банковское дело и модели управления |        |
|--|---------------------|--------|--------|-----------------------------------|--------|--------|-----------------------|--------|--------|--|--------|---|--------|
|  | 1 курс              | 2 курс | 3 курс | 1 курс                            | 2 курс | 3 курс | 1 курс                | 2 курс | 3 курс | 1 курс   | 2 курс | 1 курс  | 2 курс |
| Да   | 30,8%               | 60,0%  | 75,0%  | 50,0%                             | 57,1%  | 100,0% | 47,1%                 | 36,4%  | 33,3%  | 80,0%  | 33,3%  | 66,7%   | 77,8%  |
| Нет  | 69,2%               | 40,0%  | 25,0%  | 50,0%                             | 42,9%  | 0,0%   | 52,9%                 | 63,6%  | 66,7%  | 20,0%  | 66,7%  | 33,3%   | 22,2%  |

Продолжение таблицы 44. Повторение содержания дисциплин бакалавриата в магистратуре Института заочного и открытого образования

| <i>Имеет ли место дублиаж (повтор) содержания дисциплин бакалавриата в магистратуре?</i> | Страховой бизнес |        | Корпоративные финансы: трансформации и технологии |        | Банковские технологии |        |        | Финансовый менеджмент и рынок капиталов |        |        | Финансовый маркетинг |
|--|------------------|--------|---|--------|-----------------------|--------|--------|---|--------|--------|----------------------|
|  | 1 курс           | 2 курс | 1 курс  | 2 курс | 1 курс                | 2 курс | 3 курс | 1 курс                                  | 2 курс | 3 курс | 1 курс               |
| Да   | 80,0%            | 33,3%  | 66,7%   | 50,0%  | 70,0%                 | 50,0%  | 100,0% | 87,5%                                   | 80,0%  | 75,0%  | 57,1%                |
| Нет  | 20,0%            | 66,7%  | 33,3%   | 50,0%  | 30,0%                 | 50,0%  | 0,0%   | 12,5%                                   | 20,0%  | 25,0%  | 42,9%                |

Продолжение таблицы 44. Повторение содержания дисциплин бакалавриата в магистратуре Института заочного и открытого образования

| <b>Имеет ли место дублиаж (повтор) содержания дисциплин бакалавриата в магистратуре?</b> | Корпоративное управление |        | Инвестиционный менеджмент в инновационной экономике |        | Государственный менеджмент |        | Юрист для частного бизнеса и власти |        | Юрист в области управления публичными финансами |        |
|--|--------------------------|--------|---|--------|----------------------------|--------|-------------------------------------|--------|---|--------|
|  | 1 курс                   | 3 курс | 1 курс  | 2 курс | 1 курс                     | 2 курс | 1 курс                              | 2 курс | 1 курс  | 3 курс |
| Да   | 50,0%                    | 0,0%   | 0,0%  | 60,0%  | 60,0%                      | 0,0%   | 16,7%                               | 50,0%  | 0,0%  | 100,0% |
| Нет  | 50,0%                    | 100,0% | 100,0%  | 40,0%  | 40,0%                      | 100,0% | 83,3%                               | 50,0%  | 100,0%  | 0,0%   |

Таблица 45. Выбор магистерской программы Института заочного и открытого образования

| <b>Выбрали бы Вы эту магистерскую программу сейчас? (если студент обучается на 2/3 курсе)</b> | Учет, анализ, аудит |        | Управленческий учет и контроллинг |        | Корпоративные финансы |        | Налоги. Бухгалтерский учет. Налоговый консалтинг | Современное банковское дело и модели управления | Страховой бизнес | Корпоративные финансы: трансформации и технологии |
|---|---------------------|--------|-----------------------------------|--------|-----------------------|--------|--|---|------------------|---|
|   | 2 курс              | 3 курс | 2 курс                            | 3 курс | 2 курс                | 3 курс | 2 курс   | 2 курс  | 2 курс           | 2 курс  |
| Да  | 70,0%               | 25,0%  | 85,7%                             | 50,0%  | 63,6%                 | 66,7%  | 83,3%  | 88,9%   | 66,7%            | 100,0%  |
| Нет   | 30,0%               | 75,0%  | 14,3%                             | 50,0%  | 36,4%                 | 33,3%  | 16,7%  | 11,1%   | 33,3%            | 0,0%  |



Продолжение таблицы 45. Выбор магистерской программы Института заочного и открытого образования

| <b>Выбрали бы Вы эту магистерскую программу сейчас? (если студент обучается на 2/3 курсе)</b> | Банковские технологии |        | Финансовый менеджмент и рынок капиталов |        | Корпоративное управление | Инвестиционный менеджмент в инновационной экономике | Государственный менеджмент | Юрист для частного бизнеса и власти | Юрист в области управления публичными финансами |
|---|-----------------------|--------|---|--------|--------------------------|---|----------------------------|-------------------------------------|---|
|   | 2 курс                | 3 курс | 2 курс                                  | 3 курс | 3 курс                   | 2 курс  | 2 курс                     | 2 курс                              | 3 курс  |
| Да  | 100,0%                | 50,0%  | 60,0%                                   | 25,0%  | 0,0%                     | 60,0%   | 100,0%                     | 25,0%                               | 100,0%  |
| Нет   | 0,0%                  | 50,0%  | 40,0%                                   | 75,0%  | 100,0%                   | 40,0%   | 0,0%                       | 75,0%                               | 0,0%  |

Таблица 46. Виды научно-исследовательской деятельности магистрантов Института заочного и открытого образования

| <b>В каких видах научно-исследовательской деятельности университета (департамента/кафедры) Вы принимаете участие?</b> | Учет, анализ, аудит |        |        | Управленческий учет и контроллинг |        |        | Корпоративные финансы |        |        | Налоги. Бухгалтерский учет. Налоговый консалтинг |        | Современное банковское дело и модели управления |        |
|---|---------------------|--------|--------|-----------------------------------|--------|--------|-----------------------|--------|--------|--|--------|---|--------|
|   | 1 курс              | 2 курс | 3 курс | 1 курс                            | 2 курс | 3 курс | 1 курс                | 2 курс | 3 курс | 1 курс   | 2 курс | 1 курс  | 2 курс |
| Студенческие кружки (кейс-клубы и проч.)  | 15,4%               | 0,0%   | 0,0%   | 50,0%                             | 0,0%   | 25,0%  | 35,3%                 | 27,3%  | 0,0%   | 30,0%  | 0,0%   | 44,4%   | 33,3%  |
| Грант и/или научный проект  | 0,0%                | 10,0%  | 0,0%   | 0,0%                              | 0,0%   | 0,0%   | 5,9%                  | 0,0%   | 0,0%   | 0,0%   | 0,0%   | 0,0%  | 0,0%   |
| Конкурсы студенческих работ   | 0,0%                | 30,0%  | 0,0%   | 16,7%                             | 28,6%  | 0,0%   | 11,8%                 | 18,2%  | 0,0%   | 0,0%   | 16,7%  | 11,1%   | 0,0%   |
| Конференции (более 1 выступления)   | 15,4%               | 20,0%  | 50,0%  | 0,0%                              | 14,3%  | 0,0%   | 5,9%                  | 18,2%  | 33,3%  | 20,0%  | 16,7%  | 11,1%   | 0,0%   |
| Публикация статей (более 1)   | 69,2%               | 40,0%  | 50,0%  | 33,3%                             | 57,1%  | 75,0%  | 41,2%                 | 36,4%  | 66,7%  | 50,0%  | 66,7%  | 33,3%   | 66,7%  |

Продолжение таблицы 46. Виды научно-исследовательской деятельности магистрантов Института заочного и открытого образования

| В каких видах научно-исследовательской деятельности университета (департамента/кафедры) Вы принимаете участие? | Страховой бизнес |        | Корпоративные финансы: трансформации и технологии |        | Банковские технологии |        |        | Финансовый менеджмент и рынок капиталов |        |        | Финансовый маркетинг |
|--|------------------|--------|---|--------|-----------------------|--------|--------|---|--------|--------|----------------------|
|  | 1 курс           | 2 курс | 1 курс  | 2 курс | 1 курс                | 2 курс | 3 курс | 1 курс                                  | 2 курс | 3 курс | 1 курс               |
| Студенческие кружки (кейс-клубы и проч.)   | 40,0%            | 50,0%  | 22,2%   | 0,0%   | 10,0%                 | 30,0%  | 0,0%   | 37,5%                                   | 20,0%  | 0,0%   | 14,3%                |
| Грант и/или научный проект   | 0,0%             | 0,0%   | 0,0%  | 16,7%  | 0,0%                  | 0,0%   | 0,0%   | 12,5%                                   | 0,0%   | 0,0%   | 0,0%                 |
| Конкурсы студенческих работ  | 20,0%            | 0,0%   | 11,1%   | 16,7%  | 0,0%                  | 0,0%   | 0,0%   | 0,0%                                    | 0,0%   | 0,0%   | 0,0%                 |
| Конференции (более 1 выступления)  | 20,0%            | 0,0%   | 11,1%   | 33,3%  | 20,0%                 | 10,0%  | 50,0%  | 12,5%                                   | 20,0%  | 0,0%   | 42,9%                |
| Публикация статей (более 1)  | 20,0%            | 50,0%  | 55,6%   | 33,3%  | 70,0%                 | 60,0%  | 50,0%  | 37,5%                                   | 60,0%  | 100,0% | 42,9%                |

Продолжение таблицы 46. Виды научно-исследовательской деятельности магистрантов Института заочного и открытого образования

| <b>В каких видах научно-исследовательской деятельности университета (департамента/кафедры) Вы принимаете участие?</b> | Корпоративное управление |        | Инвестиционный менеджмент в инновационной экономике |        | Государственный менеджмент |        | Юрист для частного бизнеса и власти |        | Юрист в области управления публичными финансами |        |        |
|---|--------------------------|--------|---|--------|----------------------------|--------|-------------------------------------|--------|---|--------|--------|
|   | 1 курс                   | 3 курс | 1 курс  | 2 курс | 1 курс                     | 2 курс | 1 курс                              | 2 курс | 1 курс  | 3 курс |        |
| Студенческие кружки (кейс-клубы и проч.)  | 50,0%                    | 100,0% | 100,0%  | 20,0%  | 40,0%                      | 0,0%   | 0,0%                                | 0,0%   | 0,0%  | 50,0%  | 0,0%   |
| Грант и/или научный проект  | 0,0%                     | 0,0%   | 0,0%  | 0,0%   | 0,0%                       | 0,0%   | 0,0%                                | 0,0%   | 0,0%  | 0,0%   | 0,0%   |
| Конкурсы студенческих работ   | 0,0%                     | 0,0%   | 0,0%  | 0,0%   | 20,0%                      | 0,0%   | 16,7%                               | 0,0%   | 0,0%  | 0,0%   | 0,0%   |
| Конференции (более 1 выступления)   | 0,0%                     | 0,0%   | 0,0%  | 0,0%   | 0,0%                       | 0,0%   | 33,3%                               | 50,0%  | 50,0%   | 0,0%   | 0,0%   |
| Публикация статей (более 1)   | 50,0%                    | 0,0%   | 0,0%  | 80,0%  | 40,0%                      | 100,0% | 50,0%                               | 50,0%  | 0,0%  | 0,0%   | 100,0% |

Таблица 47. Взаимодействие магистрантов с научными руководителями Института заочного и открытого образования

| <b>Охарактеризуйте Ваши отношения «магистрант - научный руководитель»</b>                       | Учет, анализ, аудит |        |        | Управленческий учет и контроллинг |        |        | Корпоративные финансы |        |        | Налоги. Бухгалтерский учет. Налоговый консалтинг |        | Современное банковское дело и модели управления |        |
|---|---------------------|--------|--------|-----------------------------------|--------|--------|-----------------------|--------|--------|--|--------|---|--------|
|   | 1 курс              | 2 курс | 3 курс | 1 курс                            | 2 курс | 3 курс | 1 курс                | 2 курс | 3 курс | 1 курс   | 2 курс | 1 курс  | 2 курс |
| Регулярно встречаюсь для обсуждения вопросов НИР  | 7,7%                | 30,0%  | 25,0%  | 16,7%                             | 14,3%  | 50,0%  | 5,9%                  | 27,3%  | 100,0% | 0,0%   | 33,3%  | 33,3%   | 77,8%  |
| Знаю, кто мой научный руководитель, но общаюсь с ним только заочно (телефон, электронная почта) | 0,0%                | 60,0%  | 75,0%  | 16,7%                             | 85,7%  | 50,0%  | 11,8%                 | 72,7%  | 0,0%   | 10,0%  | 66,7%  | 11,1%   | 22,2%  |
| Знаю, кто мой научный руководитель, но не приходилось взаимодействовать с ним                   | 61,5%               | 10,0%  | 0,0%   | 33,3%                             | 0,0%   | 0,0%   | 23,5%                 | 0,0%   | 0,0%   | 10,0%  | 0,0%   | 33,3%   | 0,0%   |
| Не знаю, кто мой научный руководитель   | 30,8%               | 0,0%   | 0,0%   | 33,3%                             | 0,0%   | 0,0%   | 58,8%                 | 0,0%   | 0,0%   | 80,0%  | 0,0%   | 22,2%   | 0,0%   |

Продолжение таблицы 47. Взаимодействие магистрантов с научными руководителями Института заочного и открытого образования

| <b>Охарактеризуйте Ваши отношения «магистрант - научный руководитель»</b>                       | Страховой бизнес |        | Корпоративные финансы: трансформации и технологии |        | Банковские технологии |        |        | Финансовый менеджмент и рынок капиталов |        |        | Финансовый маркетинг |
|---|------------------|--------|---|--------|-----------------------|--------|--------|---|--------|--------|----------------------|
|   | 1 курс           | 2 курс | 1 курс  | 2 курс | 1 курс                | 2 курс | 3 курс | 1 курс                                  | 2 курс | 3 курс | 1 курс               |
| Регулярно встречаюсь для обсуждения вопросов НИР  | 40,0%            | 33,3%  | 22,2%   | 66,7%  | 0,0%                  | 30,0%  | 100,0% | 0,0%                                    | 40,0%  | 75,0%  | 14,3%                |
| Знаю, кто мой научный руководитель, но общаюсь с ним только заочно (телефон, электронная почта) | 40,0%            | 66,7%  | 44,4%   | 33,3%  | 0,0%                  | 60,0%  | 0,0%   | 25,0%                                   | 60,0%  | 25,0%  | 42,9%                |
| Знаю, кто мой научный руководитель, но не приходилось взаимодействовать с ним                   | 20,0%            | 0,0%   | 11,1%   | 0,0%   | 90,0%                 | 10,0%  | 0,0%   | 25,0%                                   | 0,0%   | 0,0%   | 42,9%                |
| Не знаю, кто мой научный руководитель   | 0,0%             | 0,0%   | 22,2%   | 0,0%   | 10,0%                 | 0,0%   | 0,0%   | 50,0%                                   | 0,0%   | 0,0%   | 0,0%                 |

Продолжение таблицы 47. Взаимодействие магистрантов с научными руководителями Института заочного и открытого образования

| <b>Охарактеризуйте Ваши отношения «магистрант - научный руководитель»</b>                       | Корпоративное управление |        | Инвестиционный менеджмент в инновационной экономике |        | Государственный менеджмент |        | Юрист для частного бизнеса и власти |        | Юрист в области управления публичными финансами |        |
|---|--------------------------|--------|---|--------|----------------------------|--------|-------------------------------------|--------|---|--------|
|   | 1 курс                   | 3 курс | 1 курс  | 2 курс | 1 курс                     | 2 курс | 1 курс                              | 2 курс | 1 курс  | 3 курс |
| Регулярно встречаюсь для обсуждения вопросов НИР  | 0,0%                     | 100,0% | 0,0%  | 20,0%  | 20,0%                      | 0,0%   | 50,0%                               | 50,0%  | 0,0%  | 33,3%  |
| Знаю, кто мой научный руководитель, но общаюсь с ним только заочно (телефон, электронная почта) | 0,0%                     | 0,0%   | 0,0%  | 20,0%  | 40,0%                      | 100,0% | 16,7%                               | 50,0%  | 100,0%  | 66,7%  |
| Знаю, кто мой научный руководитель, но не приходилось взаимодействовать с ним                   | 50,0%                    | 0,0%   | 100,0%  | 60,0%  | 40,0%                      | 0,0%   | 33,3%                               | 0,0%   | 0,0%  | 0,0%   |
| Не знаю, кто мой научный руководитель   | 50,0%                    | 0,0%   | 0,0%  | 0,0%   | 0,0%                       | 0,0%   | 0,0%                                | 0,0%   | 0,0%  | 0,0%   |

Таблица 48. Время проведения занятий Института заочного и открытого образования

| Считаете ли возможным обучение, в указанное время? | Учет, анализ, аудит |        |        | Управленческий учет и контроллинг |        |        | Корпоративные финансы |        |        | Налоги. Бухгалтерский учет. Налоговый консалтинг |        | Современное банковское дело и модели управления |        |
|--|---------------------|--------|--------|-----------------------------------|--------|--------|-----------------------|--------|--------|--|--------|---|--------|
|  | 1 курс              | 2 курс | 3 курс | 1 курс                            | 2 курс | 3 курс | 1 курс                | 2 курс | 3 курс | 1 курс   | 2 курс | 1 курс  | 2 курс |
| Ежедневно с 8.30 (включая субботу)                 | 0,0%                | 0,0%   | 0,0%   | 0,0%                              | 0,0%   | 0,0%   | 6,7%                  | 0,0%   | 0,0%   | 0,0%   | 0,0%   | 12,5%   | 0,0%   |
| Ежедневно с 14.00 (включая субботу)                | 0,0%                | 0,0%   | 0,0%   | 0,0%                              | 0,0%   | 0,0%   | 0,0%                  | 0,0%   | 0,0%   | 0,0%   | 0,0%   | 0,0%  | 0,0%   |
| Ежедневно с 8.30 (кроме субботы)                   | 0,0%                | 0,0%   | 0,0%   | 0,0%                              | 0,0%   | 0,0%   | 0,0%                  | 0,0%   | 0,0%   | 0,0%   | 0,0%   | 0,0%  | 0,0%   |
| Ежедневно с 14.00 (кроме субботы)                  | 0,0%                | 0,0%   | 0,0%   | 0,0%                              | 0,0%   | 0,0%   | 0,0%                  | 0,0%   | 0,0%   | 0,0%   | 0,0%   | 12,5%   | 0,0%   |
| Ежедневно с 18.00 (кроме субботы)                  | 25,0%               | 30,0%  | 25,0%  | 0,0%                              | 0,0%   | 33,3%  | 20,0%                 | 22,2%  | 0,0%   | 0,0%   | 25,0%  | 12,5%   | 0,0%   |
| Меня устраивает существующий режим начала занятий  | 75,0%               | 70,0%  | 75,0%  | 100,0%                            | 100,0% | 66,7%  | 73,3%                 | 77,8%  | 100,0% | 100,0%   | 75,0%  | 62,5%   | 100,0% |



Продолжение таблицы 48. Время проведения занятий Института заочного и открытого образования

| <i>Считаете ли возможным обучение, в указанное время?</i> | Страховой бизнес |        | Корпоративные финансы: трансформации и технологии |        | Банковские технологии |        |        | Финансовый менеджмент и рынок капиталов |        |        | Финансовый маркетинг |
|---|------------------|--------|---|--------|-----------------------|--------|--------|---|--------|--------|----------------------|
|   | 1 курс           | 2 курс | 1 курс  | 2 курс | 1 курс                | 2 курс | 3 курс | 1 курс                                  | 2 курс | 3 курс | 1 курс               |
| Ежедневно с 8.30 (включая субботу)                        | 0,0%             | 0,0%   | 0,0%  | 0,0%   | 0,0%                  | 0,0%   | 0,0%   | 0,0%                                    | 0,0%   | 0,0%   | 0,0%                 |
| Ежедневно с 14.00 (включая субботу)                       | 0,0%             | 0,0%   | 0,0%  | 0,0%   | 0,0%                  | 0,0%   | 0,0%   | 0,0%                                    | 0,0%   | 0,0%   | 0,0%                 |
| Ежедневно с 8.30 (кроме субботы)                          | 0,0%             | 0,0%   | 0,0%  | 0,0%   | 0,0%                  | 0,0%   | 0,0%   | 14,3%                                   | 0,0%   | 0,0%   | 0,0%                 |
| Ежедневно с 14.00 (кроме субботы)                         | 0,0%             | 0,0%   | 0,0%  | 0,0%   | 0,0%                  | 0,0%   | 0,0%   | 0,0%                                    | 0,0%   | 0,0%   | 0,0%                 |
| Ежедневно с 18.00 (кроме субботы)                         | 40,0%            | 0,0%   | 12,5%   | 0,0%   | 0,0%                  | 22,2%  | 0,0%   | 0,0%                                    | 50,0%  | 33,3%  | 0,0%                 |
| Меня устраивает существующий режим начала занятий         | 60,0%            | 100,0% | 87,5%   | 100,0% | 100,0%                | 77,8%  | 100,0% | 85,7%                                   | 50,0%  | 66,7%  | 100,0%               |

Продолжение таблицы 48. Время проведения занятий Института заочного и открытого образования

| Считаете ли возможным обучение, в указанное время? | Корпоративное управление |        | Инвестиционный менеджмент в инновационной экономике |        | Государственный менеджмент |        | Юрист для частного бизнеса и власти |        | Юрист в области управления публичными финансами |        |
|--|--------------------------|--------|---|--------|----------------------------|--------|-------------------------------------|--------|---|--------|
|  | 1 курс                   | 3 курс | 1 курс  | 2 курс | 1 курс                     | 2 курс | 1 курс                              | 2 курс | 1 курс  | 3 курс |
| Ежедневно с 8.30 (включая субботу)                 | 0,0%                     | 0,0%   | 0,0%  | 0,0%   | 0,0%                       | 50,0%  | 0,0%                                | 0,0%   | 0,0%  | 0,0%   |
| Ежедневно с 14.00 (включая субботу)                | 0,0%                     | 0,0%   | 0,0%  | 0,0%   | 0,0%                       | 0,0%   | 0,0%                                | 0,0%   | 0,0%  | 0,0%   |
| Ежедневно с 8.30 (кроме субботы)                   | 0,0%                     | 0,0%   | 0,0%  | 0,0%   | 0,0%                       | 0,0%   | 0,0%                                | 0,0%   | 0,0%  | 0,0%   |
| Ежедневно с 14.00 (кроме субботы)                  | 0,0%                     | 0,0%   | 0,0%  | 0,0%   | 0,0%                       | 0,0%   | 0,0%                                | 0,0%   | 0,0%  | 0,0%   |
| Ежедневно с 18.00 (кроме субботы)                  | 0,0%                     | 0,0%   | 0,0%  | 0,0%   | 40,0%                      | 0,0%   | 0,0%                                | 0,0%   | 0,0%  | 50,0%  |
| Меня устраивает существующий режим начала занятий  | 100,0%                   | 100,0% | 100,0%  | 100,0% | 60,0%                      | 50,0%  | 100,0%                              | 100,0% | 100,0%  | 50,0%  |