

ороссии.com

Русский Портал



Денежная реформа 1961 года

положительные и отрицательные стороны

Денежную реформу 1961 года часто пытаются представить обычной деноминацией наподобие той, что была проведена в 1998 году. На взгляд непосвященных всё выглядело предельно просто: старые **сталинские «портянки»** заменили на новые **хрущевские «фантики»**, меньшие по размерам, но более дорогие по номиналу. Находившиеся в обращении **денежные знаки образца 1947 года** были обмены без ограничений на **деньги образца 1961 года** по соотношению 10:1 и в том же соотношении были изменены цены всех товаров, тарифные ставки заработной платы, пенсии, стипендии и пособия, платёжные обязательства и договоры. Делалось это якобы лишь «...в целях облегчения денежного обращения и придания большей полноценности деньгам».

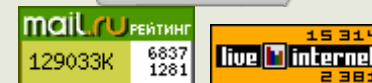
Однако тогда, в шестьдесят первом, мало кто обратил


[Добавить в свой Мирь](#)
[Add to your Facebook](#)

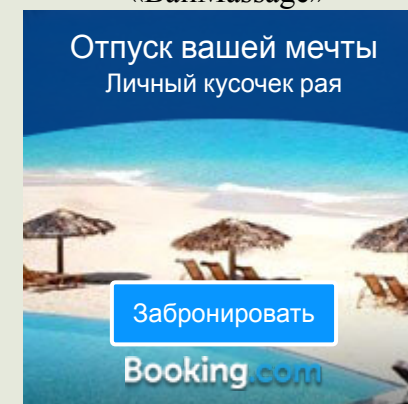

[Tweet](#)


[ВКонтакте](#) 33


[поделиться](#)



Известный салон [эротического массажа в СПб](#)
«BaliMassage»



внимание на одну странность: до проведения реформы доллар стоил **четыре рубля**, а после ее проведения курс был назначен в **90 копеек**. Многие наивно радовались, что рубль стал дороже доллара, но ведь если менять старые деньги на новые один к десяти, то доллар должен был стоить не 90, а лишь **40 копеек**. То же самое произошло и с золотым содержанием: вместо того, чтобы получить золотое содержание, равное 2,22168 грамма, рубль получил лишь 0,987412 г золота. Таким образом, рубль был недооценен в 2,25 раза, а **покупательная способность рубля по отношению к импортным товарам, соответственно, во столько же раз уменьшилась.**

Недаром бессменный с 1938 года глава Наркомфина а потом и министр финансов **Арсений Григорьевич Зверев**, не согласившись с планом реформы, ушел 16 мая 1960 года с поста главы Минфина. Ушел он сразу после того, как 4 мая 1960 года в Кремле было подписано постановление № 470 Совета министров СССР «Об изменении масштаба цен и замене ныне обращающихся денег новыми деньгами». Этот уроженец села Негодяева Клинского уезда Московской губернии не мог не понимать, к чему приведет такая реформа, и не пожелал участвовать в этом деле.

Последствия этой реформы были губительными:

импорт резко подорожал, и заграничные вещи, которыми советского покупателя и до этого не особо-то баловали, перешли в разряд предметов роскоши.


Но не только от этого пострадали советские граждане. Несмотря на все заверения партии и правительства, что происходит всего лишь обмен старых денег на новые, такой же, как в предыдущем году во Франции, когда де Голль ввел в обращение новые франки, частный рынок среагировал на эту реформу по-особому: если в в госторговле цены изменились ровно в десять раз, то на рынке они изменились в среднем лишь в 4,5 раза. Рынок-то не обманешь. Так, если в декабре 1960 картофель стоил в госторговле по рублю, а на рынке от 75 копеек до 1 руб. 30 коп., то в январе, как и было предписано реформой, магазинный картофель продавался по 10 копеек за килограмм. Однако картошка на рынке стоила уже 33 копейки. Подобное происходило и с другими продуктами и, особенно, с мясом – впервые после 1950 года, рыночные цены вновь намного превысили магазинные.



Бессменный с 1938 года глава Наркомфина, а потом и министр финансов Арсений Григорьевич Зверев (1900—1969), не согласившись с планом реформы, ушел 16 мая 1960 года с поста главы Минфина.

Поставка химреагентов

Поставка кислот, аммиака и других



Смотреть komen.ru

Аккумуляторы для мобильных

Аналог штатной батареи питания, с



Смотреть craftmann.ru

PRICE

Советские цены на автомобили и мотоциклы в рублях и средних зарплатах



Один новый рубль выдавался вместо 10 старых.

продуктов из магазина на подорожавший рынок больно ударил по благосостоянию народа. Если в 1960 году при средней зарплате в 783 рубля человек мог купить 1044 килограмма картофеля, то в 1961 при средней зарплате в 81,3 рубля лишь 246 килограмм. Можно было, конечно, отстояв двухчасовую очередь, приобрести дешевую магазинную картошку, которой на зарплату можно было закупить 813 кг, но в результате домой приносили одну гниль, и после очистки оставались в убытке.

Рост цен не ограничился январским скачком, а продолжался и в последующие годы. Цены на картофель на рынках крупных городов страны в 1962 году составили 123% к уровню 1961 г., в 1963 г. — 122% к 1962 г., а в первом полугодии 1964 г. — 114% к первому полугодию 1963 г.

Особенно тяжелым было положение в регионах. Если в Москве и Ленинграде положение в магазинах хоть как-то контролировалось, то в областных и районных центрах многие виды продуктов полностью исчезли из госторговли.

Не спешили сдавать продукцию государству и колхозники, ведь закупочные цены тоже поменялись в соотношении 1:10, а не 100:444, как следовало бы поменять, исходя из золотого и

К чему это привело? Да к тому, что магазинные овощи резко потеряли в качестве. Завмагам оказалось выгоднее сплавить качественный товар рыночным спекулянтам, положить полученную выручку в кассу и отчитаться о выполнении плана. Разницу же в цене между закупочной ценой спекулянта и госценой завмаги клали себе в карман. В магазинах же оставалось лишь то, от чего спекулянты сами отказывались, то есть то, что на рынке было невозможно продать. В результате почти всю магазинные продукты люди брать перестали, и стали ходить на рынок. Все были довольны: и завмаг, и спекулянт, и торговое начальство, у которого было всё нормально в отчётах, и с которым завмаги, естественно, делились. Единственным недовольным оказался народ, об интересах которого подумали в самую последнюю очередь.

Уход



По размеру деньги образца 1961 года были гораздо меньше старых, и если старые деньги называли «портянками Сталина», то новые – «хрущевскими фантиками».

ТОВАР	ГОД	1962	1961	1970	1975	1980	1984	1990	1994	1995						
Автомобиль «Волга»		1046	43,70	1482	74	2088	75,40	3410	47,4	3410	48,90	11963	83,79	14408	22,40	
Автомобиль «Москвич»		1010	27	28,30	1711	27	41,1	4954	42,40	6349	18	4740	7901	44,10	9868	47,84
Автомобиль «Жигули»		-	-	-	-	1428	47,4	4828	43,12	7088	47,84	7248	43,82	10066	49,87	
Автомобиль «Москвич»		1004	33,14	2088	20	2888	31,1	3788	31,81	3778	34,37	7488	33,82	2888	33,12	
Мотоцикл «Урал»		1118	11,17	1178	11,1	1178	18,74	1148	11,82	1178	11,15	1178	18,12	1078	9,14	
Мотоцикл «Иж»		961	11,13	961	9	911	7,40	1048	7,84	1047	7,18	1478	8,17	1878	1,17	
Мотоцикл «Днепр»		118	4,76	118	4,7	124	5,24	178	4,79	79	4,04	988	5,1	988	4,7	
Мотоцикл «Иж»		-	-	147	8,17	147	7,77	178	5,11	178	5,9	178	5,17	178	5,17	

Цены на продукты и промтовары в соответствующих времени оборотных рублях

Товар	1913	1940	1950	1970	1980	1990	2005	2010
Автомобиль класса В*	0,015	0,042	0,087	0,023	0,021	0,021	0,053	0,079
Мотоцикл (в среднем)	0,047	0,097	0,13	0,19	0,188	0,164	0,387	0,75
Кв. метров жилья	1,3	-	-	0,72	0,84	0,208	0,337	0,4362
Пальто шт.	2,5	0,899	0,827	0,9	0,862	0,657	4,093	3,897
Костюм шт.	3,75	0,924	1,33	1,323	1,38	1,18	2,6	4,29
Ботинки мужские, пар	12,5	3,76	4,05	6,16	7,3	2,42	5,49	9,79
Говядина, кг	81,52	30,88	38,14	41,13	34,47	35	73,69	104,86
Водка, бутылка по 0,5 л.*	54,34	28,47	28,3	40,12	29,26	22,37	114,8	138,7
Мука высшего сорта	192,11	73,69	146,3	280,9	378	282	718,3	905
Злоб. бутыл	1250	199	461,53	501	597	286,51	574,55	1369,4
Соль, кг	765,3	2825	957	1645	2216	398	1697	2871
Сахар, кг	100	82,82	66,7	137,1	184,7	82,86	434	632
Яйца, десяток	125	52,15	63,15	113	150,6	70,38	349	569
Картофель, кг	1229,5	665	667	984	1084	298,72	890	633
Молоко, литры	625	169,5	250	480	646	180,67	493	521,6

Происхождение украинского национализма

Поиск по Русскому Порталу

История Украины

Советские деньги образца 1961 года



[1 рубль, 3 рубля, 5 рублей, 10 рублей, 25 рублей, 50 рублей, 100 рублей, 1 копейка, 2 копейки, 3 копейки, 5 копеек, 10 копеек, 15 копеек, 20 копеек, 50 копеек.](#)

валютного паритета. Большую часть продукции они тоже стали вывозить на рынок.

Ответом на это стало укрупнение колхозов, и массовое превращение колхозов в совхозы. Последние, в отличие от колхозов, не могли вывозить продукцию на рынок, а были обязаны всё сдавать государству. Однако вместо ожидаемого улучшения продовольственного снабжения такие меры, наоборот, привели к продовольственному кризису 1963-64 годов, в результате которого стране пришлось закупать продовольствие за границей. Одним из последствий этого кризиса и стало снятие Хрущева, вслед за которым последовали те самые косыгинские реформы.

В 1962 году, чтобы хоть как-то компенсировать отток продуктов на рынок, было решено повысить розничные цены в

госторговле. Решение о повышении цен на мясомолочные продукты было оформлено постановлением ЦК КПСС и Совмина СССР от 31 мая 1962 года. Однако это повышение цен еще больше повысило цены на базарах. В результате тогдашние цены для тогдашних зарплат оказались запредельными. Всё это вызвало народные волнения, а в Новочеркасске даже привела к крупномасштабному восстанию, при подавлении которого было убито 24 человека.

Всего в 1961-64 годах произошло 11 крупных народных выступлений. Для подавления восьми из них применялось огнестрельное оружие.


Лишь в ходе косыгинских реформ базарные и магазинные цены удалось немного выровнять, а в позднебрежневские времена в некоторых местах на рынках не разрешалось поднимать цены выше определенного администрацией максимума. Нарушители лишались права торговли.

Так было положено начало падению экономического могущества СССР, и через 30 лет после хрущёвской реформы Советский Союз прекратил своё существование.

Почему же партия и правительство пошли на такую реформу, при которой рубль стал фактически дутым? Дело в том, что в послевоенный период в СССР произошел огромный рост добычи нефти — с 19,436 млн т в 1945 году до 148 млн т в 1960. И именно тогда, в 1960 году, обнародуется решение о широкомасштабном экспорте нефти. «Наши братские страны давно нуждаются в нефти, а наша страна располагает ею в избытке. И кому, как не нам помочь братским странам нефтью?», — писала «Пионерская правда» 13 декабря 1960 года.

В первые послевоенные годы экспорт нефтепродуктов из СССР был незначителен; а сырая нефть до 1948 года не вывозилась вообще. В 1950 году доля нефтепродуктов в валютной выручке составляла 3,9%. Но в 1955 году эта доля поднялась до 9,6% и в дальнейшем продолжила свой рост. Однако нефть в те времена стоила довольно дешево — 2,88 доллара за баррель (См.: Цены на нефть с 1859 года по наши дни). По курсу 1:4, установленному в 1950 году, это составляло 11 рублей 52 копейки. Себестоимость же добычи одного барреля и его транспортировки до пункта назначения составляла в среднем 9 рублей 61 копейку. При таком положении дел экспорт был

Поставка химреагентов



Поставка кислот, аммиака и других химреагентов в ж/д цистернах

komen.ru

Смотреть

PRICE

Русские

Украинцы

История Украины

Кто придумал украинский язык

Поэт Тараса Шевченко не существовало

Почему @ называется собакой

Татары

Мордва

Удмурты

Бесермяне

Узбеки

Казахи

Киргизы

Башкиры

Чуваши

Чеченцы

практически нерентабельным. Рентабельным он мог бы стать в случае, если за доллар будут давать больше рублей. После же проведения реформы за баррель нефтяники получали в долларах почти столько же — \$2.89, но в рублях эта сумма уже составляла 2 рубля 60 копеек при всё той же 96-копеечной себестоимости барреля.

Объемы добычи нефти, экспорт нефти и нефтепродуктов в России – Советском Союзе в 1920–1990 гг.

Год	Добыча нефти, млн т	Экспорт, млн т		Год	Добыча нефти, млн т	Экспорт, млн т	
		нефти	нефтепродуктов			нефти	нефтепродуктов
1920	3,9	—	—	1962	186,2	26,3	19,1
1922	5,3	0,04	0,05	1965	242,9	43,4	21,0
1924	7,1	0,06	1,3	1970	353,0	66,8	29,0
1926	10,3	0,16	1,9	1972	400,4	76,2	30,8
1928	11,6	0,29	3,3	1975	490,8	93,1	37,3
1931	22,4	0,38	4,8	1977	533,8	122,1	38,9
1934	24,2	0,46	3,9	1980	603,0	119,1	41,3
1938	30,2	0,17	1,2	1982	591,1	122,4	49,7
1940	31,1	—	0,9	1985	595,0	117,1	49,7
1946	21,7	—	0,5	1987	624,0	136,6	59,2
1950	37,9	0,3	0,8	1988	624,3	144,2	61,0
1954	59,3	2,1	4,4	1989	607,0	127,3	58,1
1958	113,2	9,1	9,0	1990	571,2	108,7	50,1

Таким образом, денежная реформа 1961 года вовсе не была простой деноминацией, такой как во Франции. В отличие от французской деноминации, во время которой де Голль готовил почву для возвращения во Францию золота, украденного у французов американцами в 1942 году, хрущевская реформа принесла экономике непоправимый вред. Хитрая деноминация 1961 года принесла стране две беды – зависимость от нефтяного экспорта и хронический дефицит продовольствия, ведущий за собой коррупцию в сфере торговли. Эти две беды и стали впоследствии одними из главных факторов, погубивших в итоге Советский Союз.

Единственным приятным моментом реформы было то, что обмену не подвергались медные (бронзовые) монеты более ранних выпусков, так как себестоимость чеканки однокопеечной монеты составляла 16 копеек. Однако вскоре после объявления о проведении реформы в управление Гострудсберкасс и торговые организации поступила директива, запрещающая обмен старых бумажных денег на медные монеты достоинством 1, 2, и 3 копейки, так что вопреки легендам, обогатиться на возрастании стоимости медных денег почти никому не удалось.

[Армяне](#)
[Аварцы](#)
[Осетины](#)
[Чукчи](#)
[Цыгане](#)

[Андроновцы были предками славян](#)
[В 1941 году немцев было убито в боях больше, чем русских](#)

[Арийский язык](#)

[Лагман](#)

[Плов](#)

[Манты](#)

[Сырники](#)

[Все города России](#)

[Почему у азиатов узкие глаза](#)

[Все страны мира и численность их населения](#)

[Людские потери стран во второй мировой](#)

[Все города России и численность их населения](#)

[Самый маленький город России](#)

[Столицы стран мира](#)

[Средняя продолжительность жизни в странах мира](#)

[Рейтинг стран мира по площади их территорий](#)

[Во что верят китайцы](#)

[Монархии мира](#)

[Потери немецкой авиации](#)

[Россия и педерасты](#)

[Как педерасты убили Пушкина](#)

[Устройство против подпрыгивания автоматного ствола](#)

[Лидеры всех стран и их портреты](#)

[Одним выстрелом трёх немцев](#)

[Тайна генотипа Рюриковичей](#)

[Кто такой Яценюк](#)



Магазинное изобилие 50-х...



...в одночасье сменилось пустыми полками



Из магазинного изобилия 50-х...

[Евреи в Вермахте](#)
[Евреи-полицаи](#)
[Мигранты из Средней Азии – угроза нашим детям](#)
[Американцы о русских](#)
[Американцы о русской армии](#)

[Полуторка](#)

[ЗиС-5](#)

[УралЗИС-355М](#)

[ГАЗ-66](#)

[ЗИЛ-130](#)

[ЯАЗ/КрАЗ-214](#)

[Зил-131](#)

[Урал-375](#)

[КамАЗ](#)

[Как наш лётчик одним снарядом обездвижил 20 эшелонов](#)

[Как Т-70 подбил Тигр](#)

[Как матрос Кайда убивал немцев кулаком](#)

[Европа теряет обороноспособность](#)

[Как наши артиллеристы вели огонь нагретыми снарядами](#)

[Денежная реформа 1924 года](#)

[Курс доллара с 1792 по 2015 годы](#)

[Флаги всех стран мира](#)

[Гербы всех стран мира](#)

[Конец Хазарского Каганата](#)

[Победа над Германией](#)

[Куликовская битва](#)

[Битва при Молодях](#)

[Ледовое побоище](#)

[Бородинское сражение](#)

[Взятие Ташкента](#)

[Нападение Германии на СССР](#)

*из магазинное продовольствие тут же
перекочевало на рынок.*

[История рубля](#)

[Цены на золото за последние 200 лет](#)

[Кредиты погубят Россию](#)

[Масоны правили Россией](#)

[Куда направится агрессия Китая](#)

[Почему немцы победили французов](#)

[Как разбогатела Америка](#)

[Полтавская битва](#)

[Первый налёт на Берлин](#)

[Курская битва](#)

[Невская битва](#)

[Стояние на реке Угре](#)

[Сталинградская битва](#)

[Смоленское сражение 1941](#)

[Зимняя война с Финляндией](#)

[Битва при Лесной](#)

[Тарутинский бой](#)

[Продажа Аляски](#)

[Принятие на вооружение](#)

[автомата Калашникова](#)

[Халхин-Гол](#)

[Первый в мире самолёт – самолёт](#)

[Можайского](#)

[Подвиг Ивана Сусанина](#)

[Сражение на Березине](#)

[Бой у станицы Кущёвской](#)

[Героическая оборона Одессы](#)

[Героическая оборона Севастополя](#)

[Прорыв блокады Ленинграда](#)

[Присоединение Крыма к России](#)

[Карибский кризис](#)

[Даманский конфликт](#)

[Севастопольская война](#)