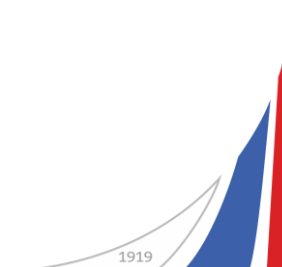
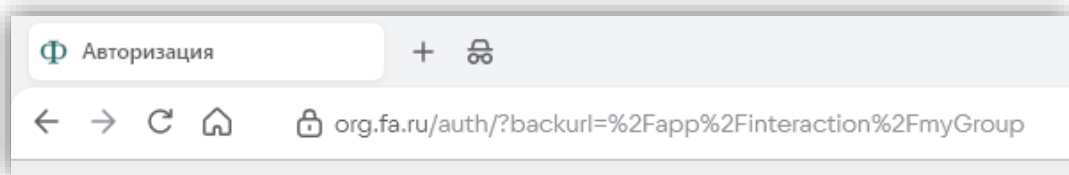


ADSysoeva@fa.ru

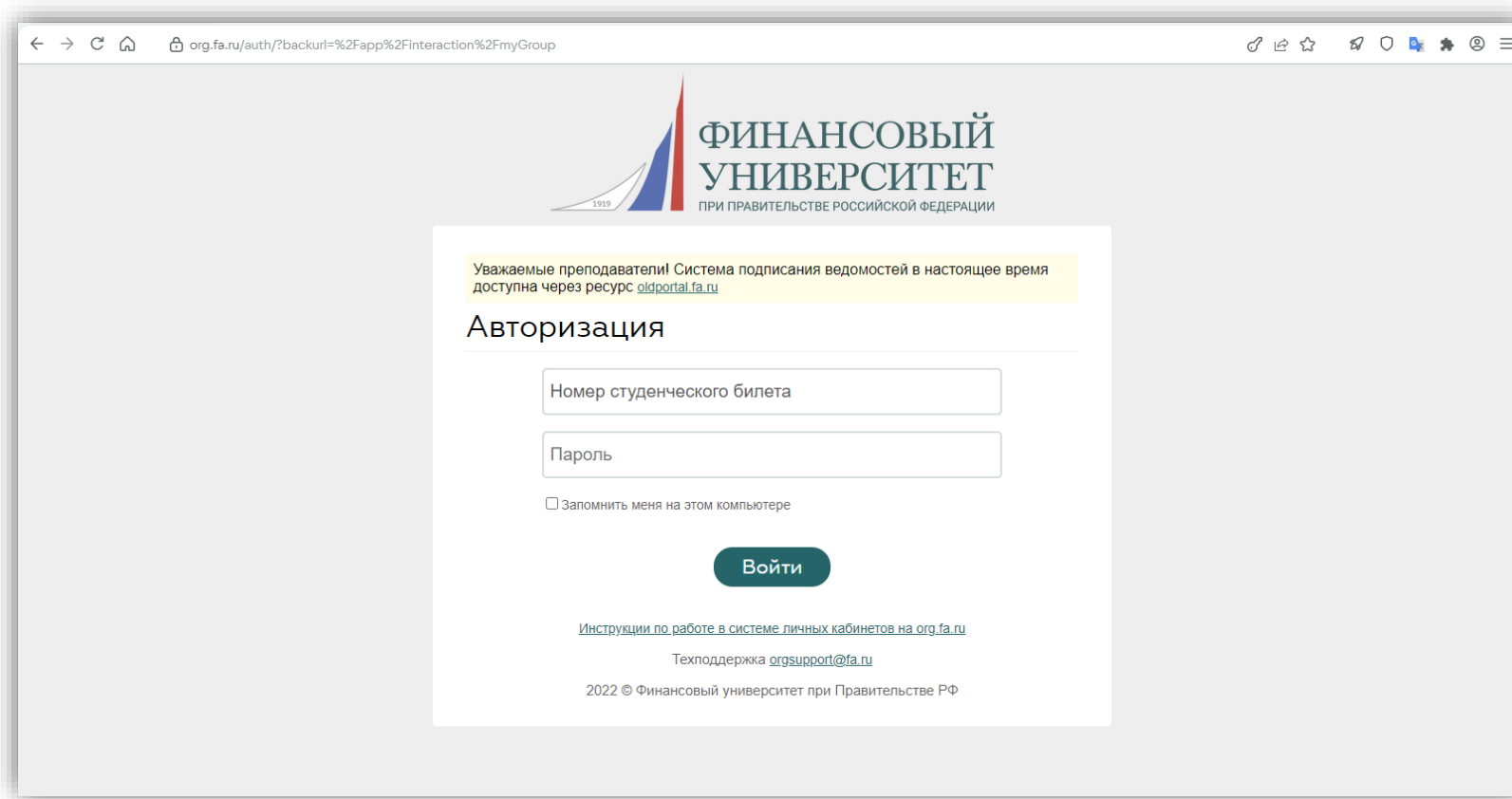

Как найти рабочую программу дисциплины (РПД)?



Как найти рабочую программу дисциплины?



Авторизуемся в личном кабинете Финансового Университета



Как найти рабочую программу дисциплины?

Реестр УММ

The screenshot displays a user interface for a university portal. On the left is a vertical sidebar menu with the following items: 'Моя группа', 'Учебный процесс', 'Документы', 'Портфолио', 'Реестр ЭБС', 'Образовательный кампус', 'Расписание', 'Скрытые', 'Инструкции по работе в ЛК', 'Реестр УММ' (highlighted with a blue arrow), 'Опросы', 'Мои работы', 'Скрыть', and 'КАРТА САЙТА'. The main content area is titled 'Расписание' and includes navigation tabs: 'Мое расписание', 'Расписание', 'Занятия', and 'Загруженность аудиторий'. Below the tabs are filter controls: 'Группа', 'Студент', 'Преподаватель', 'Аудитория', a date input field with '01.08.2022', and buttons for navigation and actions. At the bottom of the page, there is a footer with copyright information: '2022 © Финансовый университет при Правительстве РФ | Техподдержка orgsupport@fa.ru | Темы | Печать'.

Как найти рабочую программу дисциплины?

В поле поиска вводим название
необходимой дисциплины

1

The screenshot shows the 'Реестр УММ' (UMM Register) interface. At the top, there are navigation tabs: 'Реестр УММ', 'Поиск', and 'Справки'. Below the tabs, the page title 'Реестр УММ' is displayed. On the right side, there is a search bar containing the text 'теория государст' and a search icon. Below the search bar, there is a list of disciplines. The first discipline is 'Теория государства и права', which is expanded to show a list of documents. The first document in this list is 'Загрузить документы', which is highlighted by a blue arrow pointing from the second text box. The left sidebar contains various navigation options, including 'Моя группа', 'Учебный процесс', 'Документы', 'Портфолио', 'Реестр ЭБС', 'Образовательный кампус', 'Расписание', 'Скрытые', 'Инструкции по работе в ЛК', 'Реестр УММ', 'Опросы', 'Мои работы', 'Скрыть -', and 'КАРТА САЙТА'.

Раскрываем список нажатием
кнопки «загрузить документы»

2

Как найти рабочую программу дисциплины?

Моя группа
Учебный процесс
Документы
Портфолио
Реестр ЭБС
Образовательный кампус ↗
Расписание

СКРЫТЫЕ

Инструкции по работе в ЛК ↗
Реестр УММ
Опросы
Мои работы
Скрыть -
КАРТА САЙТА

Реестр УММ Поиск Справки

Реестр УММ УММ

⌵ Свернуть все теория государстн 🔍 ✕

▼ Теория государства и права ⓘ Загрузить документы ⓘ Поиск... 🔍

- ▶ Аннотации дисциплин
- ▼ Программы
 - 📄 Рабочая программа дисциплины, бакалавриат, 030900.62 «Юриспруденция», 2010
 - 📄 Рабочая программа дисциплины, бакалавриат, 40.03.01 «Юриспруденция», профили: «Гражданское и предпринимательское право», «Финансовое и налоговое право», «М...
 - 📄 Рабочая программа дисциплины, бакалавриат, направление 40.03.01 «Юриспруденция», 2019
 - 📄 Рабочая программа дисциплины, бакалавриат, направление 40.03.01 «Юриспруденция», 2021 ⓘ 🔍
Информация
- ▶ Приложения к РПД
- ▶ Видеолекции
- ▶ Кейсы
- ▶ Методический материал

В папке «программы» находим актуальную РПД

Как найти рабочую программу дисциплины?

Документ

Название	Рабочая программа дисциплины, бакалавриат, направление 40.03.01 «Юриспруденция», 2021
Категория	Программы
Тип	Web-файл
Файл	rpd_tgjp_21.pdf
Размер	872.04 KB
Дата публикации	07.07.2021
Год издания	2021
Каталоги	1. Дисциплины / Теория государства и права
Последнее изменение	07.07.2021, 12:36
Изменил	Макшанцев Михаил Юрьевич
Авторы	Горохова Светлана Сергеевна Попова Анна Владиславовна

Просмотр Закрыть

Готово! Файл можно сохранить в память компьютера или воспользоваться встроенной демонстрацией