




ФЕДЕРАЛЬНОЕ ГОСУДАРСТВЕННОЕ ОБРАЗОВАТЕЛЬНОЕ  
БЮДЖЕТНОЕ УЧРЕЖДЕНИЕ ВЫСШЕГО ОБРАЗОВАНИЯ  
«ФИНАНСОВЫЙ УНИВЕРСИТЕТ ПРИ ПРАВИТЕЛЬСТВЕ РОССИЙСКОЙ ФЕДЕРАЦИИ»  
(ФИНАНСОВЫЙ УНИВЕРСИТЕТ)

МАХАЧКАЛИНСКИЙ ФИЛИАЛ ФИНУНИВЕРСИТЕТА

УТВЕРЖДАЮ

Зам. директора по учебно-  
методической работе

 З.М.Лаварсланова  
«»  2023 г.

## ФОНД ОЦЕНОЧНЫХ СРЕДСТВ

по профессиональному модулю ПМ 04

## Составление и использование бухгалтерской (финансовой) отчетности

МДК 04.01 Технология составления бухгалтерской (финансовой) отчетности  
МДК 04.02 Основы анализа бухгалтерской (финансовой) отчетности

специальность 38.02.01 - Экономика и бухгалтерский учёт (по отраслям)

Махачкала 2023

Фонд оценочных средств по профессиональному модулю разработан на основе федерального государственного образовательного стандарта среднего профессионального образования по специальности 38.02.01 Экономика и бухгалтерский учет (по отраслям).

Составители:

Касимова Д.М., Муцалханова З.К. – преподаватели предметной (цикловой) комиссии бухгалтерского учета и налогов Махачкалинского филиала Финуниверситета

Фонд оценочных средств по профессиональному модулю рассмотрен и рекомендован к утверждению на заседании предметной (цикловой) комиссии бухгалтерского учета и налогов.

Протокол от «31» августа 2023 г. № 1

Председатель предметной (цикловой) комиссии



Ш.К. Муртузалиева

Согласовано:

Генеральный директор ООО «ДагстройГарант»

**ПАСПОРТ**  
**ФОНДА ОЦЕНОЧНЫХ СРЕДСТВ**  
**по ПМ 04 Составление и использование бухгалтерской**  
**(финансовой) отчетности**  
**МДК 04.01 Технология составления бухгалтерской (финансовой) отчетности**  
**МДК 04.02 Основы анализа бухгалтерской (финансовой) отчетности**  
**специальность 38.02.01 Экономика и бухгалтерский учёт (по отраслям)**

| Результаты обучения (практический опыт, знания, умения)  | Общие и профессиональные компетенции                                       | Наименование раздела, МДК, темы   | Наименование оценочного средства  |                                |
|--|--|---|---|--------------------------------|
|  |  |   | Текущий контроль  | Промежуточная аттестация       |
| 1  | 2  | 3   | 5   | 6                              |
| <p><b>Знать:</b></p> <ul style="list-style-type: none"> <li>- законодательство Российской Федерации о бухгалтерском учете, о налогах и сборах, консолидированной финансовой отчетности, аудиторской деятельности, архивном деле, в области социального и медицинского страхования, пенсионного обеспечения; гражданское, таможенное, трудовое, валютное, бюджетное законодательство Российской Федерации, законодательство о противодействии коррупции и коммерческому подкупу, легализации (отмыванию) доходов, полученных преступным путем, и финансированию терроризма, законодательство о порядке изъятия бухгалтерских документов, об ответственности за непредставление или представление недостоверной отчетности;</li> <li>- определение бухгалтерской (финансовой) отчетности как информации о финансовом положении экономического субъекта на отчетную дату, финансовом результате его деятельности и движении денежных средств за отчетный период;</li> <li>- определение бухгалтерской отчетности как единой системы данных об имущественном и финансовом положении организации;</li> <li>- требования к бухгалтерской отчетности организации;</li> <li>- состав и содержание форм бухгалтерской отчетности;</li> <li>- сроки представления бухгалтерской отчетности;</li> <li>- механизм отражения нарастающим</li> </ul> | ПК 4.1<br>ПК 4.3<br><br>ОК 01<br>ОК 02<br>ОК 03<br>ОК 04<br>ОК 05<br>ОК 09 | Раздел 1.<br>Технология составления бухгалтерской (финансовой) отчетности<br><br>МДК 04.01<br>Технология составления бухгалтерской (финансовой) отчетности<br><br>Тема 1.1<br>Организация работы по составлению бухгалтерской (финансовой) отчетности | Задания для общей проверки знаний (для письменного / устного опроса)<br><br>Тест по теме<br><br>Рабочая тетрадь | Задание для экзамена по модулю |

|   |   |   |   |  |
|---|---|---|---|--|
| <p>итогом на счетах бухгалтерского учета данных за отчетный период;<br/> -методы обобщения информации о хозяйственных операциях организации за отчетный период;<br/> -порядок составления шахматной таблицы и оборотно-сальдовой ведомости;<br/> <b>Уметь:</b><br/> -отражать нарастающим итогом на счетах бухгалтерского учета имущественное и финансовое положение организации, определять результаты хозяйственной деятельности за отчетный период</p> |   |   |   |  |
| <p><b>Знать:</b><br/> -бухгалтерский баланс как основную форму бухгалтерской отчетности;<br/> -методы группировки и перенесения обобщенной учетной информации из оборотно-сальдовой ведомости в формы бухгалтерской отчетности;<br/> <b>Уметь:</b><br/> - закрывать учетные бухгалтерские регистры и заполнять формы бухгалтерской отчетности в установленные законодательством сроки.</p>  | <p>ПК 4.1<br/> ПК 4.2<br/> ПК 4.3<br/> <br/> ОК 01<br/> ОК 02<br/> ОК 03<br/> ОК 04<br/> ОК 05<br/> ОК 09</p> | <p>Тема 1.2<br/> Формирование основных системных форм.<br/> Бухгалтерский баланс.</p> | <p>Задания для общей проверки знаний (для письменного / устного опроса)<br/> <br/> Тест по теме<br/> <br/> Рабочая тетрадь<br/> <br/> Контрольная работа по знанию содержания Актива и Пассива.</p>     |  |
| <p><b>Знать:</b><br/> -отчет о финансовых результатах как основную форму бухгалтерской отчетности;<br/> -методы определения результатов хозяйственной деятельности за отчетный период;<br/> <b>Уметь:</b><br/> -устанавливать идентичность показателей бухгалтерских отчетов;<br/> -анализировать обработанную учетную информацию и использовать ее для принятия решений по управлению деятельностью организаций.</p>                                     | <p>ПК 4.1<br/> ПК 4.2<br/> ПК 4.3<br/> <br/> ОК 01<br/> ОК 02<br/> ОК 03<br/> ОК 04<br/> ОК 05<br/> ОК 09</p> | <p>Тема 1.3<br/> Отчёт о финансовых результатах</p>                                   | <p>Задания для общей проверки знаний (для письменного / устного опроса)<br/> <br/> Тест по теме<br/> <br/> Рабочая тетрадь<br/> <br/> Контрольная работа по знанию расчета базовой прибыли на акцию</p> |  |
| <p><b>Знать:</b><br/> -целевое назначение и содержание отчета об изменении капитала;<br/> -методы группировки и перенесения</p>   | <p>ПК 4.1<br/> ПК 4.2<br/> ПК 4.3</p>   | <p>Тема 1.4<br/> Отчет об изменении капитала</p>                                      | <p>Задания для общей проверки знаний (для</p>   |  |

|  |  |  |  |  |
|--|--|--|--|--|
| <p>обобщенной учетной информации из оборотно-сальдовой ведомости в формы бухгалтерской отчетности.</p> <p><b>Уметь:</b></p> <ul style="list-style-type: none"> <li>-устанавливать идентичность показателей бухгалтерских отчетов;</li> <li>-анализировать обработанную учетную информацию и использовать ее для принятия решений по управлению деятельностью организаций.</li> </ul>   | <p>ОК 01<br/>ОК 02<br/>ОК 03<br/>ОК 04<br/>ОК 05<br/>ОК 09</p>                                     |  | <p>письменного / устного опроса)</p> <p>Тест по теме</p> <p>Рабочая тетрадь</p>  |  |
| <p><b>Знать:</b></p> <ul style="list-style-type: none"> <li>-Назначение и состав отчета о движении денежных средств;</li> <li>-порядок формирования отчета о движении денежных средств;</li> <li>-методы определения результатов хозяйственной деятельности за отчетный период.</li> </ul> <p><b>Уметь:</b></p> <ul style="list-style-type: none"> <li>-распределять денежные потоки по трем направлениям;</li> <li>анализировать обработанную учетную информацию и использовать ее для принятия решений по управлению организацией.</li> </ul>  | <p>ПК 4.1<br/>ПК 4.2<br/>ПК 4.3</p> <p>ОК 01<br/>ОК 02<br/>ОК 03<br/>ОК 04<br/>ОК 05<br/>ОК 09</p> | <p>Тема 1.5<br/>Отчет о движении денежных средств</p>                                    | <p>Задания для общей проверки знаний (для письменного / устного опроса)</p> <p>Тест по теме</p> <p>Рабочая тетрадь</p> |  |
| <p><b>Знать:</b></p> <ul style="list-style-type: none"> <li>- методы обобщения информации о хозяйственных операциях организации за отчетный период,</li> <li>-методы группировки и перенесения обобщенной учетной информации;</li> <li>-определение информации, сопутствующей бухгалтерской отчетности;</li> <li>- правила внесения исправлений в бухгалтерскую (финансовую) отчетность в случае выявления неправильного отражения хозяйственных операций;</li> </ul> <p><b>Уметь:</b></p> <ul style="list-style-type: none"> <li>-устанавливать идентичность показателей бухгалтерских отчетов;</li> <li>-анализировать обработанную учетную информацию и использовать ее для принятия решений по управлению деятельностью организаций.</li> <li>-выявлять искажения бухгалтерской отчетности;</li> <li>- исправлять ошибки в установленном порядке в бухгалтерской (финансовой) отчетности.</li> </ul> | <p>ПК 4.1<br/>ПК 4.2<br/>ПК 4.3</p> <p>ОК 01<br/>ОК 02<br/>ОК 03<br/>ОК 04<br/>ОК 05<br/>ОК 09</p> | <p>Тема 1.6<br/>Пояснения к бухгалтерскому балансу и отчету о финансовых результатах</p> | <p>Задания для общей проверки знаний (для письменного / устного опроса)</p> <p>Тест по теме</p> <p>Рабочая тетрадь</p> |  |
| <p><b>Знать:</b></p> <ul style="list-style-type: none"> <li>-основные формы отчетности некоммерческих организаций и их особенности;</li> <li>-методы определения результатов</li> </ul>  | <p>ПК 4.1<br/>ПК 4.2<br/>ПК 4.3</p> <p>ОК 01</p>   | <p>Тема 1.7<br/>Отчет о целевом использовании полученных средств</p>                     | <p>Задания для общей проверки знаний (для письменного /</p>  |  |

|   |  |   |  |  |
|---|--|---|--|--|
| <p>хозяйственной деятельности за отчетный период,<br/><b>Уметь:</b><br/>-устанавливать идентичность показателей бухгалтерских отчетов;<br/>-анализировать обработанную учетную информацию и использовать ее для принятия решений по управлению деятельностью организаций.</p>   | <p>ОК 02<br/>ОК 03<br/>ОК 04<br/>ОК 05<br/>ОК 09</p>   |   | <p>устного опроса)<br/><br/>Тест по теме<br/><br/>Рабочая тетрадь</p>                                |  |
| <p><b>Знать:</b><br/>- формы налоговых деклараций по налогам и сборам в бюджет и инструкции по их заполнению;<br/>- форму отчетов по страховым взносам в ФНС России и государственные внебюджетные фонды и инструкцию по ее заполнению;<br/>- форму статистической отчетности и инструкцию по ее заполнению;<br/>- сроки представления налоговых деклараций в государственные налоговые органы, внебюджетные фонды и государственные органы статистики;<br/>- содержание новых форм налоговых деклараций по налогам и сборам и новых инструкций по их заполнению;<br/>- порядок регистрации и перерегистрации организации в налоговых органах, внебюджетных фондах и статистических органах;<br/>- методы финансового анализа;<br/><b>Иметь практический опыт :</b><br/>- составлении бухгалтерской (финансовой) отчетности и использовании ее для анализа финансового состояния организации;<br/>- составлении налоговых деклараций, отчетов по страховым взносам во внебюджетные фонды и форм статистической отчетности, входящих в бухгалтерскую (финансовую) отчетность, в установленные законодательством сроки;<br/>- применении налоговых льгот;<br/>- разработке учетной политики в целях налогообложения;<br/>- составлении бухгалтерской (финансовой) отчетности по Международным стандартам финансовой отчетности.</p> | <p>ПК 4.1<br/>ПК 4.2<br/>ПК 4.3<br/><br/>ОК 01<br/>ОК 02<br/>ОК 03<br/>ОК 04<br/>ОК 05<br/>ОК 09</p> | <p>Тема 1.8<br/>Организация работы по составлению налоговой и статистической отчетности</p> | <p>Задания для общей проверки знаний (для письменного / устного опроса)<br/><br/>Рабочая тетрадь</p> |  |
| <p><b>Знать:</b><br/>- методы финансового анализа;<br/>- виды и приемы финансового анализа;<br/><b>Уметь:</b><br/>- использовать информационное обеспечение финансового анализа;</p>  | <p>ПК 4.4<br/>ПК 4.5<br/>ПК 4.6<br/>ПК 4.7<br/><br/>ОК 01</p>  | <p>Раздел 2.<br/>Основы анализа бухгалтерской (финансовой) отчетности</p>                   | <p>Задания для общей проверки знаний (для письменного / устного</p>                                  |  |

|  |   |  |  |  |
|--|---|--|--|--|
| <ul style="list-style-type: none"> <li>- применять методы и приемы финансового анализа;</li> <li>- анализировать финансовое состояние организаций</li> </ul> <p><b>Иметь практический опыт:</b></p> <ul style="list-style-type: none"> <li>- составлении бухгалтерской (финансовой) отчетности и использовании ее для анализа финансового состояния организации;</li> </ul>  | <p>ОК 02<br/>ОК 03<br/>ОК 04<br/>ОК 05<br/>ОК 09</p>  | <p>МДК 04.02<br/>Основы анализа бухгалтерской (финансовой) отчетности</p> <p>Тема 2.1<br/>Теоретические основы анализа бухгалтерской (финансовой) отчетности</p> | <p>опроса).</p> <p>Тесты,</p> <p>Решение задач</p>   |  |
| <p><b>Знать:</b></p> <ul style="list-style-type: none"> <li>- процедуры анализа бухгалтерского баланса:</li> <li>- порядок общей оценки структуры активов и источников их формирования по показателям баланса;</li> <li>- порядок определения результатов общей оценки структуры активов и их источников по показателям баланса;</li> <li>- процедуры анализа ликвидности бухгалтерского баланса;</li> <li>- порядок расчета финансовых коэффициентов для оценки платежеспособности;</li> <li>- состав критериев оценки несостоятельности (банкротства) организации;</li> <li>- процедуры анализа показателей финансовой устойчивости; анализа;</li> </ul> <p><b>Уметь:</b></p> <ul style="list-style-type: none"> <li>- определять источники информации для проведения анализа финансового состояния экономического субъекта;</li> <li>- определять объем работ по финансовому анализу;</li> <li>- оценивать и анализировать финансовый потенциал, ликвидность и платежеспособность, финансовую устойчивость экономического субъекта;</li> </ul> <p><b>Иметь практический опыт:</b></p> <ul style="list-style-type: none"> <li>- составлении бухгалтерской (финансовой) отчетности и использовании ее для анализа финансового состояния организации;</li> <li>- участия в счетной проверке бухгалтерской (финансовой) отчетности;</li> <li>- анализе информации о финансовом положении организации, ее платежеспособности и доходности</li> </ul> | <p>ПК 4.4<br/>ПК 4.5<br/>ПК 4.6<br/>ПК 4.7</p> <p>ОК 01<br/>ОК 02<br/>ОК 03<br/>ОК 04<br/>ОК 05<br/>ОК 09</p> | <p>Тема 2.2 Анализ бухгалтерского баланса</p>  | <p>Задания для общей проверки знаний (для письменного / устного опроса).</p> <p>Тесты,</p> <p>Решение задач,</p> <p>Деловая игра</p> |  |
| <p><b>Знать:</b></p> <ul style="list-style-type: none"> <li>- осуществлять анализ себестоимости, анализ финансовых результатов и рентабельности;</li> <li>- процедуры анализа отчета о финансовых результатах;</li> </ul>  | <p>ПК 4.4<br/>ПК 4.5<br/>ПК 4.6<br/>ПК 4.7</p> <p>ОК 01</p>   | <p>Тема 2.3 Анализ отчета о финансовых результатах</p>   | <p>Задания для общей проверки знаний (для письменного / устного</p>  |  |

|  |   |   |   |  |
|--|---|---|---|--|
| <p>- принципы и методы общей оценки деловой активности организации, технологию расчета и анализа финансового цикла;</p> <p>- процедуры анализа уровня и динамики финансовых результатов по показателям отчетности;</p> <p>- процедуры анализа влияния факторов на прибыль;</p> <p><b>Уметь:</b></p> <p>- оценивать и анализировать прибыльность и рентабельность экономического субъекта;</p> <p>- формировать обоснованные выводы по результатам информации, полученной в процессе проведения финансового анализа экономического субъекта;</p> <p><b>Иметь практический опыт:</b></p> <p>- участия в счетной проверке бухгалтерской (финансовой) отчетности;</p> <p>- анализе информации о финансовом положении организации, ее платежеспособности и доходности</p> | <p>ОК 02<br/>ОК 03<br/>ОК 04<br/>ОК 05<br/>ОК 09</p>  |   | <p>опроса).</p> <p>Тесты,</p> <p>Решение задач,</p> <p>Контрольная работа</p>                                   |  |
| <p><b>Знать:</b></p> <p>- оценивать и анализировать финансовый потенциал, ликвидность и платежеспособность, финансовую устойчивость, прибыльность и рентабельность, инвестиционную привлекательность экономического субъекта; <b>Уметь:</b></p> <p>-осуществлять анализ финансовой устойчивости экономического субъекта;</p> <p>- формировать обоснованные выводы по результатам информации, полученной в процессе проведения финансового анализа экономического субъекта;</p> <p><b>Иметь практический опыт:</b></p> <p>- участия в счетной проверке бухгалтерской (финансовой) отчетности;</p> <p>- анализе информации о финансовом положении организации, ее платежеспособности и доходности</p>  | <p>ПК 4.4<br/>ПК 4.5<br/>ПК 4.6<br/>ПК 4.7</p> <p>ОК 01<br/>ОК 02<br/>ОК 03<br/>ОК 04<br/>ОК 05<br/>ОК 09</p> | <p>Тема 2.4 Анализ отчета об изменениях капитала</p>      | <p>Задания для общей проверки знаний (для письменного / устного опроса).</p> <p>Тесты,</p> <p>Решение задач</p> |  |
| <p><b>Знать:</b></p> <p>- основы финансового менеджмента, методические документы по финансовому анализу, методические документы по бюджетированию и управлению денежными потоками;</p> <p><b>Уметь:</b></p> <p>-осуществлять анализ движения денежных потоков по видам деятельности;</p>   | <p>ПК 4.4<br/>ПК 4.5<br/>ПК 4.6<br/>ПК 4.7</p> <p>ОК 01<br/>ОК 02<br/>ОК 03<br/>ОК 04<br/>ОК 05</p>           | <p>Тема 2.5 Анализ отчета о движении денежных средств</p> | <p>Задания для общей проверки знаний (для письменного / устного опроса).</p> <p>Тесты,</p>                      |  |



|   |  |  |  |  |
|---|--|--|--|--|
| <b>Иметь практический опыт:</b><br>- участия в счетной проверке бухгалтерской (финансовой) отчетности;<br>- анализе информации о финансовом положении организации, ее платежеспособности и доходности   | ОК 09  |  | Решение задач  |  |
| Знать: - методы и приемы анализа финансового анализа; - систему показателей оборачиваемости оборотных средств;<br>Уметь: -осуществлять анализ эффективности использования производственных ресурсов: материальных и трудовых ресурсов, основных производственных фондов<br>Иметь практический опыт: -составлении бухгалтерской (финансовой) отчетности и использовании ее для анализа финансового состояния организации | ПК 4.4<br>ПК 4.5<br>ПК 4.6<br>ПК 4.7<br><br>ОК 01<br>ОК 02<br>ОК 03<br>ОК 04<br>ОК 05<br>ОК 09 | Тема 2.6 Анализ пояснение к бухгалтерскому балансу и отчету о финансовых результатах | Задания для общей проверки знаний (для письменного / устного опроса).<br><br>Тесты,<br><br>Решение задач |  |

## 2. Форма промежуточной аттестации по профессиональному модулю

| Элементы ПМ | Формы промежуточной аттестации |           |
|-------------|--------------------------------|-----------|
|             | 5 семестр                      | 6 семестр |
| ПМ.04.      |                                |           |
| МДК 04.01.  | -                              | ДЗК       |
| МДК 04.02.  | -                              |           |
| ПП          | -                              | ДЗК       |
| ПМ          | Экзамен по модулю              |           |

### Результаты освоения модуля, подлежащие проверке на экзамене по модулю

В результате аттестации по профессиональному модулю осуществляется комплексная проверка следующих профессиональных и общих компетенций:

Таблица 2.1

| Профессиональные и общие компетенции, которые возможно сгруппировать для проверки  | Показатели оценки результата  |
|--|---|
| ПК 4.1 Отражать нарастающим итогом на счетах бухгалтерского учета имущественное и финансовое положение организации, определять результаты хозяйственной деятельности за отчетный период<br>ПК 4.2 Составлять формы бухгалтерской (финансовой) отчетности в установленные законодательством сроки<br>ПК 4.3 Составлять (отчеты) и налоговые | Использование нормативных правовых актов, регулирующих финансовую деятельность организаций.<br>Участие в разработке финансовой политики организации.<br>Составление форм бухгалтерской отчетности: ф.1 «Баланс», ф.2 «Отчет о финансовых результатах», ф.3 «Отчет об изменении капитала», ф. 4 «Отчет о движении денежных средств», ф.5 |

декларации по налогам и сборам в бюджет, учитывая отмененный единый социальный налог (ЕСН), отчеты по страховым взносам в государственные внебюджетные фонды, а также формы статистической отчетности установленные законодательством сроки

ПК 4.4 Проводить контроль и анализ информации об активах и финансового положения организации, ее платежеспособности и доходности

ПК 4.5 Принимать участие в составлении бизнес-плана

ПК 4.6 Анализировать финансово-хозяйственную деятельность, осуществлять анализ информации, полученной в ходе проведения контрольных процедур, выявление и оценку рисков

ПК 4.7 Проводить мониторинг устранения менеджментом выявленных нарушений, недостатков и рисков

ОК 01. Выбирать способы решения задач профессиональной деятельности применительно к различным контекстам

ОК 02. Использовать современные средства поиска, анализа и интерпретации информации и информационные технологии для выполнения задач профессиональной деятельности

ОК 03. Планировать и реализовывать собственное профессиональное и личностное развитие, предпринимательскую деятельность в профессиональной сфере, использовать знания по финансовой грамотности в различных жизненных ситуациях

ОК 04. Эффективно взаимодействовать и работать в коллективе и команде

ОК 05. Осуществлять устную и письменную коммуникацию на государственном языке Российской Федерации с учетом особенностей социального и культурного контекста

ОК 09. Пользоваться профессиональной документацией на государственном и иностранном языках

«Приложение к бухгалтерскому балансу и отчету о финансовых результатах» на основании бухгалтерских регистров, Главной книги и оборотно-сальдовой ведомости в соответствии с заданными условиями.

Установление соответствия данных бухгалтерской отчетности налоговым декларациям и статистической отчетности в соответствии с заданными условиями.

Проведение анализа структуры разделов баланса по данным конкретного предприятия

Проведение анализа состава и структуры активов по данным конкретного предприятия. Горизонтальный и вертикальный анализ изменений статей актива баланса конкретного предприятия

Использование информационных технологий в процессе формирования и использования финансовых ресурсов организаций и осуществления финансовых операций.

Проведение оценки финансового состояния по данным баланса конкретного предприятия

Проведение оценки платежеспособности организации, расчет коэффициентов ликвидности по финансовым показателям конкретного предприятия

Проведение оценки финансовой устойчивости.

Расчет коэффициентов финансовой устойчивости по финансовым показателям предприятия

Проведение оценки деловой активности. Расчет коэффициентов оборачиваемости по финансовым показателям конкретного предприятия

### **3. Комплект оценочных средств**

#### **1. Задания для текущего контроля успеваемости**

##### **Раздел 1. Технология составления бухгалтерской (финансовой) отчетности**

###### **Тема 1.1 Организация работы по составлению бухгалтерской (финансовой) отчетности**

**Задание 1.** Задания для общей проверки знаний (для письменного / устного опроса):

**Ответьте на вопросы:**

1. Назовите нормативно-законодательные документы, регламентирующие методологические основы построения . бухгалтерской (финансовой) отчетности
2. Перечислите этапы подготовительной работы перед составлением годовой бухгалтерской отчетности.
  - 2.1 Выборочная проверка оформления первичных документов.
  - 2.2. Инвентаризация имущества и финансовых обязательств.
  - 2.3. Уточнение оценки имущественных статей баланса.
  - 2.4. Проверка записей на счетах бухгалтерского учета.
  - 2.5. Закрытие счетов.
  - 2.6. Проведение реформации баланса.
3. Состав бухгалтерской (финансовой) отчетности
4. Общие требования к бухгалтерской (финансовой) отчетности
5. Общие допущения к бухгалтерской (финансовой) отчетности
6. Порядок и сроки предоставления бухгалтерской (финансовой) отчетности

###### **Задание 2. Тесты**

###### **1. Что понимается под бухгалтерской отчетностью:**

1. Составление баланса, отчета о прибылях и убытках;
2. Система показателей имущества и финансового положения организации по результатам его хозяйственной деятельности за отчетный период, составляемая на основе данных бухгалтерского учета;
3. Обобщение и систематизация состояния имущества организации с целью проведения анализа и управления;
4. Единая система данных об имуществе, обязательствах и финансовых результатах по стоимостным показателям и составляемая на основе данных бухгалтерского учета по установленным формам.

###### **2. Какие формы входят в состав годовой бухгалтерской отчетности :**

1. Бухгалтерский баланс, отчет о движении денежных средств;
2. Отчеты о финансовых результатах, отчет об изменении капитала;
3. Бухгалтерский баланс, отчеты о финансовых результатах и об изменении капитала, о движении денежных средств, пояснения к бухгалтерскому балансу и отчету о финансовых результатах, аудиторское заключение;
4. Бухгалтерский баланс и приложение к бухгалтерскому балансу, аудиторское заключение.

###### **3. Какие требования предъявляются к составлению бухгалтерской отчетности:**

- 1 Полное и достоверное отражение имущественного и финансового положения организации;
2. Отчетность должна основываться на данных форм первичной документации, синтетического и аналитического учета;
3. Отчетность составляется на русском языке, в рублях и подписывается руководителем организации;

4. Отчетность должна быть достоверной, полной, своевременной, включать показатели деятельности филиалов; основываться на данных унифицированных форм первичной учетной документации синтетического и аналитического учета; составлена на русском языке и в валюте России и подписана руководителем и главным бухгалтером организации.

**4. Кому представляется отчетность в обязательном порядке:**

1. Участникам и собственникам организации;
2. Территориальным органам государственной статистики по месту их регистрации;
3. Банкам и финансовым органам;
4. Учредителям, органам государственной статистики, органам исполнительной власти, банкам, налоговой инспекции и другим

**5. К документам первого уровня системы нормативного регулирования составления бухгалтерской отчетности в России относятся:**

1. Федеральный закон № 402-ФЗ от 06.12.2011г «О бухгалтерском учете».
2. Положение по бухгалтерскому учету «Бухгалтерская отчетность организации» (ПБУ 4/99).
3. Учетная политика организации;
4. План счетов, инструкции, указания.

**6. К документам второго уровня системы нормативного регулирования составления бухгалтерской отчетности в России относятся:**

1. Федеральный закон № 402-ФЗ от 06.12.2011г. «О бухгалтерском учете».
2. Положение по бухгалтерскому учету «Бухгалтерская отчетность организации» (ПБУ 4/99). Система национальных стандартов ;
3. Учетная политика организации, рабочие документы по бухгалтерскому учету;
4. План счетов, методические рекомендации, инструкции, указания.

**7. К документам третьего уровня системы нормативного регулирования составления бухгалтерской отчетности в России относятся:**

1. Федеральный закон № 402-ФЗ от 06.12.2011г. «О бухгалтерском учете».
2. Положение по бухгалтерскому учету «Бухгалтерская отчетность организации» (ПБУ 4/99). Система национальных стандартов ;
3. Учетная политика организации, рабочие документы по бухгалтерскому учету;
4. План счетов, методические рекомендации, инструкции, указания.

**8. К документам четвертого уровня системы нормативного регулирования составления бухгалтерской отчетности в России относятся:**

1. Федеральный закон 129-ФЗ от 21.11.1996г. «О бухгалтерском учете»;
2. Положение по бухгалтерскому учету «Бухгалтерская отчетность организации» (ПБУ 4/99);
3. Учетная политика организации, рабочие документы по бухгалтерскому учету;
4. План счетов, методические рекомендации, инструкции, указания.

**9. Какая информация является существенной при представлении в бухгалтерской отчетности ?**

1. Показатель считается существенным, если его не раскрытие может повлиять на экономические решения заинтересованных пользователей, принимаемые на основе отчетной информации.
2. Существенной является информация о всех видах доходов и расходов организации.
3. Существенной является информация о доходах, расходах и обязательствах организации.

**10. В чем состоит надежность информации, представляемой в бухгалтерской отчетности?**

1. Информация надежна, если в ней нет существенных ошибок.
2. Информация надежна, если на нее можно полагаться.
3. Информация надежна, если имеется аудиторское заключение.

**11. В чем состоит понятность информации, представляемой в бухгалтерской отчетности?**

1. Отчетность должна быть понятна любым пользователям.
2. Предполагается, что для понимания отчетности пользователи должны иметь определенную подготовку.
3. Информацию по сложным вопросам не следует включать в бухгалтерскую отчетность.

**12. Для составления бухгалтерской отчетности отчетной датой считается:**

1. Последний календарный день отчетного периода.
2. Первый календарный день периода, следующего за отчетным.
3. 1 января года, следующего за отчетным годом.

**13. Назовите информационные потребности кредиторов организации как внешних пользователей бухгалтерской отчетности:**

1. Кредиторы заинтересованы в сведениях, позволяющих определить прибыль организации для целей налогообложения.
2. Кредиторы заинтересованы в сведениях о возможности организации своевременно рассчитываться по заключенным договорам;
3. Кредиторы заинтересованы в сведениях о способности организации своевременно выплачивать заработную плату работникам.

**14. Назовите информационные потребности работников организации как внешних пользователей бухгалтерской отчетности:**

1. Работники организации заинтересованы в сведениях, позволяющих определить прибыль организации для целей налогообложения.
2. Работники организации заинтересованы в сведениях о способности организации оплачивать полученные материальные ценности.
3. Работники организации заинтересованы в сведениях о способности организации своевременно выплачивать заработную плату и предоставлять социальные льготы.

**15. Какие организации обязаны представлять в составе годовой бухгалтерской отчетности итоговую часть аудиторского заключения?**

1. Бюджетные организации.
2. Все коммерческие организации.
3. Организации, бухгалтерская отчетность которых подлежит обязательному аудиту в соответствии с федеральными законами.

**16. В какие сроки предоставляется в налоговые органы промежуточная бухгалтерская отчетность после окончания отчетного периода?**

1. В течение 30 дней после окончания отчетного периода;
2. В течение 60 дней после окончания отчетного периода;
3. В течение 90 дней после окончания отчетного периода.

**17. В какие сроки предоставляется в налоговые органы годовая бухгалтерская отчетность после окончания отчетного периода?**

1. В течение 30 дней после окончания отчетного периода;
2. В течение 60 дней после окончания отчетного периода;
3. В течение 90 дней после окончания отчетного периода

**Тема 1.2 Формирование основных отчетных форм. Бухгалтерский баланс**

**Задание 1 Задания для общей проверки знаний (для письменного / устного опроса).**

**Дайте определения:**

Бухгалтерская (финансовая) отчетность—

\_\_\_\_\_

Пользователи отчетности— \_\_\_\_\_

Бухгалтерский баланс — \_\_\_\_\_

\_\_\_\_\_

Внеоборотные активы – \_\_\_\_\_

Оборотные активы – \_\_\_\_\_

Капитал– \_\_\_\_\_

Долгосрочные обязательства – \_\_\_\_\_

Краткосрочные обязательства – \_\_\_\_\_

Валюта баланса – \_\_\_\_\_

Баланс-нетто – \_\_\_\_\_

Финансовые вложения– \_\_\_\_\_

Основные средства – \_\_\_\_\_

Резервный капитал – \_\_\_\_\_

Дебиторская задолженность \_\_\_\_\_

**Перечисли....**

Состав статьи баланса «Запасы» – \_\_\_\_\_

Счета, по которым возможно отражение кредиторской задолженности – \_\_\_\_\_

Типы балансовых изменений – \_\_\_\_\_

Виды балансов– \_\_\_\_\_

Виды собственного капитала – \_\_\_\_\_

Разделы баланса – \_\_\_\_\_

Виды обязательств по срокам погашения– \_\_\_\_\_

Денежные эквиваленты \_\_\_\_\_

**Задание 2. Тест № 1.**

**1. Для составления бухгалтерской отчетности отчетной датой считается:**

1. Последний календарный день отчетного периода.
2. Первый календарный день периода, следующего за отчетным.
3. 1 января года, следующего за отчетным.

**2. В каком периоде в бухгалтерский учет вносятся исправления, если ошибки в бухгалтерском учете отчетного года были установлены после подписания годовой бухгалтерской отчетности?**

1. В декабре отчетного года.
2. В январе года, следующего за отчетным.
3. Не вносятся.

**3. В какие сроки предоставляется в налоговые органы промежуточная бухгалтерская отчетность после окончания отчетного периода?**

1. В течение 30 дней после окончания отчетного периода.
2. В течение 60 дней после окончания отчетного периода.
3. В течение 90 дней после окончания отчетного периода.

**4. Бухгалтерский баланс характеризует:**

1. Формирование финансовых результатов за отчетный период.
2. Состояние заемных средств организации на отчетную дату.

**5. С какой целью составляется вступительный баланс?**

1. Для планирования хозяйственной деятельности.
2. Для подведения итогов по окончании года.
3. Для отражения хозяйственных средств организации, выделенных в ее распоряжение (как юридического лица).

**6. Как называется Бухгалтерский баланс, в котором нет регулирующих статей?**

1. Баланс-нетто.
2. Заключительный баланс.
3. Баланс-брутто.

**7. В каком разделе Бухгалтерского баланса отражаются оценочные резервы?**

1. В разделе III «Капитал и резервы».
2. Не отражаются в Бухгалтерском балансе.
3. В разделе V «Краткосрочные обязательства».

**8. Как отражается задолженность по полученным займам и кредитам в Бухгалтерском балансе?**

1. В сумме подлежащего получению займа и кредита, указанной в договоре.
2. В сумме фактически полученного займа и кредита с учетом причитающихся на конец отчетного периода к уплате процентов согласно условиям договора.

**9. Бухгалтерский баланс содержит информацию о финансовом положении организации:**

1. За весь период ее деятельности.
2. На момент создания организации.

**10. Назовите балансовое равенство при вертикальном построении бухгалтерского баланса.**

1. Активы - Обязательства = Акционерный капитал.
2. Активы + Обязательства = Акционерный капитал.

**11. В каком разделе Бухгалтерского баланса отражаются резервы предстоящих расходов?**

1. Раздел III «Капитал и резервы».
2. Раздел II «Оборотные активы».
3. В разделе V «Краткосрочные обязательства».

**12. Как определяется величина статьи «Готовая продукция и товары для перепродажи» Бухгалтерского баланса в организациях розничной торговли?**

1. По сальдо счета 41/2 «Товары в розничной торговле».
2. Как разница сальдо счета 41/2 «Товары в розничной торговле» и сальдо счета 42 «Торговая наценка», сальдо счета 19 «НДС по приобретенным ценностям».

**13. Как определяется величина отражаемой в годовом Бухгалтерском балансе дебиторской задолженности, если на конец отчетного года начислен резерв по сомнительным долгам?**

1. Исходя из величины дебиторской задолженности по данным бухгалтерского учета, увеличенной на сумму резерва по сомнительным долгам.
2. Исходя из величины дебиторской задолженности по данным бухгалтерского учета, уменьшенной на сумму резерва по сомнительным долгам.

**14. В каком разделе Бухгалтерского баланса отражаются отложенные налоговые обязательства?**

1. В разделе II «Оборотные активы».
2. В разделе V «Краткосрочные обязательства».

**15. По какой статье в Бухгалтерском балансе застройщика отражается оборудование, требующее монтажа (сальдо счета 07 «Оборудование к установке»)?**

1. По статье «Основные средства».
2. По статье «Прочие внеоборотные активы»

### **Тест № 2.**

**1. Какое равенство итогов должно сохраняться в графах оборотной ведомости по синтетическим счетам?**

1. Итоги дебетовых и кредитовых начальных сальдо равны итогам дебетовых и кредитовых конечных сальдо
2. Итог дебетовых начальных сальдо равен итогу кредитовых оборотов
3. Итог дебетовых оборотов равен итогу кредитовых конечных сальдо
4. Итог дебетовых начальных сальдо равен итогу кредитовых начальных сальдо; итог дебетовых оборотов равен итогу кредитовых оборотов; итог дебетовых конечных сальдо равен итогу кредитовых конечных сальдо

**2. Укажите правильную проводку «В кассу с расчетного счета получены наличные деньги для выплаты заработной платы»**

1. Д-т 51 К-т 50
2. Д-т 50 К-т 71
3. Д-т 52 К-т 51
4. Д-т 50 К-т 51

**3. Укажите правильную проводку «Поступили материалы от поставщиков. Оплата не произведена»**

1. Д-т 10 К-т 71
2. Д-т 10 К-т 60
3. Д-т 60 К-т 51
4. Д-т 20 К-т 10

**4. Укажите правильную проводку «Начислена заработная плата рабочим основного производства»**

1. Д-т 70 К-т 50
2. Д-т 20 К-т 70
3. Д-т 26 К-т 70
4. Д-т 44 К-т 70

**5. Укажите правильную проводку «Зачислена на расчетный счет краткосрочная ссуда банка»**

1. Д-т 51 К-т 67
2. Д-т 51 К-т 66
1. Д-т 52 К-т 66
2. Д-т 50 К-т 73

**6. Укажите правильную проводку «Отпущены в основное производство материалы».**

1. Д-т 21 К-т 10
2. Д-т 26 К-т 10
3. Д-т 20 К-т 10
4. Д-т 25 К-т 10

### **Задание 3. Решение задач**

#### **ЗАДАЧА № 1**

На основании следующих данных составить бухгалтерский баланс.

Таблица 1



Остатки по счетам 01.03. 2023г. ООО “Восход”

| № п/п | Наименование счета                               | Сумма,<br>руб. |
|-------|--|----------------|
| 1     | Основные средства                                | 1 250 000      |
| 2     | Материалы  | 24 100         |
| 3     | Уставный капитал                                 | 1 322 031      |
| 4     | Топливо  | 5 000          |
| 5     | Нераспределенная прибыль                         | 14 000         |
| 6     | Незавершенное производство                       | 27 896         |
| 7     | Краткосрочные ссуды банка                        | 5000           |
| 8     | Готовая продукция                                | 15 000         |
| 9     | Расчеты с поставщиками                           | 16 200         |
| 10    | Касса  | 1200           |
| 11    | Расчетный счет                                   | 45 000         |
| 12    | Расчеты с рабочими и служащими по оплате труда   | 7 900          |
| 13    | Расчеты с подотчетными лицами                    | 35             |
| 14    | Расчеты по социальному страхованию и обеспечению | 3100           |

**ЗАДАЧА № 2**

На основании следующих данных составить бухгалтерский баланс

Таблица 2

Остатки по счетам на 01.04. 2023г. ООО “Рассвет”

| № п/п | Наименование счета         | Сумма,<br>руб. |
|-------|----------------------------|----------------|
| 1     | Основные средства          | 538 000        |
| 2     | Уставный капитал           | 621 320        |
| 3     | Нераспределенная прибыль   | 23 000         |
| 4     | Материалы                  | 75 100         |
| 5     | Краткосрочные ссуды        | 6 000          |
| 6     | Топливо                    | 12 000         |
| 7     | Незавершенное производство | 16 890         |

|    |  |        |
|----|--|--------|
| 8  | Расчеты с поставщиками                           | 15 600 |
| 9  | Касса  | 80     |
| 10 | Расчеты с бюджетом по налогам и сборам           | 780    |
| 11 | Расчетный счет                                   | 51 050 |
| 12 | Расчеты с рабочими и служащими по оплате труда   | 20 200 |
| 13 | Расчеты с подотчетными лицами                    | 100    |
| 14 | Расчеты с разными дебиторами                     | 150    |
| 15 | Расчеты по социальному страхованию и обеспечению | 6 470  |

### ЗАДАЧА № 3

Найдите и исправьте ошибки в составленном балансе на 01.03. 2023г.

Таблица 3.

Баланс ООО "Солнышко" на 01.03. 2023г.

| № счета | Актив/Наименование счета              | Сумма, руб. | № счета | Пассив/Наименование счета     | Сумма, руб. |
|---------|---------------------------------------|-------------|---------|-------------------------------|-------------|
| 51      | Расчетный счет                        | 178 900     | 80      | Уставный капитал              | 700 000     |
| 50      | Касса                                 | 5 200       | 99      | Прибыли и убытки              | 17 000      |
| 04      | Нематериальные активы                 | 10 000      | 71      | Расчеты с подотчетными лицами | 1 600       |
| 60      | Расчеты с поставщиками и подрядчиками | 3 000       |         |                               |             |
| 01      | Основные средства                     | 420 000     | 43      | Готовая продукция             | 15 000      |
| 20      | Основное производство                 | 30 300      | 10      | Материалы                     | 59 000      |
| Баланс  |                                       | 647 400     | Баланс  |                               | 792 600     |

### Тема 1.3. Отчет о финансовых результатах

**Задание 1** Задания для общей проверки знаний (для письменного / устного опроса).

**Ответьте на вопросы:**

1. Что отражается в отчете о финансовых результатах?
2. Техника построения отчета в зависимости от подхода к классификации затрат ?
3. Техника построения отчета по расположению показателей ?
4. Техника построения отчета по способу получения финансового результата:
5. Техника построения отчета по способу раскрытия разности между доходами и расходами:
6. Какие в отчете о финансовых результатах приводятся четыре основных показателя прибыли ?
7. От каких видов деятельности определяется прибыль ?

8. Дайте понятие прибыли?
9. Как рассчитать прибыль от продаж?
10. Какова ставка налога на прибыль?
11. Как рассчитать прибыль до налогообложения?
12. Учитываются ли в форме №2 доходы от участия в других организациях?

### **Задание 2. Тест № 1.**

#### **1. Отчет о финансовых результатах характеризует:**

1. Внеоборотные активы организации на отчетную дату.
2. Состояние заемных средств организации на отчетную дату.
3. Результаты деятельности организации за отчетный период

#### **2. Какая форма годовой бухгалтерской отчетности содержит показатель «Базовая прибыль (убыток) на акцию»?**

1. Отчет о движении денежных средств (форма № 4).
2. Отчет о финансовых результатах (форма № 2).
3. Отчет об изменениях капитала (форма № 3).

#### **3. Назовите источник информации для определения показателя «Внерезультационные доходы» Отчета о финансовых результатах (форма № 2).**

1. Данные аналитического учета по счету 99 «Прибыли и убытки».
2. Данные аналитического учета по счету 90 «Продажи».
3. Данные аналитического учета по счету 91/1 «Прочие расходы и доходы».

#### **4. Назовите источник информации для определения показателя «Прочие операционные расходы» Отчета о финансовых результатах (форма № 2).**

1. Данные аналитического учета по счету 99 «Прибыли и убытки».
2. Данные аналитического учета по счету 91/2 «Прочие расходы и доходы».
3. Данные аналитического учета по счету 90 «Продажи».

#### **5. В какой оценке в Отчете о финансовых результатах (форма № 2) отражается выручка организации за отчетный период?**

1. В оценке нетто (за минусом НДС, акцизов и аналогичных обязательных платежей).
2. В оценке, сложившейся по данным бухгалтерского учета по счету 90/1 «Продажи».
3. В оценке нетто, то есть без учета НДС.

#### **6. При продаже амортизируемого имущества по строке «Прочие операционные расходы» в Отчете о финансовых результатах (форма № 2) отражается:**

1. Остаточная стоимость амортизируемого имущества и расходы, связанные с его продажей.
2. Убыток от продажи амортизируемого имущества.
3. Остаточная стоимость амортизируемого имущества.

#### **7. При продаже прочего имущества по строке «Прочие операционные доходы» в Отчете о финансовых результатах (форма № 2) отражается:**

1. Прибыль от продажи имущества.
2. Выручка от продажи имущества.
3. Выручка от продажи имущества за минусом налога на добавленную стоимость.

#### **8. Доходы в виде дивидендов, подлежащие получению от других организаций, в Отчете о финансовых результатах (форма № 2) отражаются по строке:**

1. Проценты к получению.
2. Доходы от участия в других организациях.
3. Прочие операционные доходы.

#### **9. Доходы, подлежащие получению по договору простого товарищества, в Отчете о финансовых результатах (форма № 2) отражаются по строке:**

1. Проценты к получению.
2. Доходы от участия в других организациях.
3. Прочие операционные доходы.

#### **10. Расходы в виде процентов за пользование займами, предоставленными другими**

**организациями, в Отчете о финансовых результатах (форма № 2) отражаются по строке:**

1. Проценты к уплате.
2. Внереализационные расходы.
3. Прочие операционные расходы.

**11. Как определяется величина базовой прибыли?**

1. Как разница между прибылью до налогообложения и величиной текущего налога на прибыль.
2. Как разница между чистой прибылью и суммой дивидендов начисленных по привилегированным акциям.
3. Как разница между чистой прибылью и суммой начисленных дивидендов за отчетный период.

**12. По строке «Прочее» Отчета о финансовых результатах (форма № 2) отражаются:**

1. Суммы доплаты налога на прибыль прошлых лет, выявленная в отчетном году.
2. Доходы от продажи имущества.
3. Проценты по долговым ценным бумагам.

**13. Как определяется величина текущего налога на прибыль?**

1. Путем умножения бухгалтерской прибыли на ставку налога на прибыль.
2. Путем корректировки условного расхода по налогу на прибыль на суммы постоянного налогового обязательства и отложенного налогового актива.
3. Путем умножения налогооблагаемой прибыли на ставку налога на прибыль.

**14. Как определяется величина базовой прибыли (убытка) на одну акцию?**

1. Как отношение чистой прибыли (убытка) отчетного периода к средневзвешенному количеству обыкновенных акций.
2. Как отношение базовой прибыли к средневзвешенному количеству обыкновенных и привилегированных акций.
3. Как отношение базовой прибыли к средневзвешенному количеству обыкновенных акций, находящихся в обращении

**Тест № 2.**

**1. Какая форма годовой бухгалтерской отчетности содержит показатель «Разводненная прибыль (убыток) на акцию»?**

1. Отчет о движении денежных средств (форма № 4);
2. Отчет о финансовых результатах (форма № 2);
3. Отчет об изменениях капитала (форма № 3).

Все ответы верны.

**2. Прибыль (убыток) до налогообложения складывается из следующих показателей:**

1. Прибыль (убыток) от продажи плюс прочие доходы;
2. Прибыль (убыток) от продажи минус прочие расходы;
3. Прибыль (убыток) от продажи плюс прочие доходы и минус прочие расходы;
4. Прибыль (убыток) от продажи минус издержки производства.

**3. Не являются прочими расходами:**

1. Расходы, связанные с участием в уставных капиталах других организаций;
2. Судебные издержки;
3. Коммерческие расходы;
4. Затраты, связанные со сбытом продукции.

**4. Отчет о финансовых результатах является:**

1. Годовой отчетностью;
2. Промежуточной отчетностью;
3. Оперативной отчетностью;
4. Все ответы верны.

**5. Отчет о финансовых результатах характеризует:**

1. Внеоборотные активы организации на отчетную дату;

2. Состояние заемных средств организации на отчетную дату;
3. Результаты деятельности организации за отчетный период;
4. Оборотные активы организации на отчетную дату.

**6. Какая форма годовой бухгалтерской отчетности содержит показатель «Базовая прибыль (убыток) на акцию»?**

1. Отчет о движении денежных средств (форма № 4);
2. Отчет о финансовых результатах (форма № 2);
3. Отчет об изменениях капитала (форма № 3).
4. Все ответы верны.

**7. Назовите источник информации для определения показателя «Прочие внереализационные доходы» Отчета о финансовых результатах (форма № 2).**

1. Данные аналитического учета по счету 99 «Прибыли и убытки»;
2. Данные аналитического учета по счету 90 «Продажи»;
3. Данные аналитического учета по счету 91/1 «Прочие расходы и доходы»;
4. Все ответы верны.

**8. В какой оценке в Отчете о финансовых результатах (форма № 2) отражается выручка организации за отчетный период?**

1. В оценке нетто (за минусом НДС, акцизов и аналогичных обязательных платежей).
2. В оценке, сложившейся по данным бухгалтерского учета по счету 90/1 «Продажи».
3. В оценке нетто, то есть без учета НДС.

### **Задание 3. Решение задач**

#### **ЗАДАЧА № 1**

##### **Задание**

На основе следующих данных составить Отчет о финансовых результатах. Рассчитать величину чистой прибыли.

##### **Условие**

1. Реализована продукция на сумму 540 тыс.руб., в том числе НДС 97,2 тыс.руб.
2. Себестоимость проданной продукции составила 410 тыс.руб.
3. На доставку продукции покупателю израсходовано 12 тыс. руб.
4. В отчетном периоде продан объект нематериальных активов, доход составил 4,1 тыс.руб.

#### **ЗАДАЧА № 2**

##### **Задание**

На основе следующих данных составить Отчет о финансовых результатах. Рассчитать величину чистой прибыли.

**Условие** На основе следующих данных составить Отчет о финансовых результатах.

1. В отчетном году организация реализовала продукцию собственного производства на сумму 400 тыс.руб., в том числе НДС 72 тыс.руб.
2. Себестоимость проданной продукции составила 270 тыс.руб.
3. На доставку продукции покупателю израсходовано 15 тыс.руб.
4. Получен доход от участия в других организациях в размере 14 тыс.руб.

#### **ЗАДАЧА № 3**

##### **Задание**

Определите величину статьи «Нераспределенная прибыль (непокрытый убыток)» в годовом бухгалтерском балансе с учетом следующих условий.

**Условие** Сальдо по синтетическим счетам на 31 декабря отчетного года составило:

- 90-1 «Выручка» — 1 180 000 руб.;
- 90-2 «Себестоимость продаж» — 700 000 руб.;
- 90-3 «НДС» - 180 000 руб.;
- 91-1 «Прочие доходы» — 450 000 руб.; 91-2 «Прочие расходы» — 650 000 руб.;

84 «Нераспределенная прибыль (непокрытый убыток)» субсчет «Нераспределенная прибыль прошлых лет» — 50 000 руб.

Сумма налога на прибыль за отчетный год — 20 000 руб. По решению общего собрания учредителей 80 % чистой прибыли отчетного года направлено на выплату дивидендов.

**Контрольная работа**  
**по темам 1.2. Бухгалтерский баланс**  
**1.3. Отчёт о финансовых результатах**

**Вариант № 1**

**Задача № 1.**

**Условие**

Имеются сведения о деятельности организации **ОАО «Авиаагрегат»** и Остатки по счетам на начало 2022г. и обороты за 2022 год составили :

НМА- остаток на начало года 200 000руб., дебетовый оборот 180 000 руб.;

Основные средства - остаток на начало года 740200 руб., дебетовый оборот 40 000 руб.;

Запасы- остаток на начало года 400 000 руб., дебетовый оборот 65 000 руб.; кредитовый оборот 25 000. руб.;

Долгосрочные кредиты - остаток на начало года 760 000 руб., дебетовый оборот 460 000 руб.;

Дебиторы - остаток на начало года 300 000 руб. кредитовый оборот 250 000 руб.;

Задолженность по оплате труда - остаток на начало года 280 000 руб., дебетовый оборот 180 000 руб.;

Денежные средства на расчетном счете – остаток на начало года 1500 000 руб., дебетовый оборот 50 000 руб.; кредитовый оборот 1150 000. руб.;

Уставный капитал -остаток на начало года 100 200 руб.;

Резервный капитал -остаток на начало года 1200 000 руб. , дебетовый оборот 300 000. руб.;

Добавочный капитал- остатка на начало года нет, кредитовый оборот 100 000 руб.;

Нераспределенная прибыль отчетного года на начало года - 800 000 руб., дебетовый оборот за год 400 000 руб., кредитовый оборот 150 000 руб.;

**Задание № 1 :**

Составить Оборотно-сальдовую ведомость за 2022 год по прилагаемой форме в таблице.

Таблица 1.

**Оборотно-сальдовая ведомость ОАО «Авиаагрегат»**  
**по синтетическим счетам за 2022г.**

| №  | Наименование счета | Сальдо на начало 2022г. |        | Обороты за 2022г. |        | Сальдо на конец 2022г. |        |
|----|--------------------|-------------------------|--------|-------------------|--------|------------------------|--------|
|    |                    | дебет                   | кредит | дебет             | кредит | дебет                  | кредит |
| 01 |                    |                         |        |                   |        |                        |        |
|    |                    |                         |        |                   |        |                        |        |
|    | <b>ИТОГО :</b>     |                         |        |                   |        |                        |        |

**Задание № 2.**

Используя данные Оборотно-сальдовой ведомости за 2022г. требуется составить Бухгалтерский баланс на начало и на конец года в разрезе разделов Актива и Пассива баланса.

**Задача № 2.**

**Условие**

Имеются сведения о деятельности организации:

По результатам хозяйственно-финансовой деятельности ОАО «Авиаагрегат» в отчетном году получена чистая прибыль в сумме 70000 руб.

Из чистой прибыли начислены дивиденды по привилегированным акциям - 14700 руб. (за 3200 акций)

По состоянию на 1 января отчетного года уставный капитал ОАО «Авиаагрегат» состоял из 10000 обыкновенных акций, из которых 2000 было выкуплено у акционеров.

В течение отчетного года имели место следующие изменения в количестве акций, находящихся в обращении:

- в июне размещено 400 акций нового выпуска;
- в августе 1000 акций выкуплено у акционеров;
- в октябре продано 200 акций, ранее выкупленных у акционеров.

**Требуется :**

- Рассчитать базовую прибыль, приходящуюся на одну акцию.

## Вариант № 2

### Задача № 1.

#### Условие

Имеются сведения о деятельности ОАО «Магнус-ЛТД» остатки по счетам на начало 2021г. и обороты за 2022год составили :

Основные средства - остаток на начало года 810000 руб., кредитовый оборот 100000 руб.;

Запасы- остаток на начало года 65000 руб., дебетовый оборот 50 000 руб.; кредитовый оборот 20000. руб.;

Долгосрочные кредиты - остаток на начало года 630000 руб., дебетовый оборот 500000 руб.;

Расчеты с дебиторами - остаток на начало года 40000 руб. кредитовый оборот 40000 руб.;

Краткосрочные кредиты - остаток на начало года 150000 руб., дебетовый оборот 100000 руб. , кредитовый оборот 400000 руб.;

Расчеты с кредиторами остаток на начало года 140000 руб., дебетовый оборот 120000 руб.;

Денежные средства на расчетном счете – остаток на начало года 200000 руб., дебетовый оборот 150000 руб.; кредитовый оборот 120000. руб.;

Расчеты с покупателями остаток на начало года 350000 руб., кредитовый оборот 300000 руб.;

Уставный капитал -остаток на начало года 10000 руб.;

Резервный капитал -остаток на начало года 55000 руб. , кредитовый оборот 15 000. руб.;

Добавочный капитал- остатка на начало года 70000, кредитовый оборот 30000 руб.;

Нераспределенная прибыль отчетного года на начало года 410000 руб., дебетовый оборот за год 105000 руб.

#### Задание № 1 :

- Составить Оборотно-сальдовую ведомость за 2022 год по прилагаемой форме в таблице.

Таблица 1.

### Оборотно-сальдовая ведомость ОАО «Магнус-ЛТД» по синтетическим счетам за 2022г.

| №  | Наименование счета | Сальдо на начало 2022г. |        | Обороты за 2022г. |        | Сальдо на конец 2022. |        |
|----|--------------------|-------------------------|--------|-------------------|--------|-----------------------|--------|
|    |                    | дебет                   | кредит | дебет             | кредит | дебет                 | кредит |
| 01 |                    |                         |        |                   |        |                       |        |

|  |                |  |  |  |  |  |  |
|--|----------------|--|--|--|--|--|--|
|  |                |  |  |  |  |  |  |
|  | <b>ИТОГО :</b> |  |  |  |  |  |  |

### **Задание № 2.**

Используя данные Оборотно-сальдовой ведомости за 2021г. требуется составить Бухгалтерский баланс на начало и на конец года в разрезе разделов Актива и Пассива баланса.

### **Задача № 2.**

#### **Условие**

Имеются сведения о деятельности организации:

По результатам хозяйственно-финансовой деятельности ОАО « Магмус-ЛТД» в отчетном году получена чистая прибыль в сумме 50000 руб.

Из чистой прибыли начислены дивиденды по привилегированным акциям - 12000 руб.( за 1500 акций)

По состоянию на 1 января отчетного года уставный капитал ОАО « Авиаагрегат » состоял из 8000 обыкновенных акций, из которых 2000 было выкуплено у акционеров.

В течение отчетного года имели место следующие изменения в количестве акций, находящихся в обращении:

- в июне размещено 400 акций нового выпуска;
- в августе 600 акций выкуплено у акционеров;
- в октябре продано 1500 акций, ранее выкупленных у акционеров.

#### **Требуется :**

- Рассчитать базовую прибыль, приходящуюся на одну акцию.

## **Тема 1.4 Отчет об изменении капитала**

**Задание 1 Задания для общей проверки знаний (для письменного / устного опроса).**

1. Данные отчета приводятся за какие периоды ?
2. Значение Отчета об изменениях капитала ( форма № 3) ?
3. Назовите разделы Отчета об изменениях капитала ( форма № )
4. Какие данные о капитале включаются в разделе 1. «Движение капитала» ?
5. В строке 3100 «Величина капитала на 31 декабря 20\_\_ г.» указывают кредитовое сальдо каких счетов ?
6. Раздел 2. «Корректировки в связи с изменением учетной политики и исправлением ошибок» что собой представляет ?.
7. Перечислите виды собственного капитала.
8. По каким причинам уставный капитал может увеличиться?
9. Назовите причины уменьшения собственного капитала.
10. Назовите счет «Добавочный капитал».

### **Задание 2. Тест № 1.**

#### **1. Что представляет собой «Отчет об изменении капитала»:**

1. Доходы и расходы организации;
2. Элементы собственного капитала;
3. Отдельную форму бухгалтерской отчетности в виде Пояснений ;
4. Прочие расходы.

#### **2. Что детализирует «Отчет об изменении капитала»:**

1. Раздел Пассива баланса «Капитал и резервы», данные об изменениях капитала;
2. Элементы собственного капитала;
3. Отдельную форму бухгалтерской отчетности в виде Пояснений ;
4. Прочие расходы.

#### **3. Что должен содержать «Отчет об изменении капитала»:**



1. Величины капитала на начало и конец отчетного периода;
2. Увеличения капитала;
3. Уменьшения капитала;
4. Все ответы верны.

**4. Данные «Отчет об изменении капитала» приводятся за периоды :**

1. Величины капитала на начало и конец отчетного периода;
2. Отчетный, предыдущий;
3. Предшествующий предыдущему;
4. Все ответы верны.

**5. В разделе 1 «Движение капитала» раскрывают информацию:**

1. О движении уставного, добавочного и резервного капиталов;
2. Об изменениях нераспределенной прибыли (непокрытого убытка) ;
3. Стоимости собственных акций (долей), выкупленных у акционеров (участников);
4. Все ответы верны.

**6. Какие показатели отражаются «Отчете об изменении капитала»:**

1. Доходы и расходы организации;
2. Элементы собственного капитала;
3. Внеоборотные активы;
4. Прочие расходы.

**7. В разделе «Корректировки в связи с изменением учетной политики и исправлением ошибок» приводят :**

1. Сведения об изменениях суммы чистой прибыли (непокрытого убытка);
2. Сведения об изменениях суммы чистой прибыли (непокрытого убытка) возникших в результате смены учетной политики организации или исправления ошибок;
3. Информацию об изменениях других статей собственного капитала, появившихся в результате смены учетной политики организации или исправления ошибок;
4. Все ответы верны.

**8. Информация о величине чистых активов организации на начало и конец периода представляется в :**

1. Отчете об изменении капитала;
2. Отчете о финансовых результатах;
3. Отчете о движении денежных средств;
4. Бухгалтерский баланс.

**9. В разделе «Корректировки в связи с изменением учетной политики и исправлением ошибок» приводят данные за :**

1. За год;
2. Два года;
3. За три года;
4. Все ответы верны.

**10. Что влияет на изменение Уставного капитала?**

1. Увеличение или уменьшение количества акций;
2. Увеличение или уменьшение Уставного капитала за счет получения чистой прибыли;
3. Реорганизация юридического лица
4. Все ответы верны.

**11. Размер добавочного капитала может изменяться в результате:**

1. Пересчета иностранной валюты, эмиссии денег;
2. Доходов и расходов при продаже акций;
3. Направления средств на увеличение уставного капитала и распределения дивидендов между учредителями;
4. Все ответы верны.

**12. Величина резервного капитала изменяется в результате:**

1. Получения финансового результата за год;
2. Перераспределения отчислений из части чистой прибыли;

3. Направления капитала на покрытие убытка текущего периода;
4. Все ответы верны.

**13. Величина нераспределенной прибыли (убытка) изменяется в результате:**

1. Получения финансового результата за год;
2. Выплаты дивидендов учредителям;
3. Отчисления в резервный капитал;
4. Все ответы верны

**14. Чистые активы представляют собой :**

1. Сумма внеоборотных и оборотных активов;
2. Сумма внеоборотных и оборотных активов за минусом долгосрочных и краткосрочных обязательств;
3. Текущих активов;
4. Все ответы верны

### **Тема 1.5 Отчет о движении денежных средств**

#### **Задание 1 Задания для общей проверки знаний (для письменного / устного опроса).**

1. Какую информация представлена в Отчете о движении денежных средств (форма № 4), позволяет внутренним и внешним пользователям оценить финансовое положение организации ?

2. Раскрыть представление денежных потоков от текущей деятельности (операционной) с применением Прямого метода.

3. Раскрыть представления денежных потоков от текущей деятельности (операционной) с применением косвенного метода.

4. Назовите разделы отчета о движении денежных средств.

Формы № 4.

5. К какой деятельности относится покупка либо продажа основных средств?

6. В какой валюте составляется отчет о движении денежных средств?

7. Данные за какие отчетные периоды показаны в Форме № 4?

8. В каком разделе отражены данные о полученных кредитах и займах?

9. Куда следует относить суммы, направленные на выплату налогов и сборов?

10. Как рассчитывается сальдо денежных потоков за отчетный период?

#### **Задание 2. Тест № 1.**

**1. Основной целью составления отчета о движении денежных средств является:**

1.1. Формирование данных об остатках на счетах учета денежных средств.

1.2. Формирование информации о движении денежных средств в разрезе счетов учета денежных средств.

1.3. Формирование информации о движении денежных средств в разрезе направлений деятельности, определяемых специально для этих целей нормативным регулированием бухгалтерской отчетности.

**2. Укажите определение текущей деятельности, применяемое в целях составления отчета о движении денежных средств в настоящее время:**

2.1. Извлечение прибыли путем производства и продажи продукции, продажи товаров, выполнения строительных работ, оказания услуг и т.д., т.е. теми видами деятельности, которые являются уставными.

2.2. Приобретение и продажа земельных участков, недвижимости, оборудования, осуществление научно-исследовательских, опытных и конструкторских работ, собственного строительства, а также приобретение ценных бумаг, предоставление займов.

2.3. Получение займов, выпуск акций, размещение облигаций, т.е. деятельность, в результате которой изменяется величина и состав собственного капитала организации и заемных средств.

**3. Укажите определение инвестиционной деятельности, применяемое в целях составления отчета о движении денежных средств в настоящее время:**

3.1. Извлечение прибыли путем производства и продажи продукции, продажи товаров, выполнения строительных работ, оказания услуг и т.д., т.е. теми видами деятельности, которые являются уставными.

3.2. Приобретение и продажа земельных участков, недвижимости, оборудования, осуществление научно-исследовательских, опытных и конструкторских работ, собственного строительства, а также приобретение ценных бумаг, предоставление займов.

3.3. Получение займов, выпуск акций, размещение облигаций, т.е. деятельность, в результате которой изменяется величина и состав собственного капитала организации и заемных средств.

**4. Укажите определение финансовой деятельности, применяемое в целях составления отчета о движении денежных средств в настоящее время:**

4.1. Извлечение прибыли путем производства и продажи продукции, продажи товаров, выполнения строительных работ, оказания услуг и т.д., т.е. теми видами деятельности, которые являются уставными.

4.2. Приобретение и продажа земельных участков, недвижимости, оборудования, осуществление научно-исследовательских, опытных и конструкторских работ, собственного строительства, а также приобретение ценных бумаг, предоставление займов.

4.3. Получение займов, выпуск акций, размещение облигаций, т.е. деятельность, в результате которой изменяется величина и состав собственного капитала организации и заемных средств.

**5. Укажите ту из причин, которая вызывает движение денежных средств в ходе текущей деятельности:**

5.1. Поступление выручки за проданную продукцию и оплата счетов поставщиков за материалы и услуги.

5.2. Приобретение и продажа объектов основных средств.

5.3. Выпуск облигационного займа и его погашение.

**6. Укажите ту из причин, которая вызывает движение денежных средств в ходе инвестиционной деятельности:**

6.1. Поступление выручки за проданную продукцию и оплата счетов поставщиков за материалы и услуги.

6.2. Приобретение и продажа объектов основных средств.

6.3. Выпуск облигационного займа и его погашение.

**7. Укажите ту из причин, которая вызывает движение денежных средств в ходе финансовой деятельности:**

7.1. Поступление выручки за проданную продукцию и оплата счетов поставщиков за материалы и услуги.

7.2. Приобретение и продажа объектов основных средств.

7.3. Выпуск облигационного займа и его погашение.

**8. Укажите определение прямого способа составления отчета о движении денежных средств:**

8.1. Способ, с помощью которого балансирование потоков денежных средств достигается путем суммирования всех поступлений и вычитания из полученной суммы всех выплат, произведенных организацией в разрезе видов деятельности.

8.2. Способ, с помощью которого получение необходимых показателей потоков денежных средств осуществляется в увязке с показателем нераспределенной прибыли, отраженной в отчете о финансовых результатах.

8.3. Способ, с помощью которого получение необходимых показателей потоков денежных средств осуществляется в увязке с суммой собственного капитала, отраженного в отчете об изменениях капитала.

**9. Укажите определение косвенного способа составления отчета о движении денежных средств:**

9.1. Способ, с помощью которого балансирование потоков денежных средств достигается путем суммирования всех поступлений и вычитания из полученной суммы всех выплат, произведенных организацией в разрезе видов деятельности.

9.2. Способ, с помощью которого получение необходимых показателей потоков денежных средств осуществляется в увязке с показателем чистой прибыли, отраженной в отчете о финансовых результатах.

9.3. Способ, с помощью которого получение необходимых показателей потоков денежных средств осуществляется в увязке с суммой собственного капитала, отраженного в отчете об изменениях капитала.

*10. Каким нормативным документом в практике бухгалтерской отчетности определяется конкретная система показателей отчета о движении денежных средств?*

10.1. Федеральным законом «О бухгалтерском учете».

10.2. ПБУ 4/99 «Бухгалтерская отчетность организации».

10.3. Приказом Министерства финансов Российской Федерации, устанавливающим типовые формы (образцы форм) бухгалтерской отчетности.

*11. Денежные средства, направленные на оплату налогов, отражаются в отчете о движении денежных средств в разделе:*

11.1. Текущей деятельности.

11.2. Инвестиционной деятельности.

11.3. Финансовой деятельности.

*12. Деятельность организации, связанная со сдачей имущества в краткосрочную аренду, считается:*

12.1. Текущей деятельностью.

12.2. Инвестиционной деятельностью.

12.3. Финансовой деятельностью.

*13. Движение денежных средств по текущей деятельности включает:*

13.1. Арендные платежи, лицензионные платежи, гонорары, комиссионные платежи.

13.2. Суммы, направленные на выплату налогов и сборов.

13.3. Полученные дивиденды и проценты по финансовым вложениям.

13.4. Суммы полученных займов и кредитов.

*14. Движение денежных средств по инвестиционной деятельности включает:*

14.1. Арендные платежи, лицензионные платежи, гонорары, комиссионные платежи.

14.2. Суммы, направленные на выплату налогов и сборов.

14.3. Полученные дивиденды и проценты по долговым финансовым вложениям и поступлений от долевого участия в других организациях.

14.4. Суммы полученных займов и кредитов.

*15. Движение денежных средств по финансовой деятельности включает:*

15.1. Арендные платежи, лицензионные платежи, гонорары, комиссионные платежи.

15.2. Суммы, направленные на выплату налогов и сборов.

15.3. Полученные дивиденды и проценты по финансовым вложениям.

15.4. Суммы полученных займов и кредитов.

## Тест № 2.

*1. Отчет о движении денежных средств характеризует:*

1. Приток денежных средств в организацию.

2. Изменение в финансовом положении организации в разрезе текущей, инвестиционной и финансовой деятельности

3. Отток денежных средств из организации в разрезе текущей, инвестиционной и финансовой деятельности.

*2. К какому виду деятельности для целей составления Отчета о движении денежных средств относится поступление денежных средств от продажи готовой продукции?*

1. К текущей деятельности.

2. финансовой деятельности,
3. К инвестиционной деятельности

**3. К какому виду деятельности для целей составления Отчета о движении денежных средств относится поступление денежных средств от продажи основных средств?**

1. К текущей деятельности.
2. К финансовой деятельности.
3. К инвестиционной деятельности.

**4. К какому виду деятельности для целей составления Отчета о движении денежных средств относится выбытие денежных средств в связи с приобретением нематериальных активов?**

1. К текущей деятельности.
2. К финансовой деятельности.
3. К инвестиционной деятельности.

**5. Как определяется величина статьи «Сальдо денежных потоков за отчетный период» Отчета о движении денежных средств?**

1. Остаток денежных средств на начало отчетного периода плюс поступление денежных средств минус выбытие денежных средств.

2. Путем суммирования сальдо денежных потоков от текущей, инвестиционной и финансовой деятельности организации.

3. Как разница между поступлением и выбытием денежных средств по текущей деятельности.

**6. Как определяется величина статьи «Сальдо денежных потоков от инвестиционных операций» Отчета о движении денежных средств?**

1. Как разница между поступлением и выбытием денежных средств по инвестиционной деятельности.

2. Остаток денежных средств на начало отчетного периода плюс поступление денежных средств по инвестиционной деятельности минус выбытие денежных средств по инвестиционной деятельности.

3. Остаток денежных средств на начало отчетного периода плюс поступление денежных средств по инвестиционной деятельности минус выбытие денежных средств по инвестиционной деятельности минус остаток денежных средств на конец отчетного периода.

**7. К какому виду деятельности для целей составления Отчета о движении денежных средств относится выбытие денежных средств в связи с погашением процентов по полученным организацией кредитам и займам?**

1. К финансовой деятельности.
2. К инвестиционной деятельности.
3. К текущей деятельности.

**8. В какой форме годовой бухгалтерской отчетности раскрывается информация о наличии, поступлении и выбытии нематериальных активов?**

1. В Бухгалтерском балансе (форма № 1).

2. В Пояснении к Бухгалтерскому балансу и отчету о финансовых результатах (форма № 5).

3. В Отчете об изменениях капитала (форма № 3)

4. В Отчете о движении денежных средств (форма № 4)

**9. Какой метод составления Отчета о движении денежных средств применяется в России?**

1. Прямой.
2. Косвенный.
3. Прямой или косвенный (по выбору организации).

**10. К какому виду деятельности для целей составления Отчета о движении денежных средств относится поступление денежных средств в связи с получением долгосрочного кредита и займа?**

1. К финансовой деятельности.

2. К инвестиционной деятельности.
3. К текущей деятельности.

### Задание 3. Решение задач

#### ЗАДАЧА № 1

По отчету формы-4 ОАО «Мир» отражен остаток денежных средств на начало года в сумме 340600 руб.

В течение года поступления от продажи продукции составили 70000 руб., возврат подотчетных сумм 15000 руб., оплата труда работников 210000 руб., налог на прибыль 20000 руб.

**Требуется определить :**

- суммы денежных потоков поступления, выбытия;
- остаток денежных средств.

[       ]

[       ]

[       ]

#### ЗАДАЧА № 2

По отчету формы-4 ОАО «Мир» отражен остаток денежных средств на начало года в сумме 230000 руб.

В течение года поступления от текущих операций составили 172000 руб., платежи 122000 руб.;

Поступления от инвестиционных операций составили 180000 руб., платежи 250000 руб.;

Поступления от финансовых операций составили 350000 руб., платежи 140000 руб.;

**Требуется определить :**

- сальдо денежных потоков от операций ;
- сальдо денежных потоков за отчетный период;
- рассчитать остаток денежных средств на конец года.

[       ]

[-     ]

[       ]

[       ]

[       ]

#### ЗАДАЧА № 3

### Косвенный метод составления Отчета о движении денежных средств

**Задание 1.** Определить изменения показателей статей баланса Компании «РАФ» в таблице № 1. Таблица 1.

#### Статьи бухгалтерского баланса ОАО «РАФ» за 2023. (тыс. руб.)

| Статьи                              | На начало года | На конец года | Изменения (+, -) |
|-------------------------------------|----------------|---------------|------------------|
| Денежные средства                   | 12             | 66            |                  |
| Дебиторская задолженность           | 18             | 43            |                  |
| Материально-производственные запасы | 48             | 66            |                  |
| Кредиторская задолженность          | 54             | 60            |                  |
| Нераспределенная прибыль            | 17             | 38            |                  |

**Задание 2.** Составить Отчет о Финансовых результатах ОАО «РАФ» в таблице № 2 :

По результатам хозяйственно-финансовой деятельности получена :

- Выручка от реализации продукции составила в сумме 150 тыс. руб. ;
- Себестоимость продаж в сумме 102 тыс.руб.;
- Налоги – 10 тыс.руб.

Таблица 2.

**Отчет о Финансовых результатах Компании «РАФ»**

| Статьи                     | Сумма ( тыс. руб.) |
|----------------------------|--------------------|
| Выручка                    |                    |
| Расходы                    |                    |
| Прибыль до выплаты налогов |                    |
| Налоги                     |                    |
| Чистая прибыль             |                    |

Компания «РАФ» произвела в отчетном году инвестиционные операции :

- от продажи акций других организаций, эмиссия акций составила 70 тыс. руб.;
- оплатила дивиденды в размере 17 тыс. руб.

**Задание 3.**

На основании данных Бухгалтерского баланса и Отчета о финансовых результатах составить Отчет о движении денежных средств ОАО «РАФ» косвенным методом в таблице № 3.

Таблица 3

**Отчет о движении денежных средств ОАО «РАФ»**

| Статьи  | Сумма, тыс.руб. |
|---|-----------------|
| 1   | 2               |
| <b>I. Денежные средства от текущей деятельности</b>         |                 |
| Корректировки:  |                 |
| - чистая прибыль  |                 |
| - изменение дебиторской задолженности (+, -)                |                 |
| - изменение материально-производственных запасов (+, -)     |                 |
| - изменение кредиторской задолженности (+, -)               |                 |
| Нетто-поток денежных средств от текущей деятельности        |                 |
| <b>II. Денежные средства от инвестиционной деятельности</b> |                 |
| <b>III. Денежные средства от финансовой деятельности</b>    |                 |
| Эмиссия акций   |                 |
| Выплата дивидендов (вычитается)                             |                 |
| Нетто-поток денежных средств от финансовой деятельности     |                 |
| Нетто-поток денежных средств от всех видов деятельности     |                 |
| Остаток денежных средств на начало периода                  |                 |
| Остаток денежных средств на конец периода                   |                 |

**Тема 1.6 Пояснения к бухгалтерскому балансу и отчету о финансовых результатах**

**Задание 1.** Задания для общей проверки знаний (для письменного / устного опроса).

1. Назначение пояснений к бухгалтерскому балансу и отчету о финансовых результатах
2. Информация б организации в пояснениях к бухгалтерскому балансу и отчету о финансовых результатах
3. Пояснения к бухгалтерскому балансу и отчету о финансовых результатах содержит какие разделы ?
4. Изменение учетной политики организации может производиться в случаях ?
5. Каковы основные причины возможных ошибок в бухгалтерской отчетности?
6. Правила внесения исправлений в бухгалтерскую отчетность в случае выявления неправильного отражения хозяйственной операций
7. Чем отличаются существенные ошибки от несущественных?
8. Какие способы исправления ошибок вы знаете?

## **Задание 2. Тест № 1**

**1. Пояснения к годовой бухгалтерской финансовой отчетности представляют собой:**

- 1.1. Расшифровку статей бухгалтерского баланса.
- 1.2. Расшифровку статей отчета о прибылях и убытках.
- 1.3. Дополнительные данные, которые нецелесообразно включать в основные формы отчетности, но которые необходимы пользователям для реальной оценки финансового положения организации и его изменения, а также финансовых результатов хозяйственной деятельности.

1.4. Все вышеперечисленное.

**2. Возможная система показателей, которая может быть отражена в пояснениях к бухгалтерской финансовой отчетности, устанавливается:**

- 2.1. ПБУ 4/99 «Бухгалтерская отчетность организации».
- 2.2. Всей совокупностью нормативных актов, регулирующих ведение бухгалтерского учета и составление отчетности.
- 2.3. Приказом Министерства финансов Российской Федерации, устанавливающим типовые формы (образцы форм) бухгалтерской отчетности.

**3. Информационная структура пояснительной записки к бухгалтерской финансовой отчетности имеет:**

- 3.1. Рекомендательный характер.
- 3.2. Произвольную форму.
- 3.3. Жестко регламентированный характер.

**4. Табличная часть пояснений представляет собой:**

- 4.1. Расшифровку основных показателей бухгалтерского баланса и отчета о финансовых результатах организации.
- 4.2. Характеристику различных видов и направлений финансово-хозяйственной деятельности организации.
- 4.3. Расшифровку основных показателей бухгалтерского баланса.

**5. Каким нормативным документом в практике бухгалтерской отчетности определяется конкретная система показателей пояснений к бухгалтерскому балансу и отчету о финансовых результатах?**

- 5.1. Федеральным законом «О бухгалтерском учете».
- 5.2. ПБУ 4/99 «Бухгалтерская отчетность организации».
- 5.3. Приказом Министерства финансов Российской Федерации, устанавливающим типовые формы бухгалтерской отчетности.

**6. Формирование информации в разделах «Нематериальные активы» и «Основные средства» в табличной части пояснений преследует цель:**

- 6.1. Только отражение состава указанных объектов учета.
- 6.2. Только отражение состава указанных объектов учета в разрезе факторов движения.
- 6.3. Отражение их состава в разрезе движения объектов наряду с суммами начисленной по этим объектам амортизации.



**7. Формирование информации в разделе «Финансовые вложения» в табличной части пояснений записки преследует цель:**

- 7.1. Только отражение состава указанных объектов учета.
- 7.2. Отражение состава указанных объектов учета в разрезе их деления на долгосрочные и краткосрочные, иное использование финансовых вложений (залоге, третьим лицам).
- 7.3. Отражение состава указанных объектов учета с выделением тех из них, которые имеют рыночную стоимость.
- 7.4. Отражение состава указанных объектов учета в разрезе их деления на долгосрочные и краткосрочные с выделением тех из них, которые имеют рыночную стоимость.

**8. Формирование информации в разделе «Расходы по обычным видам деятельности» в табличной части пояснения к годовой бухгалтерской отчетности преследует цель:**

- 8.1. Отражение структуры расходов организации в разрезе их элементов.
- 8.2. Отражение структуры расходов организации в разрезе видов деятельности.
- 8.3. Отражение структуры расходов организации в разрезе текущей, инвестиционной и финансовой деятельности.

**9. Формирование информации в разделе «Обеспечения обязательств» преследует цель:**

- 9.1. Отражение структуры обеспечений, полученных организацией.
- 9.2. Отражение структуры обеспечений, выданных организацией.
- 9.3. Отражение структуры обеспечений, полученных и выданных организацией.

## **Тест № 2.**

**1. При оценке финансового состояния организации на краткосрочную перспективу в пояснительной записке следует привести показатели:**

1. Оценки удовлетворенности структуры баланса;
2. Структуры источников средств;
3. Динамики инвестиций за предыдущие годы.

**2. В пояснительной записке могут быть приведены:**

1. Оценка финансового положения организации и финансовых результатов деятельности организации за отчетный период;
2. Решения по итогам рассмотрения годовой бухгалтерской отчетности;
3. Оценка деловой активности организации.

**3. В составе годовой бухгалтерской отчетности пояснительную записку могут не представлять:**

1. Некоммерческие организации;
2. Субъекты малого предпринимательства, которые не должны проводить ежегодную обязательную аудиторскую проверку.
3. Субъекты малого предпринимательства, которые должны проводить ежегодную обязательную аудиторскую проверку.

**4. В пояснительной записке раскрывается информация:**

1. Об учетной политике организации;
2. Об изменениях капитала организации;
3. Только о текущей деятельности организации.

**5. Пояснительная записка – это:**

1. Отдельная форма бухгалтерской отчетности;
2. Важнейшая составная часть бухгалтерской отчетности;
3. Информация по сегментам деятельности организации.

**6. Пояснительная записка составляется:**

1. В форме, структура пояснительной записки разрабатывается каждой организацией самостоятельно;
2. В форме №7

3. Форме, структура пояснительной записки разрабатывается МинФином РФ.

**7. В начале пояснительной записки представляют сведения, характеризующие отчитывающуюся организацию:**

1. Наименование организации, ее организационно-правовая форма, юридический адрес;  
2. Данные об учредителях, сумма уставного (складочного) капитала, уставного или паевого фонда; численность работников организации (среднегодовая или на отчетную дату), персональный состав ее исполнительных и контрольных органов;

3. Все ответы верны.

**8. В пояснительной записке раскрываются существенные положения учетной политики организации:**

1. Только за отчетный год;

2. Как за отчетный год, так и изменения учетной политики на следующий год;

3. Нет верного ответа.

**9. При изложении в пояснительной записке основных показателей деятельности, характеризующих качественные изменения в имущественном и финансовом положении, а также их причин, следует указывать принятый порядок расчета:**

1. Аналитических показателей (рентабельность, доля собственных оборотных средств и др.);

2. Относительных показателей;

3. Аналитических и относительных показателей.

**10. По объектам основных средств в пояснительной записке к годовой бухгалтерской отчетности должна быть раскрыта следующая информация:**

1. О первоначальной стоимости и сумме начисленной амортизации по основным группам основных средств на начало и конец отчетного года;

2. О движении основных средств в течение отчетного года по основным группам (поступление, выбытие и др.);

3. Все ответы верны.

### Тест № 3

**1. В ходе аудиторской проверки аудитор установил ошибки в учете, сделанные в прошлом году. Аудитор должен предложить организации внести исправления в бухгалтерский учет:**

1. В том месяце прошлого года, когда установлена ошибка;

2. В бухгалтерской отчетности, составленной за отчетный период, в котором была обнаружена ошибка;

3. Только по бухгалтерской отчетности в целом за прошлый год.

**2. Преднамеренными искажениями бухгалтерской отчетности являются:**

1. Ошибки в расчетах, арифметические ошибки;

2. Действия, совершенные в корыстных целях для введения в заблуждение пользователей бухгалтерской отчетности;

3. Неправильное отражение в учете фактов хозяйственной деятельности.

**3. Ошибкой считается:**

1. Манипуляция учетными данными;

2. Непреднамеренное искажение финансовой информации в результате арифметических или логических погрешностей в учетных записях и группировках, недосмотра в отношении полноты учета и т. д.;

3. Неадекватные записи в учете (ненужные исправления по книгам и счетам бухгалтерского учета, нарушения в корреспонденции счетов и т. д.).

**4. В ходе аудиторской проверки аудитор обнаружил, что в отчетности неполно отражено имущество экономического субъекта. Аудитор должен классифицировать этот факт:**

1. Как преднамеренное искажение;

2. В зависимости от обстоятельств, преднамеренности или непреднамеренности действий бухгалтера или руководителя;

3. Как ошибку, непреднамеренное искажение.

**5. Способ сторнировочных бухгалтерских записей применяется, если:**

1. В регистрах бухгалтерского учета записана сумма, большая, чем следовало;

2. В регистрах бухгалтерского учета выявлена ошибка;

3. В регистрах бухгалтерского учета записана сумма, меньшая, чем следовало.

**6. Если период совершения искажения в бухгалтерском учете и отчетности не обнаружен, то исправление отчетных данных производится:**

1. В том периоде, когда выявлена ошибка;

2. До конца отчетного периода;

3. После окончания отчетного периода и утверждения бухгалтерской отчетности.

**7. Налогоплательщик обнаружил ошибку самостоятельно, внес изменения в налоговую декларацию и доплатил недостающую сумму налога до вручения ему акта налоговой проверки. В этом случае:**

1. Штрафные санкции начисляются;

2. Штрафные санкции начисляются в пониженном размере;

3. Штрафные санкции могут не начисляться.

**8. В случае обнаружения ошибки организации следует внести сумму недоплаченного налога:**

1. В очередной срок его уплаты согласно требованиям НК РФ;

2. Непосредственно после выявления ошибки;

3. После исправления учетных регистров и налоговой отчетности.

### **Задание 3. Внесение исправлений в бухгалтерскую (финансовую) отчетность**

#### **ЗАДАЧА № 1**

Найдите и исправьте ошибки в составленном балансе на 01.05. 2023г.

Таблица 1.

Баланс ООО "Восход" на 01.05.2023г.

| № счета | Актив/Наименование счета | Сумма, руб. | № счета | Пассив /<br>Наименование<br>счета                       | Сумма, руб. |
|---------|--------------------------|-------------|---------|---|-------------|
| 01      | Основные средства        | 1 250 000   | 10      | Материалы   | 24 100      |
| 80      | Уставный капитал         | 1 322 031   | 84      | Нераспределенная<br>прибыль                             | 14 000      |
| 10/1    | Топливо                  | 5 000       | 66      | Краткосрочные<br>ссуды банка                            | 5000        |
| 20      | Основное производство    | 27 896      | 43      | Готовая<br>продукция                                    | 15 000      |
| 60      | Расчеты с поставщиками   | 16 200      | 70      | Расчеты с<br>рабочими и<br>служащими по<br>оплате труда | 7 900       |
| 50      | Касса                    | 1200        | 69/1    | Расчеты по<br>социальному                               | 3100        |
| 51      | Расчетный счет           | 45 000      |         |   |             |

|        |                               |           |        |                           |        |
|--------|-------------------------------|-----------|--------|---------------------------|--------|
| 71     | Расчеты с подотчетными лицами | 35        |        | страхованию и обеспечению |        |
| Баланс |                               | 2 667 362 | Баланс |                           | 69 100 |

### ЗАДАЧА № 2

Найдите и исправьте ошибки в составленном балансе на 01.04. 2023г.

Таблица 2

Баланс ООО "Рассвет" на 01.04.2023г

| № счета | Актив/Наименование счета                       | Сумма, руб. | № счета | Пассив / Наименование счета                      | Сумма, руб. |
|---------|--|-------------|---------|--|-------------|
| 01      | Основные средства                              | 538 000     | 80      | Уставный капитал                                 | 621 320     |
| 10      | Материалы                                      | 75 100      | 94      | Нераспределенная прибыль                         | 23 000      |
| 10/1    | Топливо  | 12 000      | 66      | Краткосрочные ссуды                              | 6 000       |
| 60      | Расчеты с поставщиками                         | 15 600      | 20      | Основное производство                            | 16 890      |
| 50      | Касса  | 80          | 68      | Расчеты с бюджетом по налогам и сборам           | 780         |
| 51      | Расчетный счет                                 | 51 050      | 76      | Расчеты с разными дебиторами                     | 150         |
| 70      | Расчеты с рабочими и служащими по оплате труда | 20 200      | 69      | Расчеты по социальному страхованию и обеспечению | 6 470       |
| 71      | Расчеты с подотчетными лицами                  | 100         |         |  |             |
| Баланс  |  | 712 130     | Баланс  |  | 674 610     |

### ЗАДАЧА № 3

Найдите и исправьте ошибки в составленном балансе на 01.04. 2023г.

Таблица 3.

Баланс ООО "Надежда" на 01.04.2023г.

| № счета | Актив/Наименование счета | Сумма, руб. | № счета | Пассив/Наименование счета | Сумма, руб. |
|---------|--------------------------|-------------|---------|---------------------------|-------------|
| 01      | Основные средства        | 1 339 700   | 80      | Уставный капитал          | 1 764 200   |
| 10      | Материалы                | 411 000     | 58      | Финансовые вложения       | 130 000     |

|        |                                      |           |        |                               |           |
|--------|--------------------------------------|-----------|--------|-------------------------------|-----------|
| 84     | Нераспределенная прибыль             | 30 650    | 51     | Денежные средства             | 680 750   |
| 67     | Задолженность по долгосрочному займу | 771 300   | 71     | Задолженность подотчетных лиц | 4 700     |
| Баланс |                                      | 2 552 650 | Баланс |                               | 2 579 650 |

#### ЗАДАЧА № 4

##### Исправить допущенную ошибку при отражении бухгалтерской записи:

1) Поступили материалы от поставщика на сумму 6000 руб.

|         |        |
|---------|--------|
| 10      |        |
| Дебет   | Кредит |
| Сч      |        |
| 1) 6000 |        |

|       |         |
|-------|---------|
| 62    |         |
| Дебет | Кредит  |
| Сч    |         |
|       | 1) 6000 |

2) Поступили материалы от поставщика на сумму 8000 руб.

|         |        |
|---------|--------|
| 10      |        |
| Дебет   | Кредит |
| Сч      |        |
| 1) 6000 |        |

|       |         |
|-------|---------|
| 60    |         |
| Дебет | Кредит  |
|       | Сч      |
|       | 1) 6000 |

3) Получены деньги в банке для выдачи заработной платы работникам на сумму 21 000 руб.

|       |           |
|-------|-----------|
| 51    |           |
| Дебет | Кредит    |
| Сч    |           |
|       | 1) 20 000 |

|           |        |
|-----------|--------|
| 70        |        |
| Дебет     | Кредит |
|           | Сч     |
| 1) 20 000 |        |

4) Оплачены налоги в бюджет на сумму 24 000 руб.

|       |           |
|-------|-----------|
| 50    |           |
| Дебет | Кредит    |
| Сч    |           |
|       | 1) 21 000 |

|           |        |
|-----------|--------|
| 69        |        |
| Дебет     | Кредит |
|           | Сч     |
| 1) 21 000 |        |

#### Тема 1.7 Отчет о целевом использовании полученных средств.

##### **Задание 1. Задания для общей проверки знаний (для письменного / устного опроса).**

1. Какие организации составляют отчет о целевом использовании полученных средств?
2. Дать определение некоммерческой организации.
3. Назовите счет «Целевое финансирование».
5. Из каких разделов состоит отчет о целевом использовании полученных средств?
6. Перечислите статьи раздела «Поступило средств».
7. На что могут использоваться средства, полученные некоммерческой организацией?
8. Если некоммерческая организация имеет прибыль от предпринимательской деятельности, то в каком разделе отчета о целевом использовании полученных средств она отображена?

9. Как рассчитать остаток средств на конец отчетного периода в отчете о целевом использовании полученных средств?

## **Задание 2. Тест**

### **1. Кто составляет Отчет о целевом использовании полученных средств ?**

1. Некоммерческие организации;
2. Общественные организации и объединения и их структурные подразделения;
3. Бюджетные организации;
4. Все ответы верны.

### **2. В Отчете о целевом использовании полученных средств что отражается ?**

1. Суммы, поступившие в отчетном и в предыдущем году в качестве вступительных, членских, добровольных взносов;
2. Суммы прочих поступлений;
3. Сумма израсходованных в отчетном и в предыдущем году денежных средств.
4. Все ответы верны.

### **3. Некоммерческой признается организация:**

1. Организация, не имеющая в качестве основной цели своей деятельности извлечение прибыли;
2. Не распределяющая полученную прибыль между участниками;
3. Организации, которые занимаются предпринимательской деятельностью;
4. Все ответы верны.

### **4. Основные параметры формы отчета целевом использовании полученных средств**

:

1. Носит рекомендательный характер;
2. Отражает информацию в динамике двух лет :
3. Отражает информацию в динамике трех лет :
4. Расход денежных средств показывается без скобок.

### **5. В разделе «Поступило средств» формы отчета целевом использовании полученных средств отражается :**

1. Суммы взносов, полученных в отчетном году и в предыдущем периоде из бюджета, от участников и учредителей организации, спонсоров;
2. Взносы в виде имущества;
3. Прибыль полученная некоммерческой организацией до начисления налога на прибыль ;
4. Суммы государственной помощи, суммы, полученные на осуществление каких-либо конкретных целей.

### **6. Информацией для составления отчета о целевом использовании полученных средств служат показатели :**

1. Кредитовый оборот по счету 86 «Целевое финансирование» отчетного и предыдущего периодов;
2. Дебетовый оборот по счету 86 «Целевое финансирование» отчетного и предыдущего периодов;
3. Бюджетное финансирование ;
4. Все ответы верны.

### **7. В разделе «Использовано средств» отражается :**

1. Расходы на целевые мероприятия;
2. Расходы на содержание аппарата управления;
3. Ремонт основных средств и иного имущества;
4. Все ответы верны.

### **8. По строке «Расходы на содержание аппарата управления» отражается :**

1. Расходы, связанные с оплатой труда (включая начисления);
2. Оплата служебных командировок и деловые поездки;
3. Содержание помещений, зданий, автомобильного транспорта

4. Все ответы верны.

**9. Строка (6300) «Всего использовано средств» отражает :**

1. Всю сумму средств целевого финансирования, использованная организацией в отчетном и в предыдущем годах;

2. Всю сумму средств целевого финансирования, использованная организацией в отчетном году;

3. итоговую сумму раздела;

4. Все ответы верны.

**10. Строка (6400) «Остаток средств на конец отчетного года» отражает :**

1. Остаток суммы неиспользованных средств целевого финансирования, полученных некоммерческой организацией в отчетном и в предыдущих периодах;

2. Остаток суммы прибыли, полученной в результате осуществления предпринимательской деятельности;

3. Остаток по счету 86 на конец периода;

4. Все ответы верны.

**Задание 3. Решение задач**

**ЗАДАЧА № 1**

**Задание**

Составить Отчет о целевом использовании полученных средств на типовом бланке формы по ОКУД ( 0710003)

**Условие :**

У некоммерческой организации ООО «Возрождение», занимающейся образовательной деятельностью за 2022 год поступили средства :

- сумма добровольных имущественных взносов - 20 000 000 руб.;
- Чистая прибыль от предпринимательской деятельности - 1 100 000 руб.;
- Прочие поступления - 150 000 руб.

За отчетный год расходы на целевые средства составили :

- социальная и благотворительная деятельность – 15 000 000 руб.;
- проведение конференций и семинаров – 1 100 000 руб.;
- иные мероприятия – 100 000 руб.;

За отчетный год расходы на содержание аппарата управления составили :

- оплата труда – 1 260 000 руб.;
- выплаты, не связанные с оплатой труда, – 100 000 руб.;
- командировки и деловые поездки – 100 000 руб.;
- оплата аренды помещения – 100 000 руб.

За отчетный год расходы на приобретение основных средств и материально-производственных запасов составили – 200 000 руб.

**Тема 1.8. Организация работы по составлению налоговой и статистической отчетности**

**Задание 1 Письменный (устный) опрос:**

1. Назовите формы налоговых деклараций по налогам и сборам в бюджет ;
2. Назовите формы статистической отчетности;
3. Каков порядок регистрации и перерегистрации организации в налоговых органах ?
4. Каков порядок регистрации и перерегистрации организации во внебюджетных фондах ?
5. Каков порядок регистрации и перерегистрации организации в статистических органах?

## Контрольная работа по разделу

### Задание 1.

В ноябре 2022 года бухгалтер организации произвел сверку расчетов с фирмой, осуществляющей услуги связи, за октябрь 2022 года. В результате выяснилось, что бухгалтер занизил затраты по оплате услуг связи, которые носили производственный характер. На расходы по обычным видам деятельности фактически была отнесена сумма 2360 руб. (в том числе НДС - 360 руб.), а нужно было - 2950 руб. (в том числе НДС - 450 руб.).

Так как это ошибка отчетного года, выявленная до окончания этого года, то какими проводками в бухгалтерском учете организации в ноябре 2022 года будет отражено исправление?

### Задание 2.

20 декабря 2022 года организация выставила своему контрагенту акт выполненных работ и счет-фактуру на общую сумму 11 800 руб. (в том числе НДС - 1800 руб.).

В декабре в бухгалтерском учете были произведены следующие записи:

Дебет 62, Кредит 90, субсчет «Выручка» - 11 800 руб. - отражена выручка за выполнение работы;

Дебет 90, субсчет «Налог на добавленную стоимость», Кредит 68, субсчет «Расчеты по НДС» - 1800 руб. - начислен НДС на сумму выручки.

В феврале 2023 года после подписания бухгалтерской отчетности за 2022 год при сверке взаиморасчетов было обнаружено, что сумма отраженной в учете выручки занижена на 80 руб. Данная ошибка (0,7%) является несущественной для организации и не может повлиять на экономические решения пользователей, принимаемые ими на основе бухгалтерской отчетности.

Как будет отражено исправление данной ошибки в учете в момент ее обнаружения?

### Задание 3

Заполнить Форму № 4 «Отчет о движении денежных средств» на основании следующих данных ООО :

| Наименование операции:  | Сумма,руб. |
|---|------------|
| <b>Поступило на расчетный счет за отчетный период:</b>                                |            |
| От покупателей и заказчиков за отгруженные товары                                     | 200 000    |
| Кредиты банка   | 200 000    |
| Проценты по депозитам   | 10 000     |
| Дивиденды   | 40 000     |
| <b>Перечислено с расчетного счета:</b>  |            |
| Поставщикам за товары   | 250 000    |
| Погашены кредиты  | 50 000     |
| Выплачены проценты по кредитам  | 30 000     |
| Предоставлены займы другим организациям   | 40 000     |
| Оплата труда сотрудникам  | 50 000     |
| Налоги и сборы  | 50 000     |
| Приобретены объекты основных средств  | 15 000     |
| Дебетовое сальдо на синтетическом счете 51 на начало отчетного года составило 110 000 |            |

руб.

### Задание 4

ООО "Калейдоскоп" имеет размер уставного капитала, как и большинство организаций, - 10 000 рублей. Размер нераспределенной прибыли по состоянию на 31.12.2020 г. (год, предшествующий предыдущему), составил 784 тыс. рублей.

В 2021 году размер капитала мог увеличиться за счет чистой прибыли, или уменьшиться за счет убытка или выплаты дивидендов. Учредители ООО "Калейдоскоп" приняли решение об увеличении в 2021 году уставного капитала на 390 тыс. рублей за счет дополнительных вкладов учредителей. В 2021 году ООО "Калейдоскоп" заработало 165 тыс. рублей.



Учредители "Калейдоскопа" приняли решение о выплате дивидендов за счет чистой прибыли текущего года в размере 65 тыс.

В 2022 году ООО "Калейдоскоп" сработало в убыток в размере 89 тыс. рублей.

Рассчитать итоговые значения собственного капитала по разделам.

### **Задание 5.**

На основе следующих данных составить Отчет о финансовых результатах.

1. Оборот от реализации за период с НДС 1 120 500 руб. в том числе НДС 20 %
2. Себестоимость реализованной продукции за период 821 050 руб.
3. Управленческие расходы 24 550 руб.
4. Прочие доходы за период:
  - проценты к получению 1 470 руб.;
  - штрафы и пени полученные 650 руб.
5. Прочие расходы за период:
  - проценты к уплате 923 руб.;
  - штрафы и пени уплаченные 280 руб.

Рассчитать чистую прибыль.

## Раздел 2. Основы анализа бухгалтерской (финансовой) отчетности

### *МДК 04.02 Основы анализа бухгалтерской (финансовой) отчетности*

#### Тема 2.1 Теоретические основы анализа бухгалтерской (финансовой) отчетности

**Задание 1.** Вопросы для общей проверки знаний (для письменного / устного опроса):

1. Понятие, сущность и задачи финансового анализа
2. Виды финансового анализа
3. Как оформляются результаты финансового анализа?
4. Назовите основные приемы и методы финансового анализа
5. Опишите суть вертикального и горизонтального анализа
6. Раскройте порядок применения относительных величин в финансовом анализе

**Задание 2. Тесты по теме. Выбрать верный вариант ответа**

**1. Внутренний анализ бухгалтерской (финансовой) отчетности проводится:**

- А) Службами предприятия
- Б) Инвесторами
- В) Поставщиками материальных ресурсов
- Г) Поставщиками финансовых ресурсов

**2. Для оценки результатов и сравнения деятельности организации с другими, аналогичными ей, организациями по данным финансовой отчетности проводят:**

- А) внутренний анализ
- Б) внешний анализ
- В) оперативный анализ
- Г) тематический анализ

**3. Расчет удельного веса и его отклонения называют:**

- А) вертикальным анализом
- Б) горизонтальным анализом
- В) трендовым анализом
- Г) факторным анализом

**4. Расчет абсолютных и относительных изменений величин различных статей финансовой отчетности за определенный период и их оценка, путем сравнения с аналогичным предыдущим периодом – это ...**

- А) факторный анализ;
- Б) горизонтальный анализ;
- В) трендовый анализ;
- Г) вертикальный анализ

**5. К внешним субъектам финансового анализа относятся:**

- А) собственники
- Б) менеджеры
- В) финансовые аналитики
- Г) аудиторы

**6. Финансовый анализ является элементом анализа:**

- А. инвестиционного
- Б. управленческого
- В. финансового состояния
- Г. экономического

**7. Целью финансового анализа является**

- А. оценка финансового состояния предприятия и выработка рекомендаций по его улучшению
- Б. составление финансовой отчетности предприятия
- В. планирование использования финансовых ресурсов предприятия

Г. разработка решений по управлению финансовыми потоками в целях повышения эффективности деятельности предприятия

**8. Информационной базой внешнего финансового анализа служат:**

- А. бухгалтерский баланс;
- Б. отчет о финансовых результатах;
- В. отчет о движении денежных средств;
- Г. все перечисленное выше.

**9. Объекты финансового анализа:**

- А. формы финансовой отчетности;
- Б. хозяйствующий субъект как единое целое;
- В. хозяйствующий субъект и его подразделения;
- Г. методы финансового анализа;

**10. Сравнение каждой позиции отчетности с предыдущим периодом:**

- А. горизонтальный анализ;
- Б. вертикальный анализ;
- В. трендовый анализ;
- Г. факторный анализ

**11. Информационное обеспечение финансового анализа:**

- А. нормативные акты;
- Б. законы;
- В. денежные средства;
- Г. баланс, отчет о финансовых результатах;

**12. Основной источник информации для финансового анализа:**

- А. учетная политика
- Б. управленческая отчетность
- В. учетные регистры
- Г. бухгалтерская отчетность

**Задание 3. Задачи**

**Задача 1.** Приведены следующие показатели бухгалтерского баланса.

| Показатель                                 | 01.01.2020г. |                             | 31.12.2021г. |                             | Изменение (+; -) |                             | В % к началу года |
|--|--------------|-----------------------------|--------------|-----------------------------|------------------|-----------------------------|-------------------|
|  | Тыс. руб.    | В % к собственному капиталу | Тыс. руб.    | В % к собственному капиталу | Тыс. руб.        | В % к собственному капиталу |                   |
| А  | 1            | 2                           | 3            | 4                           | 5                | 6                           | 7                 |
| 1. Собственный капитал-всего, в том числе: | 93852        |                             | 104773       |                             |                  |                             |                   |
| 1.1. Уставный капитал                      | 135          |                             | 135          |                             |                  |                             |                   |
| 1.2. Добавочный капитал                    | 29549        |                             | 29549        |                             |                  |                             |                   |
| 1.3. Резервный капитал                     | 19457        |                             | 19457        |                             |                  |                             |                   |
| 1.4. Нераспределённая прибыль              | 44711        |                             | 55632        |                             |                  |                             |                   |

Провести анализ структуры и динамики собственного капитала. Составить соответствующие выводы.

**Задача 2.** Приведены следующие показатели из приложения к бухгалтерскому балансу. Расходы по обычным видам деятельности (по элементам затрат)

| Показатели                     | Отчетный год | Предыдущий год |
|--------------------------------|--------------|----------------|
| Материальные затраты           | 657          | 263            |
| Затраты на оплату труда        | 3478         | 2179           |
| Отчисления на социальные нужды | 872          | 564            |
| Амортизация                    | 5583         | 2636           |
| Прочие затраты                 | 13122        | 11380          |
| Итого по элементам затрат      | 23712        | 17022          |

Определить структуру, темп роста и прироста данных показателей, указать их в таблице. Составить соответствующие выводы.

**Задача 3.** Провести вертикальный и горизонтальный анализ заемных средств, сделать выводы.

| Показатели                 | На начало года | На конец года | Изменения (+,-) |
|----------------------------|----------------|---------------|-----------------|
|                            | (тыс. руб.)    |               |                 |
| Заемные средства           |                |               |                 |
| Долгосрочные кредиты       | 1000           | 1300          |                 |
| Долгосрочные займы         | 500            | 320           |                 |
| Краткосрочные кредиты      | 3500           | 4300          |                 |
| Краткосрочные займы        | 120            | 100           |                 |
| Кредиторская задолженность | 6740           | 7110          |                 |

**Задача 4.** Провести анализ выполнения плана по затратам на производство продукции. Сделать выводы.

| Элементы затрат                          | Сумма, тыс. руб. |       |      | Доля затрат в полной себестоимости, % |      |      |
|--|------------------|-------|------|---------------------------------------|------|------|
|  | План             | Факт  | +; - | План                                  | Факт | +; - |
| <b>1. Материальные затраты, в т.ч.:</b>  | 28450            | 31770 |      |                                       |      |      |
| ▪ сырье и материалы;                     |                  |       |      |                                       |      |      |
| ▪ топливо;                               | 19300            | 21900 |      |                                       |      |      |
| ▪ электроэнергия                         | 5000             | 5120  |      |                                       |      |      |
|  | 4150             | 4750  |      |                                       |      |      |
| <b>2. Оплата труда</b>                   | 21500            | 21700 |      |                                       |      |      |
| <b>3. Отчисления на социальные нужды</b> | 6200             | 6500  |      |                                       |      |      |
| <b>4. Амортизация</b>                    | 3200             | 3700  |      |                                       |      |      |
| <b>5. Прочие затраты</b>                 | 20100            | 21900 |      |                                       |      |      |
| <b>Полная себестоимость, в т.ч.:</b>     | 79900            | 85200 |      |                                       |      |      |
| ▪ переменные расходы;                    | 55600            | 59400 |      |                                       |      |      |
| ▪ постоянные расходы.                    | 24300            | 25800 |      |                                       |      |      |

Провести вертикальный и горизонтальный анализ затрат на производство продукции.

## Тема 2.2 Анализ бухгалтерского баланса

**Задание 1.** Вопросы для общей проверки знаний (для письменного / устного опроса):

1. Назовите и охарактеризуйте разделы бухгалтерского баланса.
2. Дайте определение понятиям «ликвидность баланса», «ликвидность актива» и «платежеспособность организации»
3. Какие показатели характеризуют платежеспособность организации?

4. Охарактеризуйте абсолютные показатели ликвидности.
5. Перечислите относительные показатели ликвидности и платежеспособности организации и дайте им характеристику.
6. Раскройте понятие финансовая устойчивость организации.
7. Назовите типы финансовой устойчивости организации.
8. Какие показатели характеризуют финансовую устойчивость организации?
9. Раскройте понятие деловая активность.
10. Назовите и охарактеризуйте показатели деловой активности.

**Задание 2. Тесты по теме. Выбрать верный вариант ответа**

**1. В состав оборотных активов включают...**

- А) материалы и готовая продукция, основные средства, запасы;
- Б) дебиторская задолженность, НДС;
- В) задолженность поставщикам, готовая продукция;
- Г) запасы, денежные средства, дебиторская задолженность, финансовые вложения и прочие оборотные активы.

**2. Продолжите фразу: «Бухгалтерская отчетность - это единая система данных...»**

- А) ...о движении денежных средств»;
- Б) ...о финансовом положении организации»;
- В) ...о финансовом положении организации, финансовых результатах ее деятельности за отчетный период»;
- Г) ...о выплаченных дивидендах акционерам».

**3. Данные, необходимые для анализа дебиторской и кредиторской задолженности предприятия содержатся в следующих документах финансовой отчетности:**

- А) Бухгалтерский баланс
- Б) Отчет о финансовом результате
- В) Отчет о движении капитала
- Г) Отчет о движении денежных средств

**4. Коэффициент, характеризующий удельный вес источников финансирования, которые организация может использовать в своей деятельности длительное время – это:**

- А) Коэффициент автономии
- Б) Коэффициент финансовой устойчивости
- В) Коэффициент независимости
- Г) Коэффициент капитализации

**5. Документ финансовой отчетности, отражающий финансовое состояние организации на определенную дату – это:**

- А) Отчет об изменениях капитала
- Б) Отчет о финансовом результате
- В) Отчет о движении денежных средств
- Г) Бухгалтерский баланс

**6. Расчет абсолютных и относительных изменений величин различных статей финансовой отчетности за определенный период и их оценка, путем сравнения с аналогичным предыдущим периодом – это ...**

- А) факторный анализ;
- Б) горизонтальный анализ;
- В) трендовый анализ;
- Г) вертикальный анализ

**7. К медленно реализуемым активам относится.....**

- А) Запасы + НДС + дебиторская задолженность + прочие оборотные активы
- Б) Денежные средства + краткосрочные финансовые вложения
- В) Внеоборотные активы

**8. Какие из перечисленных статей пассивов относятся к постоянным:**

- А) собственный капитал

- Б) расчеты с кредиторами
- В) краткосрочные кредиты и займы
- Г) долгосрочные кредиты и займы

**9. К быстрореализуемым активам относятся:**

- А) денежные средства
- Б) краткосрочные финансовые вложения
- В) краткосрочная дебиторская задолженность
- Г) НДС

**10. Ликвидность актива представляет собой:**

- А) способность организации отвечать по своим обязательствам
- Б) скорость оборота финансовых ресурсов организации за определенный временной период
- В) независимость организации от внешних источников финансирования
- Г) способность актива трансформироваться в денежные средства за определенный временной период

**11. Для оценки платежеспособности организации используется:**

- А) коэффициент абсолютной ликвидности
- Б) коэффициент оборачиваемости дебиторской задолженности
- В) коэффициент рентабельности собственного капитала
- Г) коэффициент финансовой устойчивости

**12. Коэффициент текущей ликвидности показывает:**

- А) какую часть текущих обязательств по кредитам и расчетам можно погасить мобилизовав все оборотные средства
- Б) какую часть долгосрочных обязательств организация может погасить, мобилизовав абсолютно ликвидные и быстро реализуемые активы
- В) какую часть долгосрочных обязательств организация может погасить в ближайшее время
- Г) какую часть краткосрочных обязательств организация может погасить в ближайшее время

**13. Коэффициент финансовой независимости рассчитывается как отношение:**

- А) собственного капитала к валюте баланса
- Б) собственного капитала к заемному капиталу
- В) заемного капитала к собственному капиталу
- Г) заемного капитала к валюте баланса

**14. Назвать коэффициент показывающий, какая часть оборотных активов финансируется за счет собственных средств**

- А) Коэффициент финансовой независимости в части формирования запасов и затрат
- Б) Коэффициент обеспеченности собственными источниками финансирования
- В) Коэффициент финансовой независимости
- Г) Коэффициент финансовой устойчивости

**15. Показатели оборачиваемости характеризуют:**

- А) платежеспособность
- Б) рентабельность
- В) деловую активность
- Г) финансовую устойчивость

**Тестовые задания**

**1. Чему равен коэффициент платежеспособности, если поступления за период составили 5000 тыс. руб., а платежи - 3900 тыс. руб.?**

- А) 1,28;
- Б) 0,78;
- В) 0,28;
- Г) 1,00

**2. Перспективная ликвидность организации за отчетный период составит ....., если долгосрочные обязательства - 394 тыс.руб., запасы - 261 тыс.руб., НДС - 6 тыс.руб.**

- А) 127 тыс. руб.

Б) 649 тыс. руб.

В) 661 тыс. руб.

Г) 139 тыс. руб.

**3. Если денежные средства по данным отчетности составляют 240 тыс. руб., краткосрочные финансовые вложения – 56 тыс. руб., дебиторская задолженность – 560 тыс. руб., то быстро реализуемые активы составят:**

А) 366 тыс. руб.

Б) 560 тыс. руб.

В) 296 тыс. руб.

Г) 126 тыс. руб.

**4. Если денежные средства по данным отчетности составляют 240 тыс. руб., краткосрочные финансовые вложения – 56 тыс. руб., краткосрочные обязательства 118 тыс. руб., то абсолютная ликвидность составит:**

А) 2,51

Б) 1,56

В) 0,40

Г) 1,38

### **Задание 3. Задачи по теме**

**На основе раздаточного материала (бухгалтерской отчетности предприятия), провести анализ бухгалтерского баланса предприятия и оценить сложившуюся ситуацию:**

1. Провести вертикальный и горизонтальный анализ актива баланса
2. Провести вертикальный и горизонтальный анализ пассива баланса
3. Рассчитать текущую и перспективную ликвидность (абсолютные показатели платежеспособности).
4. Провести анализ коэффициентов ликвидности (относительные показатели платежеспособности и ликвидности).
5. Провести анализ деловой активности предприятия.
6. Провести анализ абсолютных показателей финансовой устойчивости. Определить тип финансовой устойчивости предприятия.
7. Провести анализ относительных показателей финансовой устойчивости.
8. Оценить вероятность несостоятельности (банкротства) предприятия.

**Сделать выводы по каждому пункту задания.**

### **Задание 4. Деловая игра**

#### **Деловая игра «Я – экономист, аналитик»**

Учебная деловая игра «Я – экономист, аналитик» является формой воссоздания предметного и социального содержания будущей профессиональной деятельности специалиста, моделирования тех систем отношений, которые характерны этой деятельности как целого.

Деловая игра «Я – экономист, аналитик» представляет собой управленческую имитационную игру, в ходе которой участники, имитируя деятельность того или иного служебного лица, на основе анализа данной ситуации принимают решения. В ней воспроизводятся наиболее типичные профессиональные ситуации в сжатом виде. Она направлена на развитие у обучающихся умений анализировать конкретные практические ситуации и принимать решения. Это в определенной мере репетиция производственной или общественной деятельности. Во время игры развивается творческое мышление (способность оценить ситуацию, обозначить проблему, выдвинуть возможные варианты ее разрешения и, проанализировав эффективность каждого варианта, выбрать наиболее оптимальный из них) и профессиональные умения специалиста, деятельность которого, в конечном счете, сводится к принятию решения.

**Основная цель деловой игры «Я – экономист, аналитик»** – научить участников ориентироваться в различных ситуациях, учитывать возможности и состояние других людей, устанавливать с ними контакты, влиять на их интересы.

Деловая игра проводится, по дисциплине «Основы анализа бухгалтерской (финансовой) отчетности» и носит межпредметный характер с дисциплинами: «Бухгалтерский учет», «Основы экономического анализа», «Экономика организации», «Менеджмент». В процессе игры в течение небольшого отрезка времени концентрируется решение нескольких типовых производственных задач по анализу бухгалтерской отчетности.

В ходе игры проводится анализ показателей бухгалтерского баланса действующего предприятия, составляются аналитические отчеты, выполняются расчеты и графики, формулируются выводы по результатам работы.

### **Тема 2.3 Анализ отчета о финансовых результатах**

**Задание 1.** Вопросы для общей проверки знаний (для письменного / устного опроса):

1. В чем состоит значение отчета о финансовых результатах как элемента финансовой отчетности компании?
2. Как формируется прибыль от продаж?
3. Изложите методику анализа отчета о финансовых результатах.
4. В чем заключается экономический смысл показателей рентабельности?
5. Какие выделяют показатели рентабельности ?

### **Задание 2. Тесты по теме. Выбрать верный вариант ответа**

**1. С позиции собственника наиболее важным является показатель:**

- а) Валовой прибыли
- б) Чистой прибыли
- г) Прибыли до налогообложения

**2. Показатели рентабельности работы организации характеризуют:**

- а) экономический эффект работы организации
- б) экономическую эффективность деятельности организации
- в) оборачиваемость капитала организации
- г) финансовую устойчивость

**3. Коэффициент рентабельности продаж – это:**

- а) отношение прибыли от продаж к выручке от продаж
- б) отношение чистой прибыли к выручке от продаж
- в) отношение чистой прибыли к величине активов
- г) отношение себестоимости к выручке от продаж

**4. Коэффициент рентабельности собственного капитала отражает:**

- а) величину прибыли от продаж, приходящейся на каждый рубль собственного капитала
- б) величину выручки, приходящейся на каждый рубль собственного капитала
- в) величину чистой прибыли, приходящейся на каждый рубль собственного капитала
- г) величину себестоимости, приходящейся на каждый рубль собственного капитала

**5. К основным элементам, формирующим в бухгалтерском учете информацию о финансовых результатах деятельности организации, относят:**

- а) активы, пассивы, обязательства, капитал
- б) доходы, расходы
- в) активы, обязательства, капитал
- г) активы, доходы, расходы

**6. Отчет о финансовых результатах организации в хозяйственной практике используется как база:**

- а) для расчета отчислений в государственные внебюджетные фонды;
- б) для оценки финансового положения организации основными группами пользователей бухгалтерской (финансовой) отчетности;



- в) для процесса отражения фактов хозяйственной деятельности на счетах бухгалтерского учета.
- г) для оценки результатов деятельности организации за период и для прогноза будущей доходности ее деятельности

**7. Прибыль (убыток) до налогообложения складывается из показателей.....**

- а) прибыль (убыток) от продажи плюс прочие доходы;
- б) прибыль (убыток) от продажи плюс прочие расходы;
- в) прибыль (убыток) от финансово-хозяйственной деятельности плюс доходы;
- г) прибыль (убыток) от продажи плюс доходы от участия в других организациях плюс проценты к получению минус проценты к уплате плюс прочие доходы минус прочие расходы

**8. В годовой форме отчета о финансовых результатах раскрываются сведения:**

- а) о курсовых разнице по операциям с иностранной валютой
- б) о суммах дивидендов, приходящихся на одну акцию
- в) о составе прочих доходов и расходов
- г) о доходах и расходах от основной деятельности

**9. Направления использования чистой прибыли определяются:**

- а) предприятием самостоятельно
- б) регламентируются государством
- в) регламентируются законом «О бухгалтерском учете»
- г) Минфином

**10. Анализ структуры доходов и расходов предприятия показывает**

- а) удельный вес каждого вида доходов в общем итоге доходов и каждого вида расходов в общем итоге расходов
- б) удельный вес доходов организации в общем итоге собственного капитала
- в) удельный вес доходов и расходов организации в величине чистой прибыли
- г) удельный вес доходов и расходов организации в величине уставного капитала

**11. Чистая прибыль организации направляется на:**

- а) на выплату дивидендов
- б) на пополнение величины резервного капитала
- в) на пополнение фонда потребления
- г) на выплату налога на прибыль

**12. Валовая прибыль рассчитывается как разность между выручкой от продаж и:**

- а) суммой переменных затрат
- б) суммой текущих затрат
- в) себестоимостью товаров
- г) балансовой прибылью

**13. В Отчете о финансовом результате в круглые скобки записываются.....**

- а) доходы организации
- б) расходы организации
- в) прибыль организации
- г) капитал организации

**14. Показатели расходов организации в отчете о финансовом результате сгруппированы следующим образом:**

- а) расходы по обычным видам деятельности и прочие расходы
- б) коммерческие и прочие расходы
- в) управленческие и прочие расходы
- г) себестоимость и расходы по обычным видам деятельности

**Задание 3. На основе раздаточного материала (форм бухгалтерской отчетности) оценить финансовые результаты деятельности предприятия сделать выводы.**

**Задача 1.** Провести анализ динамики состава и структуры доходов и расходов организации и оценить их влияние на изменение чистой прибыли организации.

Таблица 1 – Динамика и структура доходов организации

| Виды доходов                         | Прошлый год      |                 | Отчетный год     |                 | Отклонение       |                 | Темп роста, % |
|--------------------------------------|------------------|-----------------|------------------|-----------------|------------------|-----------------|---------------|
|                                      | Сумма, тыс. руб. | Удельный вес, % | Сумма, тыс. руб. | Удельный вес, % | Сумма, тыс. руб. | Удельный вес, % |               |
| Доходы по обычным видам деятельности |                  |                 |                  |                 |                  |                 |               |
| Прочие доходы                        |                  |                 |                  |                 |                  |                 |               |
| Итого доходов                        |                  | 100             |                  | 100             |                  |                 |               |

Таблица 2 – Динамика и структура расходов организации

| Виды расходов                            | Прошлый год      |                 | Отчетный год     |                 | Отклонение       |                 | Темп роста, % |
|--|------------------|-----------------|------------------|-----------------|------------------|-----------------|---------------|
|  | Сумма, тыс. руб. | Удельный вес, % | Сумма, тыс. руб. | Удельный вес, % | Сумма, тыс. руб. | Удельный вес, % |               |
| 1. Расходы по обычным видам деятельности |                  |                 |                  |                 |                  |                 |               |
| 2. Прочие расходы                        |                  |                 |                  |                 |                  |                 |               |
| Итого расходов                           |                  | 100             |                  | 100             |                  |                 |               |

Таблица 3 – Соотношение всех доходов и расходов организации, тыс. руб.

| Показатель                      | Прошлый год | Отчетный год | Отклонение (+,-) | В % к прошлому году |
|---------------------------------|-------------|--------------|------------------|---------------------|
| Доходы, всего                   |             |              |                  |                     |
| В том числе:                    |             |              |                  |                     |
| - от обычных видов деятельности |             |              |                  |                     |
| - прочие                        |             |              |                  |                     |
| Расходы, всего                  |             |              |                  |                     |
| В том числе:                    |             |              |                  |                     |
| - по обычным видам деятельности |             |              |                  |                     |
| - прочие                        |             |              |                  |                     |
| Чистая прибыль                  |             |              |                  |                     |

**Задача 2.** Проанализировать динамику и структуру показателей прибыли.

Таблица 4 – Формирование и динамика показателей прибыли

| Показатель                                       | Стоимостная единица измерения |              |                  | Темп роста, % |
|--|-------------------------------|--------------|------------------|---------------|
|  | Прошлый год                   | Отчетный год | Отклонение (+,-) |               |
| 1 Выручка  |                               |              |                  |               |
| 2 Себестоимость продаж                           |                               |              |                  |               |
| 3 Валовая прибыль (убыток)<br>( стр. 1 – стр. 2) |                               |              |                  |               |
| 4 Коммерческие расходы                           |                               |              |                  |               |

|   |  |  |  |  |
|---|--|--|--|--|
| 5 Управленческие расходы  |  |  |  |  |
| 6 Прибыль (убыток) от продаж<br>(стр. 3 – стр.4 – стр.5)              |  |  |  |  |
| 7 Прочие доходы   |  |  |  |  |
| 8 Прочие расходы  |  |  |  |  |
| 9 Прибыль (убыток) до<br>налогообложения<br>( стр.6 + стр. 7 – стр.8) |  |  |  |  |
| 10 Текущий налог на прибыль   |  |  |  |  |
| 11 Чистая прибыль (убыток)  |  |  |  |  |

Таблица 5 – Структура прибыли до налогообложения

| Показатель                 | Прошлый год     |       | Отчетный год |       | Отклонение       |                 |
|----------------------------|-----------------|-------|--------------|-------|------------------|-----------------|
|                            | Сумма тыс. руб. |       |              |       | Сумма, тыс. руб. | Удельный вес, % |
| 1.1 Прибыль от продаж      |                 |       |              |       |                  |                 |
| 1.2 Прочие доходы          |                 |       |              |       |                  |                 |
| 1.3 Прочие расходы         |                 |       |              |       |                  |                 |
| Прибыль до налогообложения |                 | 100,0 |              | 100,0 |                  |                 |

**Задача 4.** Проанализировать динамику показателей рентабельности и оценить влияние факторов на изменение их уровня.

Таблица 4 – Показатели рентабельности, %

| Показатель                           | Прошлый год | Отчетный год | Отклонение (+,-) |
|--------------------------------------|-------------|--------------|------------------|
| Рентабельность продаж                |             |              |                  |
| Рентабельность чистая                |             |              |                  |
| Рентабельность валовая               |             |              |                  |
| Рентабельность собственного капитала |             |              |                  |
| Рентабельность экономическая         |             |              |                  |
| Рентабельность затрат                |             |              |                  |

### Контрольная работа Вариант 1

**Задание 1. Ответить письменно на вопросы:**

1. Отчет о финансовых результатах, содержание отчета.
2. Анализ формирования и распределения чистой прибыли.
3. Показатели рентабельности: рентабельность продаж, чистая рентабельность, экономическая рентабельность.

**Задание 2. Решить задачи, сделать выводы:**

#### Анализ состава, структуры и динамики доходов и расходов организации

| № п/п | Показатель | Сумма доходов и расходов, | В % к нача- | Структура доходов и расходов, % |
|-------|------------|---------------------------|-------------|---------------------------------|
|-------|------------|---------------------------|-------------|---------------------------------|

|           |   | (млн.руб.) |          |                        | лу<br>года |          |          |                        |
|-----------|---|------------|----------|------------------------|------------|----------|----------|------------------------|
|           |   | 2020       | 2021     | Абс<br>откл-е<br>(+,-) |            | 2020     | 2021     | Абс<br>откл-е<br>(+,-) |
|           | <b>А</b>  | <b>1</b>   | <b>2</b> | <b>3</b>               | <b>4</b>   | <b>5</b> | <b>6</b> | <b>7</b>               |
| <b>1.</b> | <b>Доходы - всего, в том числе</b>                    |            |          |                        |            |          |          |                        |
| 1.1.      | Выручка от продаж                                     |            |          |                        |            |          |          |                        |
| 1.2.      | Проценты к получению                                  |            |          |                        |            |          |          |                        |
| 1.3.      | Прочие доходы   |            |          |                        |            |          |          |                        |
| <b>2.</b> | <b>Расходы – всего, в том числе</b>                   |            |          |                        |            |          |          |                        |
| 2.1.      | Себестоимость продукции                               |            |          |                        |            |          |          |                        |
| 2.2.      | Коммерческие расходы                                  |            |          |                        |            |          |          |                        |
| 2.3.      | Управленческие расходы                                |            |          |                        |            |          |          |                        |
| 2.4.      | Проценты к уплате                                     |            |          |                        |            |          |          |                        |
| 2.5.      | Прочие расходы  |            |          |                        |            |          |          |                        |
| 2.6.      | Налог на прибыль                                      |            |          |                        |            |          |          |                        |
| 3.        | Чистая прибыль (п.1 – п.2)                            |            |          |                        |            |          |          |                        |
| 4.        | Коэффициент соотношения доходов и расходов (п.1 /п.2) |            |          |                        |            |          |          |                        |

### Анализ показателей рентабельности организации

| Показатели                           | 2020г.   | 2021г.   | Изменения (+,-) |
|--------------------------------------|----------|----------|-----------------|
| <b>А</b>                             | <b>1</b> | <b>2</b> | <b>3</b>        |
| Рентабельность продаж                |          |          |                 |
| Чистая рентабельность                |          |          |                 |
| Экономическая рентабельность         |          |          |                 |
| Рентабельность собственного капитала |          |          |                 |
| Валовая рентабельность               |          |          |                 |
| Рентабельность затрат                |          |          |                 |

### Вариант 2

#### Задание 1. Ответить письменно на вопросы:

1. Анализ уровня и динамики финансовых результатов.
2. Анализ структуры доходов и расходов предприятия.
3. Показатели рентабельности: валовая рентабельность, рентабельность собственного капитала, рентабельность затрат.

#### Задание 2. Решить задачи, сделать выводы:

### Анализ структуры доходов и расходов организации

| Показатели                       | 2020 год |     | 2021 год |     | отклонения (+/-) |     | темп<br>роста, % |
|----------------------------------|----------|-----|----------|-----|------------------|-----|------------------|
|                                  | т. р.    | %   | т. р.    | %   | в тыс.<br>руб.   | в % |                  |
| 1                                | 2        | 3   | 4        | 5   | 6                | 7   | 8                |
| Доходы всего, в том числе:       |          | 100 |          | 100 |                  |     |                  |
| по обычным видам<br>деятельности |          |     |          |     |                  |     |                  |

|                               |  |     |  |     |  |  |
|-------------------------------|--|-----|--|-----|--|--|
| прочие                        |  |     |  |     |  |  |
| Расходы всего, в том числе:   |  | 100 |  | 100 |  |  |
| по обычным видам деятельности |  |     |  |     |  |  |
| прочие                        |  |     |  |     |  |  |

#### Анализ состава прибыли предприятия

| № п/п | Наименование показателя           | 2020 | 2021 | Изменения (+/-) | Темп роста, % |
|-------|-----------------------------------|------|------|-----------------|---------------|
| 1     | Выручка от реализации продукции   |      |      |                 |               |
| 2     | Себестоимость проданной продукции |      |      |                 |               |
| 3     | Валовая прибыль                   |      |      |                 |               |
| 4     | Коммерческие расходы              |      |      |                 |               |
| 5     | Управленческие расходы            |      |      |                 |               |
| 6     | Прибыль (убыток) от продаж        |      |      |                 |               |
| 7     | Прочие доходы                     |      |      |                 |               |
| 8     | Прочие расходы                    |      |      |                 |               |
| 9     | Проценты к уплате                 |      |      |                 |               |
| 10    | Прибыль до налогообложения        |      |      |                 |               |
| 11    | Текущий налог на прибыль          |      |      |                 |               |
| 12    | Чистая прибыль                    |      |      |                 |               |

#### Тема 2.4 Анализ отчета об изменениях капитала

**Задание 1.** Вопросы для общей проверки знаний (для письменного / устного опроса):

1. В чем заключается сущность и значение капитала организации?
2. Какая информация содержится в отчете об изменениях капитала?
3. Какие функции выполняет собственный капитал организации?
4. Какие показатели используются для оценки динамики собственного капитала?
5. Раскройте методику анализа эффективности использования капитала организации.
6. Какие факторы оказывают влияние на рентабельность собственного капитала?
7. Дайте определение чистым активам организации.

#### Задание 2. Тесты по теме. Выбрать верный вариант ответа

**1. Капитал организации – это**

- а) источник инвестирования финансово-хозяйственной деятельности
- б) источник финансирования финансово-хозяйственной деятельности
- в) источник формирования актива и пассива баланса
- г) источник формирования однородных элементов балансовых статей

**2. Анализируя собственный капитал, необходимо обратить внимание на соотношение:**

- а) коэффициентов поступления и выбытия собственного капитала
- б) кредиторской задолженности и собственного капитала
- в) собственного капитала и прибыли
- г) дебиторской задолженности и собственного капитала

**3. Чистые активы – это....**

- а) величина, определяемая путем вычитания из суммы активов организации, принимаемых к расчету, суммы его обязательств, принимаемых к расчету
- б) величина, определяемая путем вычитания из суммы обязательств организации, принимаемых к расчету, суммы его активов, принимаемых к расчету
- в) величина, определяемая путем вычитания из суммы активов организации, принимаемых к расчету, суммы его собственных оборотных средств, принимаемых к расчету
- г) величина, определяемая путем вычитания из суммы оборотных активов организации, принимаемых к расчету, суммы его кредитов, принимаемых к расчету

**4. В состав собственного капитала организации включается....**

- а) денежные средства в кассе
- б) уставный и добавочный капитал, резервы, нераспределенная прибыль
- в) собственные акции, резервы
- г) займы и кредиты, резервы, нераспределенная прибыль

**5. Специальный фонд денежных средств, образование которого предусмотрено уставом акционерного общества, формируемый за счет отчислений из прибыли и предназначенный для внутреннего страхования рисков, – это.....**

- а) добавочный капитал
- б) уставный фонд
- в) фонд накопления
- г) резервный фонд

**6. Анализ показателя «чистые активы» осуществляется по данным...**

- а) Бухгалтерского отчета по форме №3
- б) Бухгалтерского отчета о движении денежных средств
- в) Годового бухгалтерского отчета по форме №2
- г) Бухгалтерского отчета о целевом использовании средств

**7. Согласно отечественной практике собственный капитал представляет собой:**

- а) капитал, состоящий из акционерного капитала и нераспределенной прибыли
- б) совокупность уставного капитала, добавочного капитала, резервного капитала и нераспределенной прибыли
- в) совокупность уставного капитала, резервного капитала и нераспределенной прибыли
- г) нет верного ответа

**8. Собственный капитал представлен в разделе баланса**

- а) в разделе №2
- б) в разделе №3
- в) в разделе №4
- г) в разделе №5

**9. Собственный капитал относится к:**

- а) постоянным пассивам
- б) срочным обязательствам
- в) краткосрочным пассивам
- г) среднесрочным пассивам

**10. Величина «чистых активов» должна быть**

- а) больше уставного капитала
- б) меньше уставного капитала
- в) равна уставному капиталу
- г) больше оборотного капитала

**11. Коэффициент выбытия собственного капитала рассчитывается по формуле**

- а)  $(\text{остаток на начало}) / (\text{выбыло})$
- б)  $(\text{выбыло}) / (\text{остаток на начало})$
- в)  $(\text{остаток на конец}) / (\text{выбыло})$

г) (поступило)/ (остаток на конец)

**12. Коэффициент поступления собственного капитала рассчитывается по формуле**

а) (остаток на начало) / (выбыло)

б) (выбыло) / (остаток на начало)

в) (остаток на конец) / (выбыло)

г) (поступило) / (остаток на конец)

**Задание 3. Решение аналитических задач ( на основе раздаточного материала-форм бухгалтерской отчетности)**

**Задача 1.** Проанализировать состав и изменение собственного капитала (провести вертикальный и горизонтальный анализ). Результаты представить в таблице, сделать выводы.

**Задача 2.** Используя исходные данные «Отчета об изменении капитала» провести анализ чистых активов. Рассчитанные данные представить в виде таблицы, сделать выводы.

Таблица 2 - Анализ чистых активов

| № п/п | Наименование показателя<br>(по тексту приказа)  | Код строки<br>бух.<br>баланса | на 31.12<br>отчетного<br>года | на 31.12<br>предыдущего<br>года |
|-------|---|-------------------------------|-------------------------------|---------------------------------|
|       | <b>Активы</b>   |                               |                               |                                 |
| 1     | Нематериальные активы   | 1110<br>1120                  |                               |                                 |
| 2     | Основные средства   | 1130                          |                               |                                 |
| 3     | Незавершенное строительство   | 1130                          |                               |                                 |
| 4     | Доходные вложения в материальные ценности   | 1140                          |                               |                                 |
| 5     | Долгосрочные и краткосрочные финансовые вложения  | 1150<br>1240                  |                               |                                 |
| 6     | Прочие внеоборотные активы, включая величину отложенных налоговых активов   | 1160<br>1170                  |                               |                                 |
| 7     | Запасы  | 1210                          |                               |                                 |
| 8     | Налог на добавленную стоимость по приобретенным ценностям   | 1220                          |                               |                                 |
| 9     | Дебиторская задолженность (за исключением задолженности участников по вкладам в уставный капитал)                           | 1230                          |                               |                                 |
| 10    | Денежные средства   | 1250                          |                               |                                 |
| 11    | Прочие оборотные активы   | 1260                          |                               |                                 |
| 12    | Итого активы, принимаемые к расчету (сумма данных строк 1-11)   |                               |                               |                                 |
|       | <b>Пассивы</b>  |                               |                               |                                 |
| 13    | Долгосрочные обязательства по займам и кредитам   | 1410                          |                               |                                 |
| 14    | Прочие долгосрочные обязательства (включая величину отложенных налоговых обязательств и резервы под условные обязательства) | 1420<br>1430<br>1450          |                               |                                 |
| 15    | Краткосрочные обязательства по займам и кредитам  | 1510                          |                               |                                 |
| 16    | Кредиторская задолженность  | 1520                          |                               |                                 |
| 17    | Задолженность участникам (учредителям) по выплате доходов   | -                             |                               |                                 |
| 18    | Резервы предстоящих расходов  | 1540                          |                               |                                 |
| 19    | Прочие краткосрочные обязательства  | 1550                          |                               |                                 |

|    |  |   |  |  |
|----|--|---|--|--|
| 20 | Итого пассивы, принимаемые к расчету (сумма данных стр. 13-19)   | - |  |  |
| 21 | Стоимость чистых активов акционерного общества (итого активов, принимаемых к расчету (стр. 12) минус итого пассивов, принимаемых к расчету (стр. 20) | - |  |  |

### Тема 2.5 Анализ отчета о движении денежных средств

**Задание 1.** Вопросы для общей проверки знаний (для письменного / устного опроса):

1. Каково значение и содержание отчета о движении денежных средств?
2. В разрезе каких видов деятельности отражаются потоки денежных средств в отчетности?
3. Какие операции относятся к каждому из этих видов деятельности?
4. Опишите методику анализа денежных средств.

**Задание 2. Тесты по теме. Выбрать верный вариант ответа**

**1. Отчет о движении денежных средств характеризует**

- а) приток денежных средств в организацию
- б) изменение в финансовом положении организации в разрезе текущей, инвестиционной и финансовой деятельности
- в) отток денежных средств из организации в разрезе текущей, инвестиционной и финансовой деятельности
- г) совокупность показателей, развернуто характеризующих поток денежных средств за отчетный период

**2. Поступление денежных средств от продажи готовой продукции относится к виду деятельности**

- а) текущей
- б) финансовой
- в) инвестиционной
- г) добровольной

**3. Поступление денежных средств от продажи основных средств относится к виду деятельности**

- а) текущей
- б) финансовой
- в) инвестиционной
- г) добровольной

**4. Выбытие денежных средств в связи с приобретением нематериальных активов относится к виду деятельности..**

- а) текущей
- б) финансовой
- в) инвестиционной
- г) добровольной

**5. Поступления денежных средств от займов и кредитов, предоставленных другими организациями относится к виду деятельности...**

- а) текущей
- б) финансовой
- в) инвестиционной
- г) добровольной

**6. Чрезмерная величина денежных средств говорит о том что:**

- а) у организации увеличивается валовый доход
- б) у организации улучшается финансовое положение
- в) организация терпит убытки, связанные с инфляцией и обесценением денег и упущенной возможностью их выгодного размещения



г) реально обеспечивает достижение прибыльности достаточным притоком денежных средств

**7. Производство продукции, продажа товаров, оказание услуг или выполнение работ относя к деятельности**

- а) текущей
- б) финансовой
- в) инвестиционной
- г) основной

**8. Долгосрочные финансовые вложения в приобретение акций на длительный срок, выпуск долгосрочных облигаций, либо средства, полученные от продажи объектов капитальных вложений относят к деятельности...**

- а) текущей
- б) финансовой
- в) инвестиционной
- г) основной

**9. Деятельность, которая связана с выпуском и реализацией ценных бумаг, акций и облигаций, приобретенных на срок менее 12 месяцев, называют ...**

- а) текущей
- б) финансовой
- в) инвестиционной
- г) основной

**Задание 3. Решение аналитических задач**

**( на основе раздаточного материала - форм бухгалтерской отчетности)**

**Задача 1.** Провести анализ состава и структуры денежных средств по текущей деятельности.

Таблица 1 – Состав и структура движения денежных средств по текущей деятельности

| Показатель   | Прошлый год     |                 | Отчетный год   |                 | Отклонение       |                 | Темп роста, % |
|--|-----------------|-----------------|----------------|-----------------|------------------|-----------------|---------------|
|  | сумма тыс. руб. | Удельный вес, % | сумма тыс.руб. | удельный вес, % | сумма, тыс. руб. | удельный вес, % |               |
| Поступило всего  |                 | 100             |                | 100             |                  |                 |               |
| В том числе:   |                 |                 |                |                 |                  |                 |               |
| - от продажи продукции, работ и услуг  |                 |                 |                |                 |                  |                 |               |
| - арендные платежи, лицензионные платежи, гонорары, комиссионные платежи и пр. |                 |                 |                |                 |                  |                 |               |
| - прочие поступления   |                 |                 |                |                 |                  |                 |               |
| Направлено всего   |                 | 100             |                | 100             |                  |                 |               |
| В том числе:   |                 |                 |                |                 |                  |                 |               |
| - на оплату товаров, работ, услуг  |                 |                 |                |                 |                  |                 |               |
| - на оплату труда  |                 |                 |                |                 |                  |                 |               |
| - на выплату процентов по долговым обязательствам                              |                 |                 |                |                 |                  |                 |               |
| - на расчеты по налогам и сборам   |                 |                 |                |                 |                  |                 |               |
| - на прочие выплаты, перечисления  |                 |                 |                |                 |                  |                 |               |

**Задача 2.** Провести анализ движения денежных средств прямым методом.

Таблица 2-Анализ движения денежных средств прямым методом

| Показатели   | За предыдущий период, тыс.руб. | За отчетный период, тыс.руб. | Изменение (+,-) |     |
|--|--------------------------------|------------------------------|-----------------|-----|
|  |                                |                              | в тыс.руб.      | в % |
| А  | 1                              | 2                            | 3               | 4   |
| 1. Остаток денежных средств на начало отчетного года                 |                                |                              |                 |     |
| 2. Движение денежных средств от текущей деятельности:                |                                |                              |                 |     |
| а) поступило   |                                |                              |                 |     |
| б) направлено  |                                |                              |                 |     |
| в) чистые денежные средства от текущей деятельности                  |                                |                              |                 |     |
| 3. Движение денежных средств по инвестиционной деятельности:         |                                |                              |                 |     |
| а) поступило   |                                |                              |                 |     |
| б) направлено  |                                |                              |                 |     |
| в) чистые денежные средства от инвестиционной деятельности           |                                |                              |                 |     |
| 4. Движение денежных средств по финансовой деятельности:             |                                |                              |                 |     |
| а) поступило   |                                |                              |                 |     |
| б) направлено  |                                |                              |                 |     |
| в) чистые денежные средства от финансовой деятельности               |                                |                              |                 |     |
| 5. Чистое увеличение (уменьшение) денежных средств и их эквивалентов |                                |                              |                 |     |
| 6. Остаток денежных средств на конец отчетного периода               |                                |                              |                 |     |

## Тема 2.6 Анализ пояснений к бухгалтерскому балансу и отчету о финансовых результатах

**Задание 1.** Вопросы для общей проверки знаний (для письменного / устного опроса):

1. Аналитическое значение пояснительной записки
2. Содержание пояснительной записки
3. Аудит бухгалтерской (финансовой) отчетности
4. Методика проведения анализа пояснений к бухгалтерской отчетности
5. Взаимосвязь форм бухгалтерской отчетности

**Задание 2.** Тесты по теме. Выбрать верный вариант ответа

**1. По сроку погашения обязательства подразделяют на:**

- а) долгосрочные и краткосрочные
- б) краткосрочные и текущие
- в) обобщающие и частные
- г) долгосрочные и текущие

**2. Увеличение дебиторской задолженности приводит к.....**

- а) к притоку денежных средств



|                            |        | % |        | % |   |   |   |
|----------------------------|--------|---|--------|---|---|---|---|
| А                          | 1      | 2 | 3      | 4 | 5 | 6 | 7 |
| Запасы всего, в том числе: | 261175 |   | 288910 |   |   |   |   |
| Сырье и материалы          | 196653 |   | 221474 |   |   |   |   |
| Готовая продукция          | 11900  |   | 15005  |   |   |   |   |
| Товары для перепродажи     | 52621  |   | 52431  |   |   |   |   |

**Задача 2.** Провести анализ дебиторской задолженности предприятия, сделать выводы.

Таблица 2 - Анализ состава и структуры дебиторской задолженности

| Показатель                                      | Прошлый год |              | Отчетный год |              | Изменение (+,-) |              | Темп роста, % |
|---|-------------|--------------|--------------|--------------|-----------------|--------------|---------------|
|   | тыс. руб.   | удел. вес, % | тыс. руб.    | удел. вес, % | тыс. руб.       | удел. вес, % |               |
| А   | 1           | 2            | 3            | 4            | 5               | 6            | 7             |
| Дебиторская задолженность - всего, в том числе: | 857777      | 100          | 749028       | 100          |                 | 0            |               |
| покупателей и заказчиков                        | 253778      |              | 284774       |              |                 |              |               |
| авансы выданные                                 | 106         |              | 106          |              |                 |              |               |
| прочая  | 603893      |              | 464148       |              |                 |              |               |

**Задача 3.** Провести анализ кредиторской задолженности предприятия, сделать выводы.

Таблица 3 - Анализ состава и структуры кредиторской задолженности

| Показатель                                       | Прошлый год |              | Отчетный год |              | Изменение (+,-) |              | Темп роста, % |
|--|-------------|--------------|--------------|--------------|-----------------|--------------|---------------|
|  | тыс. руб.   | удел. вес, % | тыс. руб.    | удел. вес, % | тыс. руб.       | удел. вес, % |               |
| А  | 1           | 2            | 3            | 4            | 5               | 6            | 7             |
| Кредиторская задолженность - всего, в том числе: | 117609      | 100          | 103917       | 100          |                 | 0            |               |
| поставщики и подрядчики                          | 90750       |              | 85020        |              |                 |              |               |
| расчеты с персоналом по оплате труда             | -           |              | -            |              |                 |              |               |
| налоги и сборы                                   | 22411       |              | 15363        |              |                 |              |               |
| авансы полученные                                | -           |              | -            |              |                 |              |               |
| займы  | -           |              | -            |              |                 |              |               |
| прочая   | 4448        |              | 3534         |              |                 |              |               |

**Задача 4.** Проанализировать наличие, движение и структуру основных средств предприятия. Составить выводы.

Таблица 4 - Движение и структура основных средств

| Показатели                                 | Наличие на начало года |           | Поступило за отчетный год |           | Выбыло за отчетный год |            | Наличие на конец года |           |
|--|------------------------|-----------|---------------------------|-----------|------------------------|------------|-----------------------|-----------|
|  | тыс. руб.              | уд.вес, % | тыс. руб.                 | уд.вес, % | тыс. руб.              | уд. вес, % | тыс. руб.             | уд.вес, % |
| Оборудование и машины                      | 620575                 |           | 21844                     |           | -                      |            | 642419                |           |
| Транспортные средства                      | 37481                  |           | 1042                      |           | 175                    |            | 38348                 |           |
| Производственный и хозяйственный инвентарь | 1983                   |           | -                         |           | -                      |            | 1983                  |           |

|                   |       |  |     |  |   |  |       |  |
|-------------------|-------|--|-----|--|---|--|-------|--|
| Сооружения        | 10212 |  | -   |  | - |  | 10212 |  |
| Здания            | 84380 |  | -   |  | - |  | 84380 |  |
| Земельные участки | 1442  |  | 220 |  | - |  | 1662  |  |
| Прочие            | 6934  |  | -   |  | - |  | 6934  |  |
| Всего ОС          |       |  |     |  |   |  |       |  |

**Задача 5.** Проанализируйте техническое состояние основных средств предприятия. Сделайте выводы.

Таблица 5 - Анализ движения и технического состояния основных средств

| Показатели                                    | Прошлый год | Отчетный год | Изменение (+,-) | Темп роста, % |
|---|-------------|--------------|-----------------|---------------|
| А   | 1           | 2            | 3               | 4             |
| Исходные данные, тыс. руб.:                   |             |              |                 |               |
| 1. Наличие на начало года                     | 845763      | 868695       |                 |               |
| 2. Поступление                                | 23106       | 27600        |                 |               |
| 3. Выбытие                                    | 175         | 9313         |                 |               |
| 4. Наличие на конец года                      | 868695      | 886981       |                 |               |
| 5. Износ на начало года                       | 463273      | 548053       |                 |               |
| 6. Износ на конец года                        | 548053      | 624283       |                 |               |
| 7. Годовой прирост (стр.4-стр.1)              |             |              |                 |               |
| Коэффициенты:                                 |             |              |                 |               |
| роста (стр.4:стр.1)                           |             |              |                 |               |
| обновления (стр.2:стр.4)                      |             |              |                 |               |
| выбытия (стр.3 :стр.1)                        |             |              |                 |               |
| прироста (стр.7:стр.1)                        |             |              |                 |               |
| износа на начало года (стр.5:стр.1) (Ки н.г.) |             |              |                 |               |
| износ на конец года (стр.6:стр.4) (Ки к.г.)   |             |              |                 |               |
| годности на начало года (1-Ки н.г.)           |             |              |                 |               |
| годности на конец года (1-Ки к.г.)            |             |              |                 |               |

**Задача 6.** Провести анализ эффективности использования основных производственных фондов. Составить выводы и предложения.

Таблица 6 - Анализ показателей эффективности использования основных фондов

| Показатели                              | Прошлый год | Отчетный год | Абсолютное изменение | Темп прироста, (%) |
|---|-------------|--------------|----------------------|--------------------|
| 1. Выпуск продукции, тыс.руб.           | 1200437     | 1218535      |                      |                    |
| 2. Среднегодовая стоимость ОС, тыс.руб. | 321786      | 264454       |                      |                    |
| 3. Среднесписочная численность, чел.    | 266         | 274          |                      |                    |
| 4. Прибыль предприятия, тыс.руб.        | 208518      | 192658       |                      |                    |
| Фондоотдача (п.1:п.2)                   |             |              |                      |                    |
| Фондоемкость (п.2:п.1)                  |             |              |                      |                    |
| Фондорентабельность (п.4:п.2)           |             |              |                      |                    |
| Фондовооруженность (п.2:п.3)            |             |              |                      |                    |

**Задача 7.** Провести анализ затрат на производство продукции. Сделайте выводы.

Таблица 7 - Анализ затрат на производство продукции

| Элементы затрат | Сумма, тыс. руб. |          | Удельный вес, % |         | Отклонения |        |
|-----------------|------------------|----------|-----------------|---------|------------|--------|
|                 | Прошлый          | Отчетный | Прошлы          | Отчетны | В сумме    | уд.вес |

|                                | год    | год     | й год | й год | затрат (+;- ) | , % |
|--------------------------------|--------|---------|-------|-------|---------------|-----|
| Материальные затраты           | 650692 | 690333  |       |       |               |     |
| Расходы на оплату труда        | 78417  | 76330   |       |       |               |     |
| Отчисления на социальные нужды | 23545  | 22873   |       |       |               |     |
| Амортизация                    | 81637  | 79664   |       |       |               |     |
| Прочие расходы                 | 157628 | 467756  |       |       |               |     |
| Итого затрат                   | 991919 | 1336956 |       |       |               |     |

### **Темы курсовых работ по МДК 04.02. Основы анализа бухгалтерской (финансовой) отчетности**

1. Анализ активов бухгалтерского баланса
2. Анализ финансовой устойчивости предприятия по данным отчетности.
3. Анализ годовой бухгалтерской финансовой отчетности организации, порядок ее составления и представления
4. Анализ финансового состояния предприятия по данным бухгалтерского баланса.
5. Анализ финансовых результатов предприятия
6. Анализ движения денежных потоков по направлениям деятельности
7. Анализ формирования оборотного капитала
8. Статистические методы оценки баланса и пути их совершенствования
9. Анализ финансово-хозяйственной деятельности организации по данным текущей бухгалтерской отчетности
10. Анализ отчета о финансовых результатах
11. Анализ структуры и динамики собственного капитала по данным отчета об изменениях капитала
12. Анализ абсолютных показателей ликвидности по данным бухгалтерского баланса
13. Анализ относительных показателей ликвидности и платежеспособности
14. Анализ финансового состояния предприятия по данным приложений к бухгалтерскому балансу.
15. Отчет о финансовых результатах как информационная база анализа доходности и рентабельности предприятия
16. Бухгалтерский баланс как основной источник анализа финансового состояния предприятия
17. Анализ финансового состояния предприятия по данным бухгалтерского баланса
18. Анализ годовой бухгалтерской финансовой отчетности организации.
19. Анализ финансового состояния предприятия по данным приложений к бухгалтерскому балансу.
20. Анализ текущей бухгалтерской финансовой отчетности предприятия
21. Анализ финансовой деятельности предприятия по информации из пояснений к бухгалтерскому балансу и отчету о финансовых результатах
22. Анализ капитала организации и отчетности о его изменениях
23. Анализ денежных средств предприятия по данным бухгалтерской отчетности
24. Финансовая бухгалтерская отчетность - информационная база финансового анализа.
25. Анализ пассивов бухгалтерского баланса
26. Анализ отчета о финансовых результатах деятельности организации: оценка доходности и рентабельности
27. Анализ финансовой деятельности предприятия на основе текущей бухгалтерской финансовой отчетности
28. Анализ абсолютных показателей ликвидности по данным бухгалтерского баланса

29. Анализ относительных показателей ликвидности и платежеспособности
30. Анализ распределения прибыли
31. Анализ бухгалтерского баланса предприятия.
32. Анализ активов и пассивов по данным бухгалтерского баланса.
33. Анализ отчета о финансовых результатах деятельности организации: оценка доходности и рентабельности
34. Анализ состава, структуры и динамики собственного капитала организации по данным отчета об изменениях капитала
35. Анализ финансовой деятельности предприятия по информации из пояснений к бухгалтерскому балансу и отчету о финансовых результатах
36. Анализ распределения прибыли предприятия
37. Оценка деловой активности предприятия по данным бухгалтерской отчетности
38. Анализ годовой бухгалтерской отчетности организации.
39. Анализ финансовой устойчивости предприятия по данным отчетности.
40. Анализ структуры и динамики активов предприятия
41. Анализ отчета о финансовых результатах и оценка рентабельности предприятия
42. Отчет о финансовых результатах: порядок составления и представления.
43. Бухгалтерская финансовая отчетность и анализ финансового состояния предприятия
44. Анализ и оценка финансовой деятельности предприятия по данным бухгалтерской отчетности
45. Анализ бухгалтерского баланса как основной формы бухгалтерской отчетности организации
46. Анализ отчета о финансовых результатах: порядок составления и представления
47. Анализ текущей бухгалтерской финансовой отчетности предприятия
48. Анализ бухгалтерского баланса как основной формы бухгалтерской отчетности организации
49. Бухгалтерская финансовая отчетность и анализ финансового состояния предприятия
50. Анализ и оценка финансовой деятельности предприятия по данным бухгалтерской отчетности

## ***2. Вопросы и задания для промежуточной аттестации***

### **Вопросы для проведения дифференцированного зачета МДК 04.01 Технология составления бухгалтерской (финансовой) отчетности**

1. Назовите нормативно-законодательные документы, регламентирующие основы построения бухгалтерской (финансовой) отчетности
2. Перечислите этапы подготовительной работы перед составлением годовой бухгалтерской отчетности.
3. Состав бухгалтерской (финансовой) отчетности
4. Общие требования к бухгалтерской (финансовой) отчетности
5. Порядок и сроки предоставления бухгалтерской (финансовой) отчетности
6. Структура бухгалтерского баланса
7. Порядок формирования актива баланса
8. Порядок формирования пассива бухгалтерского баланса
9. Что отражается в отчете о финансовых результатах?
10. Техника построения отчета в зависимости от подхода к классификации затрат ?
11. Техника построения отчета по расположению показателей ?
12. Техника построения отчета по способу получения финансового результата:
13. Техника построения отчета по способу раскрытия разности между доходами и расходами:
14. Основные виды прибыли?

15. Как рассчитать валовую прибыль и прибыль от продаж?
16. Как рассчитать прибыль до налогообложения и чистую прибыль?
17. Значение Отчета об изменениях капитала ( форма № 3)
18. Назовите разделы Отчета об изменениях капитала ( форма №3 )
19. Содержание раздела 1 «Движение капитала» ?
20. Перечислите основные элементы собственного капитала.
21. Причины увеличения и уменьшения уставного капитала?
22. Сущность и значение Отчета о движении денежных средств (форма № 4).
23. Раскрыть представление денежных потоков от текущей деятельности (операционной) с применением Прямого метода.
24. Раскрыть представления денежных потоков от текущей деятельности (операционной) с применением косвенного метода.
25. Назовите разделы Отчета о движении денежных средств Формы № 4.
26. В какой валюте составляется Отчет о движении денежных средств?
27. Как рассчитывается сальдо денежных потоков за отчетный период?
28. Назначение пояснений к бухгалтерскому балансу и отчету о финансовых результатах
29. Информация об организации в пояснениях к бухгалтерскому балансу и отчету о финансовых результатах
30. Перечислите разделы Пояснения к бухгалтерскому балансу и отчету о финансовых результатах
31. В каких случаях может производиться изменение учетной политики организации?
32. Каковы основные причины возможных ошибок в бухгалтерской отчетности?
33. Правила внесения исправлений в бухгалтерскую отчетность в случае выявления неправильного отражения хозяйственной операций
34. Чем отличаются существенные ошибки от несущественных?
35. Какие способы исправления ошибок вы знаете?

#### **МДК 04.02 Основы анализа бухгалтерской (финансовой) отчетности**

1. Назовите и охарактеризуйте разделы бухгалтерского баланса.
2. Дайте определение понятиям «ликвидность баланса», «ликвидность актива» и «платежеспособность организации»
3. Какие показатели характеризуют платежеспособность организации?
4. Охарактеризуйте абсолютные показатели ликвидности.
5. Перечислите относительные показатели ликвидности и платежеспособности организации и дайте им характеристику.
6. Раскройте понятие финансовая устойчивость организации.
7. Назовите типы финансовой устойчивости организации.
8. Какие показатели характеризуют финансовую устойчивость организации?
9. Раскройте понятие деловая активность.
10. Назовите и охарактеризуйте показатели деловой активности
11. В чем состоит значение отчета о финансовых результатах как элемента финансовой отчетности компании?
12. Как формируется прибыль от продаж?
13. Изложите методику анализа отчета о финансовых результатах.
14. В чем заключается экономический смысл показателей рентабельности?
15. Какие выделяют показатели рентабельности ?
16. Структура отчета об изменении капитала.
17. Методика анализа отчета об изменении капитала
18. Структура отчета о движении денежных средств
19. Методика анализа отчета о движении денежных средств
20. Аналитическое значение пояснительной записки
21. Содержание пояснительной записки



22. Методика проведения анализа пояснений к бухгалтерской отчетности
23. Взаимосвязь форм бухгалтерской отчетности

### **3. Индивидуальные задания по производственной практике** **МДК 04.01 «Технология составления бухгалтерской отчетности»**

1. Раскрыть порядок расчёта и отражения в отчёте чистых активов (привести данные по организации).
2. Охарактеризовать содержание и порядок составления бухгалтерского баланса Ф-1 на примере организации.
3. Раскрыть содержание годовой финансовой отчётности на примере организации.)
4. Описать взаимосвязь показателей отчёта Ф-4 - отчёты о движении денежных средств с другими формами отчётности на примере организации.
5. Приложить аудиторское заключение о достоверности бухгалтерской отчётности на примере организации. Привести порядок расчёта и отражения в отчёте чистых активов (привести данные).
6. Описать порядок оформления адресной части Ф-1 – бухгалтерского баланса на примере организации.
7. На примере предприятия описать последовательность составления бухгалтерской отчётности.
8. По отчёту Ф-1, Ф-5 и данных учёта дать расшифровку дебиторской и кредиторской задолженности.
9. По отчёту предприятия Ф-1 – балансу проверить соответствие сумм итогов по активу и по пассиву.
10. На основе оборотно-сальдовой ведомости и Ф-1-баланса составить отчёт Ф-2 – «О финансовых результатах».
11. Приложить Ф-1 – балансы за прошлый и отчётный годы и проверить преемственность данных отчётов.
12. На основе фактов хозяйственных операций за месяц составить оборотно-сальдовую ведомость на примере организации.
13. Изучить «Приложения к бухгалтерскому балансу», составить и найти изменения за отчётный период на примере организации.
14. Изучить Ф-5 и найти изменения запасов, составить Ф-5 и приложить к отчёту.
15. Изучить отчёт Ф-5 – приложение к балансу и найти изменения дебиторской и кредиторской задолженности на примере организации.
16. Изучить отчёт Ф-5 – приложение к балансу, составить и рассмотреть изменения финансовых вложений. на примере организации.
17. Изучить отчёт Ф-5 – приложение к балансу, составить за месяц (квартал), найти изменения основных средств на примере организации.
18. Изучить отчёт о движении денежных средств Ф-4, составить за месяц (квартал) и дать краткую характеристику за квартал.
19. Изучить отчёт о движении капитала Ф-3, составить за месяц (квартал) и дать краткую характеристику рассмотрев динамику изменения капитала.
20. Изучить отчёт о финансовых результатах Ф-2, составить за месяц (квартал) и дать краткую характеристику путём вертикального анализа.
21. Изучить отчёт об изменении капитала Ф-3, составить за месяц (квартал) и дать краткую характеристику рассмотрев динамику изменения капитала.
22. Изучить отчёт о финансовых результатах Ф-2, составить за месяц (квартал) и дать краткую характеристику путём вертикального анализа на примере организации.
23. Раскрыть содержание и порядок составления бухгалтерского баланса Ф-1 на примере организации.

24. Раскрыть порядок составления, утверждения и представления бухгалтерской отчетности на примере организации.
25. Описать содержание годовой финансовой отчетности организации.
26. Изучить отчет Ф-5 – приложение к балансу, составить за месяц (квартал), найти изменения основных средств.
27. Изучить бухгалтерский баланс Ф-1, составить за месяц (квартал) и дать краткую характеристику путём горизонтального анализа.
28. Изучить «Приложения к бухгалтерскому балансу», составить и найти изменения за отчетный период.
29. Привести сведения о движении денежных средств, приложить отчет, рассмотреть изменения поступления денежных средств за последние два года.
30. Описать порядок оформления адресной части Ф-1 – бухгалтерского баланса а примере организации.

#### **ПМ-04-02«Основы анализа бухгалтерской отчетности»**

1. Горизонтальный анализ баланса на примере организации
2. Вертикальный анализ баланса на примере организации.
4. Анализ состава, динамики и структуры внеоборотных активов на примере организации
5. Сравнительный аналитический баланс на примере организации
6. Анализ ликвидности бухгалтерского баланса на примере организации
7. Оценка платежеспособности на примере на примере организации
9. Оценка финансовой устойчивости на примере организации
10. Оценка деловой активности на примере организации
11. Расчет и оценка относительных показателей финансовой устойчивости на примере организации
12. Оценка рыночной активности на примере организации
13. Анализ структуры доходов и расходов на примере организации
14. Анализ уровня и динамики финансовых результатов от основной деятельности на примере организации
14. Анализ уровня и динамики финансовых результатов от прочих видов на примере организации
15. Анализ формирования и распределения чистой прибыли на примере организации
16. Оценка рентабельности организации на примере организации
17. Оценка состава и движения собственного капитала на примере организации
18. Анализ движения денежных средств по данным отчетности на примере организации
19. Анализ движение денежных средств по текущей деятельности на примере организации
20. Анализ движение денежных средств по инвестиционной деятельности на примере организации
21. Анализ движение денежных средств по финансовой деятельности на примере организации
22. Анализ движения заемных средств на примере организации
23. Анализ дебиторской и кредиторской задолженности на примере организации
24. Анализ амортизируемого имущества на примере организации
25. Анализ состава и движения основных средств на примере организации
26. Анализ состояния и эффективности использования основных средств на примере организации
27. Анализ эффективности использования внеоборотных активов на примере организации
28. Анализ оборачиваемости оборотных активов на примере организации
29. Анализ уровня и динамики доходов организации на примере организации

30. Анализ уровня и динамики расходов организации на примере организации
31. Определить относительные показатели платежеспособности на примере организации
32. Определить относительные показатели финансовой устойчивости на примере организации
33. Анализ абсолютных показателей ликвидности активов организации на примере организации
34. Анализ абсолютных показателей финансовой устойчивости организации на примере организации
35. Анализ рентабельности по видам деятельности организации на примере организации
36. Анализ динамики и структуры дебиторской задолженности на примере организации
37. Анализ динамики и структуры кредиторской задолженности на примере организации
38. Анализ денежных потоков по текущей деятельности на примере организации
39. Анализ денежных потоков по финансовой деятельности на примере организации
40. Анализ денежных потоков по инвестиционной деятельности на примере организации
41. Анализ состава, динамики и структуры оборотных активов на примере организации

#### 4. Задание к экзамену по модулю

На основании материалов кейсов необходимо:

- Произвести проверку оборотно-сальдовой ведомости и выявить ошибки отчетного периода;
- Сформировать бухгалтерскую (финансовую) отчетность за отчетный год с необходимыми пояснениями в составе Бухгалтерского баланса, Отчета о финансовых результатах. ПБУ 18/02 не применяется.
- провести анализ финансовой отчетности, сформировав аналитические таблицы;
- провести анализ финансовой отчетности (анализ бухгалтерского баланса, отчета о финансовых результатах; анализ финансовой устойчивости). Сделать соответствующие выводы.

**При анализе отчетности провести:**

- а) анализ бухгалтерского баланса (рассчитать структуру бухгалтерского баланса, определить динамику показателей баланса и структуры, определить темп изменения показателей);
- б) анализ отчета о финансовых результатах (рассчитать структуру отчета о финансовых результатах, определить динамику показателей отчета и структуры, определить темп изменения показателей);
- в) анализ финансовой устойчивости и динамику показателей (Коэффициент финансовой независимости, Коэффициент финансовой зависимости, Чистые активы, Коэффициент соотношения заемных и собственных средств, Коэффициент обеспеченности оборотных активов собственными оборотными средствами).

#### Выписка из Единого государственного реестра юридических лиц

| № п/п                           | Наименование показателя      | Значение показателя                |
|---------------------------------|------------------------------|------------------------------------|
| <b>Наименование</b>             |                              |                                    |
| 1.                              | Полное наименование          | АКЦИОНЕРНОЕ ОБЩЕСТВО «ЗЕРНПРОДУКТ» |
| 2.                              | Сокращенное наименование     | АО «ЗЕРНПРОДУКТ»                   |
| <b>Адрес (место нахождения)</b> |                              |                                    |
| 3.                              | Почтовый индекс              | 353505                             |
| 4.                              | Субъект Российской Федерации | КРАСНОДАРСКИЙ КРАЙ                 |
| 5.                              | Город (волость и т.п.)       | ГОРОД ТЕМРЮК                       |
| 6.                              | Улица (проспект и т.д.)      | УЛ. МОЛОДЕЖНАЯ                     |

|   |                                       |   |
|---|---------------------------------------|---|
| 7.  | Дом (владение и т.п.)                 | 1   |
| <b>Сведения о регистрации</b>   |                                       |   |
| 8.  | Способ образования                    | Создание юридического лица  |
| 9.  | ОГРН                                  | 1182375062957   |
| 10.   | Дата регистрации                      | 26.07.2020  |
| <b>Банковские реквизиты</b>   |                                       |   |
| 11.   | Наименование банка                    | КБ «Кубань Кредит» ООО г. Краснодар   |
| 12.   | Корр. Счет                            | 30101810200000000722  |
| 13.   | БИК                                   | 040349722   |
| 14.   | Город                                 | г. Краснодар  |
| 15.   | Расчетный счет                        | 40702810400400000065  |
| 16.   | Дата открытия                         | 28.07.2020  |
| 17.   | Валюта счета                          | руб.  |
| <b>Данные о кодах статистики</b>  |                                       |   |
| 18.   | ОКПО                                  | 32089622  |
| 19.   | ОГРН                                  | 1182375062957   |
| 20.   | ОКАТО                                 | 03251501  |
| 21.   | ОКТМО                                 | 03651101001   |
| <b>Сведения об учете в налоговом органе</b>   |                                       |   |
| 22.   | ИНН                                   | 2352054957  |
| 23.   | КПП                                   | 235201001   |
| 24.   | Дата постановки на учет               | 26.07.2020  |
| 25.   | Наименование налогового органа        | ИФНС России по Темрюкскому району Краснодарского края<br>Платежные реквизиты<br>УФК по Краснодарскому краю (ИФНС России по Темрюкскому району Краснодарского края) ИНН 2352007731 / КПП 235201001<br>ЮЖНОЕ ГУ БАНКА РОССИИ//УФК по Краснодарскому краю г. Краснодар БИК 010349101<br>Номер счета 03100643000000011800 |
| <b>Сведения об уставном капитале</b>  |                                       |   |
| 26.   | Вид                                   | УСТАВНЫЙ КАПИТАЛ  |
| 27.   | Размер (в рублях)                     | 754 258 000   |
| <b>Сведения о лице, имеющем право без доверенности действовать от имени юридического лица</b>                         |                                       |   |
| 28.   | Фамилия                               | Азаркин   |
| 29.   | Имя                                   | Сергей  |
| 30.   | Отчество                              | Николаевич  |
| 31.   | ИНН                                   | 233300624440  |
| 32.   | Должность                             | Генеральный директор  |
| <b>Сведения об учредителях (участниках) юридического лица</b>   |                                       |   |
| 33.   | Фамилия                               | Азаркин   |
| 34.   | Имя                                   | Сергей  |
| 35.   | Отчество                              | Николаевич  |
| 36.   | ИНН                                   | 233300624440  |
| 37.   | Номинальная стоимость доли (в рублях) | 754 258 000   |
| 38.   | Размер доли (в процентах)             | 100   |
| <b>Сведения о видах экономической деятельности по Общероссийскому классификатору видов экономической деятельности</b> |                                       |   |
| 39.   | Код и наименование вида деятельности  | 01.11.1 Выращивание зерновых культур  |

### Оборотно-сальдовая ведомость за 2022 г.

| Счет  | Сальдо на начало периода |               | Обороты за период |                | Сальдо на конец периода |               |
|-------|--------------------------|---------------|-------------------|----------------|-------------------------|---------------|
|       | Дебет                    | Кредит        | Дебет             | Кредит         | Дебет                   | Кредит        |
| 01    | 465 275 533,14           |               | 368 754 043,54    | 404 190 858,51 | 429 838 718,17          |               |
| 01.01 | 465 275 533,14           |               | 322 470 836,81    | 357 907 651,78 | 429 838 718,17          |               |
| 01.09 |                          |               | 46 283 206,73     | 46 283 206,73  |                         |               |
| 02    |                          | 25 080 583,92 | 1 187 265,11      | 17 231 298,34  |                         | 41 124 617,15 |
| 02.01 |                          | 25 080 583,92 | 1 187 265,11      | 17 231 298,34  |                         | 41 124 617,15 |
| 08    | 20 126 035,00            |               | 11 056 391,76     | 10 846 391,76  | 20 336 035,00           |               |
| 08.03 | 20 126 035,00            |               | 500 165,28        | 500 165,28     | 20 126 035,00           |               |
| 08.04 |                          |               | 10 556 226,48     | 10 346 226,48  | 210 000,00              |               |
| 10    | 37 236 510,90            |               | 160 993 127,56    | 164 507 433,37 | 33 722 205,09           |               |
| 10.02 | 4 982,29                 |               | 286 663,57        | 276 584,37     | 15 061,49               |               |
| 10.03 | 3 770 688,22             |               | 23 075 851,91     | 24 958 573,15  | 1 887 966,98            |               |
| 10.04 | 31 824,00                |               |                   | 1 349,40       | 30 474,60               |               |
| 10.05 | 13 211 938,36            |               | 24 484 204,55     | 23 114 664,50  | 14 581 478,41           |               |
| 10.06 | 36 234,00                |               | 199 281,87        | 192 847,79     | 42 668,08               |               |
| 10.07 |                          |               | 156 900,00        | 156 900,00     |                         |               |
| 10.09 | 2 953 679,47             |               | 5 498 057,03      | 4 715 536,82   | 3 736 199,68            |               |
| 10.10 | 135 175,32               |               | 105 948,97        | 106 853,40     | 134 270,89              |               |
| 10.11 | 95 382,91                |               | 5 353,56          | 83 290,35      | 17 446,12               |               |
| 10.12 | 10 086 803,02            |               | 47 857 192,06     | 45 216 476,51  | 12 727 518,57           |               |
| 10.13 | 5 709 505,86             |               | 23 013 429,92     | 28 688 764,81  | 34 170,97               |               |
| 10.14 | 1 200 297,45             |               | 36 310 244,12     | 36 995 592,27  | 514 949,30              |               |
| 11    | 20 249 431,29            |               | 41 529 937,92     | 58 277 329,21  | 3 502 040,00            |               |
| 19    | 919 728,00               |               | 19 094 740,36     | 20 014 468,36  |                         |               |
| 20    | 12 106 589,03            |               | 436 419 129,50    | 396 286 861,09 | 6 449 316,44            |               |
| 23    |                          |               | 62 170 734,50     | 61 517 444,19  | 653 290,31              |               |
| 25    |                          |               | 103 383 118,01    | 103 383 118,01 |                         |               |
| 29    |                          |               | 744 937,64        | 744 937,64     |                         |               |
| 41    |                          |               | 1 159 936,95      | 1 159 936,95   |                         |               |
| 43    | 96 363 599,84            |               | 575 956 049,62    | 608 673 245,64 | 63 646 403,82           |               |
| 44    |                          |               | 1 913 847,00      | 1 913 847,00   |                         |               |
| 50    | 180 914,48               |               | 18 952 938,25     | 18 816 823,48  | 317 029,25              |               |
| 51    | 2 856 733,56             |               | 814 056 932,89    | 741 080 122,57 | 75 833 543,88           |               |
| 60    | 343 146,37               | 1 797 482,21  | 233 173 275,23    | 221 210 270,13 | 14 541 617,18           | 4 032 947,92  |
| 60.01 |                          | 1 797 482,21  | 147 930 445,62    | 150 165 911,33 |                         | 4 032 947,92  |
| 60.02 | 343 146,37               |               | 85 242 829,61     | 71 044 358,80  | 14 541 617,18           |               |
| 62    | 8 921 280,69             | 813 673,00    | 386 340 553,70    | 379 768 006,39 | 14 680 155,00           |               |
| 62.01 | 8 921 280,69             |               | 233 170 345,15    | 227 411 470,84 | 14 680 155,00           |               |
| 62.02 |                          | 813 673,00    | 153 170 208,55    | 152 356 535,55 |                         |               |
| 67    |                          |               | 6 632 085,34      | 6 632 085,34   |                         |               |
| 67.01 |                          |               | 6 484 272,64      | 6 484 272,64   |                         |               |
| 67.02 |                          |               | 147 812,70        | 147 812,70     |                         |               |
| 68    | 68 128,90                | 1 333 581,64  | 67 702 129,49     | 65 645 108,44  | 4 658 879,29            | 3 867 310,98  |
| 68.01 |                          | 397 312,90    | 6 352 135,00      | 6 234 366,00   |                         | 279 543,90    |
| 68.02 | 30 499,59                |               | 36 951 826,51     | 37 008 073,44  |                         | 25 747,34     |
| 68.03 |                          | 2 490,74      | 27 758,00         | 31 764,00      |                         | 6 496,74      |
| 68.04 |                          |               | 15 264 598,00     | 18 766 638,00  |                         | 3 502 040,00  |
| 68.06 |                          | 893 559,00    | 7 087 103,00      | 1 576 674,00   | 4 616 870,00            |               |

|              |                       |                       |                         |                         |                       |                       |
|--------------|-----------------------|-----------------------|-------------------------|-------------------------|-----------------------|-----------------------|
| 68.07        |                       | 16 827,00             | 84 733,00               | 83 617,00               |                       | 15 711,00             |
| 68.08        |                       | 23 392,00             | 55 300,00               | 69 680,00               |                       | 37 772,00             |
| 68.09        | 37 134,44             |                       | 7 568,80                | 3 188,82                | 41 514,42             |                       |
| 68.10        |                       |                       | 28 400,00               | 28 400,00               |                       |                       |
| 68.12        | 494,87                |                       |                         |                         | 494,87                |                       |
| 68.32        |                       |                       | 1 842 707,18            | 1 842 707,18            |                       |                       |
| 69           | 52 078,03             | 1 174 173,90          | 14 673 256,16           | 15 580 039,04           |                       | 2 028 878,75          |
| 69.01        | 40 006,45             |                       | 1 158 542,58            | 1 370 803,67            |                       | 172 254,64            |
| 69.02        |                       | 952 699,72            | 10 268 575,02           | 10 716 851,66           |                       | 1 400 976,36          |
| 69.03        |                       | 221 474,18            | 2 378 012,78            | 2 479 707,88            |                       | 323 169,28            |
| 69.11        | 12 071,58             |                       | 868 125,78              | 1 012 675,83            |                       | 132 478,47            |
| 70           |                       | 1 782 097,42          | 49 877 969,96           | 49 070 613,05           |                       | 974 740,51            |
| 71           |                       |                       | 1 328 446,93            | 1 328 446,93            |                       |                       |
| 73           |                       |                       | 308 475,00              | 308 475,00              |                       |                       |
| 76           | 166 124,00            | 2 889 249,12          | 192 443 027,08          | 146 715 760,65          | 44 299 366,23         | 1 295 224,92          |
| 76.07        |                       |                       | 183 487,97              |                         | 183 487,97            |                       |
| 76.09        | 92 093,12             | 2 844 678,44          | 176 249 428,34          | 129 380 964,76          | 44 115 878,26         |                       |
| 76.10        |                       |                       | 24 145,48               | 24 145,48               |                       |                       |
| 76.41        |                       | 38 268,18             | 513 382,83              | 533 236,36              |                       | 58 121,71             |
| 76.49        |                       | 6 302,50              | 60 681,50               | 60 982,00               |                       | 6 603,00              |
| 76.AB        | 74 030,88             |                       | 13 569 193,78           | 13 643 224,66           |                       |                       |
| 76.BA        |                       |                       |                         | 1 230 500,21            |                       | 1 230 500,21          |
| 76.HA        |                       |                       | 1 842 707,18            | 1 842 707,18            |                       |                       |
| 80           |                       | 754 258 000,00        |                         |                         |                       | 754 258 000,00        |
| 84           | 124 263 007,98        |                       |                         | 75 066 555,24           | 49 196 452,74         |                       |
| 86           |                       |                       | 222 117,00              | 222 117,00              |                       |                       |
| 90           |                       |                       | 680 433 223,92          | 680 433 223,92          |                       |                       |
| 90.01        |                       |                       | 207 839 611,70          | 207 839 611,70          |                       |                       |
| 90.02        |                       |                       | 215 262 160,20          | 215 262 160,20          |                       |                       |
| 90.03        |                       |                       | 19 120 798,91           | 19 120 798,91           |                       |                       |
| 90.07        |                       |                       | 1 913 847,00            | 1 913 847,00            |                       |                       |
| 90.09        |                       |                       | 236 296 806,11          | 236 296 806,11          |                       |                       |
| 91           |                       |                       | 356 706 083,97          | 356 706 083,97          |                       |                       |
| 91.01        |                       |                       | 159 665 490,54          | 159 665 490,54          |                       |                       |
| 91.02        |                       |                       | 37 375 102,89           | 37 375 102,89           |                       |                       |
| 91.09        |                       |                       | 159 665 490,54          | 159 665 490,54          |                       |                       |
| 94           |                       |                       | 172 576,14              | 55 449,31               | 117 126,83            |                       |
| 99           |                       |                       | 122 290 387,65          | 122 290 387,65          |                       |                       |
| <b>Итого</b> | <b>789 128 841,21</b> | <b>789 128 841,21</b> | <b>4 729 676 738,18</b> | <b>4 729 676 738,18</b> | <b>761 792 179,23</b> | <b>807 581 720,23</b> |

**Отчетность за 2019-2021 гг.**

Приложение № 1  
к Приказу Министерства финансов  
Российской Федерации  
от 02.07.2010 № 66н  
(в ред. Приказов Минфина России  
от 05.10.2011 № 124н, от 06.04.2015 № 57н,  
от 06.03.2018 № 41н, от 19.04.2019 № 61н)

**Бухгалтерский баланс  
на 31 декабря 20 21 г.**

|  |               |  |            |
|--|---------------|--|------------|
| Организация <u>АКЦИОНЕРНОЕ ОБЩЕСТВО «ЗЕРНПРОДУКТ»</u>  |               | Дата (число, месяц, год)<br>24   03   2022 | Коды       |
| Идентификационный номер налогоплательщика  | ИНН           | по ОКПО                                    | 0710001    |
| Вид экономической деятельности   | по ОКВЭД 2    | по ОКПО                                    | 32089622   |
| Организационно-правовая форма/форма собственности  | по ОКОПФ/ОКФС | ИНН  | 2352054957 |
| Единица измерения: тыс. руб.   | по ОКЕИ       | по ОКВЭД 2                                 | 01.11.1    |
| Местонахождение (адрес) <u>КРАСНОДАРСКИЙ КРАЙ, ГОРОД ТЕМРЮК,<br/>УЛИЦА МОЛОДЕЖНАЯ, ДОМ 1</u>                                     |               | по ОКОПФ/ОКФС                              | 12300   16 |
| Бухгалтерская отчетность подлежит обязательному аудиту <input checked="" type="checkbox"/> ДА <input type="checkbox"/> НЕТ       |               | по ОКЕИ                                    | 384        |
| Наименование аудиторской организации/фамилия, имя, отчество (при наличии) индивидуального аудитора <u>ООО "Аудит-Консалтинг"</u> |               |  |            |

|   |                 |               |
|---|-----------------|---------------|
| Идентификационный номер налогоплательщика аудиторской организации/индивидуального аудитора      | ИНН             | 2312066650    |
| Основной государственный регистрационный номер аудиторской организации/индивидуального аудитора | ОГРН/<br>ОГРНИП | 1022301975530 |

| Пояснения <sup>1</sup> | Наименование показателя <sup>2</sup>                       | 31  | На 31 декабря                | На 31 декабря                |
|------------------------|--|---|------------------------------|------------------------------|
|                        |  | На <u>декабря</u><br>20 <u>21</u> г. <sup>3</sup> | 20 <u>20</u> г. <sup>4</sup> | 20 <u>19</u> г. <sup>5</sup> |
|                        | <b>АКТИВ</b>   |   |                              |                              |
|                        | <b>I. ВНЕОБОРОТНЫЕ АКТИВЫ</b>                              |   |                              |                              |
|                        | Нематериальные активы                                      | -   | -                            | -                            |
|                        | Результаты исследований и разработок                       | -   | -                            | -                            |
|                        | Нематериальные поисковые активы                            | -   | -                            | -                            |
|                        | Материальные поисковые активы                              | -   | -                            | -                            |
|                        | Основные средства  | 440195  | 435591                       | -                            |
|                        | Доходные вложения в материальные ценности                  | -   | -                            | -                            |
|                        | Финансовые вложения  | -   | -                            | -                            |
|                        | Отложенные налоговые активы                                | -   | -                            | -                            |
|                        | Прочие внеоборотные активы                                 | 20126   | 20126                        | -                            |
|                        | Итого по разделу I   | 460321  | 455717                       | -                            |
|                        | <b>II. ОБОРОТНЫЕ АКТИВЫ</b>                                |   |                              |                              |
|                        | Запасы   | 165965  | 171799                       | -                            |
|                        | Налог на добавленную стоимость по приобретенным ценностям  | 920   | -                            | -                            |
|                        | Дебиторская задолженность                                  | 9551  | 2876                         | -                            |
|                        | Финансовые вложения (за исключением денежных эквивалентов) | -   | 43900                        | -                            |
|                        | Денежные средства и денежные эквиваленты                   | 3038  | 2757                         | -                            |
|                        | Прочие оборотные активы                                    | -   | -                            | -                            |
|                        | Итого по разделу II  | 179464  | 221332                       | -                            |
|                        | <b>БАЛАНС</b>  | <b>639785</b>                                     | <b>677049</b>                | <b>-</b>                     |

| Пояснения <sup>1</sup> | Наименование показателя <sup>2</sup>                                   | 31  | На 31 декабря                | На 31 декабря                |
|------------------------|--|---|------------------------------|------------------------------|
|                        |  | На <u>декабря</u><br>20 <u>21</u> г. <sup>3</sup> | 20 <u>20</u> г. <sup>4</sup> | 20 <u>19</u> г. <sup>5</sup> |
|                        | <b>ПАССИВ</b>  |   |                              |                              |
|                        | <b>III. КАПИТАЛ И РЕЗЕРВЫ <sup>6</sup></b>                             |   |                              |                              |
|                        | Уставный капитал (складочный капитал, уставный фонд, вклады товарищей) | 754258  | 754258                       | -                            |
|                        | Собственные акции, выкупленные у акционеров                            | ( - ) <sup>7</sup>                                | ( - )                        | ( - )                        |
|                        | Переоценка внеоборотных активов  | -   | -                            | -                            |
|                        | Добавочный капитал (без переоценки)                                    | -   | -                            | -                            |
|                        | Резервный капитал  | -   | -                            | -                            |
|                        | Нераспределенная прибыль (непокрытый убыток)                           | (124263)  | (89302)                      | -                            |
|                        | <b>Итого по разделу III</b>  | <b>629995</b>                                     | <b>664956</b>                | <b>-</b>                     |
|                        | <b>IV. ДОЛГОСРОЧНЫЕ ОБЯЗАТЕЛЬСТВА</b>                                  |   |                              |                              |
|                        | Заемные средства   | -   | -                            | -                            |
|                        | Отложенные налоговые обязательства                                     | -   | -                            | -                            |
|                        | Оценочные обязательства  | -   | -                            | -                            |
|                        | Прочие обязательства   | -   | -                            | -                            |
|                        | <b>Итого по разделу IV</b>   | <b>-</b>  | <b>-</b>                     | <b>-</b>                     |
|                        | <b>V. КРАТКОСРОЧНЫЕ ОБЯЗАТЕЛЬСТВА</b>                                  |   |                              |                              |
|                        | Заемные средства   | -   | -                            | -                            |
|                        | Кредиторская задолженность   | 9790  | 7145                         | -                            |
|                        | Доходы будущих периодов  | -   | -                            | -                            |
|                        | Оценочные обязательства  | -   | 4948                         | -                            |
|                        | Прочие обязательства   | -   | -                            | -                            |
|                        | <b>Итого по разделу V</b>  | <b>9790</b>                                       | <b>12093</b>                 | <b>-</b>                     |
|                        | <b>БАЛАНС</b>  | <b>639785</b>                                     | <b>677049</b>                | <b>-</b>                     |

Руководитель Азаркин С.Н.Азаркин  
(подпись) (расшифровка подписи)

" 24 " марта 20 22 г.

**Примечания**

1. Указывается номер соответствующего пояснения.  
2. В соответствии с Положением по бухгалтерскому учету "Бухгалтерская отчетность организации" ПБУ 4/99, утвержденным Приказом Министерства финансов Российской Федерации от 6 июля 1999 г. № 43н (по заключению Министерства юстиции Российской Федерации № 6417-ПК от 6 августа 1999 г. указанным Приказ в государственной регистрации не нуждается), показатели об отдельных активах, обязательствах могут приводиться общей суммой с раскрытием в пояснениях к бухгалтерскому балансу, если каждый из этих показателей в отдельности несущественен для оценки заинтересованными пользователями финансового положения организации или финансовых результатов ее деятельности.

3. Указывается отчетная дата отчетного периода.

4. Указывается предыдущий год.

5. Указывается год, предшествующий предыдущему.

6. Некоммерческая организация именуется указанный раздел "Целевое финансирование". Вместо показателей "Уставный капитал (складочный капитал, уставный фонд, вклады товарищей)", "Собственные акции, выкупленные у акционеров", "Добавочный капитал", "Резервный капитал" и "Нераспределенная прибыль (непокрытый убыток)" некоммерческая организация включает показатели "Паевой фонд", "Целевой капитал", "Целевые средства", "Фонд недвижимого и особо ценного движимого имущества", "Резервный и иные целевые фонды" (в зависимости от формы некоммерческой организации и источников формирования имущества).

7. Здесь и в других формах отчетов вычитаемый или отрицательный показатель показывается в круглых скобках.



**Бухгалтерский баланс**  
на \_\_\_\_\_ 20\_\_ г.

Форма по ОКУД

Дата (число, месяц, год)

Организация \_\_\_\_\_ по ОКПО

Идентификационный номер налогоплательщика \_\_\_\_\_ ИНН

Вид экономической деятельности \_\_\_\_\_ по ОКВЭД

Организационно-правовая форма/форма собственности \_\_\_\_\_

по  
ОКОПФ/ОКФС

Единица измерения: тыс. руб. (млн. руб.) \_\_\_\_\_ по ОКЕИ

Местонахождение (адрес) \_\_\_\_\_

|           |  |  |
|-----------|--|--|
| Коды      |  |  |
| 0710001   |  |  |
|           |  |  |
|           |  |  |
|           |  |  |
|           |  |  |
| 384 (385) |  |  |

| Пояснения <sup>1</sup> | Наименование показателя <sup>2</sup>                      | Код  | На _____ г. <sup>3</sup> | На 31 декабря 20__ г. <sup>4</sup> | На 31 декабря 20__ г. <sup>5</sup> |
|------------------------|---|------|--------------------------|------------------------------------|------------------------------------|
|                        | <b>АКТИВ</b>  |      |                          |                                    |                                    |
|                        | <b>I. ВНЕОБОРОТНЫЕ АКТИВЫ</b>                             |      |                          |                                    |                                    |
|                        | Нематериальные активы                                     | 1110 |                          |                                    |                                    |
|                        | Результаты исследований и разработок                      | 1120 |                          |                                    |                                    |
|                        | Нематериальные поисковые активы                           | 1130 |                          |                                    |                                    |
|                        | Материальные поисковые активы                             | 1140 |                          |                                    |                                    |
|                        | Основные средства   | 1150 |                          |                                    |                                    |
|                        | Доходные вложения в материальные ценности                 | 1160 |                          |                                    |                                    |
|                        | Финансовые вложения                                       | 1170 |                          |                                    |                                    |
|                        | Отложенные налоговые активы                               | 1180 |                          |                                    |                                    |
|                        | Прочие внеоборотные активы                                | 1190 |                          |                                    |                                    |
|                        | Итого по разделу I  | 1100 |                          |                                    |                                    |
|                        | <b>II. ОБОРОТНЫЕ АКТИВЫ</b>                               |      |                          |                                    |                                    |
|                        | Запасы  | 1210 |                          |                                    |                                    |
|                        | Налог на добавленную стоимость по приобретенным ценностям | 1220 |                          |                                    |                                    |
|                        | Дебиторская задолженность                                 | 1230 |                          |                                    |                                    |
|                        | Финансовые вложения (за исключением денеж эквивалентов)   | 1240 |                          |                                    |                                    |
|                        | Денежные средства и денежные эквиваленты                  | 1250 |                          |                                    |                                    |
|                        | Прочие оборотные активы                                   | 1260 |                          |                                    |                                    |
|                        | Итого по разделу II                                       | 1200 |                          |                                    |                                    |
|                        | <b>БАЛАНС</b>   | 1600 |                          |                                    |                                    |

| Пояснения <sup>1</sup> | Наименование показателя <sup>2</sup>         | Код  | На _____ г. <sup>3</sup> | На 31 декабря 20____ г. <sup>4</sup> | На 31 декабря 20____ г. <sup>5</sup> |
|------------------------|--|------|--------------------------|--------------------------------------|--------------------------------------|
|                        | <b>ПАССИВ</b>                                |      |                          |                                      |                                      |
|                        | <b>III. КАПИТАЛ И РЕЗЕРВЫ</b>                |      |                          |                                      |                                      |
|                        | Уставный капитал                             | 1310 |                          |                                      |                                      |
|                        | Собственные акции, выкупленные у акционеров  | 1320 | ( )                      | ( )                                  | ( )                                  |
|                        | Переоценка внеоборотных активов              | 1340 |                          |                                      |                                      |
|                        | Добавочный капитал (без переоценки)          | 1350 |                          |                                      |                                      |
|                        | Резервный капитал                            | 1360 |                          |                                      |                                      |
|                        | Нераспределенная прибыль (непокрытый убыток) | 1370 |                          |                                      |                                      |
|                        | Итого по разделу III                         | 1300 |                          |                                      |                                      |
|                        | <b>IV. ДОЛГОСРОЧНЫЕ ОБЯЗАТЕЛЬСТВА</b>        |      |                          |                                      |                                      |
|                        | Заемные средства                             | 1410 |                          |                                      |                                      |
|                        | Отложенные налоговые обязательства           | 1420 |                          |                                      |                                      |
|                        | Оценочные обязательства                      | 1430 |                          |                                      |                                      |
|                        | Прочие обязательства                         | 1450 |                          |                                      |                                      |
|                        | Итого по разделу IV                          | 1400 |                          |                                      |                                      |
|                        | <b>V. КРАТКОСРОЧНЫЕ ОБЯЗАТЕЛЬСТВА</b>        |      |                          |                                      |                                      |
|                        | Заемные средства                             | 1510 |                          |                                      |                                      |
|                        | Кредиторская задолженность                   | 1520 |                          |                                      |                                      |
|                        | Доходы будущих периодов                      | 1530 |                          |                                      |                                      |
|                        | Оценочные обязательства                      | 1540 |                          |                                      |                                      |
|                        | Прочие обязательства                         | 1550 |                          |                                      |                                      |
|                        | Итого по разделу V                           | 1500 |                          |                                      |                                      |
|                        | <b>БАЛАНС</b>                                | 1700 |                          |                                      |                                      |

Руководитель \_\_\_\_\_  
 (подпись) (расшифровка подписи)

« \_\_\_\_ » \_\_\_\_\_ 20 \_\_\_\_ г.

**Отчет о финансовых результатах**  
за \_\_\_\_\_ 20\_\_ г.

Форма по ОКУД

Дата (число, месяц, год)

Организация \_\_\_\_\_ по ОКПО

Идентификационный номер налогоплательщика \_\_\_\_\_ ИНН

Вид экономической деятельности \_\_\_\_\_ по ОКВЭД

Организационно-правовая форма/форма собственности \_\_\_\_\_ по ОКОПФ/ОКФС

Единица измерения: тыс. руб. (млн. руб.) \_\_\_\_\_ по ОКЕИ

|           |  |  |
|-----------|--|--|
| Коды      |  |  |
| 0710002   |  |  |
|           |  |  |
|           |  |  |
|           |  |  |
|           |  |  |
| 384 (385) |  |  |

| Пояснения | Наименование показателя   | Код         | За 20__ г. | За 20__ г. |
|-----------|---|-------------|------------|------------|
|           | Выручка   | 2110        |            |            |
|           | Себестоимость продаж  | 2120        | (      )   | (      )   |
|           | <b>Валовая прибыль (убыток)</b>   | <b>2100</b> |            |            |
|           | Коммерческие расходы  | 2210        | (      )   | (      )   |
|           | Управленческие расходы  | 2220        | (      )   | (      )   |
|           | <b>Прибыль (убыток) от продаж</b>   | <b>2200</b> |            |            |
|           | Доходы от участия в других организациях   | 2310        |            |            |
|           | Проценты к получению  | 2320        |            |            |
|           | Проценты к уплате   | 2330        | (      )   | (      )   |
|           | Прочие доходы   | 2340        |            |            |
|           | Прочие расходы  | 2350        | (      )   | (      )   |
|           | <b>Прибыль (убыток) до налогообложения</b>  | <b>2300</b> |            |            |
|           | Текущий налог на прибыль  | 2410        | (      )   | (      )   |
|           | в т.ч. постоянные налоговые обязательства (активы)  | 2421        |            |            |
|           | Изменение отложенных налоговых обязательств   | 2430        |            |            |
|           | Изменение отложенных налоговых активов  | 2450        |            |            |
|           | Прочее  | 2460        |            |            |
|           | <b>Чистая прибыль (убыток)</b>  | <b>2400</b> |            |            |
|           | <b>СПРАВОЧНО</b>  |             |            |            |
|           | Результат от переоценки внеоборотных активов, не включаемый в чистую прибыль (убыток) периода | 2510        |            |            |
|           | Результат от прочих операций, не включаемый в чистую прибыль (убыток) периода                 | 2520        |            |            |
|           | Совокупный финансовый результат периода <sup>6</sup>  | 2500        |            |            |
|           | Базовая прибыль (убыток) на акцию   | 2900        |            |            |
|           | Разводненная прибыль (убыток) на акцию  | 2910        |            |            |

Руководитель \_\_\_\_\_  
(подпись) (расшифровка подписи)

« \_\_\_\_ » \_\_\_\_\_ 20\_\_ г.

### ***Критерии оценки:***

При выставлении оценки в ходе устного опроса учитываются следующие требования:

- общий уровень теоретических знаний обучающегося в соответствии с с Федеральным государственным образовательным стандартом СПО по специальности 38.02.01 Экономика и бухгалтерский учет (по отраслям);

- уровень освоения обучающимся изученного материала;

- обоснованность, чёткость и краткость ответов;

Знания обучающихся оцениваются по пятибалльной системе:

- оценка «5» (отлично) выставляется за глубокое и полное понимание материала, за убедительность и ясность ответа, логическое и литературно правильное изложение материала, за умение свободно ориентироваться в материале;

- оценка «4» (хорошо) выставляется за глубокое и правильное усвоение материала, в случае если во время ответа допускаются неточности и незначительные ошибки;

- оценка «3» (удовлетворительно) выставляется, если обучающийся знает основные, существенные положения учебного материала, но не умеет их чётко разъяснить, допускает неточности в содержании материала и в форме построения ответа;

- оценка «2» (неудовлетворительно) выставляется в том случае если обучающийся знаком с учебным материалом, но не показывает системы знаний, не выделяет основные положения, допускает существенные ошибки, которые искажают смысл изученного.

При выставлении оценки в ходе **письменного** ответа учитываются следующие основные требования:

– уровень практических навыков в соответствии с Федеральным государственным образовательным стандартом СПО;

– уровень знаний и умений, позволяющий решать практические задания;

– уровень (полнота и аккуратность) оформления работы;

– навыки работы с бланковым материалом.

Каждое задание оценивается (по пятибалльной системе);

оценка «5» (отлично) выставляется за задание, выполненное на 90 - 100% при условии методически и арифметически верного решения, четкого и аккуратного оформления работы, полного и правильного заполнения используемого бланкового материала;

оценка «4» (хорошо) выставляется за задание, выполненное на 70-90%, при условии методически верного решения, при наличии незначительных ошибок;

оценка «3» (удовлетворительно) выставляется за задание, выполненное на 50-70%, при наличии незначительных ошибок в методике расчетов, которые, однако, искажают результат работы;

оценка «2» (неудовлетворительно) выставляется за выполнение задания с существенными ошибками в методике расчетов. Либо при неполном (менее 50%) решении, не дающим представления о системности знаний студента по данному вопросу.

### **Информационное обеспечение реализации программы**

Для реализации программы библиотечный фонд образовательной организации имеет печатные и электронные образовательные и информационные ресурсы, для использования в образовательном процессе.

#### **3.2.1. Основные печатные и электронные издания:**

1. Налоговый кодекс Российской Федерации (части первая и вторая) от 31.07.1998 №146-ФЗ (в ред. от 29.05.2023 N 196-ФЗ)
2. Гражданский кодекс Российской Федерации (части первая – четвертая) от 30.11.1994 №51-ФЗ (в ред. от 14.04.2023 N 121-ФЗ)
3. Федеральный закон «О бухгалтерском учете» от 06.12.2011 N 402-ФЗ (от 05.12.2022 N 498-ФЗ)
4. Приказ Минфина РФ от 06.07.1999 N 43н (ред. от 08.11.2010, с изм. от 29.01.2018) «Об утверждении Положения по бухгалтерскому учету "Бухгалтерская отчетность организации" (ПБУ 4/99)»
5. Алексеева, Г. И. Бухгалтерский финансовый учет. Отдельные виды обязательств: учебное пособие для среднего профессионального образования / Г. И. Алексеева. — 2-е изд., перераб. и доп. — Москва: Издательство Юрайт, 2022. — 238 с. — (Профессиональное образование). — ISBN 978-5-534-13289-2. — URL : <https://urait.ru/bcode/496345>
6. Алисенов, А. С. Бухгалтерский финансовый учет: учебник и практикум для среднего профессионального образования / А. С. Алисенов. — 3-е изд., перераб. и доп. — Москва: Издательство Юрайт, 2022. — 471 с. — (Профессиональное образование). — ISBN 978-5-534-13756-9. — URL : <https://urait.ru/bcode/490213>
7. Богатырева, С. Н. Бухгалтерская (финансовая) отчетность: учебник для среднего профессионального образования / С. Н. Богатырева. — Москва: Издательство Юрайт, 2022. — 492 с. — (Профессиональное образование). — ISBN 978-5-534-15228-9. — URL : <https://urait.ru/bcode/496963>
8. Богаченко В.М. Основы бухгалтерского учета.- Ростов-на-Дону: Феникс, 2018-310с
9. Богаченко В.М., Кириллова Н.А. Бухгалтерский учет. Практикум- Ростов-на-Дону: Феникс. 2018- 408с.
10. Богаченко В.М., Кириллова Н.А. Бухгалтерский учет.- Ростов-на-Дону: Феникс, 2018-510с.

11. Богаченко, В.М. Бухгалтерский учет.: Учебник-Ростов н/Д.:Феникс, 2018-538с.
12. Богаченко, В.М. Бухгалтерский учет: практикум-Ростов н/Д: Феникс, 2018.-398с
13. Казакова, Н. А. Анализ финансовой отчетности. Консолидированный бизнес : учебник для среднего профессионального образования / Н. А. Казакова. — Москва : Издательство Юрайт, 2022. — 233 с. — (Профессиональное образование). — ISBN 978-5-534-11232-0. — URL : <https://urait.ru/bcode/495308>
14. Казакова, Н.А. Анализ финансовой отчетности. Консолидированный бизнес. Учебник для СПО, -М.: Юрайт, 2020
15. Островская, О. Л. Бухгалтерский финансовый учет : учебник и практикум для среднего профессионального образования / О. Л. Островская, Л. Л. Покровская, М. А. Осипов ; под редакцией О. Л. Островской. — 2-е изд., испр. и доп. — Москва : Издательство Юрайт, 2022. — 438 с. — (Профессиональное образование). — ISBN 978-5-534-12918-2. — URL : <https://urait.ru/bcode/476528>
16. Сорокина, Е. М. Бухгалтерская (финансовая) отчетность : учебное пособие для среднего профессионального образования / Е. М. Сорокина. — Москва : Издательство Юрайт, 2022. — 120 с. — (Профессиональное образование). — ISBN 978-5-534-15012-4. — URL : <https://urait.ru/bcode/497078>
17. Чечевицына Л.Н., Чечевицын К.В., Анализ финансово-хозяйственной деятельности. Учебник . – Ростов н/Д: Феникс, 2018. - 367 с;
18. Шадрина, Г.В. Анализ финансово-хозяйственной деятельности. 2-е изд., пер и доп. Учебник и практикум для СПО –М.:Юрайт, 2020
19. Штефан, М. А. Технология составления бухгалтерской (финансовой) отчетности : учебник для среднего профессионального образования / М. А. Штефан, О. А. Замотаева, Н. В. Максимова. — Москва : Издательство Юрайт, 2022. — 303 с. — (Профессиональное образование). — ISBN 978-5-534-15410-8. — URL : <https://urait.ru/bcode/507341>
20. Информационно правовой портал <http://konsultant.ru/>
21. Информационно правовой портал <http://www.garant.ru/>
22. Официальный сайт Министерства Финансов Российской Федерации <https://www.minfin.ru/>
23. Официальный сайт Федеральной налоговой службы Российской Федерации <https://www.nalog.ru/>
24. Официальный сайт Пенсионного фонда России <http://www.pfrf.ru/>
25. Официальный сайт Фонда социального страхования <http://fss.ru/>
26. Официальный сайт Фонда обязательного медицинского страхования <http://www.ffoms.ru/>
27. Официальный сайт Федеральной службы государственной статистики <http://www.gks.ru/>

### 3.2.2. Дополнительные источники :

28. Журналы: «Бухгалтерский учет», «Главбух»

