

XXI Международная научно-практическая конференция
«Вызовы современности и стратегии развития общества в условиях новой реальности»

Министерство науки и высшего образования РФ
Образовательный холдинг «Институт развития образования и консалтинга»
Научно-исследовательский финансовый институт Минфина России
Сумгаитский Государственный Университет Азербайджанской Республики
Гуандунский университет иностранных языков и международной торговли
(GDUFS), КНР

Кыргызский государственный технический университет им. И.Раззакова
Кыргызский национальный университет им. Ж.Баласагына
Бишкекский государственный университет им. К. Карасаева
Евразийский национальный университет имени Л.Н. Гумилева
ФГБОУ ВО "Курганская государственная сельскохозяйственная академия
имени Т.С. Мальцева"

ФГАОУ ВО «Крымский федеральный университет имени В.И. Вернадского»
ФГБОУ ВО «Уральский государственный аграрный университет»
Балашовский институт (филиал) ФГБОУ ВО "Саратовский национальный
исследовательский государственный университет имени Н.Г.
Чернышевского"

Дагестанский гуманитарный институт (филиал) ОУП ВО «Академия труда и
социальных отношений»

ФГБОУ ВПО «Санкт-Петербургский государственный университет»
ФГБОУ ВО "Российский Государственный университет им. А.Н. Косыгина
(Технологии. Дизайн. Искусство)

ФГОБУ ВО «Финансовый университет при Правительстве РФ»
ФГБОУ ВО "Томский государственный педагогический университет".

СБОРНИК МАТЕРИАЛОВ

XXI МЕЖДУНАРОДНОЙ НАУЧНО- ПРАКТИЧЕСКОЙ КОНФЕРЕНЦИИ

**«Вызовы современности и стратегии развития
общества в условиях новой реальности»**

(шифр –МКВСС)

г. Москва 10 ноября 2023 года.

Москва 2023

УДК 338.12
ББК 65.9
В 110
ISBN 978-5-907769-20-5
DOI 10.34755/IROK.2023.95.58.190

«Вызовы современности и стратегии развития общества в условиях новой реальности», (2023, Москва). Сб. материалов XXI Международной научно-практической конференции, Издательство АЛЕФ, 2023.- 254с.

В сборнике статей рассматриваются современные вопросы науки, образования и практики применения результатов научных исследований.

Сборник предназначен для научных и педагогических работников, преподавателей, аспирантов магистрантов и студентов с целью использования в научной работе и учебной деятельности.

Ответственность за аутентичность и точность цитат, имен, названий иных сведений, а так же за соблюдение законов об интеллектуальной собственности несут авторы публикуемых материалов.

Материалы конференции опубликованы в журнале, индексируемом в РИНЦ «Вопросы устойчивого развития общества» в разделе «Конференции» <http://nauka20-35.ru/Conferences#>, будут размещены в eLibrary.ru и проиндексированы в РИНЦ.

Статьи публикуются в авторской редакции.



© ООО «ИРОК», 2023

© Авторы, 2023

ISBN 978-5-907769-20-5



9 785907 769205 >

Направления конференции:

Педагогические науки	Науки о Земле
Юридические науки	Океанология
Биологические науки	Политические науки
Биотехнологии	Психологические науки
Ботаника	Рыбное хозяйство. Охота
Ветеринария	Сельскохозяйственные науки
Военные науки	Социологические науки
Географические науки	Судостроение. Судовождение
Геология	Технические науки
Зоология	Туризм
Информационные технологии	Фармакология, фармация
Инженерное дело	Физические науки
Искусствоведение	Филологические науки
Исторические науки	Философские науки
Культурология	Химические науки
Лесоводство	Экология и природопользование
Математические науки	Экономические науки
Медицинские науки	Этнография
Журналистика	Физическая культура и спорт

Оглавление

Педагогические науки

Трифопова С.С. Использование авторских коммуникативно-двигательных игры при формировании коммуникативных умений у детей 4-5 лет с ОВЗ.....	8-10
Бисалиев Р.В. Этапы комплексной программы по изучению английского языка для взрослых.....	11-17
Горбачева Д.А., Вань Сиянь Духовно-нравственное воспитание в Китае: исторические корни и современные интерпретации.....	18-23
Джабелия Д.Д., Владимиров Д.Е. Выбор профорientационных игр и методов в зависимости от возрастных групп.....	24-29
Аль-харган Хуссейн Исмайл Хуссейн Влияние культурных традиций на художественное образование школьников Ирака и России.....	30-34

Юридические науки

Петрова И.Е., Шалайкин Р.Н. Некоторые проблемы нормативно-правового обеспечения защиты прав и законных интересов несовершеннолетних лиц в рамках сделок по заключению договоров купли-продажи жилого помещения.....	35-39
Наместникова К. А., Фисунова Е. М., Алексей В. Б. Свидетельский иммунитет в уголовном процессе.....	40-42
Куважуков Р. М., Тхазеплов И.М. Осмотр места происшествия с позиций деятельностного подхода.....	43-46
Волков А. А. Справедливость перерасчёта таможенной стоимости по курсу на дату подачи декларации о таможенной стоимости.....	47-53
Аль-Баззар Омар Абд Альнафи Халиил Значение судебного контроля над организацией и проведением выборов.....	54-62

Психологические науки

Мосина Н.А., Григорьева Т.А. Особенности психологического консультирования женщин с соматическими расстройствами.....	63-66
Рогатнева А. Б. Twitch: особенности платформы с позиции стримера, зрителя и контента.....	67-77
Фоменко Д. Гендерные паттерны отношения к ценности «здоровье»: тренды «новой» реальности.....	78-88

Сельскохозяйственные науки

Прокопьев А.В. Мониторинг почвенного плодородия пахотных земель Чурапчинского района Республики Саха (Якутия).....89-96

Социологические науки

Белозёрова Т.Б., Горбатенко С.А. Практика социальной работы с инвалидами в социально-ориентированной некоммерческой организации.....97-103

Белозёрова Т.Б., Белякин И.А. Оказание социальной помощи на основании социального контракта.....104-113

Мозговая С.М. Исследование социальных проблем семей и мнения получателей мер социальной поддержки об эффективности системы социальной защиты семей г. Курска.....114-120

Технические науки

Горбачёва Т.Н., Кремнев Д. С. Воробьёв М. А. Программные продукты для расчетов в области техносферной безопасности.....121-125

Лебедев М. Р. Система РЕМФС: принцип работы, структура, конструкция системы, ключевые особенности.....126-129

Лебедев М. Р. Работа маслораспределительной системы в паровых турбинах.....130-133

Гашо Е. Г., Полканов С. В., Леонов И.Г. Высокотемпературные газоохлаждаемые реакторы.....134-140

Физические науки

Маевская Е.С., Чернышова А.К., Лучинина И. Г. Влияние спорта на умственную деятельность студентов.....141-146

Филологические науки

Бурова Е.А., Серегина В.Д. К вопросу об особенностях передачи англоязычного сленга на русский язык (на материале телевизионных сериалов).....147-152

Розыева А.М. Ценный ресурс для изучения нанолингвистики.....153-155

Исторические науки

Сугаипова А.М. Причины восстания в Кении в 1952-1956 гг.....156-161

Филатов Т.В., Романов Д.В., Крестьянова Е. Н., Левашева Ю.А. Роль истории в формировании ценностей обучающихся.....162-165

Философские науки

Владимиров А.А. Забытые философские категории.....	166-170
Владимиров А.А. Миграционная безопасность.....	171-175
Куземина Е.Ф., Абдуллаев Л.С. Эпистемология эпохи постмодерна.....	176-179

Экология и природопользование

Будер М.С., Гарицкая М.Ю., Холодилина Т.Н. Оценка секвестрационной и депонирующей способности степных экосистем Оренбуржья.....	180-185
--	---------

Экономические науки

Золотарев А.С. Современные проблемы ипотечного жилищного кредитования.....	186-191
Ван Кэсинь Исследование состояния развития фармацевтической промышленности Китая.....	192-199
Бубновская Т.В., Бутич Ф.Е. Цифровая финансовая грамотность клиентов при использовании банковских продуктов.....	200-203
Донкова Н.В. Цифровой рубль: реалии и перспективы.....	204-209
Шумков В.В. Особенности развития туризма в малых и моногородах.....	210-214
Кузнецов Н.Ю., Спиридонова Л.К. Маркетинговые аспекты управления логистическими рисками в энергетической отрасли.....	215-221
Доильницына А. К. Исследование отношения потребителей к торговой марке «Свитлогорье».....	222-228
Грибова Д. В. Тенденции инновационного развития пищевой индустрии в условиях этнотуризма.....	229-234
Левченко Т.А., Юнах А.Д. Особенности реализации системы бюджетирования на предприятиях общественного питания.....	235-240
Максимов М. А. Основные факторы эффективности медиаменеджмента.....	241-243

Медицинские науки

Карабаева К.У., Карекен З.Т., Досахан Б.Н., Абибулла Б.Б. Оценка знаний студентов медицинского университета в области оказания первой медицинской помощи детям.....	244-250
Захарова Е.К., Исайкина Д.Д., Чернышова А.Е. Фтор в зубных пастах: виды, значение, механизм взаимодействия с эмалью.....	251-254

XXI Международная научно-практическая конференция
«Вызовы современности и стратегии развития общества в условиях новой реальности»

Педагогические науки

УДК 373.2

DOI 10.34755/IROK.2023.90.61.198

*Трифонова С.С., соискатель ученой степени
Красноярский государственный
педагогический университет им. В.П. Астафьева
Россия, Красноярск*

Использование авторских коммуникативно-двигательных игры при формировании коммуникативных умений у детей 4-5 лет с ОВЗ

The use of author's communicative-motor games in the formation of communicative skills in children 4-5 years old with disabilities

Аннотация: Развитие коммуникативных умений, у детей дошкольного возраста, является одной из приоритетных задач их обучения и воспитания. Достаточный уровень сформированности коммуникативных умений позволяет полноценно общаться с окружающими, быть активным субъектом общественной жизни. При этом, нужно помнить, что коммуникативные умения формируются в деятельности, прежде всего в игровой. В данной статье рассматривается применение коммуникативно-двигательных игр при формировании коммуникативных умений у детей 4-5 лет с ОВЗ. Представленные игры входят в авторский сборник, состоящий из 75 коммуникативно-двигательных игр, обогащающих практический опыт детей 4-5 лет с ОВЗ. Взаимодействуя, друг с другом и со взрослыми, в разных игровых ситуациях, ребёнок знакомится с системой и коммуникативной культурой родного языка, применяет коммуникативные стереотипы.

Ключевые слова: коммуникативные умения, дошкольное образование, коммуникативно-двигательные игры, дифференцированный подход, ведущий вид деятельности.

Annotation: The development of communication skills in preschool children is one of the priority tasks of their education and upbringing. A sufficient level of development of communication skills allows you to fully communicate with others and be an active subject of public life. At the same time, we must remember that communication skills are formed in activities, primarily in gaming. This article discusses the use of communicative-motor games in the formation of communication skills in children 4-5 years old with disabilities. The presented games are included in the author's collection, consisting of 75 communicative-motor games that enrich the practical experience of children 4-5 years old with disabilities. By interacting with each other and with adults in different gaming situations, the child gets acquainted with the system and communicative culture of his native language, and applies communicative stereotypes.

Key words: communication skills, preschool education, communicative-motor games, differentiated approach, leading activity.

В дошкольном возрасте ребенок в игре «проживает» все ситуации развития, свойственные данному периоду его жизни. Игра становится средством выражения эмоций, переживаний, собственного отношения к чему-либо и ориентиром формирования коммуникативных умений. Взаимодействуя, со сверстниками и взрослыми, ребёнок учится поддерживать диалог, использовать средства общения и коммуникативные качества в соответствии с коммуникативной ситуацией. При этом, игра способствует приобщению к культуре взаимодействия с помощью речи, принятой в обществе, тем самым способствуя развитию произвольного поведения (Е.Е. Кравцова [3]).

Дошкольники, имеющие ограниченные возможности здоровья, при взаимодействии с окружающими испытывают значительные трудности в установлении полноценного контакта, актуализации своих мыслительных процессов, оречевлении деятельности [4]. Но при этом, «игра без слов», как правило, не вызывает трудностей и позволяет идентифицироваться с партнером. Достаточно ли такого взаимодействия, без слов, в современном мире? В научных трудах М.И. Лисиной [6], Е.М. Мастюковой, Т.Б. Филичевой, А.В. Петровского, Г.М. Андреевой [1] есть ответ на этот вопрос: только в процессе коммуникации возможно получить необходимые сведения о действительности и обществе, в котором живешь, научиться контактировать с окружающими, реализовать потребность в совместной деятельности с применением определенного поведения по отношению к собеседнику.

Коммуникативно-двигательные игры представляют собой активности, направленные на практическое общение и взаимодействие с партнером для достижения совместных целей, способствуют осознанному формированию коммуникативных умений.

В рамках данной статьи мы представим краткое игр из авторского сборника, которые можно использовать на коммуникативных пятиминутках, мастер-классах, посвященных вопросам формирования коммуникативных умений, при организации режимных моментов.

«Говорящая змейка»

Дети делают «змейку» держа друг друга за руки. Играет хороводная музыка без слов. Нужно закручивать «змейку» проходя через поднятые руки при этом называть, по порядку, имена детей и одно качество. Задача с каждым разом, добавляя новое имя и качество, не сбиться. Должна получиться не только закрученная «змейка», но и «змейка» из имён и качеств каждого участника.

«Ниточка»

Каждый ребёнок выбирает себе одну, достаточно длинную, ниточку, представленную в разных цветах. Затем нужно найти себе пару, того ребёнка, который выбрал ниточку такого же цвета. Детям нужно связать свои ниточки

между собой. При этом каждый узелок- совпадения, встречающиеся у обоих. (например, «у меня есть собака, а у тебя?», «да, у меня есть собака»- в этом случае ниточки связываются одним узелком и т.д.)

«Проворный паучок»

Дети встают в круг и берутся за руки. По команде ведущего они запутываются, переплетают руки, не разжимая их, двигаясь в разных направлениях. Когда паутина безнадежно запутана, за дело берётся паучок (ребёнку можно предложить надеть маску). Ему нужно распутать круг, при этом участникам запутываться больше нельзя. Дети могут общаться между собой, подсказывая, помогая паучку, но разжимать руки запрещено. При этом, одно переплетение доступно для распутывания только после выполнения речевого задания. Например, ребенок начинает распутывать руки если называет слово-приветствие, вежливое слово, или фразу, предназначенную для просьбы о помощи. Это зависит от целей и задач, реализуемых с конкретной группой детей.

Использование коммуникативно-двигательных игр, при формировании коммуникативных умений у детей 4-5 лет с ОВЗ, позволяет отработать коммуникативные стереотипы, ситуации, в которых ребёнок учится использовать различные средства общения, проявлять эмоции и лидерские качества, а в дальнейшем переносить полученные практические навыки в реальные ситуации общения и взаимодействия как с детьми, так и со взрослыми.

Библиографический список:

1. Андреева Г.М. Социальная психология. М., 2016. 360 с.
2. Выготский, Л.С. Вопросы детской психологии. СПб.: Союз, 1997. 224 с.
3. Кравцова, Е. Е. Психология и педагогика: краткий курс: учебное пособие. М.: Проспект, 2016. 320 с.
4. Лалаева Р.И., Серебрякова Н.В. Нарушения речи и их коррекция у детей с задержкой психического развития: учеб. пособие для студ. вузов, обуч. по спец. "Олигофренопедагогика" и др. Владос, 2003. 302 с.
5. Левина, Р.Е. К психологии детской речи в паталогических случаях. Автономная детская речь/ Р.Е. Левина. – М.:, 1936. – 78с.
6. Лисина, М.И. Общение, личность и психика ребенка. / Под редакцией Рузской А.Г. – М.: Издательство «Институт практической психологии», Воронеж: НПО «МОДЭК», 1997. – 384с.
7. Мухина В.С. Возрастная психология: феноменология развития, детство, отрочество: учебник для студентов вузов. 5-е изд., стереотип. М.: изд. центр «Академия», 2000. 456 с.
8. Новоселова С.Л. Игра дошкольника. М.: Просвещение, 2018. 286 с.
9. Шереметьева, Е.В. Педагогические подходы к выявлению задержки речевого развития в раннем возрасте /Е.В. Шереметьева, В книге: Онтогенез речевой деятельности: норма и патология/ Министерство образования и науки Российской Федерации, Московский педагогический государственный университет. М., 2005. С. 156-161.

УДК 612.821.88

*Бисалиев Рафаэль Валерьевич, доктор медицинских наук,
заместитель главного врача
Лечебно-диагностический центр ООО РЕАМЕД
Россия, г. Альметьевск*

Этапы комплексной программы по изучению английского языка для взрослых

Stages of a comprehensive program for learning English for adults

Аннотация. В статье рассматривается реализация теоретически обоснованной комплексной программы обучения английскому языку взрослых, применяемой на краткосрочных курсах. Способы, пути, критерии отбора позволяют установить качественные и количественные границы учебного материала, необходимого для реализации целей и задач языковой подготовки конкретного контингента обучающихся. Описаны подробно этапы реализации предлагаемой программы, отражены преимущества и недостатки педагогических технологий при обучении взрослых английскому языку. Исследуется взаимосвязь психологических и психофизиологических факторов, влияющих на успешность овладения английским языком взрослыми. Составленные с соблюдением принципа установления слагаемых языковой коммуникации пособия используются при обучении слушателей профессионально ориентированному устному общению на изучаемом языке.

Перспективным видится проведение дальнейших научно-практических поисков. Более того, не исключается разработка и внедрение авторской учебной программы по обучению взрослых английскому языку в системе дополнительного образования.

Ключевые слова: обучение взрослых; дополнительное образование; английский язык; образовательная программа, педагогические технологии, методика преподавания.

Annotation. The article discusses the implementation of a theoretically sound comprehensive program of teaching English to adults, used in short-term courses. Methods, ways, selection criteria allow us to establish qualitative and quantitative boundaries of educational material necessary for the realization of the goals and objectives of language training of a specific contingent of students. The stages of implementation of the proposed program are described in detail, the advantages and disadvantages of pedagogical technologies in teaching English to adults are reflected. The interrelation of psychological and psychophysiological factors affecting the success of English language acquisition by adults is studied. The manuals, compiled in compliance with the principle of establishing the components of language communication, are used in teaching students professionally oriented

oral communication in the language being studied.

It seems promising to conduct further scientific and practical searches. Moreover, the development and implementation of the author's curriculum for teaching English to adults in the system of additional education is not excluded.

Keywords: adult education; additional education; English; educational program, pedagogical technologies, teaching methods.

Актуальность и необходимость изучения английского языка (АЯ) осознается все большим количеством самостоятельного взрослого населения, которые уже получили школьное образование, но хотели бы либо расширить и развить свои навыки и умения общения на английском языке, либо получить знания, умения и навыки общения на другом иностранном языке. Знание АЯ также очень актуально в настоящее время и как средство повышения квалификации или переквалификации.

Предложенная авторская комплексная программа содержит следующие этапы обучения английскому языку взрослых. Каждый этап подразумевает различные задачи, стоящие перед субъектами учебного процесса.

Организационно-подготовительный этап. Основная роль данного этапа заключается не столько в определении уровня владения АЯ, а сколько в проведении анализа потребностей и мотивации изучения английского языка взрослыми людьми. Существует мнение, с которым нельзя не согласиться, что методика определения исходного уровня языковой подготовки взрослых, зачастую, осуществляется при помощи специальных тестов, по результатам которого у преподавателя создается мнение об уровне знаний слушателей курсов по ИЯ. В дальнейшем, это создает возможности распределения их на «сильные» и «слабые» группы. Однако тесты и по содержанию, и по структуре представляют собой совокупность грамматических упражнений в различных вариациях, преимущественно по заполнению пропусков в предложениях. Тем самым прослеживается некоторая односторонняя направленность, то есть диагностика чаще сводится к оценке уровня знаний взрослых по грамматике английского языка. Упускаются возможности по выявлению пробелов в других видах языковой практики [4: 28].

На наш взгляд, эффективным способом ознакомления взрослых с программой курса, его целями и задачами, организации времени и объема занятий и другими сторонами учебного процесса является беседа. Она не должна носить формальный или инспекционный характер, проведение ее должно нести спокойствие, дружелюбие и равноправие всех участников беседы. В таком ракурсе диагностический потенциал беседы будет существенно выше. Тематика беседы может быть спонтанной, но вместе с тем должна быть актуальной для обучающихся, в ненавязчивой манере со стороны преподавателя должна преследовать цель определения мотивов взрослых к изучению АЯ, их тревоги, опасения или страхи, которые могут возникнуть в процессе обучения. Например, можно обсудить следующие темы: «Для чего мне нужен английский язык», «Мои карьерные планы или амбиции, связанные

со знанием английского языка», «Как реально быстро я смогу уверенно применять английский язык в общении с иностранцами». Другими словами, взаимодействия преподавателя со взрослыми студентами, по сути, направлено на создание благоприятной психологической обстановки, побуждение и раскрытие творческих и иных личностно-индивидуальных и психофизиологических особенностей обучающихся.

Следует также акцентировать внимание слушателей на том, что изучение английского языка сопряжено с развитием психофизиологических функций таких как память, интеллект, мышление, внимание. Целесообразным или для большей убедительности преподаватель может сослаться на последние данные психолингвистики и психофизиологии. Так, например, говоря о психофизиологическом феномене о динамическом стереотипе, можно отметить, что взрослые, благодаря своему многолетнему опыту, динамический стереотип преодолевают без весомых трудностей. Кроме того, решение взрослых изучать английский язык носит осознанный характер, они знают цель и рассчитывают и степень своей вовлеченности в учебный процесс, и объем усилий, для достижения хорошего уровня по иноязычной подготовке. Это объясняется и тем, что взрослые отличаются от детей и подростков, сформированными учебными привычками стереотипами и устоями; все это может быть использовано ими для обучения английскому языку и развития коммуникативного навыка.

По результатам анализа должен формироваться учебный план занятий, имеется виду его содержательная часть. На данном этапе также происходит выбор учебно-методического обеспечения педагогического процесса и определение стратегии (для всего курса в целом) и тактики (для отдельно взятого занятия или ряда занятий) целей и задач.

На настоящий момент выбор учебно-методической литературы по английскому языку отличается большим многообразием и высоким методическим качеством учебников и пособий. Помимо достаточно несложного приобретения литературы как отечественных, так и зарубежных авторов, взрослые могут использовать интернет-технологии в поиске нужной информации. Следует отметить на широкие возможности изучения языка с помощью аудио и видеоматериалов. Однако считаем, что основной акцент в обучении студентов должен быть смещен в сторону применения аутентичного учебного материала. К сожалению, некоторые преподаватели ограничиваются учебниками или учебными пособиями, которые имеются у них в распоряжении. Тем самым создается неактивная языковая среда, ведущая к недостаточному устному взаимодействию между обучающимися [1: 39].

Особенностями применения аутентичных материалов для взрослых будут следующие:

- должны иметь непосредственную значимость для повседневной и профессиональной и жизни;
- оригинальные, разнообразные и интересные материалы обладают стимулирующим к активности взрослых слушателей;

- их применение ведет к развитию коммуникативной компетенции, то есть реализуется основная цель обучения английскому языку;
- в содержательной части аутентичных материалов всегда прослеживается естественность лексического, грамматического и синтаксического наполнения, то есть это приводит к формированию навыков аутентичного речевого поведения и развитию коммуникативной, лингвистической и межкультурной компетенций [3: 51].

Второй или учебный этап включает в себя реализацию способов языковой подготовки взрослых слушателей. Соблюдая принципы личностно-ориентированного и коммуникативного подходов, отметим, что образование будет иметь двухсторонний равноправный процесс.

Анализ специальной литературы и обобщение личного педагогического опыта позволяют утверждать, что взрослые, приходя на курс АЯ, ориентированы на получение разговорной практики, что, как правило, данное желание и есть ведущий механизм мотивации по изучению АЯ, углублению знаний по различным аспектам языка, существенно расширить запас разговорной и профессиональной лексики языка. То есть стратегия преподавания требует тщательного продумывания каждого занятия со стороны преподавателя с главной идеей - вовлечение взрослых студентов в разные творческие речевые задания. При этом студенческая речь должна превышать время говорения преподавателя. Сам процесс говорения, без отрыва от реальной ситуации, является мощным стимулом как к изучению языка и выполнению заданий, так и к регулярному посещению занятий. Еще более это становится значимым при возможности ощущать свои результаты в речевой практике. Подразумевается, что применение коммуникативного подхода на курсах АЯ для взрослых, обуславливает нивелирование или нейтрализацию психологических и языковых барьеров, тревоги и страхов общения. Со стороны преподавателя должна исходить поддержка и мягкая корректировка слушателей в процессе выполнения речевых упражнений. Формирования навыка говорения у взрослых студентов, может достигаться за счет предлагаемых ситуативных заданий, обмена мнениями, дискуссиями, ролевыми играми, импровизациями.

Обучение английскому языку в коммуникативном аспекте рассматривается психологическом и психофизиологическом аспекте, то есть в тесной связи с индивидуально-личностными особенностями человека, его сознанием, мышлением, памятью, интеллектом. В современной педагогике, касательно иноязычной лексики, делается упор на употребление лексики, основанной на произвольном ее усвоении. В виду того, что мыслительная деятельность говорящего вовремя акта речи сфокусирована не на усвоение лексики, а на осуществление самого акта, тем самым создаются подходящие условия для неосознанного запоминания с повышением уровня лексической компетенции [2: 181]. Кстати, применение информационных аудио и видео технологий для развития навыка говорения на английском языке взрослых: 1. Позволяет точнее, исходя из запроса слушателей смоделировать

коммуникативную ситуацию, стимулируя их к общению. 2. Интернет снимает любые ограничения по кругу общения слушателей. 3. Через образовательные платформы наиболее полно реализуется личностно-ориентированный подход к изучению АЯ. 4. Возникает возможность получить результаты и отслеживать свою успеваемость, что немаловажно для взрослого ощущать контроль собственных действий.

Как указывалось ранее, курсы АЯ для взрослых составили продолжительности три месяца, и, согласно пожеланиям слушателей, они были ориентированы на улучшение навыков говорения. В этой связи грамматике изучаемого языка приходилось уделять меньше времени. Очевидно, что недостаточное внимание к грамматическим аспектам АЯ, найдет свое негативное отражение на уровне владения английским языком взрослыми в целом.

Для разрешения данной дилеммы, на наш взгляд, необходимо применение методики интенсификации обучения коммуникативной грамматике. За основу была взята методика, разработанная отечественными авторами [5: 30], но модифицированная под критерии проводимого настоящего краткосрочного курса английского языка для взрослых. Согласно предлагаемой методике, обучение заключается в подходе формирования нового опыта к его теоретическому осмыслению через применение на практике грамматических умений и навыков в условиях иноязычного общения. Суть методики — это составление пошаговых алгоритмов при изучении взрослыми грамматики английского языка. При этом основная методическая составляющая грамматической части программы нацелена на изучение и усвоение грамматических явлений в комплексе средств выражения определенных мыслей, отношений в речевом акте в противовес анализа грамматических структур отдельно. При выборе алгоритмической модели изучения АЯ взрослыми, мы также руководствовались данными литературы по психофизиологическим и психобиологическим аспектам обучению грамматике языка. Вполне доказанным считается, что при обучении лексико-грамматической системе языка большое количество процессов, осуществляемых для овладения языковой системой, представляет определенную последовательность операций, выполнение которых приводит к правильному результату. Данный механизмы описаны как алгоритмические процессы [6: 39]. Именно с помощью системы алгоритмических правил удастся значительно повысить эффективность обучения.

Из множества предлагаемых в литературе упражнений по развитию грамматической компетенции, нами отобраны следующие: задания с заполнением информационных пробелов; задания, предоставляющие выбор решения вопроса; задания с «открытым финалом»; задания на импровизацию и различные варианты пересказа содержания аутентичного текста. Все задания несут в себе коммуникативную направленность выражающаяся преимущественно в парной и/или групповой работе взрослых слушателей.

Бесспорным является то, что самостоятельная работа взрослых способствует развитию самостоятельности, ответственности и их организованности, личного, неординарного подхода к решению тех или иных ситуационных проблем. В данном контексте мы выделяем вне аудиторную самостоятельную работу.

Учитывая высокую сознательность слушателей, мотивацию по овладению языком, краткосрочность курса, мы считаем, что самостоятельная работа взрослых должна реализоваться добровольно, а следовательно, не вноситься в систему оценок полученных знаний. Студентам можно предложить различные варианты самостоятельной работы: чтение аутентичной литературы, в том числе страноведческой, тренировочные и речевые упражнения, составление эссе, диалогов, вымышленных историй, биографических рассказов, прослушивание зарубежных подкастов, просмотр видеофильмов и многие другие. Однако рекомендуется не оставлять этот процесс абсолютно стихийным. Изначально преподаватель может предложить слушателям какие-либо образцы выполнения работы, рекомендовать способы по поиску источников материала, предостеречь их от наиболее типичных ошибок, оказывать им консультативную помощь и поддержку.

Заключительный этап обучения сопровождается оценкой успехов взрослых слушателей. Однако следует оговориться, что суть этапа помимо проверки знаний, заключается в анализе достижений, в определении стратегии дальнейшей работы, предлагаются различного рода рекомендации по усовершенствованию знаний английского языка. На наш взгляд, наиболее эффективное взаимодействие на этом этапе должно проводиться в доброжелательной обстановке. В виду того, что взрослые, имея определенный статус в обществе, на психологическом уровне воспринимают экзамены как возможный подрыв престижа в глазах других, возникают опасения выглядеть незнающим, на психофизиологическом уровне - тревога и ожидание экзамена могут послужить причиной усиленной деятельности вегетативной нервной системы (повышенная потливость, дрожание рук, повышение артериального давления). Слушатели сами могут определить форму итогового контроля: прослушивание аудиозаписей, просмотр, аутентичных видеоматериалов написание тестов, рассказа, эссе, участие в деловых играх и диалогах. Рекомендуется преподавателю сообщать результаты оценочного этапа персонально каждому слушателю. Для поддержки и поощрения затраченных усилий и времени со стороны взрослых, для стимулирования мотивации на дальнейшее обучение требуется выдача сертификата с указанием уровня знаний английского языка. Указание результатов в виде той или иной оценки за пройденное обучение не имеет принципиального значения.

Думается, что успешность овладения английским языком взрослыми определяется взаимодействием и взаимовлиянием ряда факторов, из них наиболее значимыми являются: правильная организация педагогического процесса на всех стадиях обучения, характером межличностных (равноправных) отношений между преподавателем и слушателями, между

обучающимися учебной группы, рациональное распределение времени для занятий и отдыха, уровень мотивации и интерес слушателей курса к изучаемому языку, учет предыдущего опыта и знаний взрослых, обратная связь, знание результатов, педагогическое мастерство преподавателя и правильный подбор учебно-методических материалов, психологический климат занятий, выстраивание стройной системы обучения исходя из потребностей и индивидуально-психологических (общительность, тревожность, страхи, уверенность) и психофизиологических (динамический стереотип, интеллект, мышление, память, внимание) особенностей взрослой аудитории.

Автор настоящего исследования не претендует на полноту и весомость доказательной базы настоящего исследования. Поэтому перспективным видится проведение дальнейших научно-практических поисков. Более того, не исключается разработка и внедрение авторской учебной программы по обучению взрослых английскому языку в системе дополнительного образования.

Литература

1. Гузикова В.В. Преимущества использования аутентичных ресурсов и заданий при обучении иностранному языку для специальных целей // Вестник Челябинского государственного университета. Образование и здравоохранение. 2022. № 1 (17). С. 38 - 42. DOI: 10.24411/2409-4102-2022-10106.

2. Дигтяр О.Ю. Психофизиологический аспект обучения иноязычной лексике в профессионально-ориентированном обучении студентов в вузе // Филологические науки. Вопросы теории и практики Тамбов: Грамота, 2016. № 10(64): в 3-х ч. Ч. 2. С. 180-182.

3. Копылова Н.В. Роль аутентичных материалов в преподавании английского языка для делового общения взрослым слушателям начального уровня // Бизнес-образование в экономике знаний. 2016. №2. С. 49 - 53.

4. Nicks D. Mixed Ability classrooms // Иноземнмови. 2001. №2. С. 28-29.

Электронные ресурсы

5. Зацепина Е. А., Белянский Р. Г., Киреева И. А. Методика интенсификации обучения коммуникативной грамматике английского языка в неязыковом вузе [Электронный ресурс] // Научно-методический электронный журнал «Концепт». 2020. № 1 (январь). С. 25–38. – Режим доступа: e-koncept.ru/2020/201003.htm. (дата обращения: 21.10.2023).

6. Шевченко О.Л. Роль психофизиологических особенностей личности в процессе изучения иностранного языка [Электронный ресурс]. - Режим доступа: edoc.bseu.by:8080/bitstream/edoc/86755/1/Shevchenko_O.L. (дата обращения: 02.10.2023).

УДК 37034

DOI 10.34755/IROK.2023.61.15.194

*Горбачева Д.А., д.п.н., профессор
Вань Сиянь аспирант кафедры
«Педагогики, психологии и физической культуры»
ФГБОУ ВО «Краснодарский государственный институт культуры»
Россия, Краснодар*

Духовно-нравственное воспитание в Китае: исторические корни и современные интерпретации

Аннотация: в данной статье авторы рассматривают актуальную в современном обществе тему посвященную изучению сути понятия духовно-нравственное воспитание, с точки зрения процесса формирования духовных и моральных ценностей, убеждений, идеалов, направленных на развитие духовной интеграции и этической ответственности. Оно охватывает сферу духовности и морали, помогая индивиду осознать свою роль в обществе, развить чувство справедливости, собственной ценности и ответственности перед обществом. Также предпринимаются попытки дать научные основания для сравнения этого понятия с китайскими аналогиями «духовности и нравственности». Автор анализирует исторические корни духовно-нравственного воспитания и его эволюцию в современном контексте Китая. Основываясь на литературном обзоре исследований Л. Пина, Ч. Минхуа, Л. Биня, Ч. Хуньюаня, Чу Пэйцзюня, автор доказывает, что понятие духовно-нравственного воспитания в Китае имеет свои уникальные черты, в большей степени определяемые культурным, историческим и социальным контекстом.

Основная часть исследования направлена на понимание того, каким образом духовно-нравственное воспитание адаптируется к уникальным культурным и образовательным контекстам и определяется его роль в формировании духовных ценностей и моральных убеждений студентов в Китае.

Ключевые слова: духовно-нравственное воспитание, образование, культура, сопоставление, студенты, исследование.

Abstract: in this article, the authors consider a topical topic in modern society devoted to the study of the essence of the concept of spiritual and moral education, from the point of view of the process of formation of spiritual and moral values, beliefs, ideals aimed at the development of spiritual integration and ethical responsibility. It covers the sphere of spirituality and morality, helping the individual to understand his role in society, develop a sense of justice, self-worth and responsibility to society. Attempts are also being made to provide a scientific basis for comparing this concept with Chinese analogies of “spirituality and morality.” The author analyzes the historical roots of spiritual and moral education and its evolution in the modern context of China. Based on a literary review of studies by L. Ping, C. Minghua, L. Bin, C. Hongyuan, Chu Peijun, the author proves that the

concept of spiritual and moral education in China has its own unique features, largely determined by the cultural, historical and social context .

The main part of the study is aimed at understanding how spiritual and moral education adapts to unique cultural and educational contexts and determines its role in shaping the spiritual values and moral beliefs of students in China.

Key words: spiritual and moral education, education, culture, comparison, students, research.

В современном обществе, переживающем быстрые и сложные изменения, вопросы духовно-нравственного воспитания студентов приобретают все большую актуальность. Социальные и культурные трансформации, глобализация и межкультурное взаимодействие оказывают значительное влияние на ценностные ориентации и моральные установки молодежи. В этом контексте духовно-нравственное воспитание в университетах становится неотъемлемой частью образовательного процесса, способствующей формированию личности студентов, развитию их моральных качеств и привития им общепринятых этических норм.

Общеизвестно, что вопросы духовности и нравственности занимают центральное место в формировании личности и общества. В различных культурах исторически сложились уникальные подходы и воспитательные методы, помогающие культивировать незыблемые ценности в среде поколений своих граждан. В данной статье представлен анализ интерпретаций духовно-нравственного воспитания и разъясняется то, как эта ветвь воспитания реализуется в китайском контексте. Основная цель данного исследования: анализ генезиса духовно-нравственного воспитания и оценка существующих в Китае аналогов духовно-нравственного воспитания. Для проведения наиболее детального исследования по теме статьи мы обращались к трудам: С.Ф. Анисимова, Д.А. Белухина, Р.Г. Апресяна, А.А. Гусейнова, Ч. Пэйцзюня, Ч. Япина, Л. Ли и др.

Истоки духовно-нравственного воспитания имеют глубокие корни, восходящие к различным культурным и религиозным традициям. И хотя само понятие духовно-нравственного воспитания – довольно-таки новое, определения «духовность» и «нравственность» давно являются актуальными категориями в области русской и западной педагогических школ.

В свое время важная роль «духовности» в воспитании не раз проявлялась в педагогических воззрениях Я.А. Коменского, считавшего, что все педагогические действия должны быть в полной мере согласованы с духовной жизнью человека [4, с. 454-455.]. В свою очередь русский педагог и писатель К.Д. Ушинский говоря о воспитании, выделял развитие душевных стремлений в качестве превалирующих над телесными [9, с. 484]. Помимо вышеописанных педагогов, значительный вклад в понимание духовности в воспитании также внесли и такие пионеры от педагогики как И.Г. Песталоцци, Я. Корчак, К.Н. Вентцель. Тем не менее, само понятие «духовность» в воспитательной

педагогике долгое время не выделялась в качестве отдельного, не конфессионального понятия.

На данный момент «духовность», как воспитательная категория, в российской педагогике имеет не конфессиональное значение и сосредоточена на воспитании таких качеств как сознание и воля, а само понимание духовности в воспитании приобретает новые очертания. Современные российские исследователи, в числе которых А.А. Гусейнов и Р.Г. Апресян, дают четкое определение духовности в воспитании и определяют ее «как обращённость человека к высшим ценностям – к идеалу, как сознательное стремление человека усовершенствовать себя, приблизить свою жизнь к этому идеалу – одухотвориться» [3, с. 304]. Исходя из слов авторов, мы заключаем, что духовность соотносится с областью нефизического и представляет собой направленность души к высшим ценностям. В свою очередь нравственность тесно связана с областью поведенческих норм и ценностей, регулирующих моральное и этическое поведение в обществе. Нравственные принципы и убеждения формируют основу для оценки и ориентации в действиях и решениях индивида.

Нравственность, как составная часть духовно-нравственного воспитания, способствует развитию у человека способности к этическому мышлению, формированию собственных моральных установок и стандартов. Она охватывает такие аспекты, как справедливость, честность, доброта, уважение к другим и социальная ответственность. Исследователь Д.А. Белухин, говоря о нравственности, выделяет ее в качестве «совокупности реальных отношений, которые возникают между людьми, согласно общепринятым нормам...» [2, с. 256]. Ответ на то, какие же общепринятые нормы определяют само проявление нравственности, мы находим в работе С.Ф. Анисимова «Ценности реальные и мнимые», где автор заключает доброту, честность, порядочность, правдивость, справедливость, дисциплинированность, трудолюбие, коллективизм в набор качеств, составляющих основу нравственности [1, с.65].

Таким образом, подводя исследование к пониманию самого процесса духовно-нравственного воспитания, мы заключаем его двойственную природу: с одной стороны – это эмоциональная, мыслительная и волевая деятельность личности, с другой – это социальные условия и факторы.

На наш взгляд духовно-нравственное воспитание представляет собой процесс формирования духовных и моральных ценностей, убеждений, идеалов и навыков, направленных на развитие духовной интеграции, этической ответственности и душевной гармонии. Оно охватывает сферу духовности и морали, помогая индивидууму осознать свою роль в обществе, развить чувство справедливости, собственной ценности и ответственности перед обществом.

Здесь же важно добавить, что понятие духовно-нравственного воспитания представляет собой категорию, которая активно используется в русскоязычном педагогическом пространстве для описания процесса развития

духовных и моральных аспектов личности. Однако в китайском языке отсутствует точный аналог или специфическое определение данного термина. Тем не менее, несмотря на отсутствие устоявшегося лексического эквивалента, духовность и нравственность остаются важными понятиями для китайского общества. На протяжении веков духовно-нравственное воспитание представляло собой неотъемлемую часть образовательной системы Китая. С момента зарождения философии в период «Весен и осеней» (771- 476 гг. до н.э.) и ее расцвета в период «Воюющих государств» (476-221 гг. до н.э.) китайские ученые осознавали, что человек – существо духовное, нуждающееся в нормах и руководящих принципах. В этой связи конфуцианство, являющееся одним из столпов китайской нравственности, стало важным ресурсом для обогащения воспитательных практик в среде молодого населения. Человеческая природа, согласно Конфуцию, изменчива в зависимости от окружения и воспитания, его замечание о том, что «...природа каждого с другим сближает, привычка друг от друга отдаляет», подразумевает необходимость воспитания [6, с. 56].

С опорой на исследование Ч. Ли мы можем заметить, что в китайской культуре и образовании присутствует собственная система, которая подразумевает развитие духовных и моральных качеств у индивида. Эти качества могут быть выражены через понятия конфуцианской философии «仁» («жэнь»), что переводится как «гуманность», «великодушие», или «道德» («дао дэ»), впервые упомянутое в трактате Лао Цзы и означающее «нравственность», «мораль» [10, с. 114].

Вместе с тем, нравственное воспитание «德育» (дэ ю) является важным элементом китайской системы образования и обозначается отдельным набором иероглифов. Именно нравственное воспитание стоит на одном уровне с академическим образованием «智育» (чжи ю) и физическим воспитанием «体育» (ти ю) и включает в себя не только моральные ценности, но и политическую идеологию, психическое здоровье, гражданское воспитание, курсы юриспруденции т.д. [9, с. 53].

В данном контексте важно учесть фундаментальное влияние социалистической философии, оказавшей существенное воздействие на воспитание нравственности и духовности китайских граждан. Социализм привнес такие принципы и ценности, как солидарность, коллективное сознание, гражданская ответственность и стремление к социальной гармонии. Современное нравственное воспитание в Китае, в этом контексте, стремится формировать не только личные моральные ценности, но и гражданские качества, которые нацелены на укрепление общества и государства, что включает в себя акцентуацию на развитии патриотизма, социальной ответственности и приверженности социалистическим идеалам [5, с. 17].

В этой связи важно сказать и об эволюции понятия «духовность» в контексте китайской системы нравственного воспитания. Примечательно то, что дискурс о важности духовности ведется в Китае не первое десятилетие. 28

сентября 1986 г. на Шестом пленуме Центрального комитета Коммунистической партии Китая XII созыва была принята «Резолюция Центрального комитета Коммунистической партии Китая о руководящих принципах построения социалистической духовной цивилизации». В документе говорилось, что: «...фундаментальной задачей строительства социалистической духовной цивилизации является адаптация к потребностям социалистической модернизации, воспитание нравственных, культурных и дисциплинированных социалистических граждан, и повышение идеологического и морального уровня, а также научного и культурного уровня всей китайской нации [7].

Таким образом термин «духовная цивилизация» определил набор качеств, которые каждый гражданин Китая должен воспитывать в себе. Важным аспектом здесь является и то, что нравственность стала одним из основополагающих свойств для построения «духовной цивилизации».

Сегодня нравственное воспитание в Китае выходит за пределы традиционного понимания «нравственности» и «духовности», и охватывает множество образовательных областей. На данный момент нравственное воспитание представляет собой обязательную часть образовательной системы Китая, и внедрено во всех звеньях образования – от начальной школы до высшего профессионального образования. Оно повсеместно включено в различные предметы, такие как «идеология и мораль», «политика», «право и общество».

Важно отметить, что Китай активно и целеустремленно развивает свои собственные пути в социальной и экономической сферах, и нравственное воспитание является неотъемлемой частью этого процесса. Поддержка со стороны государства и образовательных учреждений в укреплении духовных и нравственных ценностей молодого поколения способствует не только сохранению национальной идентичности, но и формированию стабильных основ для будущего развития Китая. Основная задача нравственного воспитания в современных высших учебных заведениях Китая заключается в стратегическом использовании разнообразных научных систем философских, экономических и социально-политических взглядов, таких как «марксизм-ленинизм», идеи Мао Цзэдуна и Дэна Сяопина, для построения социализма с китайской спецификой. Это предполагает приверженность студентов социалистическим идеалам, наличие у них критического мышления и способности адаптации к меняющимся обстоятельствам. Основной целью этого процесса является не только формирование научного мировоззрения и правильного взгляда на жизнь, но и развитие высоких моральных качеств и ответственности.

Таким образом мы заключаем, что на данный момент основой духовно-нравственного воспитания в университетах Китая является подготовка студентов к роли высоконравственных граждан, обладающих знанием этических и моральных норм и твердо стоящих на пути социализма с китайской спецификой. Вместе с тем, основной целью является формирование

у студентов не только теоретического понимания моральных принципов, но и обретение навыков их практической реализации в жизни и обществе, что в перспективе поспособствует формированию гармоничного общества, где каждый индивидуум принимает активное участие в создании устойчивого настоящего и счастливого будущего.

Библиографический список

1. Анисимов С.Ф. Ценности реальные и мнимые. – М.: Мысль, 1970. – 183 с.
2. Белухин Д.А. Личностно ориентированная педагогика. – М.: Московский психолого-социальный институт, 2005. – 448 с.
3. Гусейнов А.А., Апресян, Р.Г. Этика. – М.: Гардарики, 2000. – 472 с.
4. Давыдов В.В. Российская педагогическая энциклопедия: в 2 т. Т. 1. – М.: Большая Российская энциклопедия, 1993. Т. 1. – 608 с.
5. Дай Яньли, Се Ли, Чжао Хун. Теория марксизма-ленинизма и формирование социалистической системы ценностей // Идеологическое и теоретическое образование. – 2008. № 9. – С. 94.
6. Ли Пин, Чжан Минхуа, Линь Бинь, Чжан Хуньюань. Нравственное воспитание в современном Китае: идеологические функции и трансформации // Журнал нравственного воспитания. – 2004. № 33(4). – С. 449-464.
7. Сто мгновений говорят о ста годах. 1986 год, первый программный документ по строительству духовной цивилизации. URL: http://www.news.cn/politics/2021-11/04/c_1211432222.htm (дата обращения 20.10.2023). (на кит. яз.)
8. Ушинский К.Д. Собрание сочинений в 11 т. Т. 10. – М.: АПН РСФСР 1948 - 1950. – 659с.
9. Чу Пэйцзюнь. Теория нравственного воспитания. – Фуцзянь: Фуцзяньское образовательное издательство, 1997. – 445 с. (на кит. яз.)
10. Чэнь Япин, Лян Ли. Основная идея конфуцианской педагогической философии – «Пути взросления» // Цзянсу: Социальные науки Цзянсу. – 1997. № 6. – С. 144-148.

УДК 37.047

*Джабелия Д.Д., Владимиров Д.Е. магистранты кафедры
«Образование и педагогические науки»
ФГБОУ ВО «Донской государственный технический университет»
Россия, Ростов-на-Дону*

Выбор профориентационных игр и методов в зависимости от возрастных групп

Аннотация: в данной статье рассматриваются методы для проведения профориентационных игр, адаптированных к конкретным возрастным группам. На каждом возрастном этапе профессиональное самоопределение имеет свои особенности. В исследовании обсуждаются различные стадии когнитивного и эмоционального развития детей, подростков и взрослых, при разработке эффективных программ, обращая внимание на меняющиеся потребности и предпочтения каждой группы. Цель исследования – изучение различных профориентационных игр в зависимости от возрастных особенностей. Предоставляя практическую информацию и примеры, эта статья помогает педагогам и консультантам по вопросам карьеры в выборе правильных игр и методов, способствующих эффективной профориентации для различных возрастных групп, тем самым повышая эффективность инициатив по развитию карьеры в различных возрастных группах.

Ключевые слова: профориентация, профориентационные упражнения, профориентационные игры, самоопределение.

The choice of career guidance games and methods depending on age groups

Abstract: this article discusses methods for conducting career guidance games adapted to specific age groups. At each age stage, professional self-determination has its own characteristics. The study discusses the different stages of cognitive and emotional development of children, adolescents and adults, while developing effective programs, paying attention to the changing needs and preferences of each group. The purpose of the study is to study various career-oriented games depending on age characteristics. By providing practical information and examples, this article helps educators and career counselors in choosing the right games and methods to promote effective career guidance for different age groups, thereby increasing the effectiveness of career development initiatives in different age groups.

Key words: career guidance, career guidance exercises, career guidance games, self-determination

Использование игр в профориентации является эффективным и популярным подходом, который помогает участникам лучше понять свои интересы, навыки, предпочтения и цели в выборе профессии.

Игровые профориентационные упражнения – это специальные игры и задания, которые помогают участникам определить свои склонности и интересы в выборе профессии. Такие упражнения могут проводиться как в групповой, так и в индивидуальной форме и могут быть различной сложности и формата.

Активное участие и вовлеченность: Игровые профориентационные упражнения обеспечивают активное участие участников в процессе выбора профессии. Игры мотивируют участников принимать активное участие, искать решения, пробовать новые роли и принимать ответственность за свои действия. Это способствует повышению вовлеченности и эффективности процесса профориентации.

Практическое применение знаний и навыков: Игровые упражнения позволяют участникам применять свои знания и навыки на практике. Вместо теоретического изучения профессий, участники могут на собственном опыте оценить, какие навыки и знания требуются в различных профессиональных сферах. Это помогает им лучше понять, какие профессии соответствуют их интересам и способностям.

Развитие коммуникационных навыков: Игровые профориентационные упражнения способствуют развитию коммуникационных навыков участников. В ходе игры они взаимодействуют, общаются, обмениваются мнениями и сотрудничают с другими участниками. Это развивает навыки слушания, выражения своих мыслей, аргументации и умения работать в команде – все это важные навыки для успешной карьеры.

Экспериментирование с разными ролями и ситуациями: Игры позволяют участникам экспериментировать с разными профессиональными ролями и ситуациями. Они могут играть роль различных профессионалов, решать профессиональные задачи и сталкиваться с ситуациями, которые могут возникнуть в реальной рабочей среде. Это помогает участникам более глубоко понять, какие навыки и характеристики требуются в каждой профессии.

Снижение стресса и создание комфортной атмосферы: Игровые профориентационные упражнения помогают снизить стресс и создать комфортную атмосферу для участников. Вместо формального и напряженного подхода к выбору профессии, игры создают более расслабленную и игровую обстановку, в которой участники чувствуют себя более свободно и открыто выражают свои мысли и идеи.

Систематизация и структурирование информации: Игровые упражнения помогают систематизировать и структурировать информацию о различных профессиональных областях. Участники, взаимодействуя с разными игровыми элементами и заданиями, получают возможность увидеть общую картину профессионального мира, а также выделить ключевые характеристики и требования к различным профессиям.

Укрепление самооценки и самоуверенности: Игровые профориентационные упражнения способствуют укреплению самооценки и самоуверенности участников. Когда они успешно выполняют задания и решают игровые ситуации, это помогает им поверить в свои способности и повысить уверенность в своих профессиональных навыках.

Индивидуализация и адаптация: Игровые упражнения в профориентации могут быть индивидуализированы и адаптированы под конкретные потребности участников. Участники могут выбирать игры, которые наиболее соответствуют их интересам и целям, исследовать различные аспекты профессий, и получать персонализированную обратную связь и рекомендации.

Формирование реалистичных ожиданий: Игровые профориентационные упражнения помогают участникам формировать более реалистичные ожидания от выбранных ими профессий. Они получают возможность оценить не только привлекательные аспекты профессии, но и ее требования, сложности и потенциальные вызовы. Это помогает участникам принимать информированные решения о своей профессиональной карьере и избегать неподготовленности или разочарования в будущем.

Содействие самоопределению: Игровые профориентационные упражнения способствуют самоопределению участников. Они помогают участникам лучше понять свои ценности, интересы, приоритеты и цели, а также научиться принимать осознанные решения относительно своей профессиональной карьеры. Игры помогают участникам открыть новые возможности и расширить свой взгляд на мир профессий.

Поддержка межличностного взаимодействия: Игровые профориентационные упражнения способствуют межличностному взаимодействию между участниками. Они могут включать коллективные задания, командные игры и обсуждения, что помогает участникам развивать навыки работы в группе, слушания других и сотрудничества. Это важные социальные навыки, которые пригодятся в будущей профессиональной среде.

Некоторые примеры игровых профориентационных упражнений включают в себя:

1. «Пазл профессий» – участники игры получают картинки с различными профессиями и должны правильно собрать пазл, используя свои знания о том, что делает каждый работник.

2. «Кто я?» – участники игры выбирают карточку, на которой написана профессия, и должны описать эту профессию так, чтобы остальные угадали ее.

3. «Сложение профессий» – участники получают карточки с различными профессиями и должны выбрать две профессии, которые можно объединить в одну, чтобы создать новую профессию.

4. «Выбор маршрута» – участники игры получают список профессий и должны выбрать несколько из них, чтобы создать свой собственный маршрут профессионального развития.

5. «Профессиональный квест» – участники игры решают различные задания, связанные с профессиями, и получают подсказки для продолжения игры.

В целом, игровые профориентационные упражнения представляют собой эффективный и интересный подход к процессу ориентации и выбора профессии. Они способствуют активному участию, практическому применению знаний, развитию коммуникационных навыков и укреплению самооценки.

Выбор профориентационных игр и методов зависит от возрастных групп участников. Например, игры для детей дошкольного возраста должны быть более простыми, визуальными и интерактивными, чтобы заинтересовать маленьких участников и развить их когнитивные и моторные навыки. Для школьников игры могут быть более сложными и информативными, чтобы помочь им понять различные карьерные пути и основные навыки, необходимые для каждой профессии.

Для участников старшего возраста можно использовать более серьезные и основательные игры, которые помогут им понять свои сильные стороны, слабые стороны и лучший карьерный путь. Такие игры должны быть более информативными и требовательными к участникам, чтобы они могли принимать взвешенные решения о своих карьерных путях.

Выбор игр также может зависеть от других факторов, таких как цель мероприятия, количество участников, доступность оборудования и бюджет. Например, для больших групп участников может потребоваться использование игр, которые можно легко масштабировать и адаптировать к различным уровням сложности.

При выборе методов для проведения профориентационных игр также следует учитывать возрастные особенности участников. Например, для детей дошкольного и младшего школьного возраста следует использовать методы, основанные на играх, визуальных материалах и упражнениях, связанных с моторикой.

Для старшеклассников и студентов университетов можно использовать методы, такие как деловые игры, ролевые игры, анализ реальных кейсов и дискуссии, чтобы помочь им лучше понять сложности реальных бизнес-ситуаций и принимать решения на основе анализа данных и опыта.

Кроме того, следует также учитывать особенности каждой группы участников и сделать выбор игр и методов, которые максимально соответствуют их интересам, потребностям и уровню знаний. Важно также помнить, что выбранные игры и методы должны быть хорошо структурированы и организованы, чтобы обеспечить ясные инструкции, цели и ожидания для участников.

Для детей дошкольного возраста можно использовать игры, направленные на развитие моторики и визуального восприятия, такие как игры с конструкторами, пазлы, мозаики и карточки с изображениями предметов и профессий. Эти игры помогут развить моторные навыки, координацию

движений и улучшить визуальное восприятие, а также знакомство с различными профессиями и их характеристиками.

Для детей младшего школьного возраста (6-10 лет) можно использовать более интерактивные и коммуникативные игры. Например, игры-ассоциации, где дети должны соотнести профессию с ее основными характеристиками или объектами, связанными с этой профессией. Также можно проводить игры-ролевые игры, где дети могут играть роли различных профессий и имитировать их деятельность.

Для подростков (11-15 лет) рекомендуется использовать игры, которые помогут им лучше понять свои интересы, способности и цели в профессиональной сфере. Это могут быть игры, в которых участники должны принимать решения о выборе профессии, анализировать информацию о различных профессиях, проводить исследования и дискуссии. Такие игры помогут им осознать свои личностные предпочтения и профессиональные амбиции.

Для подростков возрастной группы 13-15 лет лучше использовать игры, направленные на выявление и развитие личностных качеств, таких как коммуникабельность, лидерство, творческий подход к решению задач. Также можно использовать игры, ориентированные на знакомство с различными профессиями и профессиональными областями.

Для подростков 16-18 лет можно использовать игры, направленные на развитие профессиональных навыков и компетенций. Например, игры, связанные с организацией и управлением проектами, могут помочь развить навыки планирования и координации действий, а также улучшить командную работу. Это могут быть игры, в которых участники должны разрабатывать бизнес-планы, проводить собеседования, анализировать рынок труда и разрабатывать стратегии карьерного развития. Такие игры помогут им развить навыки планирования, принятия решений и командной работы.

Для молодых людей возрастной группы 19-25 лет могут подойти игры, ориентированные на развитие профессиональной карьеры. Это могут быть игры, связанные с развитием навыков поиска работы, составления резюме, проведения успешных собеседований и т.д. Следует использовать игровые методы, более сложные и углубленные, такие как ролевые игры и деловые игры, которые помогут им лучше понять профессиональную сферу, реалии трудовой деятельности и их роль в ней. Примерами таких игр могут быть "Деловые игры в области управления", "Ролевые игры в медицине" и другие игры, где участники будут играть роли работников в определенной профессиональной области и решать реальные профессиональные задачи.

Для взрослых людей, уже находящихся на рынке труда, можно использовать игры, направленные на развитие лидерских и управленческих навыков, а также на повышение профессиональной компетентности и квалификации.

Важно понимать, что выбор профориентационных игр и методов должен зависеть не только от возрастной группы, но и от индивидуальных

потребностей каждого участника. Поэтому важно проводить предварительную диагностику профессиональных интересов и склонностей каждого участника, чтобы выбрать наиболее подходящие игры и методы для достижения максимальных результатов. Также следует учитывать цели и задачи, которые ставятся перед игрой, а также время и ресурсы, которые могут быть выделены для проведения игры.

Не стоит забывать и другие факторы, такие как уровень образования, интересы, предпочтения и потребности участников. Разнообразие игр и методов позволяет адаптировать профориентационные мероприятия под различные группы и индивидуальные потребности.

Библиографический список:

1. Пряжников Н.С. Профессиональное самоопределение: теория и практика. М.: Академия, 2007. 501 с.
2. Дейко Л.А., Сборник профориентационных игр, упражнений – Ленинградская, 2015 г. – 25 с.
3. Кондратьева С., Наталья С., Хахунова М., Профориентационные игры с классом/ URL: https://shkolavoskresenskayasanatoriyanagornoe-r40.gosweb.gosuslugi.ru/netcat_files/30/69/proforientatsionnye_igry.PDF (дата обращения 24.05.2023)
4. Рукис Е.Н., Дейко Л.А. Методические рекомендации по разработке и проведению игр профориентационной направленности. ст. Ленинградская, 2011. 14 с.

УДК. 159

*Аль-харган Хуссейн Исмайл Хуссейн, Аспирант
кафедры «Педагогическая психология имени
профессора В.А. Гуружапова»
ФГБОУВО «Московский государственный
психолого-педагогический университет»
Россия, г. Москва*

*Научный руководитель: Адаскина Анна Анатольевна,
к.п.н., доцент кафедры «Педагогическая психология имени
профессора В.А. Гуружапова»
факультета «Психология образования»
ФГБОУВО «Московский государственный
психолого-педагогический университет»
Россия, г. Москва*

Влияние культурных традиций на художественное образование школьников Ирака и России

The influence of cultural traditions on the art education of schoolchildren in Iraq and Russia

Аннотация: Художественное образование является фундаментальным компонентом всесторонней учебной программы, которая играет жизненно важную роль в развитии креативности, критического мышления и понимания культуры у школьников. Культурные традиции общества оказывают значительное влияние на то, как структурировано и осуществляется художественное образование. В этой статье исследуется влияние культурных традиций на художественное образование школьников в Ираке и России, двух странах с богатым художественным наследием и различными культурными традициями. Посредством сравнительного анализа мы исследуем, как культурные традиции формируют содержание, методы и цели художественного образования в этих двух странах.

Ключевые слова: Художественное образование, культурные традиции, школьники, культурная идентичность, культурное разнообразие.

Annotation: Art education is a fundamental component of a comprehensive curriculum, which plays a vital role in the development of creativity, critical thinking and understanding of culture among schoolchildren. The cultural traditions of society have a significant impact on how art education is structured and implemented. This article examines the influence of cultural traditions on the art education of schoolchildren in Iraq and Russia, two countries with a rich artistic heritage and various cultural traditions. Through comparative analysis, we explore

how cultural traditions shape the content, methods and goals of art education in these two countries.

Keywords: Art education, cultural traditions, schoolchildren, cultural identity, cultural diversity.

Художественное образование является универсальным и фундаментальным элементом комплексной образовательной системы, которая играет ключевую роль в развитии креативности, критического мышления и понимания культуры среди школьников [1]. Однако важно понимать, что содержание и методы художественного образования находятся под сильным влиянием культурных традиций общества [2].

Художественное образование включает в себя широкий спектр изобразительных, исполнительских и творческих искусств. И речь идет не только об обучении детей рисованию, это распространяется на музыку, танцы, скульптуру и различные другие формы творческого самовыражения. Техническое образование служит мостом, соединяющим сферы культуры, истории и самовыражения личности, что делает его неотъемлемой частью системы общего образования [3].

Одной из главных целей художественного образования является стимулирование творчества [4]. Креативность - это универсальная черта человека, которая выходит за рамки границ и необходима для решения проблем, инноваций и личностного роста. Благодаря художественному образованию студентам предлагается развивать свое воображение, экспериментировать с различными медиа и развивать свои собственные уникальные голоса.

В связи с этим культурные традиции играют важную роль в формировании креативности, которая укрепляется на занятиях.

Культурные традиции включают в себя широкий спектр верований, обычаев, практик и художественных выражений, которые передаются из поколения в поколение [5]. Эти традиции оказывают глубокое влияние на содержание и методы художественного образования, поскольку культурные традиции влияют на выбор предметов и тем, изучаемых в художественном образовании [6].

Художественное образование играет важную роль в развитии чувства культурной идентичности у студентов [7]. Приобщая молодых учащихся к их культурному наследию, это прививает чувство гордости и сопричастности. Студенты учатся понимать и уважать свои собственные традиции, а также ценить разнообразие культур в мире.

В данной статье мы исследуем, как культурные традиции влияют на художественное образование в Ираке и России, двух странах с разной историей, художественными традициями и культурным наследием.

1. Культурные традиции в Ираке и России:

Ирак славится своей богатой художественной историей, которая восходит к древней Месопотамии, считающейся одной из колыбелей

цивилизации. Культурные традиции Ирака оказывают глубокое влияние на художественное образование школьников в стране [8].

Историческое и культурное значение является одним из главных аспектов этого влияния, поскольку культурное наследие Ирака в значительной степени сосредоточено на сохранении традиционных форм искусства, таких как каллиграфия и мозаика.

Ислам также играет важную роль в формировании учебных программ художественного образования в Ираке, с акцентом на геометрические и абстрактные узоры, распространенные в исламском искусстве и архитектуре.

Следует отметить, что целью художественного образования в Ираке является сохранение культурной самобытности и культурного наследия страны путем обучения традиционным видам искусства и прославления местных художников.

Что касается России, то она может похвастаться разнообразной культурной историей, на которую повлияло сочетание европейских, азиатских и местных традиций. Влияние культурных традиций на художественное образование школьников в России проявляется по-разному [9], обширная и разнообразная география России способствовала возникновению различных художественных традиций, таких как роспись матрешек, балихская роспись, хохломская роспись, и все они находят свое место в художественной программе.

Стоит отметить тот факт, что учебная программа, применяемая в художественном образовании в России, фокусируется на работах таких известных российских художников, как Василий Кандинский, Марк Шагал, Казимир Малевич, подчеркивая важность истории искусства и национальных художественных достижений.

2. Сравнительный анализ:

Сравнительный анализ художественного образования в Ираке и России показывает, что существует много различий, связанных с проявлениями культурных традиций в их соответствующих системах.

Эти различия отражают уникальный исторический, культурный и социальный контекст каждой страны и дают представление о том, как культурные традиции влияют на художественное образование, где в Ираке художественное образование уделяет большое внимание сохранению традиционных видов искусства, таких как каллиграфия и мозаика. Учебная программа в Ираке уделяет приоритетное внимание преемственности исторического наследия с целью ознакомления учащихся с богатым художественным прошлым страны.

В свою очередь, система технического образования в России гораздо разнообразнее. И эта диверсификация является результатом богатой и разнообразной культурной истории России, которая включает в себя влияние европейских, азиатских традиций и традиций коренных народов. Интеграция европейских художественных течений, таких как кубизм, конструктивизм и

экспрессионизм, наряду с традиционными русскими формами искусства дает студентам более широкий взгляд на художественные стили.

В заключение можно сказать что, культурные традиции играют решающую роль в формировании художественного образования школьников Ирака и России. Эти традиции глубоко уходят корнями в историю, религию и региональные влияния и оказывают глубокое влияние на содержание, методы и цели художественного образования в этих странах. Признание влияния культурных традиций имеет важное значение для разработки культурно значимых и увлекательных программ художественного образования, которые помогают студентам соприкоснуться со своим наследием и миром искусства в целом.

Библиографический список:

1. UNESCO (United Nations Educational, Scientific and Cultural Organization). Road Map for Arts Education: The World Conference on Arts Education: Building creative capacities for the 21st century / UNESCO (United Nations Educational, Scientific and Cultural Organization). [Электронный ресурс] // UNESCO Digital Library : [сайт]. — URL: <https://unesdoc.unesco.org/ark:/48223/pf0000384200> (дата обращения: 04.11.2023).
2. Garber E. Teaching Art in the Context of Culture: A Study in the Borderlands / E. Garber // Studies in Art Education. — 1995. — № 36. — С. 218-232.
3. Glossary of Arts and Education Terms [Электронный ресурс] // Grantmakers in the art : [сайт]. — URL: <https://www.giarts.org/article/glossary-arts-and-education-terms> (дата обращения: 04.11.2023).
4. What Are the Benefits of Art Education for Children? [Электронный ресурс] // Anaheim Elementary School District: [сайт]. — URL: <https://anaheimelementary.org/curriculum-and-instruction/programs/vapa/benefits-of-art-education-for-children/> (дата обращения: 04.11.2023).
5. Different Cultural Traditions Around the World [Электронный ресурс] // Tomedes tomedes: [сайт]. — URL: <https://www.tomedes.com/translator-hub/24-cultural-traditions-around-world> (дата обращения: 04.11.2023).
6. Allison B. The Relationship between Child Arts and Their Cultural Foundations / B. Allison // The Journal of Aesthetic Education. — 1980. — № 14. — С. 59- 79.
7. Salam S. Promoting Cultural Identity Through Arts Education: The Indonesian Context. In 1st International Conference on Language, Literature, and Arts Education (ICLLAE 2019) 2020 Aug 5 (pp. 460-463). Atlantis Press.
8. Rasheed Q. H. The Importance of cultural heritage in Iraq / Q. H. Rasheed // World heritage review. — 2015. — № Special issue. — С. 4-7.
9. Шибаева Е. В. Использование народных образов, традиций, обычаев в работе учителя изобразительного искусства. Специальность «искусствоведения» : Выпускная работа / Шибаева Е. В. ; Государственное

XXI Международная научно-практическая конференция
«Вызовы современности и стратегии развития общества в условиях новой реальности»

образовательное учреждение дополнительного профессионального образования «Донецкий Республиканский Институт Дополнительного Педагогического Образования». — Донецк, 2021. — 45 с.

Юридические науки

DOI 10.34755/IROK.2023.18.28.200

Петрова И.Е.
магистрант юридического института
ФГАОУ ВО «Белгородский государственный
национальный исследовательский университет»
Россия, Белгород

Шалайкин Р.Н.
зав. кафедрой гражданского права и процесса,
ФГАОУ ВО «Белгородский государственный
национальный исследовательский университет»
кандидат юридических наук, доцент
Россия, Белгород

Некоторые проблемы нормативно-правового обеспечения защиты прав и законных интересов несовершеннолетних лиц в рамках сделок по заключению договоров купли-продажи жилого помещения

Some problems of regulatory and legal support for the protection of the rights and legitimate interests of minors within the framework of transactions for the conclusion of contracts for the purchase and sale of residential premises

Аннотация: в представленной статье рассматриваются вопросы, связанные определением качества нормативно-правового регулирования института защиты прав несовершеннолетних лиц, участвующих в сделках по купле-продаже жилых помещений в Российской Федерации. Производится анализ позиций учёных деятелей относительно проблемных аспектов такого нормативно-правового регулирования. Формулируются предложения по возможному выбору путей решения существующих проблем. В заключении делается вывод о необходимости модернизации действующего гражданского законодательства

Ключевые слова: гражданское право, договорное право, купля-продажа, жилое помещение, защита прав несовершеннолетних, органы опеки и попечительства.

Annotation: this article discusses issues related to determining the quality of legal regulation of the institution of protecting the rights of minors participating in transactions for the purchase and sale of residential premises in the Russian Federation. The positions of scientists regarding the problematic aspects of such

legal regulation are analyzed. Proposals are formulated on the possible choice of ways to solve existing problems. In conclusion, it is concluded that it is necessary to modernize the current civil legislation.

Key words: civil law, contract law, purchase and sale, residential premises, protection of the rights of minors, guardianship and trusteeship authorities.

Процесс приобретения жилых помещений претерпел в нашем государстве существенные изменения после перехода на рыночную модель экономики в конце прошлого столетия. Новая модель потребовала производства множества реформаторских решений, значительная часть из которых затронула отрасль договорного права Российской Федерации. Несмотря на то, что процесс такой реформации продолжается уже более тридцати лет, многие представители научного сообщества отмечают, что отдельные аспекты нормативно-правового регулирования заключения договоров купли-продажи жилых помещений по-прежнему обладают проблемным характером. В рамках данного исследования предлагаем рассмотреть несколько наиболее актуальных подобных проблем.

Договор купли-продажи на сегодняшний день в России выступает в качестве наиболее распространённого способа, к которому прибегают граждане для приобретения жилых помещений. Такое приобретение служит средством удовлетворения одной из важнейших человеческих потребностей – потребности в жилище. В особенности актуальный характер вопрос о должной нормативно-правовой регламентации подобных сделок приобретает в случаях, когда в рамках их заключения затрагиваются интересы несовершеннолетних, являющихся одними из наиболее уязвимых субъектов правоотношений. Именно по этой причине важно, чтобы существующие проблемы были устранены в максимально возможном оперативном порядке.

Прежде всего, стоит дать краткую характеристику договору купли-продажи жилого помещения. Так, в статье 549 действующего Гражданского кодекса Российской Федерации содержится положение, указывающее на то, что основным назначением рассматриваемого договора является передача недвижимого имущества, в данном случае жилого помещения, из собственности одного субъекта правоотношений в собственность другому. Лицо, передающее имущество в собственность, в законе именуется продавцом, приобретающее – покупателем [1]. Обозначенная законодательная норма указывает на двусторонний характер договора купли-продажи жилого помещения (далее по тексту – договор купли-продажи). Помимо этого, данный договор также является возмездным, взаимобязывающим и консенсуальным.

Начать рассмотрение проблемных аспектов предлагаем с анализа вопросов, связанных с защитой прав несовершеннолетних в рамках заключения договора купли-продажи. В своей работе Д. М. Чабаева отмечает, что на практике достаточно часто встречаются случаи, когда права несовершеннолетних нарушаются в рамках подобных сделок. Автор связывает

подобные последствия с несовершенством нормативно-правового регулирования рассматриваемых нами правоотношений [6, с. 34]. И. С. Параткина также отмечает, что помимо законодательных недоработок, также имеет место недобросовестное отношение к своим обязанностям и со стороны самих работников органов опеки и попечительства, что также является причиной наступления негативных последствий, выраженных в нарушении прав и законных интересов несовершеннолетних [5, с. 127].

Мы полностью согласны с Д. М. Чабаевой и И. С. Параткиной, действительно, действующее на текущий момент времени законодательство обладает рядом недостатков, которые способствуют расширению практики нарушения прав несовершеннолетних. В частности, ни один из актуальных законодательных и подзаконных актов не закрепляет единых требований, которые предъявлялись бы к деятельности органов опеки и попечительства, принимающих решение об одобрении сделки с недвижимостью. Данное упущение приводит к ситуациям, в рамках которых органы опеки и попечительства вынужденно дают соответствующее согласие, не обладая реальными возможностями по защите интересов несовершеннолетних.

На наш взгляд, законодательно необходимо закрепить единые критерии, соответствие которым должно выступать в качестве основания для дачи органом опеки и попечительства согласия на заключение сделки по купле-продаже жилого помещения, затрагивающей интересы несовершеннолетнего. В частности, проверке должен подлежать факт добросовестного характера исполнения родителями своих обязательств по отношению ребёнка. Кроме того, в обязательном порядке обозначенным органам должны быть предоставлены достоверные сведения, содержащие указание на то, что продажа одного имущества осуществляется с целью покупки иного, за исключением случаев, когда семья уже владеет другим жилым помещением, в котором может проживать несовершеннолетний.

В контексте рассматриваемого вопроса следует отметить позицию Е. А. Маховой. Так, автор указывает, что на сегодняшний день существует неопределённость относительно вопроса о том, какая именно из сторон в рамках сделки по купле-продаже жилого помещения должна удостовериться о выделении несовершеннолетнему доли в собственности равной той, что у него имелась в случае с предыдущей недвижимостью. Исследователь отмечает, что по-прежнему дискуссионным характером обладает вопрос, следует ли признавать покупателя недобросовестным в случае, если он в выполнении соответствующего требования не удостоверился [4, с. 264]. По нашему мнению, обязательства по контролю за соблюдением рассматриваемого требования должны возлагаться на родителей ребёнка, а также органы опеки и попечительства. Покупатель, в свою очередь, не может быть признан недобросовестным в случае, если в рамках соответствующей сделки интересы несовершеннолетнего соблюдены не были.

Ещё одним существенным упущением является отсутствие закрепления в законе нормы, указывающей на обязательный характер обращения в органы

опеки и попечительства в случаях, когда имеет место заключение договора купли-продажи, затрагивающее интересы несовершеннолетнего лица, которое не является собственником жилого помещения, однако прописан в нём. А. Ю. Винников указывает, что на сегодняшний день широкое распространение получает практика подделки согласия органа опеки и попечительства. При этом, как отмечает автор, осуществление подобных неправомερных действий не требует наличия каких-либо специальных знаний, так как соответствующее согласие предоставляется в форме простой справки, к которой не предъявляются дополнительных требований по заверению. Само собой, после того как выясняется факт подобной подделки, сделка признаётся недействительной. Признание сделки недействительной может быть осуществлено также и в случаях, если орган опеки и попечительства отзовёт ранее данное официальное согласие. Подобные проблемы нарушают интересы не только несовершеннолетних, но и покупателей, приобретающих жилые помещения [2, с. 231].

По нашему мнению, разрешению рассмотренной проблемы может послужить дополнение пункта 4 статьи 292 Гражданского кодекса Российской Федерации указанием на то, что получение согласия от органа опеки и попечительства должно быть обязательным во всех без исключения случаях, когда сделка по отчуждению имущества затрагивает интересы несовершеннолетнего лица, даже при условии, если он не является его собственником или не обладает долей в собственности. Действующий на сегодняшний день порядок не редко приводит к тому, что родители, недобросовестно выполняющие возложенные на них обязательства по воспитанию и обеспечению несовершеннолетнего ребёнка, намеренно нарушают его интересы в процессе заключения рассматриваемых сделок. Именно в силу этой причины, на наш взгляд, должно быть реализовано предложенное выше законодательное изменение. Кроме того, обновление пункта 4 статьи 292 ГК РФ позволит также соблюсти интересы покупателей жилых помещений, так как на практике не редко возникают ситуации, в рамках которых уже заключенные договоры расторгаются или пересматриваются в судебном порядке, ввиду вновь открывшихся обстоятельств, указывающих на нарушение прав и законных интересов несовершеннолетних лиц [3, с. 80].

Таким образом, действующее на текущий момент времени в Российской Федерации законодательство, регламентирующее вопросы, связанные с заключением договоров купли-продажи жилых помещений, затрагивающем интересы несовершеннолетнего, обладает существенным количеством недостатков и проблем. В частности, неопределённым характером обладают вопросы контроля за соблюдением требований, предъявляемым к подобным сделкам, обязательного участия в них органов опеки и попечительства, а равно критериев, предъявляемых к процессу принятия ими решения о дачи согласия на отчуждение имущества. На наш взгляд, описанные в представленном

исследовании пути решения обозначенных проблем могут позитивно сказаться на их устранении.

Библиографический список

1. Гражданский кодекс Российской Федерации от 30 ноября 1994 года № 51-ФЗ (ред. от 24.07.2023) (с изм. и доп., вступ. в силу с 01.10.2023) // Собрание законодательства РФ. – 1994. – № 32. – Ст. 3301.
2. Винников, А. Ю. Проблемы, возникающие при купле-продаже жилых помещений / А. Ю. Винников // Актуальные проблемы правоприменения и управления на современном этапе. – 2019. – № 1. – С. 230-236.
3. Магомедов, М. А. Соблюдение прав несовершеннолетних, недееспособных или ограниченно дееспособных членов семьи собственника при заключении договора купли-продажи жилого помещения / М. А. Магомедов // Юридический вестник Дагестанского государственного университета. – 2015. – № 14. – С. 78-82.
4. Махова, Е. А. Купля-продажа жилого помещения с участием несовершеннолетнего / Е. А. Махова // Вопросы российской юстиции. – 2019. – № 1. – С. 263-273.
5. Параткина, И. С. Некоторые проблемы, возникающие при заключении договора купли-продажи жилого помещения / И. С. Параткина // Актуальные проблемы науки и практики. – 2022. – № 1. – С. 126-128.
6. Чабаева, Д. М. Проблемы купли-продажи жилых помещений / Д. М. Чабаева // Наука через призму времени. – 2020. – № 11. – С. 33-36.

*Наместникова Ксения Андреевна
Фисунова Екатерина Максимовна
Студенты*

*Алексей Владимирович Батраков
Старший Преподаватель*

*Сибирский государственный университет путей сообщения
Новосибирск, Россия*

Свидетельский иммунитет в уголовном процессе

Witness immunity in criminal proceedings

Аннотация: В статье рассматривается понятие и значение свидетельского иммунитета. Представлены категории лиц, обладающие свидетельским иммунитетом. Обозначены некоторые проблемы свидетельского иммунитета в российском уголовном судопроизводстве.

Abstract: The article discusses the concept and meaning of witness immunity. Categories of persons with witness immunity are presented. Some problems of witness immunity in Russian criminal proceedings are outlined.

Ключевые слова: свидетельский иммунитет, свидетель, показания свидетеля, уголовное судопроизводство.

Key words: witness immunity, witness, witness testimony, criminal proceedings.

В Российской Федерации свидетельский иммунитет закреплен в статье 51 Конституции Российской Федерации [1] и статье 51 Уголовно-процессуального кодекса Российской Федерации. Согласно статье 51 УПК РФ свидетель не обязан свидетельствовать против себя самого, своего супруга и близких родственников [2]. Под близкими родственниками признаются родители, дети, усыновители, усыновленные, родные братья и сестры, дедушки, бабушки, внуки. Свидетель также не обязан свидетельствовать об обстоятельствах, которые могут служить основанием для привлечения его самого или его супруга к уголовной ответственности, а также близких родственников, указанных в пункте 1 настоящей статьи.

Свидетель также не обязан свидетельствовать об обстоятельствах, которые могут привести к разглашению государственной или иной охраняемой законом тайны, в том числе тайны усыновления (удочерения), если он не получил от соответствующего государственного органа разрешения на ее разглашение.

Свидетель, который отказался от дачи показаний в связи с наличием у него свидетельского иммунитета, не может быть подвергнут за это никаким санкциям.

Свидетельский иммунитет может быть ограничен в случаях, предусмотренных УПК РФ. Например, в соответствии с частью 3 статьи 206 УПК РФ свидетель может быть допрошен о сведениях, составляющих государственную или иную охраняемую законом тайну, если эти сведения необходимы для раскрытия или

расследования преступления. В этом случае свидетель должен быть предупрежден о том, что он может быть привлечен к ответственности за разглашение государственной или иной охраняемой законом тайны.

В теории уголовного процесса и практике его применения существуют следующие проблемы свидетельского иммунитета:

Недостаточная четкость и определенность законодательного регулирования свидетельского иммунитета. В частности, неясно, какие именно сведения относятся к государственной или иной охраняемой законом тайне. Несовершенство механизмов реализации свидетельского иммунитета. В частности, не всегда обеспечивается надлежащая защита свидетеля от возможных негативных последствий отказа от дачи показаний. Неравномерность реализации свидетельского иммунитета в судебной практике. В одних случаях суд признает отказ свидетеля от дачи показаний обоснованным, в других - нет.

Для решения проблем свидетельского иммунитета в России необходимо внести следующие изменения в законодательство и практику его применения. Уточнить и конкретизировать содержание свидетельского иммунитета. В частности, необходимо четко определить, какие именно сведения относятся к государственной или иной охраняемой законом тайне. Совершенствовать механизмы реализации свидетельского иммунитета. В частности, необходимо обеспечить надлежащую защиту свидетеля от возможных негативных последствий отказа от дачи показаний. Обеспечить единообразное применение свидетельского иммунитета в судебной практике. Для этого необходимо разработать и внедрить единые критерии оценки обоснованности отказа свидетеля от дачи показаний.

Свидетельский иммунитет является важным институтом уголовного процесса, который призван защищать интересы личности от произвольного вмешательства государства. Однако в настоящее время существует ряд проблем, связанных с реализацией свидетельского иммунитета. Для их решения необходимо внести соответствующие изменения в законодательство и практику его применения.

Библиографический список:

1. Конституция Российской Федерации (принята всенародным голосованием 12.12.1993) (с учетом поправок, внесенных Законами РФ о поправках к Конституции РФ от 30.12.2008 N 6-ФКЗ, от 30.12.2008 N 7-ФКЗ, от 05.02.2014 N 2-ФКЗ, от 01.07.2020 N 11-ФКЗ, от 06.10.2022).
2. Уголовно-процессуальный кодекс Российской Федерации от 18.12.2001 N 174-ФЗ (ред. от 04.08.2023) (с изм. и доп., вступ. в силу с 12.10.2023) // [Электронный ресурс] – URL: https://www.consultant.ru/document/cons_docLAW_34481 (дата обращения 02.11.2023).
3. Новицкий, А. А. Свидетельский иммунитет в уголовном процессе / А. А. Новицкий. — Текст : непосредственный // Актуальные проблемы права : материалы VIII Междунар. науч. конф. (г. Казань, декабрь 2019 г.). —

XXI Международная научно-практическая конференция
«Вызовы современности и стратегии развития общества в условиях новой реальности»

Казань : Молодой ученый, 2019. — С. 28-30. — URL:
<https://moluch.ru/conf/law/archive/352/15484/> (дата обращения:
08.11.2023).

УДК 343.985.4

Куважуков Рустам Мамильевич, магистрант 2 года обучения магистерской программы «Уголовный процесс, криминалистика» кафедры уголовного права, процесса и криминалистики ФГБОУ ВО «Кабардино-Балкарский государственный университет имени Х.М. Бербекова», Россия, Нальчик

Тхазеплов Инал Маратович, магистрант 2 года обучения магистерской программы «Уголовный процесс, криминалистика» кафедры уголовного права, процесса и криминалистики ФГБОУ ВО «Кабардино-Балкарский государственный университет имени Х.М. Бербекова», Россия, Нальчик

Осмотр места происшествия с позиций деятельностного подхода Inspection of the scene from the standpoint of the activity approach

Аннотация. Статья посвящена исследованию осмотра места происшествия как одного из важнейших следственных действий, направленного на процессуальное закрепление криминалистически значимой информации. По мнению автора статьи, деятельность следователя в процессе осмотра места происшествия, как и любая человеческая деятельность, предполагает определенное противопоставление субъекта и объекта деятельности.

Ключевые слова: преступление, следственное действие, следственный осмотр, осмотр места происшествия.

Annotation. The article is devoted to the investigation of the inspection of the scene of the incident as one of the most important investigative actions aimed at the procedural consolidation of criminally significant information. According to the author of the article, the activity of the investigator in the process of examining the scene of the incident, like any human activity, involves a certain opposition of the subject and the object of activity.

Keywords: crime, investigative action, investigative inspection, inspection of the scene.

Осмотр места происшествия является одним из самых распространенных следственных действий из проводимых как в ходе проверки сообщения о преступлении, так и при производстве предварительного расследования. Уголовно-процессуальный закон не содержит определение понятия осмотра места происшествия, вместе с тем, в научной литературе представлены различные определения рассматриваемого понятия [1, С.54].

Место происшествия — это помещение или участок какой-нибудь территории, где произошло расследуемое событие. Однако ограничивать

место происшествия только этим пространством было бы неправильно. Следы преступления могут быть найдены и в других местах, что характерно при расследовании разбойных нападений, особенно совершенных на водителей автотранспорта, когда убийство совершается в одном месте, труп обнаруживается в другом, иные важные для расследования объекты, в том числе похищенная автомашина, — в третьем [2, С. 139].

В.П. Колмаков под осмотром места происшествия понимает следственное действие, в котором следователь, совместно с указанными в законе лицами, непосредственно воспринимает, исследует, фиксирует и оценивает состояния, свойства и признаки материальных объектов, имеющих на участках местности и в помещении, с целью обнаружения там следов и других вещественных доказательств, выяснения обстановки и всех обстоятельств, имеющих значение для установления истины по делу.[3, С.149]

Деятельность следователя в процессе осмотра места происшествия, как и любая человеческая деятельность, предполагает определенное противопоставление субъекта и объекта деятельности. Дальнейшее «развертывание» системы связей и проверка практической значимости полученных знаний позволяют назвать следующие обязательные элементы описания процессуальной характеристики осмотра места происшествия:

- субъект осмотра;
- объект осмотра;
- цель осмотра;
- основное содержание деятельности в процессе осмотра;
- результаты осмотра;
- средства осмотра;
- условия проведения осмотра;
- место проведения осмотра;
- время осмотра.

В узком смысле под субъектами осмотра места происшествия следует понимать участников уголовно-процессуальной деятельности, входящих в первую группу и выполняющих функцию обвинения в рамках доказывания (ст.85) и собирания доказательств. В качестве указанных субъектов выступают органы государства и должностные лица. Они наделены властными полномочиями на осуществление следственного действия - осмотра места происшествия. Их круг, в соответствии с ч. 1 ст. 86, включает в себя дознавателя, следователя, прокурора и суд (далее - если не понадобится иное, для обозначения указанной группы субъектов осмотра места происшествия будет применяться понятие «следователь»).

Следователь занимает ведущее положение в процессе производства следственного действия (осмотра места происшествия), отвечает за соблюдение порядка его проведения и результаты. Он является обязательным участником осмотра места происшествия во всех без исключения случаях. Участие всех остальных субъектов уголовного судопроизводства в указанном

следственном действии определяется наличием или отсутствием прямых предписаний закона применительно к ситуациям расследования, сложившимся на момент проведения осмотра места происшествия.

Обязательными участниками осмотра места происшествия в конкретных ситуациях, предусмотренных законом, являются субъекты уголовного судопроизводства, обеспечивающие гарантии объективности и охраны прав подозреваемого и обвиняемого.

К числу обязательных субъектов осмотра места происшествия в определенных законом случаях относятся защитник и переводчик. Речь может идти, в частности, о защитнике подозреваемого или обвиняемого, привлеченного к участию в осмотре места происшествия. Его неучастие в следственном действии является нарушением права подозреваемого (обвиняемого) на защиту. Указанное нарушение, в соответствии с ч. 3 ст. 75, влечет за собой признание доказательств, полученных в результате осмотра места происшествия, недопустимыми.

В число необязательных участников осмотра места происшествия входят специалисты, технические работники, сотрудники органа дознания, ведущие оперативно-розыскную деятельность, и другие лица, которых следователь вправе привлечь для участия в следственном действии по своему усмотрению.

Обязательным признаком (элементом характеристики) субъекта осмотра места происшествия является отсутствие обстоятельств, исключающих его участие в уголовном судопроизводстве. Критериями допустимости к участию в следственном действии в данном случае служат характер отношений субъекта с расследуемым уголовным делом, а также качества его личности.

Основное условие допустимости участия субъектов уголовного судопроизводства в следственном действии вытекает из требований закона об отсутствии у них прямой или косвенной личной заинтересованности в исходе уголовного дела.

Судья, прокурор, следователь, начальник органа дознания, начальник подразделения дознания, дознаватель не может участвовать в производстве по уголовному делу, если он:

- 1) является потерпевшим, гражданским истцом, гражданским ответчиком или свидетелем по данному уголовному делу;
- 2) участвовал в качестве присяжного заседателя, эксперта, специалиста, переводчика, понятого, помощника судьи, секретаря судебного заседания, защитника, законного представителя подозреваемого, обвиняемого, представителя потерпевшего, гражданского истца или гражданского ответчика, а судья также - в качестве дознавателя, следователя, прокурора в производстве по данному уголовному делу;
- 3) является близким родственником или родственником любого из участников производства по данному уголовному делу.

Этот перечень не является исчерпывающим. В соответствии с ч. 2. ст. 61 УПК РФ причиной для отвода перечисленных выше лиц от участия в уголовном судопроизводстве могут служить иные обстоятельства, дающие основание полагать, что они лично, прямо или косвенно заинтересованы в исходе данного уголовного дела. К обстоятельствам, могущим повлечь личную заинтересованность в исходе уголовного дела понятого, законодатель относит участие в уголовном судопроизводстве по этому делу в любом ином качестве; родственные отношения с любыми субъектами данного уголовного судопроизводства, а также служебное положение, в соответствии с которым лицо наделено полномочиями на осуществление оперативно-розыскной деятельности и предварительного расследования.

Библиографический список

1. Белева, М. О. Ошибки, допускаемые в ходе осмотра места происшествия и при составлении протокола осмотра места происшествия / М. О. Белева // Альманах молодого исследователя. – 2019. – № 7. – С. 54-57.
2. Жиров, Р. М. Расследование убийств, сопряженных с разбоем / Р. М. Жиров. – Москва : Издательство "Юрлитинформ", 2013. – 176 с.
3. Лехно, А. О. Тактические особенности осмотра места происшествия / А. О. Лехно // Обеспечение прав и свобод человека в уголовном судопроизводстве: организационные, процессуальные и криминалистические аспекты : Сборник статей по материалам международной студенческой научно-практической конференции, Новосибирск-Симферопль, 25 мая 2017 года / Под редакцией С.А. Полякова, М.А. Михайлова, Е.А. Ануфриевой, Т.В. Омельченко. – Новосибирск-Симферопль: Новосибирский государственный технический университет, 2017. – С. 149-152.

УДК 342
DOI 10.34755/IROK.2023.63.85.192

Волков Андрей Александрович
аспирант
специальность «Публично-правовые (государственно-правовые) науки»
АОЧУ ВО «Московский финансово-юридический университет МФЮА»
таможенный специалист компании ООО
«ЛогЛаб»
Россия, г. Москва

Научный руководитель: Горовой Владислав Викторович
к.ю.н., м-р. внутр. службы, нач.отд. НИЦ-3 ФКУ НИИ ФСИН
России
Россия, г. Москва

Справедливость перерасчёта таможенной стоимости по курсу на дату подачи декларации о таможенной стоимости

The fairness of the recalculation of the customs value at the exchange rate on the date of filing the customs value declaration

Аннотация. В данной статье рассматривается вопрос перерасчёта декларируемой таможенной стоимости импортируемых товаров по курсу валюты на дату подачи декларации. Анализируются соответствие данной практики требованиям ТК ЕАЭС и Инструкции по заполнению перерасчёта валютных счетов за перевозку, страховку, перегрузку и т.д. Обсуждается вопрос о справедливости данного подхода и его влиянии на таможенную политику и предпринимательство. В контексте современных экономических условий и изменчивости курсов валют, данная тема оказывает значительное влияние на внешнеэкономическую деятельность государства и бизнес-сектора. Рассматривается ситуация, когда курсы валют изменяются между моментом оплаты услуг и подачей декларации, и оценивается справедливость такого перерасчёта. Выводы делаются относительно того, насколько данная система исключает возможность манипуляции таможенной стоимостью путём занижения или завышения курса. Предлагается внесение поправки в таможенное законодательство, позволяющая повысить справедливость перерасчёта таможенной стоимости по курсу валют.

Ключевые слова: таможенное право, таможенная стоимость, курс валют, перерасчёт, занижение, завышение, валютные риски, практика, справедливость.

Abstract. This article discusses the issue of recalculation of the declared customs value of imported goods at the exchange rate on the date of filing the declaration. The compliance of this practice with the requirements of the EAEU Customs Code and Instructions for completing the recalculation of currency bills for transportation, insurance, transshipment, etc. are analyzed. The issue of the fairness of this approach

and its impact on customs policy and entrepreneurship is discussed. In the context of modern economic conditions and the volatility of exchange rates, this topic has a significant impact on the foreign economic activity of the state and the business sector. The situation is considered when the exchange rates change between the moment of payment for services and the filing of the declaration, and the fairness of such recalculation is assessed. Conclusions are drawn as to how far this system excludes the possibility of manipulation of the customs value by understating or overstating the exchange rate. It is proposed to amend the customs legislation to increase the fairness of the recalculation of the customs value at the exchange rate.

Keywords: customs law, customs value, exchange rate, recalculation, understatement, overstatement, currency risks, practice, fairness.

Введение

Таможенное право является важным инструментом для регулирования торговых отношений между странами. В рамках Таможенного кодекса Евразийского экономического союза (далее – ТК ЕАЭС) установлены правила и процедуры, регулирующие перемещение товаров через таможенную границу. Одной из ключевых концепций в таможенном праве является определение таможенной стоимости товаров, на основе которой рассчитывается сумма таможенных пошлин и налогов.

Правовой аспект

В связи с тем, что основная часть международных торговых сделок проводится в иностранной валюте, в таможенной практике существуют определенные правила для перерасчёта таможенной стоимости с учётом конвертации валют, в Российской Федерации (далее – РФ), данный аспект, координируется следующими законодательными актами:

- ТК ЕАЭС (ред. от 29.05.2019, с изм. от 18.03.2023) (приложение N 1 к Договору о Таможенном кодексе Евразийского экономического союза) [3], а именно пункт 8 статьи 38 «Общие положения о таможенной стоимости товаров» [3], согласно которому, таможенная стоимость товаров, ввозимых в страну, оценивается в валюте этой страны (в данном случае это российские рубли), при этом пересчёт таможенной стоимости должен осуществляться по курсу на дату подачи декларации о таможенной стоимости[3]; пункт 6 статьи 52 «Исчисление таможенных пошлин, налогов» [3] говорит о том, что исчисление пошлин и налогов осуществляется в валюте государства, в котором они подлежат уплате, при этом если необходим пересчёт валюты, то такой пересчет производится по курсу валют, установленному на день регистрации таможенной декларации[3];

- Решение Коллегии Евразийской экономической комиссии (далее – ЕЭК) от 16.10.2018 № 160 «О случаях заполнения декларации таможенной стоимости, утверждении форм декларации таможенной стоимости и Порядка заполнения декларации таможенной стоимости» (в ред. решений Коллегии ЕЭК от 15.08.2023 №112) [2], а именно пункт 29 «Порядок заполнения

декларации таможенной стоимости» [2] гласит, что в графе 17 декларации указываются расходы по перевозке в национальной валюте государства-члена, в котором представлена таможенная декларация на товары [2]; в других пунктах объясняется в какой именно графе декларации указывается буквенный код валюты контракта и т.д.;

- Федеральный закон от 03.08.2018 №289-ФЗ (ред. от 19.12.2022, с изм. от 28.04.2023) «О таможенном регулировании в Российской Федерации и о внесении изменений в отдельные законодательные акты Российской Федерации» [5], а именно статья 33 «Применение курса иностранной валюты» [5], согласно которой, определение стоимости товаров при ввозе включает пересчёт валюты в рубли по официальному курсу, устанавливаемому Центральным банком РФ и действующему на дату регистрации таможенной декларации [5];

- Решение Комиссии Таможенного союза от 20.05.2010 №257 (ред. от 27.12.2022) «О форме декларации на товары и порядке ее заполнения» (вместе с «Порядком заполнения декларации на товары») (с изм. и доп., вступ. в силу с 01.07.2023) [4] (далее – Инструкция) представляет собой по сути, инструкцию о порядке заполнения декларации на товары (далее – ДТ), где объясняется, что в графе 23 ДТ указывается курс иностранной валюты, а вот буквенный код данной валюты прописывают в графе 22 ДТ; цена товара, фактически уплаченная или подлежащая уплате по контракту, указывается в графе 42 ДТ в валюте, указанной в графе 22 ДТ [4].

- Письмо ФТС России от 21.04.2011 №14-99/18399 «О направлении разъяснений» [6], данное письмо объясняет порядок заполнения графы 22 «Валюта и общая сумма по счету» [6] и графы 42 «Цена товара» [6] ДТ. Данное Письмо разъясняет, что, если в рамках сделки валюта инвойса отличается от валюты контракта, при таможенном декларировании товаров приоритетной является валюта контракта [6]. Как правило, на практике в сфере международной торговли, участники сделки не редко включают в контракт положение о пересчёте валюты инвойса в валюту контракта на день выставления инвойса продавцом для покупателя. В таких случаях, дополнительное соглашение или приложение к контракту служит документальным подтверждением. Письмо ФТС объясняет, что если есть такое документальное подтверждение о зафиксированном курсе пересчёта валюты инвойса в валюту контракта на конкретную дату, то пересчёт выполняется именно на эту дату. В случае отсутствия такого документа, пересчёт осуществляется по курсу валют, актуальному на день регистрации ДТ.

Постановка проблемы

Итак, согласно ТК ЕАЭС [3] и Инструкции [4] по заполнению пересчёта валютных счетов за перевозку, страховку, перегрузку и другие услуги (необходимо учитывать, что в структуру таможенной стоимости товаров включаются все расходы, связанные как с приобретением товара, так и с его

доставкой до таможенной границы) и другим законодательным актам установлено, что пересчёт таможенной стоимости должен осуществляться по курсу на дату подачи декларации о таможенной стоимости.

Однако, при изменении курса валюты между моментом оплаты услуг и подачей декларации возникает несоответствие между фактически оплаченной суммой и декларируемой стоимостью. Это может приводить к ситуациям, когда таможенная стоимость фактически «занижается» или «завышается».

Для иллюстрации данной проблематики представлена ситуация, в которой курс рубля к евро существенно изменяется за период между оплатой транспортного счёта и подачей декларации о таможенной стоимости. Примером может служить следующая ситуация, когда курс рубля к евро:

на 16.03.2022 – 122, 4522 руб.;

на 22.03.2022 – 155, 6002 руб.;

на 25.03.2022 – 105, 4679 руб. [11].

Поэтому на практике получается так, что транспортный счёт от 16.03.2022 оплачен по одному курсу, платёжное поручение от 22.03.2022 курс поменялся, подали ДТ от 25.03.2022 курс ещё раз изменился и формально выходит так, что таможенная стоимость «заниженная» в данном случае (но может выйти и наоборот, что она будет «завышенная», в зависимости от курса), так как оплатили перевозку по курсу большему, чем в момент подачи ДТ.

Такие резкие изменения курса за короткие промежутки времени могут привести к ситуации, когда таможенная стоимость товара формально будет «занижена» или «завышена». Необходимо отметить, то данное положение относится только к ситуациям, в которых счёт оплачивается до момента подачи декларации о таможенной стоимости. Исключение составляют ситуации, когда счёт идёт по предоплате и/или в самом счёте и/или договоре на перевозку присутствует оговорка о сроках оплаты (например, оплачивается через N количество дней).

Обсуждение

Как правильно отмечали Сидорова Е. Ю. и Артемьев А. А. [8], что при определении таможенной стоимости импортируемых товаров, пересчёт их стоимости из иностранной валюты в национальную должен осуществляться на основе действительного экономически обоснованного курса валюты для рыночных операций, т.е. таможенными органами должна учитываться текущая рыночная стоимость валюты, отражающая спрос и предложение валюты на рынке, об этом же говорится в статье VII «Оценка товара для таможенных целей» Генерального соглашения по тарифам и торговле (ГАТТ 1947) от 30 октября 1947 г. Соглашение по применению статьи VII ГАТТ [1] (так называемое Соглашение о таможенной стоимости).

Такой подход к пересчёту валюты при определении таможенной стоимости товаров важен для точности в оценке стоимости импорта, он позволяет учесть изменения значений валюты и связанные с ним факторы, такие как инфляция, экономические санкции, макроэкономические условия,

рыночная конъюнктура и т.д., которые могут влиять на реальную стоимость товаров при их ввозе в страну. При этом, как подчёркивали Смирнов А.Ю. и Дмитриев А.М. [9], только в случае отсутствия ограничений для свободного функционирования всех участников валютного рынка, можно утверждать о справедливом формировании цены национальной валюты, а Кондукторов А.С. [7] особо отмечал необъективность валютного курса на современном этапе.

Если рассуждать о положительных моментах перерасчёта таможенной стоимости по курсу на дату подачи декларации, то они безусловно есть, это, на наш взгляд:

1. Актуальность: перерасчёт по курсу на дату подачи декларации позволяет учитывать текущую экономическую ситуацию и курс валют, что обеспечивает более точное определение стоимости импортируемого товара.

2. Соответствие рыночной цене товара: подход позволяет осуществлять пересмотр таможенной стоимости, чтобы она соответствовала рыночной цене товара на дату подачи декларации.

3. Учёт изменений: позволяет более точно отражать изменения валютного курса, что особенно важно в современных условиях санкций, рыночной нестабильности и существенного колебания курсов валют.

Но и недостатки перерасчёта таможенной стоимости по курсу на дату подачи декларации, тоже есть, как нам видится, это:

1. Неопределённость для участников внешнеэкономической деятельности (далее – ВЭД): учёт курсов на дату подачи декларации приводит к неопределённости по поводу фактической стоимости товара на момент ввоза, так как курс валют может существенно измениться к этому времени. Совершенно верно отмечали Фальченко О.Д. и Еремин А.А. [10], что риск валютных колебаний является одним из ключевых рисков, который надо учитывать всем участникам ВЭД. Волатильность валюты создаёт неопределённость, а конечная цена товара зависит от колебаний валюты в целом, так как в неё включаются дополнительные затраты на доставку и таможенные пошлины, которые считаются на основе таможенной стоимости товара, тесно связанной с обменным курсом валюты [10].

2. Увеличение издержек, финансовые потери для участников ВЭД (как при импорте, так и при экспорте): если курс валюты к рублю на дату подачи декларации будет выше, чем курс на дату оплаты сделки, то автоматически увеличится таможенная стоимость, как база начисления таможенных платежей, а значит, возрастут издержки участников ВЭД при таможенном оформлении из-за возросших таможенных платежей. Таможенные органы в данном случае могут говорить о случае занижения таможенной стоимости товаров, хотя на практике это не будет соответствовать действительности (речь идёт о ситуациях, когда счёт оплачивается до момента подачи декларации о таможенной стоимости).

Выводы

С точки зрения анализируемого законодательства, необходимо отметить, что составители ТК ЕАЭС и Инструкции по заполнению пересчёта

валютных счетов сделали грамотный подход, исключая возможность манипулирования таможенной стоимостью путём занижения курса.

Можно рекомендовать внести поправку в таможенное законодательство ЕАЭС, согласно которой при таможенном оформлении товара, цена которого уже была оплачена до регистрации ДТ (фактическая цена), таможенные органы государства-члена ЕАЭС, которому представлена ДТ, должны применять курс иностранной валюты к национальной валюте государства-участника ЕАЭС, такой какой он был на день заключения контракта на поставку данного товара, а не на дату подачи декларации о таможенной стоимости.

Внесение такой поправки в законодательство позволит достичь справедливости при определении таможенных пошлин и налогов и обеспечит прозрачность и непредвзятость в ходе таможенных процедур.

Библиографический список:

1. Генеральное соглашение по тарифам и торговле (ГАТТ 1947) от 30 октября 1947 г. Приложение 1А. Соглашение по применению статьи VII Генерального соглашения по тарифам и торговле 1994 года // СПС КонсультантПлюс
2. Решение Коллегии Евразийской экономической комиссии от 16.10.2018 № 160 «О случаях заполнения декларации таможенной стоимости, утверждении форм декларации таможенной стоимости и Порядка заполнения декларации таможенной стоимости» (в ред. решений Коллегии ЕЭК от 21.05.2019 №83, от 17.05.2022 №79, от 15.08.2023 №112) // СПС КонсультантПлюс
3. Таможенный кодекс Евразийского экономического союза (ред. от 29.05.2019, с изм. от 18.03.2023) (приложение N 1 к Договору о Таможенном кодексе Евразийского экономического союза) // СПС КонсультантПлюс
4. Решение Комиссии Таможенного союза от 20.05.2010 №257 (ред. от 27.12.2022) «О форме декларации на товары и порядке ее заполнения» (вместе с «Порядком заполнения декларации на товары») (с изм. и доп., вступ. в силу с 01.07.2023) // СПС КонсультантПлюс
5. Федеральный закон от 03.08.2018 №289-ФЗ (ред. от 19.12.2022, с изм. от 28.04.2023) «О таможенном регулировании в Российской Федерации и о внесении изменений в отдельные законодательные акты Российской Федерации» // СПС КонсультантПлюс
6. Письмо ФТС России от 21.04.2011 №14-99/18399 «О направлении разъяснений» // СПС КонсультантПлюс
7. Кондукторов А.С. Реформа международной валютной системы: отказ от доллара и справедливый валютный курс // Lex Russica. - 2023. - Т. 76, №2(195). – С. 33-45.
8. Сидорова Е. Ю., Артемьев А. А. Развитие международной методологии оценки товаров для таможенных целей // Вестник Волгоградского государственного университета. Экономика. - 2022. - Т. 24, №1. - С. 131-142.
9. Смирнов А.Ю., Дмитриев А.М. Анализ факторов, влияющих на курс национальной валюты в условиях санкций // Естественно-гуманитарные исследования. - 2022. - №43(3). - С. 279-281.

10. Фальченко О.Д., Еремин А.А. Хеджирование как инструмент управления валютными рисками во внешнеэкономической деятельности // ЭТАП: экономическая теория, анализ, практика. - 2023. - №1. - С.70-83.
11. Официальный сайт Центрального Банка России. Режим валютного курса. [Электронный ресурс]. URL: http://www.cbr.ru/currency_base/daily/

УДК. 342.842

*Аль-Баззар Омар Абд Альнафи Халил, Аспирант
кафедры «конституционного права и конституционного судопроизводства»
ФГБОУ ВПО «Российский университет дружбы народов»
Россия, г. Москва*

*Научный руководитель: Анциферов Николай Викторович,
к.ю.н., доцент,
кафедры «конституционного права и конституционного судопроизводства»
ФГБОУ ВПО «Российский университет дружбы народов»
Россия, г. Москва*

Значение судебного контроля над организацией и проведением выборов

The importance of judicial control over the organization and conduct of elections

Аннотация: Данная статья исследует важность судебного контроля в контексте организации и проведения выборов. В статье рассматривается значимость судебного контроля на этапе подготовки к выборам. Автор анализирует, ограничение вопросов, вызывающих спор, в решениях административных комиссий, связанных с процессом избирательной регистрации в судебной системе, судебный контроль за выдачей избирательных карточек и избирательные преступления, связанные с регистрацией, также рассматривает судебные гарантии прав кандидата. В статье также освещается роль судебного контроля при определении избирательных округов. Авторы рассматривают, как судебные органы участвуют в гарантировании равноправного представления различных социальных и географических групп в парламентских системах. Статья подчеркивает важность судебного контроля и его роли в обеспечении демократических процессов, обеспечивая справедливость и интегритет выборов. Такой контроль способствует поддержанию доверия общества к избирательной системе и защите прав избирателей.

Ключевые слова: Судебный контроль, выборы, организация выборов, избирательные округа, подготовительный этап выборов.

Annotation: This article explores the importance of judicial control in the context of the organization and conduct of elections. The article discusses the importance of judicial control at the stage of preparation for elections. The author analyzes the limitation of controversial issues in the decisions of administrative commissions related to the process of electoral registration in the judicial system,

judicial control over the issuance of electoral cards and electoral crimes related to registration, also considers judicial guarantees of the rights of a candidate. The article also highlights the role of judicial control in determining electoral districts. The authors consider how judicial bodies participate in guaranteeing equal representation of various social and geographical groups in parliamentary systems. The article emphasizes the importance of judicial control and its role in ensuring democratic processes, ensuring the fairness and integrity of elections. Such control contributes to maintaining public confidence in the electoral system and protecting the rights of voters.

Key words: Judicial control, elections, organization of elections, electoral districts, preparatory stage of elections.

В современном мире выборы играют важную роль в установлении и поддержании демократических принципов, обеспечивая гражданам право на участие в политических процессах и определение будущего своей страны. Однако, чтобы эти выборы были справедливыми, прозрачными и действительно репрезентативными, необходим строгий контроль и регулирование всего процесса, начиная с подготовительного этапа и включая определение избирательных округов.

Судебный контроль над организацией и проведением выборов представляет собой ключевой инструмент обеспечения соблюдения законности и справедливости в избирательных процедурах. В данной статье мы сосредотачиваем внимание на двух основных моментах, которые в значительной мере зависят от судебного надзора:

Первый момент касается подготовительного этапа выборов, и во второй момент фокусируется на определении избирательных округов. Здесь мы исследуем, как судебный контроль гарантирует равноправное представление различных социальных и географических групп в парламентских системах.

Эта статья подчеркивает, что судебное вмешательство в выборы не только является неотъемлемой частью современных демократических процессов, но также играет решающую роль в обеспечении справедливости и интегритета избирательных процедур. Судебный контроль способствует поддержанию доверия общества к избирательной системе и защите избирательных прав граждан.

1. Подготовительный этап выборов:

Судебный контроль над избирательным процессом обеспечивает честную конкуренцию и надежность результатов выборов, и заключительный источник обращений лиц в защиту их прав, и ответ на обеспечение соблюдения прав человека и защиту основных прав и свобод, и эти элементы считаются основополагающими для определения, являются ли выборы реальностью [1] и отражением воли народа [2]. В ходе нашего исследования рассмотрим роль судебной системы в предвыборном этапе избирательного процесса, обращая внимание на два основных аспекта:

А) Судебные гарантии участия в выборах, т.е. (право избирателя).

Вопрос определения электората является ключевым элементом демократического процесса в странах, где выборы служат инструментом распределения власти. Этот процесс направлен на определение того, кто обладает правом голоса, и, следовательно, он признается как важный и потенциально опасный этап, оказывающий непосредственное влияние на результаты избирательного процесса.

В связи с этим, подготовительный этап требует реализации комплекса контрольных процедур для разработки обоснованных списков избирателей, отражающих волю народа. Поэтому множество законодательных актов направлены на ужесточение контроля судебных органов в этом этапе с целью уменьшения доли ошибок и предотвращения манипуляций с выборными списками.

Этот вопрос будет рассмотрен путем разделения его на два основных аспекта: первый касается судебных гарантий при внесении записей в избирательные списки, а второй будет посвящен судебным гарантиям при определении избирательных округов.

Роль судебной системы в процессе регистрации в избирательных списках:

Регистрация в избирательном списке - это объективное требование, которое необходимо выполнять, и с помощью правильной регистрации можно определить количество избирателей и разделение избирательных округов.

Существует два способа регистрации в избирательном списке: добровольная регистрация и согласно этой системе лицо подает запрос в компетентный административный орган с просьбой внести его имя в избирательные списки. Этот способ практикуется во Франции.

Автоматическая регистрация, в соответствии с которой административный орган составляет списки избирателей без необходимости подачи отдельной заявки от граждан. Этот способ более предпочтителен по сравнению с предыдущим, однако он требует больших затрат.

Регистрация предоставляет механизм для рассмотрения споров, которые могут возникнуть в отношении права индивида на участие в голосовании, и делает это регулярно, до самого дня выборов. Для осуществления избирательного процесса в соответствии с демократическими принципами и обеспечения необходимой честности и надежности, необходимо применять принцип судебного контроля за выборами на начальных этапах [3].

Это этап регистрации и его роль в распространении карточки избирателя, и об этом свидетельствуют следующие лица:

1) Ограничение вопросов, вызывающих спор, в решениях административных комиссий, связанных с процессом избирательной регистрации в судебной системе:

Эти решения, связанные с определением имен зарегистрированных избирателей в избирательных списках, которым разрешено голосовать, чтобы убедиться в их правильности и наличии законных условий, требуемых для осуществления политических прав избирателя [3], для того, чтобы дать

больше гарантий избирателю и добиться целостности избирательного процесса, где избирательные списки являются именными списками всех фамилий граждан, которые на момент их редактирования отвечают условиям членства в коллегии выборщиков и осуществляют право голоса. Другими словами, избирательные списки представляют собой именные списки, включающие все имена граждан, обладающих правом голоса, то есть известные как именные списки политического народа или зарегистрированные в избирательном списке. Таким образом, избирательные списки формирует избирательный блок для каждого избирательного право.

Судебная компетенция заключается в контроле за соблюдением формальностей и сроков, установленных законом, в отношении процедур регистрации избирательных списков и объявления о них.

С момента публикации избирательных списков и их объявления избирателям предоставляется право обращаться к компетентным административным комиссиям избирательных округов для исправления каких-либо ошибок в избирательных списках [4], включая добавление или удаление имён в соответствии с установленными нормами и процедурами. Это подразумевает, что каждый гражданин имеет право оспаривать достоверность информации, указанной в избирательных списках.

Он может требовать включения своего имени в эти списки, если его имя не внесено туда, в случае если он соответствует установленным законом условиям. Также у него есть право потребовать удаления имени другого человека из списка, если по его мнению, это имя не соответствует установленным законодателем условиям. Часто избирательные законы устанавливают определенный период, в течение которого гражданин имеет право оспаривать содержание списка, но после истечения указанного периода, этот список становится окончательным [5].

2) Судебный контроль за выдачей избирательных карточек:

Выдача избирательных карточек считается одним из важнейших аспектов, вокруг которого возникают споры и широкие обсуждения в ходе каждого избирательного процесса.

Это часто приводит к обвинениям администрации со стороны оппозиции, поскольку она несет непосредственную ответственность за процесс выдачи избирательных карточек. Особенно в странах третьего мира характерно манипулирование этими карточками с целью обеспечения выгоды определенному кандидату и предоставления ему ресурсов для достижения успеха [6].

3) Избирательные преступления, связанные с регистрацией:

Для обеспечения эффективной справедливости необходимо, чтобы государство обязывалось проводить расследования по утверждениям о нарушениях прав, предусмотренных Международным пактом о гражданских и политических правах, а также налагать санкции за нарушения избирательного законодательства [7].

Существует множество определений избирательных преступлений, которые разнообразны в зависимости от точки зрения, с которой они рассматриваются. Среди них можно выделить следующие:

- Это политическое преступление, направленное на нарушение нормального хода избирательного процесса, который является источником власти избранных лиц [8].

- Также оно определяется как любое позитивное или негативное действие, подлежащее наказанию по закону и направленное на нарушение политических прав путем причинения ущерба свободе, легитимности, безопасности, конфиденциальности или честности референдумов или выборов во время или после голосования [9].

- Избирательные преступления включают в себя любые действия или бездействия, направленные на подрыв целостности избирательного процесса на всех его этапах, что в итоге приводит к изменению или искажению результатов выборов способом, противоречащим истине, и за которые предусмотрено уголовное наказание в соответствии с законодательством [10].

Соответственно, законодательство ввело уголовную ответственность за определенные действия, связанные с манипуляциями при избирательной регистрации и регистрации избирателей, и установило для них судебный контроль.

Это было сделано с учетом серьезности таких преступлений и необходимости применения к их исполнителям сдерживающих мер, одновременно предусматривая шкалу наказаний в зависимости от степени серьезности и вредоносности совершенных действий, умысла и мотивации преступления, а также воздействия на целостность избирательного процесса и точность регистрации в избирательных списках.

Б) Судебные гарантии прав кандидата.

Помимо подготовительных мероприятий, связанных с проведением избирательного процесса, важной процедурой, тесно связанной с этими мероприятиями, является установление избирательных округов. Эта процедура упрощает задачу избирателей при выборе своих представителей из числа кандидатов и тесно связана с процессом выдвижения кандидатов и избирательной агитацией. Избирательные округа определяют рамки, в пределах которых осуществляются выдвижение кандидатов и избирательная кампания.

2. Определение избирательных округов:

Многие исследователи определяют избирательные округа как самостоятельные избирательные юрисдикции, в которых зарегистрированные избиратели имеют право избирать одного или нескольких своих представителей в парламентских ассамблеях [11].

Что касается определения избирательных округов, под этим понимается процесс разделения территории государства на определенные географические единицы, в пределах которых каждая единица имеет автономию, позволяя всем проживающим в ней гражданам осуществлять свои политические права,

включая возможность выдвижения кандидатов и избрания своих представителей. Это разделение обычно регулируется административными законами с целью обеспечения эффективности выборов и поддержания относительной равномерности населения в различных избирательных округах. Однако организация этого разделения является сложной задачей, поскольку ее целью является предотвращение существенных демографических различий между разными избирательными округами, дабы обеспечить равное представительство в голосование избирателей [6].

Существует множество тенденций и взглядов в отношении принципов разделения избирательных округов. Одним из них является преобразование всей территории штата в единый избирательный округ, в то время как другим вариантом может быть применение принципа крупных округов, согласно которому каждая провинция становится отдельным избирательным округом. Существует также концепция малых округов, которая определяется либо количеством округов, либо числом мест, выделяемых в парламенте.

Каждый метод выборов обладает своими преимуществами и недостатками, которые тесно связаны с общими политическими, экономическими и социальными условиями, характерными для конкретного государства. В этом контексте важно обеспечить справедливое и оптимальное разделение государства на избирательные округа. Слишком маленькие округа могут привести к увеличению числа членов парламента, что затрудняет эффективное функционирование системы, в то время как слишком большие округа могут затруднить избирателям ознакомление с кандидатами.

Механизмы формирования избирательных округов различаются в зависимости от законодательной политики стран. Некоторые государства, придерживающиеся традиций, преобладающих в странах содружества, учреждает специальный орган или специальная комиссия, ответственный за составление избирательных округов, действующий независимо от избирательной администрации. К таким странам следует отнести Австралию, Ботсвану, Канаду и Индию, в отличие от других стран, которые поручили избирательным администрациям ответственность за разделение избирательных округов, включая Индонезию, Огнесс и Горгию, Коста-Рику, Нигерию и Йемен, в данном контексте судебный контроль выражается в случаях, когда администрация берет на себя задачу устанавливать границы избирательных округов, и в некоторых странах, таких как Соединенные Штаты Америки, эта задача возлагается непосредственно на законодательную власть, однако одним из потенциальных рисков такого подхода является возможность манипуляций с границами избирательных округов в интересах парламентского большинства, что может способствовать укреплению контроля над управлением. Установление избирательных округов исключительно административным органом при проведении выборов обладает как практическими преимуществами, так и преимуществами, связанными с оптимизацией затрат на его осуществление. Однако этот процесс окутан политическими разногласиями, делая избирательное

управление уязвимым для критики со стороны тех, чьи интересы касаются процесса делимитации. Некоторые избирательные аналитики считают целесообразным поручить это задание не административному органу, а другому учреждению или органу, с целью защиты избирательного управления и сохранения его доверия.

3. Значение избирательного округа:

У избирательных округов имеется огромное значение, которое заключается в следующем:

- Обеспечение избирателей возможностью свободно осуществлять свои избирательные права.

- Представляет собой неотъемлемый инструмент, который позволяет избирателям сделать оптимальный выбор среди кандидатов.

- Разделение избирательных округов центрально важно в формировании избирательной политики в рамках демократических и конкурентных избирательных систем, где разделение становится инструментом, обеспечивающим равные шансы различным кандидатам на победу в парламентских выборах или выборах в местные органы власти, причем разделение избирательных округов связано с применяемой избирательной системой [12].

В контексте роли судебной власти в контроле над процессом выдвижения кандидатов на выборы, Всемирная декларация прав человека [13] утверждает, что "каждому человеку принадлежит право участвовать в управлении общими делами своей страны, либо непосредственно, либо через свободно избранных представителей". Также Международный пакт о гражданских и политических правах [1] подтверждает защиту права каждого гражданина на участие в управлении общественными делами, право избирать и быть избранным, а также право занимать общественные должности.

В связи с этим конституции и национальные избирательные законы должны учитывать эти принципы при установлении правовых норм, регулирующих условия кандидатуры, ограничения на право выдвижения, случаи исключения лица или списка лиц из участия в выборах, орган, наделенный такой властью, и судебные органы, компетентные для рассмотрения административных решений по этому вопросу.

Это должно происходить посредством четких законодательных текстов, и, в любом случае, основное правило заключается в том, что кандидатские требования должны быть обоснованы и основаны на объективных, разумных и ясных критериях, которые не подлежат толкованию или изменению. Например (гражданство, возраст, уровень образования), чтобы избежать путаницы, недоразумений или неправильного использования этих требований для препятствования политическим оппонентам или конкурентам участвовать в избирательном процессе или для ограничения их в этом участии. Таким образом, в случае жестких или неясных требований, вне зависимости от причины их установления, они могут негативно повлиять на право

выдвижения и подрывать демократический характер, честность и нейтралитет системы [14].

Библиографический список:

1. Международный пакт о гражданских и политических правах [Электронный ресурс] // Объединенные Нации . - Режим доступа: <https://www.ohchr.org/ar/instruments-mechanisms/instruments/international-covenant-civil-and-political-rights>
2. Декларация Африканского союза о принципах, регулирующих демократические выборы в Африке [Электронный ресурс] // Африканский союз . - Режим доступа: <https://www.peaceau.org/uploads/ex-cl-301-x-a.pdf>
3. Аль-Шаккани, А. Ш. Принцип судебного надзора за всеобщим избирательным правом на президентских, законодательных и местных выборах / А. Ш. Аль-Шаккани. - Александрия: Дом университетской мысли, 2005. - 749 с.
3. Абдулла, А. Б. административная судебная система / А. Б. Абдулла. - Александрия: Фонд знаний, 1996. - 235 с.
4. Сайфан, А. Политические системы и общие конституционные принципы (Сравнительное исследование) / А. Сайфан. - Бейрут: Юридические публикации Аль-Халаби, 2008. - 605 с.
5. Аль Хатиб, А. А. Медиатор в политических системах и конституционном праве. - 1 изд. / А. А. Аль Хатиб. - Амман: Дом культуры издательского дела и распространения, 2011. - 656 с.
6. Бенини, А. Процедуры, открывающие путь к избирательному процессу в Алжире: дис. ... канд. юрид. Наук / Ахмед Бенини. - М., 2006. - 312 с.
7. Замечание общего порядка № 31 Совета ООН по правам человека – пункт 8. [Электронный ресурс]] // Библиотека по правам человека. - Режим доступа: <http://hrlibrary.umn.edu/arabic/hrc-gc31.html>
8. Ибрагим, Б. Д. Избирательные преступления / Б. Д. Ибрагим. - Каир: Дар Аль-Китаб Аль-Хадис, 2016. - 472 с.
9. Аш-Шариф, А. б. М. М. Х. Надзор за всеобщими парламентскими, президентскими и местными выборами и референдумами «Сравнительное исследование законодательства Йемена, Египта и Франции и исламской политической мысли» / А. б. М. М. Х. Аш-Шариф. - Бейрут: Дом арабского возрождения издательства и распространения, 2015. - 1023 с.
10. Карфи, И. Основные положения, касающиеся избирательных преступлений в законодательстве Алжира / И. Карфи // Журнал гуманитарных наук. - 2014. - №1. - С. 247-263.
11. Аль-абдали, С.М. Гарантии свободы и справедливости выборов (сравнительное исследование) / С. М. Аль-абдали. - Амман: Издатели и дистрибьюторы Дар Дегла, 2009. - 375 с.

12. Бин-Халифа, Х. Механизмы наблюдения за избирательным процессом в Алжире в органическом законе: дис. ... маг. юрид. наук / Халид Бин-Халифа. - М., 2015. - 158 с.

13. Статья 21 Всеобщей декларации прав человека [Электронный ресурс] // Макам . - Режим доступа: <https://maqam.najah.edu/legislation/1267/item/14333/>

14. Аль-Мулайфи, А. А. М. Право выдвигать кандидатуры на выборы между регулированием и ограничением (правовое исследование) / А. А. М. Аль-Мулайфи // Аль-Раи . - Режим доступа: <https://www.alraimedia.com/article/1510282/-محليات/مجلس-الأمة/حق-الترشيح-للاانتخابات-بين-التنظيم-والتقيي>

Психологические науки

УДК 159.91

*Мосина Н.А., к.пс.н., доцент,
заведующий кафедры педагогики
и психологии начального образования
Григорьева Т.А., магистрант
ФГБОУ ВО «Красноярский государственный педагогический университет
имени В.П. Астафьева»
Россия, Красноярск*

Особенности психологического консультирования женщин с соматическими расстройствами

Features of psychological counseling for women with somatic disorders

Аннотация: Статья рассматривает связь между соматическими заболеваниями и психологическими особенностями женщин. Авторы указывают, что все современные женщины страдают от различных соматических расстройств и заболеваний, которые могут сочетаться между собой. При этом, психологические особенности и преморбидные особенности пациенток сильно влияют на их поведение и реакции на заболевание. Авторы отмечают важность индивидуального подхода и психологического консультирования для коррекции реакций на болезнь и помощи пациенткам в решении проблем, связанных с малоэффективными моделями поведения. Они также указывают на значимое влияние соматической болезни на жизненные планы и взаимоотношения пациентки с окружающими, а также на ее восприятие самой себя. Психологическое консультирование направлено на изменение отношения пациенток к болезни и социальной ситуации в целом. Статья подчеркивает важность выявления скрытых страхов и опасений пациенток, анализа их поведения и реакций на различные события. Она также отмечает, что у женщин с соматическими заболеваниями часто проявляется инфантильное поведение, которое может быть скорректировано через психологическое консультирование, помогая женщинам принять взрослые установки и взять на себя ответственность за свое здоровье.

Ключевые слова психологическое консультирование, соматические расстройства, преморбидные особенности

Annotation. The article examines the relationship between somatic diseases and psychological characteristics of women. The authors point out that all modern women suffer from various somatic disorders and diseases that can be combined with each other. At the same time, the psychological characteristics and premorbid characteristics of patients strongly influence their behavior and reactions to the disease. The authors note the importance of an individual approach and

psychological counseling for correcting reactions to the disease and helping patients to solve problems associated with ineffective behaviors. They also indicate a significant influence of somatic illness on the patient's life plans and relationships with others, as well as on her perception of herself. Psychological counseling is aimed at changing the attitude of patients to the disease and the social situation as a whole. The article emphasizes the importance of revealing the hidden fears and fears of patients, analyzing their behavior and reactions to various events. She also notes that women with somatic diseases often exhibit infantile behavior, which can be corrected through psychological counseling, helping women to adopt adult attitudes and take responsibility for their health.

Key words. psychological counseling, somatic disorders, premorbid features

Мало кто возьмется спорить с выводами врачей, установивших, что все современные женщины страдают от различных соматических расстройств и заболеваний, которые к тому же могут сочетаться между собой, как бы дополняя одно другому. Соматические патологии могут присовокупляться к заболеваниям сердца и сосудов; заболеваниям дыхательной системы; поражениям органов желудочно-кишечного тракта и многим другим.

Безусловно, на поведение пациенток с соматическими заболеваниями сильно влияют их преморбидные особенности. Эффективное лечение больной с соматическим заболеванием невозможно без учета ее психологических особенностей: тип личности женщины непременно скажется в процессе взаимодействия врача и пациента, акцентуации характера проявятся в реакциях на развитие заболевания. Часто соматическими симптомами организм отвечает на стрессогенную ситуацию.

Понятно, что без индивидуального подхода здесь не обойтись: именно индивидуальная работа с соматическими больными в психологическом консультировании позволяет скорректировать характер реагирования, принять вид телесных проявлений в соответствии с личностными особенностями и жизненным опытом той или иной пациентки. Психологическое консультирование ставит своей целью помощь пациентке в решении ее проблемы, вызванной малоэффективными моделями поведения, которое привело к соматическому расстройству [3].

Известно, что любое заболевание по мере развития способно перейти в хроническую форму. Такой результат чаще всего негативно сказывается на личности пациентки: болезнь спровоцирует психическую и социальную дезадаптацию больной. Как известно, женщинам свойственно не всегда верно оценивать свое состояние.

Психологическое консультирование пациенток с хроническим соматическим заболеванием направлено на выяснение их отношения к своей патологии и к дальнейшим жизненным планам. Зная это, можно будет понять, как больная воспринимает свое состояние и оценивает сложившуюся ситуацию. Кроме того, консультант подбирает наиболее грамотный метод психологической коррекции реагирования на болезнь с учетом

эмоциональных и личностных особенностей реагирования той или иной пациентки.

Любая болезнь, имея телесные проявления, безусловно, становится значимым жизненным событием. А значит, тем или иным способом скажется на взаимоотношениях пациентки с окружающими, а также отразится на ее восприятии себе самой и своего заболевания. Женщины склонны включать болезнь в систему отношений, при этом чем большую социальную значимость пациентка придает заболеванию, тем меньше принимает на себя ответственность за свое состояние [2]. Психологическое консультирование, безусловно, поможет изменить отношение женщин не только к болезни, но и к настоящей социальной ситуации в целом.

Беседа с психологом направлена на то, что поступающие в больницу женщины с разными соматическими жалобами в ходе разговора анализируют истории своей жизни, при этом обычно всегда выявляются скрытые страхи и опасения по поводу самочувствия. В ходе беседы со специалистом идет обсуждение своего поведения в тот или иной момент, женщина всегда может отследить свои реакции на какие-либо события и обстоятельства. По мнению многих специалистов, у женщин с соматическими заболеваниями проявляется такой тип психосоматической личности, одной из основных черт которой является инфантилизм [1]. Александр отмечает, что часто у лиц с соматическими расстройствами наблюдается несоответствие их биологическому возрасту.

Благодаря психологическому консультированию женщины часто выравнивают свое инфантильное поведение, принимая более взрослые установки, и начинают наконец брать на себя ответственность за физическое состояние организма. Пациентки благодаря работе со специалистом начинают контролировать колебания соматических ощущений в течение дня и в разных ситуациях, стараются серьезнее относиться к режиму своей жизни, уделяя основное внимание своему здоровью.

Таким образом, психологическое консультирование женщин с соматическими расстройствами уже через несколько встреч с психологом приводит каждую из пациенток к состоянию психологического комфорта, что, конечно же, положительно сказывается на психическом здоровье каждой из них. Особенно много внимания уделяется повышению личной ответственности женщин за течение их собственной жизни, в которой нет места болезням.

Возможность открытого обсуждения существующих проблем с психологом – это безусловное улучшение соматического состояния пациенток. Сегодня никто не будет оспаривать тот факт, что адекватная и своевременная психологическая помощь в рамках психологического консультирования помогает в дальнейшей жизни полностью избежать любых соматических расстройств женского организма.

Библиографический список:

1. Фусу Л. И. От психосоматической медицины к психоаналитической психосоматике //Журнал клинического и прикладного психоанализа. – 2023. – Т. 4. – №. 3. – С. 64-74.
2. Мельникова А. Р. Психосоматические заболевания в отечественной и ПСИХОСОМАТИЧЕСКОГО ПОДХОДА В КЛИНИКЕ ВНУТРЕННИХ БОЛЕЗНЕЙ //Ментальное здоровье-интеграция подходов. – 2021. – С. 112-117.зарубежной литературе //Символ науки. – 2022. – С. 32.
3. Исаченкова О. А., Колесниченко И. В. РАЗВИТИЕ ПСИХОСОМАТИЧЕСКОГО ПОДХОДА В КЛИНИКЕ ВНУТРЕННИХ БОЛЕЗНЕЙ //Ментальное здоровье-интеграция подходов. – 2021. – С. 112-117.

УДК 159.99

DOI 10.34755/IROK.2023.50.88.196

*Рогатнева А. Б. студент филологического факультета, направление подготовки “Педагогическое образование (Русский язык, Литература)”, ФГБОУ ВО “Смоленский государственный университет”
Россия, Смоленск*

Twitch: особенности платформы с позиции стримера, зрителя и контента

Twitch: features of the platform from the point of view of the streamer, viewer and content

Аннотация. Проведенное нами исследование позволяет не только объяснить специфику Twitch, раскрывая возможности этой платформы и, в целом, «живого» вещания, но и способствует ее развитию; обосновывает ее важность и «полезность», при правильном и умелом подходе к получаемому для пользователей и к создаваемому для стримеров контентам; раскрывает возможности Twitch, как платформы не только развлекательной, но и способной популяризировать науку, образование и искусство.

Ключевые слова: стриминг, Twitch, киберспорт, игровой сегмент, развлекательный сегмент

Abstract. Our research allows us not only to explain the specifics of Twitch, revealing the capabilities of this platform and, in general, "live" broadcasting, but also contributes to its development; justifies its importance and "usefulness", with the right and skillful approach to the content received for users and created for streamers; reveals the capabilities of Twitch as a platform not only entertaining, but also able to popularize science, education and art.

Key words: streaming, Twitch, e-sports, gaming segment, entertainment segment

В настоящее время стриминговые платформы представляют собой активно развивающееся, но малоизученное явление. Современные исследователи рассматривают стриминг с позиций экономики, маркетинга, журналистики, теории медиа, истории развития общества и сети Интернет и т.д., но со стороны психологии этот феномен изучен мало.

Стриминг, как интернет-явление, охватывает большое число платформ, предлагающих различный контент, который способен удовлетворить потребности современного человека. Но стоит различать эти сервисы: одни предлагают уже созданный контент, к которому с момента его размещения пользователь имеет доступ; другие же, менее изученные из-за специфики вещания, предполагают возможность создания контента и получение его пользователем в режиме реального времени. В 2004 году А. Гарматин обозначил эти категории стриминга как вещание в записи

(«интернет-канал») и прямое («живое») вещание. Вторым типом, которому мы уделим основное внимание, по определению А. Гарматина, передает информацию в Сеть в прямом эфире, рассказывая о событиях, «разворачивающихся симультантно с ходом программы» [1].

«Живое вещание» отличается не только одномоментностью создания и получения контента, но и еще одной, не менее важной чертой, которую выделил Б. Барроу [2]. Она заключается в том, что пользователь является не только адресатом, но и участником создания контента. Это объяснимо возможностями стриминговых платформ: общение в чате, как с другими пользователями, так и с создателем контента; донаты, пожертвования каналу или стримеру, позволяющие со стопроцентной вероятностью донести свое обращение к вещающему; эксклюзивный материал для подписчиков и другое.

Мы уделим внимание платформе Twitch.tv, которая не только отражает специфику стриминга, но и постоянно модернизируется, предлагая новый контент, новых медиа-персон и другое.

Для исследования мы обратились к рейтингу стримеров на 02.02.2022 года, взяв для анализа первые 100 позиций [3]. Далее выяснили и рассчитали «средние показатели» по двум категориям: прирост подписчиков за один календарный месяц и «пиковое» число зрителей на стриме. Полученные данные подвергли анализу для того, чтобы проверить гипотезу исследования: особенности внутренней организации стриминговой площадки Twitch отражают психологические характеристики современного создателя и потребителя интернет-контента.

Стримеры: мгновенная популярность или годы работы?

Для изучения контента, который востребован у русскоязычного пользователя, необходимо в первую очередь разобраться: кто его «создает». Для этого мы обратились к рейтингу каналов, актуальному на начало 2023 года: были рассмотрены первые сто позиций, которые мы отобразили (Рис. 1). с учетом года создания канала, категорий (которые предлагает сама платформа) контента за весь период деятельности, а также динамики вещания за два календарных месяца - октябрь и ноябрь 2022 года.

XXI Международная научно-практическая конференция
 «Вызовы современности и стратегии развития общества в условиях новой реальности»

	Стример	Общее количество подписчиков в	Год регистрации на сервисе	Основные категории стриминга за весь период	Октябрь 2022 года		Ноябрь 2022 года	
					Прирост подписчиков в	Максимальное число зрителей на трансляции	Прирост подписчиков в	Максимальное число зрителей на трансляции
1	buster	3,37 млн	2015 г.	Fortnite (28,8%), Общение (27,2%), Counter-Strike: Global Offensive (19,6%), Virtual Casino (5%), другое (19,4%)	41,7 т.	39,696	39,3 т.	81,659
2	n3koglai	2,50 млн	2021 г.	Общение (52,1%), Dota 2 (21,8%), Virtual Casino (14,3%), Grand Theft Auto V (7%), другое (4,8%)	703	18,224	0	0
3	bratishkinOFF	2,33 млн	2015 г.	Общение (29,7%), Counter-Strike: Global Offensive (12,7%), IRL (8,2%), Arma 3 (7,8%), PUBG: BATTLEGROUNDS (5,3%), другое (36,3%)	17,1 т.	17,682	26,0 т.	16,581
4	Эвелон192	2,31 млн	2013 г.	Counter-Strike: Global Offensive (36,9%), Fortnite (30,8%), Общение (21,1%), IRL (3,2%), другое (8%)	13,0 т.	50,529	18,1 т.	64,090
5	JesusAVGN	1,161 млн	2012 г.	Общение (54,5%), IRL (6,1%), Ток-шоу и подкасты (4,2%), Minecraft (3%), другое (32,2%)	10,0 т.	16,780	11,5	13,866

Рис. 1. Фрагмент из статистических данных

Стриминг можно рассматривать со следующих позиций: как услугу – способ заработка [4]; как звено индустрии развлечений [5]; как паратекст, создающий смыслы на основе обозреваемого стримером контента [6]. Соответственно, стример может быть рассмотрен с точки зрения его профессиональной позиции, создаваемого им контента и посыла, который он так или иначе транслирует публике. А также необходимо обратиться к личности или же образу, который используется стримером в Интернет-пространстве.

За кого же «платят» зрители? *Создаваемый стримером контент, его публичная деятельность и свойства личности или же созданного образа являются неделимым целым, что в правильной гармонии влияет на рассмотренную выше сторону стриминга.*

Оговоримся, что стриминговый контент в большей степени не уникален: игровые форматы предполагает игру, при этом такую, которая популярна и вызывает интерес - в ином случае новый зритель не станет это смотреть. Так, согласно нашей таблице 33 стримера представляют игровой контент: либо обозревают разные игры, либо специализируются на определённых.

Рассмотрим игровой формат в сравнении с неигровым (представлен 60 стримерами):

– Обратимся к отрицательной динамике. Представим ее в средних показателях: за октябрь 2022 года в категории игрового контента составляет (-)1172.66, а неигрового – (-)703; аналогично за ноябрь 2022 года: в игровой категории – (-)411, в неигровой категории – (-)892.33;

– Рассмотрим общую динамику в средних цифрах за два представленных месяца. Так, средний прирост новых зрителей в категории игрового контента за октябрь 2022 года составляет 16 403.51, а неигрового – 10 192.7; аналогично за ноябрь 2022 года: в игровой категории – 8 532.52, в неигровой категории – 10599.53;

– Средний «пиковый» зрительский интерес блогеров игровой категории за октябрь 2022 года составляет - 11 406, неигрового – 14 242; аналогично за ноябрь 2022 года: в игровой категории – 7 247.18, в неигровой – 12 773.68.

Проанализируем полученные данные: отрицательная динамика у игровой категории незначительно выше, но в общей динамике она значительно превалирует над неигровой. Важен в данном случае показатель «пика» зрительского интереса, который значительно выше у неигровой категории.

Обобщая, получим следующее:

– Игровые стримеры, как «основатели» контента на Twitch, продолжают привлекать новых зрителей, но, по нашему предположению, это больше связано с развитием киберспорта, чем со статичностью положения игрового контента на площадке. Доводом является «пиковое» количество пользователей на эфирах игрового характера. Несомненно, на их прочное положение влияет и активная аудитория, которую удовлетворяет однотипный из-за специфики контент;

– Неигровой контент находится в стадии бурного развития. Так как такой формат предполагает большое разнообразие, осуществляемое как выбором тематики стримингового вещания, так и личностью автора, которая в рассматриваемой категории превалирует над самим контентом, общая динамика не так высока в сравнении с игровой. «Пик» зрительского интереса в данном случае указывает на спрос пользователя, который удачно, судя по рейтингу, реализуют стримеры.

Таким образом, неигровой контент медленно смещает игровой. Причина тому – спрос. Следовательно, для зрителя становится в большей степени важна личность, а не контент. Так ли это?

Контент: игры, общение, казино

Наше исследование показало, что контент выбранных для исследования стримером состоит на 64,555% из игровых форматов. Дополним к данным, полученным в первой части нашего исследования, следующие положения:

– Все стримеры, которые были рассмотрены нами в исследовании, проводили эфиры с игровым контентом. Это объясняется двумя факторами: игровой контент является стартовым форматом, заключенным в изначальной цели платформы, который, как мы уже указывали, все еще привлекает новых зрителей; многими стримерами неигрового сегмента, что можно выявить при просмотре эфиров, игровой формат воспринимается, своего рода, «отдыхом» от основного контента;

– В таблице (Рис. 2) приведен список игр, которые обзоревались или в которые играли стримеры, в порядке уменьшения их рейтинга на самой платформе. Примечательно, что все стримеры неигрового сегмента обращались к играм, занимаемым в рейтинге высокие позиции. А большой их перечень объясняется стримерами, чей контент основан

на обзоре новинок или же игр, не имеющих такого объемного внимания, что важно со стороны зрителя. Поэтому стримеры, не нацеленные на место среди «обзорщиков» и игровой фанатской базы, обращаются к популярным и понятным зрителю играм: в таком случае уверенность в том, что зритель придёт на эфир и останется, возрастает, ведь его, зрителя, будет волновать не содержательный элемент контента, а внешний – развлекательный.

Стриминговый сегмент	Какими форматами представлен				Общий процент в рейтинге
Игровой контент	1	Fortnite	21	The Witcher 3: Wild Hunt	64,555%
	2	Grand Theft Auto V	22	Black Desert	
	3	Minecraft	23	Warcraft III	
	4	PUBG: BATTLEGROUNDS	24	Auto Chess	
	5	League of Legends	25	Games + Demos	
	6	Counter-Strike: Global Offensive	26	World of Tanks	
	7	Overwatch	27	Among Us	
	8	Call of Duty: Warzone	28	Warface	
	9	Apex Legends	29	The Witcher 3: Wild Hunt	
	10	Tom Clancy's Rainbow Six Siege	30	Fallout 4	
	11	Dota 2	31	Super People	
	12	VALORANT	32	Arma 3	
	13	Dead by Daylight	33	variety	
	14	World of Warcraft	34	Z1: Battle Royale	
	15	Hearthstone	35	FallGuys	
	16	Rust	36	Diablo III	
	17	Red Dead Redemption 2	37	Heroes of Might and Magic III: The Restoration of Erathia	
	18	Genshin Impact	38	Mount & Blade II: Bannerlord	
	19	Escape from Tarkov	39	The Elder Scrolls V: Skyrim – Special Edition	
	20	Path of Exile	40	Другое	
Киберспорт	Киберспорт				7%
Неигровой контент	Общение				25,71%
	Политика				
	IRL				
	Ток-шоу и подкасты				
Азартные игры	Virtual Casino				2,735%
	Poker				

Рис. 2. Контент стримеров из рейтинга ТОП-100 за весь период стриминговой деятельности

Коснемся киберспорта, о роли которого в стабильном положении игрового контента мы уже немного говорили.

Всего 7 каналов в рейтинге полностью посвящены киберспорту: уточним, что это каналы, которые транслируют соревнования, а также проводят профессиональную аналитику.

Рассмотрим ключевые показатели, важные для нашего исследования:

- Средняя отрицательная динамика: за октябрь – (-)88, за ноябрь – (-)136;
- Средняя динамика: за октябрь – 10 154.85, за ноябрь – 7 196.43;
- Среднее «пиковое» число зрителей: за октябрь – 64 762.86; за ноябрь – 40 360.86.

Данная статистика показательна в сравнении с игровой и неигровой категорией стриминга: отрицательна динамика значительно ниже; общая динамика находится на уровне рассматриваемых в первой части категорий; «пиковое» число зрителей в разы превышает сравниваемые показатели. Полученные данные позволяют нам подтвердить вышеуказанные положения и выявить новые закономерности:

- Киберспорт позволяет поддерживать устойчивый интерес к игровым форматам, тем самым, не позволяя им уйти в теневую нишу за счет развития развлекательного контента;

– Учитывая, что киберспорт занимает лишь 7% от общего числа контента, его положение неустойчиво, так как сам материал для стриминга зависит от событий, которые происходят в сфере киберспорта, а значит и он может быть смещен развлекательным форматом, несмотря на огромную поддержку со стороны самой платформы.

Почему киберспорт так важен в рассматриваемых категориях контента? К сожалению, помимо игрового стриминга, это единственный по направлению контент, который по своему характеру устойчив, регламентирован и несет образовательные элементы. На платформе есть большое число каналов, которые направлены на популяризацию искусства, науки, образования и другое. Но они не так популярны. Зритель иллюзорно уходит от содержания к внешней форме, натываясь на содержание, порой, крайне сомнительной формы.

Что же представляет собой неигровой сегмент Twitch? Он занимает 25.71% от общего контента среди рассматриваемых стримеров и представлен следующими категориями: общение, политика, IRL и ток-шоу, подкасты. Исходя из обзорного просмотра эфиров неигрового формата, категорию можно рассматривать по схеме «стример – контент – пользователь» следующим образом:

– Стример – личность, которая своими высказываниями, реакциями привлекает зрителя; контент – имеющийся материал, который стример использует как опору для своего эфира и общения с чатом (телевизионные программы, эфиры других каналов, актуальные темы, разыгрываемые форматы игр; зритель – ему важны как личность стримера, так и контент;

– Стример – личность, которая своими высказываниями, реакциями привлекает зрителя; контент – создается самим стримером без активного участия чата (обсуждение личной информации, эфиры, показывающие жизнь стримера, общение с другим стримерами); зритель – ему важна в большей степени личность стримера, к контенту он предъявляет заниженные требования;

– Стример – личность, которая своими высказываниями, реакциями привлекает зрителя; контент – создается стримером непосредственно с участием зрителя (предложенные темы, материал зрителями, общение, построенное на сообщениях в чате и донатах); зритель – его интерес направлен исключительно на личность, поскольку он является частью контента;

Отметим, что игровой контент, как и киберспорт, строится по другому принципу: и стример, и зритель направлены на интересующий их контент. В таком формате зритель предъявляет меньше требований к стримеру. В неигровом формате ситуация обратная: увеличиваются требования к стримеру и уменьшаются к самому контенту, а значит повышается уровень доверия, если личность сумела успешно удовлетворить их запросы.

Подведем итоги по неигровому сегменту:

– Происходит смещение значимости от контента к личности в развлекательном контексте;

- Контент в развлекательном формате неустойчив. За счет уменьшения и упрощения базы для его создания происходит его упрощение. Он становится примитивнее и поверхностное;
- Уровень доверия зрителя к стримеру повышается, поскольку основывается на личности, а не на стриминговой деятельности;
- Повышенное доверие сталкивается с неоднозначными рекламами, высказываниями, поступками, которые зрителями, за счет этого доверия, принимаются лояльно или одобрительно.

Из вышесказанного следует: игровой и неигровой сегмент, как две весомые ниши, поддерживаемые зрительским интересом, имеют явные различия. Следовательно, различен их зритель?

Зритель: падение или взлет?

Согласно некоторым данным, средний возраст зрителя на Twitch – 21 год. Опираясь исключительно на эти данные неверно, поскольку возраст зрителя зависит от многих факторов. Статистика Twitch не предоставляет возможность произвести расчеты самостоятельно, но, учитывая правила платформы, которые регламентируют возрастной порог для регистрации, мы обозначим средние возрастные границы 13 – 21 годами, с оговоркой, что эта граница может в конкретных случаях смещаться за счет обхода правил при регистрации и при интересе к конкретному контенту.

Расширим схему «стример – контент – зритель» с рассматриваемой стороны. Какие выводы последуют:

- В игровом пространстве зритель, как мы уже говорили, находится на одном уровне со стримером, поскольку они имеют общую игровую цель. В таком положении они равны;
 - В неигровом пространстве возникают другие отношения, так как внимание зрителя направлено на стримера, а значит большую роль играет отношение аудитории к личности. Но в данной модели происходят существенные изменения;
 - Существенно различается и уровень доверия: в игровом формате зритель доверяет стримеру как игроку, обзорщику, - его доверие заключено в сфере профессиональных навыков стримера, так как ни сам стример, ни зритель не заинтересованы в темах, которые выходят за их границы;
- Неигровой контент строится по другому принципу: зритель обращен к личности, ее мнению и ее поступкам, которые он принимает, которым он доверяется и доверяет соответственно;
- Важно отдельно выделить смешение модели «кумир – фанат» - в неигровой категории этот процесс проявляется значительно чаще и ярче. Рассмотрим это положение подробнее.

Оговоримся, что вышеприведенные положения обобщены, так как в каждой конкретно рассматриваемой ситуации есть свои исключения: негативные или крайне фанатичные зрители. Рассмотрим сначала зрителей-фанатов.

Такие зрители крайне неустойчивы, так как их интерес и отношение к стримеру до прихода на саму платформу уже являются сформированными. Подобный интерес выражается в скачках подписчиков и «пиковых» зрителей. Важнее в данном случае второе, так как оно показывает, как часто стример удовлетворяет сформированные к нему требования от зрителя. Проанализируем эти показатели на примере двух стримеров (Рис. 3.) из игрового и неигрового сегмента: deepins02 (6 место в рейтинге, неигровой сегмент) и рокапопаше (49 место в рейтинге, игровой сегмент).

deepins02 (неигровой сегмент)									
Прирост подписчиков	«Пик» зрительского интереса	Прирост подписчиков	«Пик» зрительского интереса	Прирост подписчиков	«Пик» зрительского интереса	Прирост подписчиков	«Пик» зрительского интереса	Прирост подписчиков	«Пик» зрительского интереса
Май 2021 года		Июнь 2021 года		Июль 2021 года		Август 2021 года		Сентябрь 2021 года	
0	0	382	526	394	134	934	460	135	202
Октябрь 2021 года		Ноябрь 2021 года		Декабрь 2021 года		Январь 2022 года		Февраль 2022 года	
85	147	1.9	496	84.3	9 063	588.0	126 995	328.0	120 781
Март 2022 года		Апрель 2022 года		Май 2022 года		Июнь 2022 года		Июль 2022 года	
95.4	57 430	46.5	37 228	43.1	21 578	18.3	19 691	36.6	21 405
Август 2022 года		Сентябрь 2022 года		Октябрь 2022 года		Ноябрь 2022 года		Декабрь 2022 года	
28.7	21 405	14.2	11 785	9.9	11 295	18.9	16 689	12.0	8 811
Рокапопаше (игровой сегмент)									
Май 2021 года		Июнь 2021 года		Июль 2021 года		Август 2021 года		Сентябрь 2021 года	
35.4	13 303	22.1	6 011	16.9	14 150	28.4	15 410	4.4	4 680
Октябрь 2021 года		Ноябрь 2021 года		Декабрь 2021 года		Январь 2022 года		Февраль 2022 года	
26.2	4 143	12.0	6 299	15.8	4 460	7.6	6 473	10.2	17 507
Март 2022 года		Апрель 2022 года		Май 2022 года		Июнь 2022 года		Июль 2022 года	
7.1	4 877	11.1	3 150	13.6	10 805	2.2	2 585	740	12 461
Август 2022 года		Сентябрь 2022 года		Октябрь 2022 года		Ноябрь 2022 года		Декабрь 2022 года	
7.7	8 323	4.6	13 706	-748	823	4.6	4 514	6.2	4 366

Рис. 3. Динамика игрового и неигрового сегмента на примере двух стримеров

Проанализируем статистику двух выбранных стримеров за 16 месяцев (мая 2021 года по декабрь 2022 года):

– Так, средняя динамика за выбранный период у стримера неигрового сегмента составляет – 82 983 т.; у стримера игрового сегмента –14 755; Среднее значение «пикового» зрительского интереса за выбранный период у стримера неигрового сегмента составляет – 30 353; у стримера игрового сегмента –9 877;

– Полученные показатели мы сравнили с аналогичными значениями за каждый рассматриваемый месяц: у неигрового стримера динамика за один месяц 4 из 16 периодов превысила средний показатель, у стримера игрового сегмента – 6 из 16 периодов. Аналогично с «пиковым зрителем»: у неигрового стримера – 4 из 16; у игрового – 7 из 16. Причем, разница между средним и конкретным показателем меньше у игрового стримера: рост интереса зрителя линейно возрастает с небольшими положительными и отрицательными колебаниями, сохраняя при этом общую стабильность. Эта же разница у неигрового стримера представлена скачком зрительского интереса, которому предворяла стабильная, но низкая, динамика, вновь появившаяся после скачка с более высокими показателями.

Обращаясь к нашим данным, которые мы получили в части исследования «стример» и «контент», выводы, произведённые на примере двух стримеров, могут быть применены и на аналогичных стримерах.

Но помимо «слепо» идущих к востребованному в информационном поле стримеру зрителей и зрителей, которые целенаправленно приходят на стриминговые эфиры, существует и другая аудитория: агрессивная.

Сами стримеры не скрывают тот факт, что публикана Twitch, точнее ее определённая часть, агрессивна и требовательна. С чем это связано?

Научная литература, характеризуя личность в интернет-пространстве, приводит следующие данные, важные для нас: анонимность «виртуального бытия», возможность «игры» с ролями и построения множественного «Я», которые реализуются в постоянных ролевых и поведенческих переключениях в различных социальных ситуациях; инсценировка индивидуальности [7]. Эти данные во многом объясняют «злую» аудиторию на Twitch:

- анонимность подкрепляется возможностью «высказаться» стримеру «напрямую», а значит, практически со стопроцентной вероятностью, получить от него реакцию;
- ролевые и поведенческие переключения на платформе реализуются быстрее и интенсивнее, поскольку: все стримеры, востребованные зрителем, так или иначе взаимодействуют, на что зритель может реагировать как положительно, так и отрицательно – не одобрять коллаборации, поддерживать одну из сторон конфликта или же просто действовать «по наводке» стримера;
- и, наконец, зритель, существующий в условном пространстве с такими же анонимными пользователями, имеет лишь один ориентир – стример, на поведении и мнении которого он выстраивает свою модель поведения, формируя свое «Я» в заданных условиях. А значит и переход от «фаната» до «злого» зрителя минимален и для его осуществления требуется мало. Такое свойственно в большей степени для временной аудитории.

Важно понимать, что зритель имеет возможность выразить себя лишь в текстовой форме. Но это выражение зачастую примитивно: либо поддержка, либо критика. Формат живого чата не предполагает больших сообщений, которые в полной мере выразили бы мнение зрителя: для таких целей обычно используют донаты, которые гарантируют, что стример получит информацию. Оговоримся, что все зависит от формата контента и модели поведения стримера.

Подведем итоги: аудитория, как важнейшее звено схемы «стример – контент – зритель», которое формирует площадку, выбирая кого и что смотреть, в действительности, судя по происходящему на Twitch, «слепо» разрушает ее. Вопрос в следующем – происходящее действительно соответствует зрительскому спросу или причина в потоке, который приходит с других социальных сетей к стримерам, «ложный» образ которых привлекает внимание? Ведь «культура отмены» за счет в какой-то степени «стадного» поведения зрителя может «очищать» платформу, регулировать контент, – но она не работает, опять же, по каким причинам: из-за того же спроса или безоговорочного доверия к стримеру, который спорно высказавшись или же

продемонстрировав поведение, достойное осуждения, оправдается и даст «полюбившийся» контент?

Twitch: что будет дальше?

Исследуя молодую и многообещающую площадку, способную не только развлекать, но и образовывать, мы пришли к выводам:

«Стример»:

- Игровой формат, сохраняя стабильность за счет бурного развития киберспорта, находится в предкризисном положении, так как смещается быстро развивающемся неигровым сегментов контента на Twitch;
- Неигровой формат находится в стадии активного развития. Его превалирующее положение объясняется успешной реализацией зрительского спроса.

«Контент»:

- Происходит переход от содержания к форме: развлекательной;
- Киберспорт вызывает, в сравнении, большой интерес у пользователей Twitch, но за счет особенностей вещания так же находится в «шаткой» позиции;
- Форматы взаимодействия стримера, контента и зрителя можно представить 4 схемами: одной в игровом формате и 3 в неигровом. Эти схемы объясняют роль зрителя в стриминговом вещании, а также определяют степень доверия зрителя к стримеру;
- Уровень доверия к стримеру в игровом формате строится не на стриминговой деятельности, а на личности стримера;
- Происходит переход от контента к личности в развлекательном контексте;
- Развлекательный контент за счет особенностей своего построения примитивен и поверхностен;
- Контент в развлекательном формате неустойчив. За счет уменьшения и упрощения базы для его создания происходит его упрощение. Он становится примитивнее и поверхностное;
- Повышенное доверие сталкивается с неоднозначными рекламами, высказываниями, поступками, которые зрителями, за счет этого доверия, принимаются лояльно или одобрительно.

«Зритель»:

- Зритель в игровом и неигровом сегменте различен: по уровню доверия, по степени требовательности, запроса на определённый контент и другое;
- Зрительский интерес к игровому формату выражается линейной динамикой с небольшими отрицательными и положительными скачками; в неигровом формате он представлен резким скачком внимания зрителя к стримеру, которому предваряет стабильная динамика, сменяющаяся после скачка интереса на стабильную динамику с более высокими показателями;

– Аудитория Twitch, имея все возможности для формирования площадки, показывает интерес к спорному контенту и личностям.

Наше исследование, обобщая все полученные данные, столкнулось с противоречием, решение которому на данный момент времени мы найти не можем:

Главное преимущество площадки – ее свобода: каждый может стать как зрителем (с учетом возрастных ограничений), так и стримером; создавать и смотреть тот контент, который ему интересен. Но каждая из сторон может демонстрировать поведение, которое должно контролироваться: спорные рекламы, контент, позиции и их несомненное влияние на зрителей. Twitch, конечно же, следит за соблюдением его политики. В конкретных случаях стримеры контролируют аудиторию, и сама аудитория контролирует стримера. Но это частные случаи. Как же поступать с теми случаями, когда политика напрямую не нарушается или же спорная стриминговая деятельность одобряется? Усиление контроля со стороны площадки ограничит рамки свободы. А контроль со стороны государства может лишить Twitch ее главного преимущества. Но и оставлять без внимания подобное нельзя. Следовательно, возникает проблемная ситуация: как смягчить негативные явления на площадке, не ограничивая при этом ее свободу?

Библиографический список:

1. Гарматин А. (2004). Интернет-вещание в системе СМИ: особенности и принципы функционирования // Вестник ВГУ. Серия: Филология. Журналистика. № 2. С. 121-133.)
2. Burroughs В.Е. (2015). Streaming media: audience and industry shifts in a networked society. A thesis submitted in partial fulfillment of the requirements for the Doctor of Philosophy degree in Communication Studies in the Graduate College of The University of Iowa. GraduateCollegeofUniversityofIowa.
3. [Электронный ресурс] <https://twitchtracker.com/channels/ranking/russian>
4. Woodcock J., Johnson M.R. The Affective Labour and Performance of Live Streaming on Twitch.TV // Tele- vision & New Media. 2019. Vol. 20. No 8. P. 813–823.
5. Idem. The Impacts of Live Streaming and Twitch.TV on the Video Game Industry // Media, Culture & Society. 2018. Vol. 41. No 5. P. 670–688.
6. Consalvo M. When Paratexts Become Texts: De-Centering the Game-As-Text // Critical Studies in Media Communication. 2017. Vol. 34. No 2. P. 177–183.
7. Белинская Е.П. (2013). Психология Интернет-коммуникации //М. : МПСУ. Серия: Социальная психология. С. 84-85.)

УДК 159.9

DOI 10.34755/IROK.2023.94.58.193

Фоменко Диана, магистрант

*Федеральное государственное бюджетное образовательное учреждение
высшего образования*

«Тольяттинский государственный университет»

Гуманитарно-педагогический институт

Гендерные паттерны отношения к ценности «здоровье»: тренды «новой» реальности

Аннотация. В статье представлен аналитический обзор, посвященный феномену отношения мужчин и женщин к ценности «здоровье» и специфике его проявления в условиях новой реальности через совокупность паттернов. Автором аргументируется актуальность и значимость темы исследования. Высказывается предположение о том, что в случае каждого отдельного эпизода зависимости (от пола, расы, возраста, этничности и проч.) существует определенный паттерн-тренд, формулирующий субъективное восприятие конкретной ценности, в большей или меньшей степени относительно других, и зависящий от факторов-эндемиков, влияющих на решение о том, будет ли или является ли данная ценность первостепенна или нет. В качестве таких факторов автор рассматривает эпидемиологическую, политическую и, как следствие, экономическую нестабильность, в разной степени оказывающих влияние на физическое, ментальное и социальное здоровье населения. Для целей доказательства (опровержения) предложенной гипотезы проведено эмпирическое исследование (N=1037), целью которого стало определение гендерной специфики представлений и отношения к ценности «здоровье» в зависимости от конкретного фактора-эндемика. Опытно-экспериментальная работа проводилась в три этапа: на первом этапе определялось положение здоровья относительно других составляющих совокупности жизненных ценностей (методика М. Рокича, блок «терминальные ценности»), на втором этапе оценивалось общее отношение к здоровью участников исследования (методика Р.А. Березовской), на третьем этапе уточнялся ассоциативный ряд представлений и отношения к ценности «здоровье» в зависимости от факторов-эндемиков в различной временной перспективе. Представлены сравнительные выводы и определены гендерные паттерны отношения к ценности «здоровье».

Ключевые слова: глобальное бремя болезней, жизненная ценность, здоровье, гендерные особенности, гендерный стереотип, гендерный паттерн.

Attitude of men and women to the value of "own health"

Abstract. The article presents an analytical review devoted to the phenomenon of the attitude of men and women to the value of “health” and the specifics of its manifestation in the new reality through a set of patterns. The author argues for the relevance and significance of the research topic. It is suggested that in the case of each individual case of dependence (on gender, race, age, ethnicity, etc.) there is a certain pattern-trend that formulates the subjective perception of a particular value, to a greater or lesser extent relative to others, and depending on factors - endemics that influence the decision of whether a given value is or is not paramount. As such factors, the author considers epidemiological, political and, as a consequence, economic instability, which to varying degrees influence the physical, mental and social health of the population. To prove (refute) the proposed hypothesis, an empirical study (N=1012) was conducted, the purpose of which was to determine the gender specificity of ideas and attitudes towards the value of “health” depending on a specific endemic factor. The experimental work was carried out in three stages: at the first stage, the health status relative to other components of the set of life values was determined (M. Rokeach’s method, the “terminal values” block), at the second stage the general attitude towards health of the study participants was assessed (R.A. Berezovsky’s method), at the third stage, an associative series of ideas and attitudes towards the value of “health” was determined depending on endemic factors in different time perspectives. Comparative conclusions are presented and gender patterns of attitudes towards the value of “health” are identified.

Keywords: global burden of disease, life value, health, gender characteristics, gender stereotype, gender pattern.

В условиях социального развития, обусловленных пролонгированным во времени высокотурбулентным эпидемиологическим фоном, особое значение приобретает **проблема здоровья**. Современный человек, несмотря на блага, предоставляемые ему индустриальным обществом, в виде доступности ресурсов, удовлетворяющих базовые потребности, возможностей профессионального и личностного развития, и в целом относительно комфортного существования как активного участника социальных отношений, живет в условиях **«глобального бремени болезней»** [12, 13]. Зарубежные ученые такой парадокс пытаются объяснить завышенными ожиданиями по отношению к способности индивида совершать рациональные действия и потому предлагают корректировать провалы рациональности за счет государственных «стимулов» [16, 17]. В России же существует мнение о том, что низкая проактивность в отношении собственного здоровья объясняется инерцией, идущей от патерналистского здравоохранения, и привычкой россиян к внешнему локусу контроля за здоровьем [5, 10]. Однако,

следует согласиться с мнением Е.С. Бердышевой и Б.А. Белявского о том, в обоих случаях упускается из виду потенциальный конфликт индивидуальных практик заботы с конкурирующими требованиями отдельных социальных контекстов [1, с. 11].

Одновременно с этим, соглашаясь с точкой зрения профессора В. Кокерхэмом и соавт., важно учитывать, что [здоровый] образ и стиль жизни современного человека основан на его **индивидуальном выборе** в соответствии с доступным ему благом (полезным потребляемым ресурсом) и ролью здоровья как самоидентифицирующей ценности; безусловно, существуют коллективные поведения людей в отношении к здоровью, в зависимости от возраста, расы, пола, этничности, однако в меньшей степени данная зависимость проявляется в контексте социально-экономического и материального положения [14]. Таким образом, в каждом отдельном случае существует определенный **паттерн-тренд**, формулирующий субъективное восприятие конкретной ценности, в большей или меньшей степени относительно других, и зависящий от факторов-эндемиков, влияющих на решение о том, будет ли или является ли данная ценность первостепенна или нет, а также от ее экзистенциального значения для человека.

Особый интерес в данном случае вызывает именно **гендерный разрез**, так как проблема отношения мужчин и женщин к тем или иным ценностям, в частности, к здоровью, рассматривалась в последние десятилетия колоссальным количеством как российских (Н.А. Амосов, Г.Л. Апанасенко, И.А. Аршавский, В.Т. Афанасьев, Р.А. Березовская, И.И. Брехман, Н.Д. Граевская, В.П. Казначеев, Л.Г. Матрос, А.В. Сахно, А.Г. Щедрина и проч.), так и зарубежных (Д. Бейрнесс, М. Джонстон, Е. Дюссельдорп, М. Гарри, Р. Илиес, П. Лангенберг, М. Мюррей, Р. Роджерс, Дж. Эверли, Дж. Якобсен и проч.), ученых различных отраслей научного знания. Одновременно с этим, в силу влияния определенных факторов – **факторов-эндемиков**, не только сама модель субъективного восприятия здоровья подвергается трансформации, но также сам гендерный стереотип и гендерная специфика [1, 11]. В совокупность таких факторов мы относим **эпидемиологический, политический и экономический**; их эндемичный характер, если следовать логике Р.А. Березовской и Г.С. Никифорова, проявляется в зависимости от восприятия каждым отдельным индивидом – представителем маскулинной или фемининной группы – причин и (или) последствий их влияния на образ жизни и отдельные ее эпизоды (быт, трудовая деятельность, досуг и проч.), отражаясь, в большей или меньшей степени, на **физическом, ментальном и социальном здоровье** [2].

В общесоциальном контексте об их **резистентной деградации** свидетельствуют результаты крупнейших исследований последних лет, подтверждающих системное сокращение продолжительности жизни (по разным оценкам от 0,72 до 3,5 лет впервые с 1950 г.) [15], стабильное падение уровня рождаемости (общий коэффициент рождаемости по всему миру в 1963

г. составлял 36 новорожденных на 1000 чел. населения, в 2023 г. – 18,2) [18]¹, рост смертности в ряде развитых и развивающихся стран (в допандемийный период, например, в Белоруссии, Болгарии, Греции, Италии, Латвии, Литве, Нидерландах, России, Хорватии, Японии и проч., имеет место прирост общего коэффициента смертности в период 1950 по 2020 гг.; в 2023 гг. показатель составил 8,72 смерти на 1000 чел. населения, что вдвое больше темпов рождаемости) [2], увеличение количества заболеваний ментального здоровья (в 1993-2014 гг. прирост составлял 20%, в 1995-2018 – 44%, в 2019-2023 гг. – от 14,6% до 34,8% в разных странах мира) [3], преимущественно жителей мегаполисов, а также, в целом, снижение социальной активности и качества жизни [15], включая социальное благополучие, мирового сообщества [4; 7, с. 1570; 9]⁴. Указанные данные свидетельствуют, с одной стороны, о девиации общественного и национального капитала, коим, согласно П.М. Козыревой и соавт, является здоровье человека в цивилизационном мире [6, с. 24], с другой – о результатах влияния различных факторов-эндемиков, отражающихся на отношении (восприятии и представлении) общества к здоровью как ценности.

Еще в конце XX в. американский социальный психолог З. Зимбардо совместно со своим коллегой Дж. Байдом разработал систему временных перспектив [3, 19]: негативное прошлое (прошлое выступает источником негативного опыта и отрицательных эмоций), позитивное прошлое (ностальгическое, сентиментальное отношение к прошлому), гедонистическое настоящее (наслаждение текущим моментами), фаталистическое настоящее (вера в судьбу и принятие ее), ориентация на будущее (подчинение настоящего воплощению желаний и планов) и трансцендентное будущее (вера в загробную жизнь и нечто большее, чем «Я»). По мнению исследователей, лучшим вариантом сочетания является баланс между позитивным взглядом на прошлое, гедонистическим отношением к настоящему и достаточным вниманием к будущим целям, однако, не следует игнорировать тот факт, что данное отношение со временем и по тем или иным причинам меняется. Данный тезис ценен для нас в связи с тем, что способных на трансформацию отношения общества к ценности здоровья в последние десятилетия не так много, поэтому пространственно-временной подход в изучении данной проблемы имеет определенное значение.

¹ Birth rate, crude (per 1,000 people) // The World Bank. – URL: <https://data.worldbank.org/indicator/SP.DYN.CBRT.IN> (дата обращения: 01.10.2023).

² Общий коэффициент смертности (на 1000 жителей), 1950-2019 // Журнал Института демографии НИУ ВШЭ им. А.Г. Вишневого «Демоскоп Weekly». 2022. № 965-966 (ноябрь 2022 г.). – URL: <http://www.demoscope.ru/weekly/app/app4089.php> (дата обращения: 01.10.2023); O'Neill A. Global death rate from 2011 to 2021(in deaths per 1,000 inhabitants) // Statista. – URL: <https://www.statista.com/statistics/805069/death-rate-worldwide/> (дата обращения: 01.10.2023)

³ Schwaller F. Global mental health issues on the rise. – 10.10.2022 // Deutsche Welle (DW). – URL: <https://www.dw.com/en/mental-health-issues-like-depression-and-anxiety-on-the-rise-globally/a-63371304#:~:text=According%20to%20the%20WHO%20World,to%20nearly%201%20billion%20people> (дата обращения: 01.10.2023)

⁴ Социальная политика – 2023: от пандемии к энергокризису. – 28.03.2023 // Expert. – URL: https://raexpert.ru/researches/social_policy_2023/ (дата обращения: 01.10.2023)

Учитывая сказанное, представляется практически значимым и научно ценным результат, полученный нами в ходе **опытно-экспериментальной работы**, целью которой являлось определение гендерной специфики отношения к ценности «здоровье» (как совокупности физического, ментального и социального здоровья) в зависимости от конкретного фактора-эндемика из трех перечисленных – эпидемиологического, политического и экономического (временная перспектива – настоящее с «захватом» прошлого и будущего) для выявления паттерн-трендов двух гендерных групп. Исследование проводилось в течение 6 месяцев (апрель – сентябрь 2023 г.) в **три этапа**: на первом этапе определялось положение здоровья относительно других составляющих совокупности жизненных ценностей (методика М. Рокича, блок «терминальные ценности»), на втором этапе оценивалось общее отношение к здоровью участников исследования (методика Р.А. Березовской), на третьем этапе уточнялся ассоциативный ряд представлений и отношения к ценности «здоровье» в зависимости от факторов-эндемиков в различной временной перспективе (авторская анкета). Сбор данных производился дистанционно – анкеты, созданные при помощи сервиса Google, в виде ссылки размещались (с согласия администраторов сообществ) в социальных сетях. **Выборку исследования** составили 1037 человек в возрасте от 29 до 59 лет, среди которых 621 человек – женщины и, соответственно, 416 – мужчины. Возрастные границы установлены нами намеренно, так как за последние три десятилетия российское население испытало на себе влияние различного рода факторo-эндемиков, в том числе экстра-социальный (распад СССР и индуцированные им последствия).

Результаты исследования, полученные на первом этапе, показывают, что среди приоритетных по значимости терминальных ценностей (из 18 позиций, согласно методике М. Рокича) мужчинами были выделены «интересная работа» (73%), «здоровье» (68%), «активная деятельность жизни» (полнота и эмоциональная насыщенность)» (59%), «любовь (духовная и физическая близость с любимым человеком)» и «развитие (работа над собой, постоянное физическое и духовное самосовершенствование)» (53%). Наименее значимыми оказались «красота природы и искусства (переживание прекрасного в природе и искусстве)» (4%), «счастье других (благополучие, развитие и совершенствование других людей, всего народа, человечества в целом)» (9%) и «развлечения (приятное, необременительное времяпрепровождение, отсутствие обязанностей)» (17%). В свою очередь, у респондентов-женщин на первое место занимает «здоровье» (81%); далее, согласно результатам, для них приоритетны ценности «материального обеспеченной жизни» (74%), «активной деятельности жизни» (совпадение с позицией мужчин, 55%), «счастливая семейная жизнь» (51%) и «любовь» (46%). Наименее значимыми для женщин оказались «развлечения» (18%), «красота природы и искусства» (21%) и «свобода» (25%).

Относительно ценности «здоровья», результаты, в целом, совпадают с общепринятым гендерным стереотипом, согласно которому женщины

относятся к своему здоровью более внимательно, чем мужчины, так как, если, брать, например, данные ВЦИОМ (2019) они чувствуют себя более больными, чем это есть на самом деле, а значит принимают более активные усилия для поддержания организма, ведут более активную жизнь [5], не оставляя, при этом, без внимания свое ментальное здоровье (согласно статистике (2021), в среднем 70% пациентов организаций и служб, оказывающих психологическую помощь составляют именно женщины) [6]. Однако, интересно то, что в маскулинной группе имеет место тренд перманентного и системного обесценивания здоровья.

Так, например, согласно данным исследования Росстат, проанализированным РБК (N=60 тыс. домохозяйств в разных регионах) (2022), на фоне событий 2022 г. в России существенно выросла доля мужчин, которые не придерживаются здорового образа жизни – на 14,5% (до 54,9% против 40,4% согласно данным опроса 2021 г.) [7]. Максимум данный показатель достиг в пандемийный 2020 г. – 62%. В фемининной группе данные имеют противоположный тренд; доля женщин, придерживающихся здорового образа жизни в 2020 г. составляла 63%, в 2022 г. – 71%. Эксперты среди причин такого разрыва называют частичную мобилизацию и другие факторы, связанные с процессами СВО. Если обращаться к данным подобных исследований вне контекста новых реалий, то интерес представляют данные, полученные Х.М. Малаевым и соавт. (N=439) (2018). Авторы выяснили, что среди причин, мешающим мужчинам придерживаться здорового образа жизни (включая, обращение к врачу в случае необходимости и выполнения его рекомендаций) (по степени значимости): «занятость на работе», «недостаток финансовых средств», «занятость в быту», «наличие вредных привычек», «отсутствие желания» [8].

Результаты исследования, полученные на втором этапе опытно-экспериментальной работы, в целом подтверждают приведенные цифры в контексте отношения к здоровью мужчин и женщин на поведенческом уровне (здоровое питание, занятия спортом, обращение к врачу при необходимости и проч.), согласно методике Р.А. Березовской. По результатам опроса, у 61% мужчин был определен средний уровень адекватности отношения к здоровью по данному компоненту и у 21% – низкий. В фемининной группе доминирует высокий уровень (74%). Относительно других уровней, то распределение выявлено следующее: когнитивный – средняя степень осведомленности (компетентности) человека в сфере здоровья, знание основных факторов риска и анти-риска, понимание роли здоровья в обеспечении активной жизненной

⁵ Гендерные особенности в отношении к здоровью. – 12.11.2018 // Ever Care. – URL: <https://evercare.ru/gendernye-osobennosti-v-otnoshenii-k-zdorovyu> (дата обращения: 01.10.2023)

⁶ Кто чаще обращается к психологам: мужчины или женщины? – 13.05.2021 // АиФ. – URL: https://aif.by/dontknows/kto_chashche_obrashchaetsya_k_psihologam_muzhchiny_ili_zhenshchiny (дата обращения: 01.10.2023)

⁷ Больше половины мужчин в России стали «антизожниками». – 11.01.2022 // РБК. – URL: <https://www.rbc.ru/economics/11/01/2023/63bd3e659a79471e333907fa> (дата обращения: 01.10.2023)

позиции в обеих гендерных группах с разницей в пользу женщин в 19% (67% против 48%); эмоциональный (эмоции, испытываемые при хорошем и плохом самочувствии) – высокий (74%) уровень тревожности по отношению к здоровью, умение наслаждаться состоянием здоровья и радоваться ему – у женщин, и средний (близкий к низкому) – у мужчин (42%); ценностно-мотивационный – высокая степень значимости здоровья в индивидуальной иерархии ценностей (особенно терминальных), сформированности мотивации на сохранение и укрепление здоровья (83%) – у женщин и средняя (58%) – у мужчин. В целом, можно говорить о сохранении стереотипа отношения мужчин и женщин к здоровью, в частности, как к ценности, а также данных, полученных нами на первом этапе опытно-экспериментальной работы. Однако, результаты, в целом, позволяют нам говорить об экзистенциальном смысле данной ценности для представителей разных гендерных групп. Особый интерес для нас представляют данные, полученные на третьем этапе эксперимента.

Так, нами была составлена авторская анкета, целью которой было выявление зависимости отношения респондентов к ценности «здоровье» в зависимости от трех факторов-эндемиков (эпидемиологический, политический и экономический) в трех временных перспективах, то есть, например: «Как бы Вы оценили отношение к своему физическому здоровью до начала пандемии?», «Изменилось ли Ваше отношение к своему физическому здоровью в период пандемии?», «Планируете ли Вы сохранить поведение в отношении к своему физическому здоровью (здоровому образу жизни) в будущем?», «Как бы Вы оценили состояние своего физического здоровья до пандемии, в период пандемии и в постпандемический период (сейчас)?». «Оказала ли влияние пандемия на Ваше ментальное или социальное здоровье?». Для всех вопросов предлагалась пятибалльная шкала, где «1» – «незначимо», «не изменилось», «не планирую», «очень плохое», «2 – «скорее значимо», «скорее не изменилось», «скорее не планирую», «плохое» и так далее.

По фактору «эпидемиологический» было выявлено, что для мужчин в допандемийный период здоровье было «скорее значимо» (61%), в период пандемии отношение к нему «скорее изменилось» (54%), в постпандемийный период «скорее планируют» (68%) сохранять свое поведение в отношении здоровья (здорового образа жизни) в будущем; относительно состояния здоровья в различные временные перспективы, преобладали ответы «удовлетворительно» или «удовлетворительно» + «хорошее». В фемининной группе ответы распределились несколько по-иному: для женщин в допандемийный период здоровье было «скорее значимо» (84%), в период пандемии отношение к нему «изменилось» (72%), в постпандемийный период «планируют» (87%) сохранять свое поведение в отношении здоровья (здорового образа жизни) в будущем; относительно состояния здоровья в различные временные перспективы, преобладали ответы «хорошее, удовлетворительное, удовлетворительное» (33%), «удовлетворительное,

плохое, удовлетворительное» (27%) и «хорошее, плохое, удовлетворительное» (17%). Относительно ментального и социального «самочувствия», мнения респондентов разделились; так, по мнению женщин, эпидемиологическая обстановка в стране «сильно повлияла» на их психоэмоциональное состояние, а также на социальную активность, тогда как мужчины, в большинстве своем отрицали какое-либо влияние (доминировали ответы «не повлияла» и «скорее не повлияла – 44% и 52% соотв.). Таким образом, можно заключить, что на женщин в большей степени, чем на мужчин оказал влияние эпидемиологический фактор-эндемик, лишь частично изменив отношение к ценности «здоровье» в различных временных перспективах.

По аналогии с первым фактором, респонденты отвечали на вопросы, позволяющие определить влияние политического и экономического факторов-эндемиков. Оценка результатов позволяет нам заключить о том, что турбулентность геополитического фона лишь косвенно повлияла на отношение к ценности «здоровье» участников исследования; среди женщин (более, чем в 60% случаев) отмечалось изменение отношения к ментальному здоровью («очень значимо» в настоящее время, «скорее не значимо» в прошлом и «значимо» в будущем); дисбаланс обуславливается, преимущественно, переживаниями за собственную безопасность, безопасность близких или безопасность страны, выраженные тревогой, депрессией и стрессами различной силы. О каком-либо влиянии на физическое или социальное «самочувствие» респонденты и изменения в отношении к нему, как женщины, так и мужчины, не отмечали. В маскулинной группе лишь 24% мужчин заявили о влиянии политического фактора-эндемика на ментальное здоровье, преимущественно, в связи с переживаниями касательно частичной мобилизации, однако, степень его значимости характеризовалась как «скорее не значимое».

Интересные результаты были получены в контексте экономического фактора-эндемика. В маскулинной группе доминирует мнение о том, что изменение финансового положения в связи с экономической нестабильностью в настоящее время «оказывает» (63%) влияние на физическое самочувствие, поскольку для исполнения обязательств теперь требуется больше время-затрат (больше смен, вторая работа, выполнение одноразовых услуг, согласие на сверхурочную работы и проч.), а следовательно меньше времени остается на отдых и досуг. В связи с этим возрастает значимость отношения к здоровью, как ценности («скорее значимо», 57%). В ранее возникавшие эпизоды экономических кризисов, по мнению мужчин, влияние материального положения «скорее не оказывало» (51%) влияние на физическое, ментальное или социальное здоровье, тогда как в перспективе, оно «скорее будет оказывать» иметь значение, поэтому отношение к здоровому образу жизни будет более значимым («скорее не сохранится», 57%). Состояние физического здоровья респондентами в различные временные перспективы оценивается, преимущественно, как «удовлетворительное, плохое, удовлетворительное». В фемининной группе изменение личного финансового состояния в связи с

экономической нестабильностью также, как и в маскулинной группе, «оказывает» влияния на физическое (74%), а также на ментальное здоровье. При этом женщины охарактеризовали свое физическое самочувствие, как «удовлетворительное» (62%) в настоящее время (как представляется, в связи с большим количеством обязательств – домашний быт, трудовая деятельность, воспитание детей и проч.), равно как в прошлом; в будущем в 84% случаев преобладал вариант ответа «хорошее». В ранее возникавшие эпизоды экономических кризисов, по мнению женщин, влияние материального положения «скорее оказывало» (44%) влияние на физическое, ментальное или социальное здоровье, тогда как в перспективе, оно «скорее будет оказывать» иметь значение, поэтому отношение к здоровому образу жизни будет таким же значимым («скорее сохранится», 76%).

Проведенное исследование позволяет нам заключить о наличии **двух гендерных паттернов-трендов отношения к ценности «здоровье» в условиях новой реальности**: первый – женщины, определяя доминантное ее положение в спектре терминальных ценностей, сохраняют данную позицию вне зависимости от влияния факторов-эндемиков, однако, не отрицают изменения в физическом, ментальном и социальном самочувствии во временной перспективе «настоящее» и ориентированы на изменение своего поведения в будущем (с большим акцентом на свое здоровье, независимо от наличествующих барьеров, таких как занятость на работе, в быту, недостаток финансовых средств и проч.); второй – мужчины, определяя первостепенность, однако, не доминантное положение здоровья в спектре терминальных ценностей, отличаются большим безразличием к своему физическому, ментальному и социальному самочувствию, однако, не отрицают их изменения во временной перспективе «настоящее», при этом, вследствие влияния экономического фактора-эндемика, готовы в будущем изменить свое отношение к здоровью и изменить свои поведенческие паттерны, поскольку полагают, что действие данного фактора будет пролонгировано во времени. Исходя из этого заключения, можно также сделать вывод о наличии **общего паттерн-тренда**, согласно которому субъективное восприятие ценности «здоровье», в большей или меньшей степени относительно других терминальных ценностей, зависит от факторов-эндемиков, влияющих на решение о том, будет ли или является ли данная ценность первостепенна или нет, а также от ее экзистенциального значения для человека.

Список использованной литературы:

1. Бердышева Е.С., Белявский Б.А. Вариативность ценности здоровья в социальных полях: вызовы и стимулы самосохранительных практик // Интеракция. Интервью. Интерпретация. 2021. Т. 13. № 1. С. 9-39.
2. Березовская Р.А., Никифоров Г.С. Отношение к здоровью // Психология здоровья; под ред. Г.С. Никифорова. – СПб.: Речь, 2003. – С. 275-291

3. Зимбардо Ф. Парадокс времени. Новая психология времени, которая улучшит вашу жизнь: исправь Прошлое, наслаждайся Настоящим и управляй Будущим / Ф. Зимбардо, Дж. Бойд. – СПб.: Речь, 2010. – 349 с.
4. Камдина Л.В. Оценка влияния пандемии COVID-19 на качество жизни населения // Вестник ЧелГУ. 2020. №11 (445). С. 224-230.
5. Каравай А. Отношение российских рабочих к своим ресурсам: финансам, здоровью и свободному времени // Журнал исследований социальной политики. 2016. Т. 14. № 2. С. 229-244.
6. Козырва П.М., Низамова А.З., Смирнов А.И. Здоровье населения России: динамика и возрастные особенности (1994-2011 гг.) // Вестник Института социологии. 2013. №6. С. 8-47.
7. Лядова А.В., Лядова М.В. Ценность здоровья в современном обществе // XX Межд. конф. памяти проф. Л. Н. Когана «Культура, личность, общество в современном мире: Методология, опыт эмпирического исследования», 16-18 марта 2017 г., Екатеринбург. – Екатеринбург: УрФУ, 2017. – С. 1506-1512.
8. Малаев Х.М., Коновалов О.Е., Филатова Е.В. Гендерные различия отношения к здоровью и медицинской активности пациентов с дорсопатиями // Наука молодых – Eruditio Juvenium. 2018. №1. С. 39-52.
9. Панюкова А.С. Статистика заболеваемости психическими расстройствами в Российской Федерации // Скиф. 2019. №11 (39). С. 589-595.
10. Савельева Ж.В. Кому принадлежит здоровье? Социологические дискуссии и масс-медийные интерпретации // Журнал социологии и социальной антропологии. 2013. Т. 26. № 2. С. 131-141.
11. Троян В.В. Возрастная динамика отношения к здоровью у мужчин и женщин // Вестник магистратуры. 2023. №3-2 (138). С. 33-37.
12. Улумбекова Г.Э. Здравоохранение России 2022-2023 гг.: неотложные меры в условиях особого положения в экономике и социальной сфере. Проблемы и предложения // ОРГЗДРАВ: Новости. Мнения. Обучение. Вестник ВШОУЗ. 2022. №2 (28). С. 4-21.
13. Ходакова О.В., Евстафьева Ю.В., Деев И.А., Кобякова О.С. Система здравоохранения, основанная на ценностях (систематический обзор) // Здравоохранение Российской Федерации. 2023. № 67(1). С. 5-13.
14. Cockerham W., Rutten A., Abel T. Conceptualizing contemporary health lifestyles: moving beyond Weber // The Sociological Quarterly. 1997. Vol. 38. № 2. P. 321-342.
15. Heuveline P. Global and National Declines in Life Expectancy: An End-of-2021 Assessment // Population and development review. 2022. Vol. 48(1). pp. 31-50
16. Maller C.J. Understanding Health through Social Practices: Performance and Materiality in Everyday Life // Sociology of Health & Illness. 2015. Vol. 37. № 1. P. 52-66.
17. Mayes C. Governing through Choice: Food Labels and the Confluence of Food Industry and Public Health Discourse to Create “Healthy Consumers” // Social Theory & Health. 2014. Vol. 12. № 4. P. 376-395.

18. World health statistics 2023: monitoring health for the SDGs, Sustainable Development Goals. – Geneva: World Health Organization, 2023. – 130 p.
19. Zimbardo Ph.G., Boyd J.N. Putting time in perspective // J. of personality a. social psychology. 1999. Vol. 77. No. 6. pp. 1271-1288.

Сельскохозяйственные науки

УДК 631.412

DOI 10.34755/IROK.2023.47.91.197

*Прокопьев А.В., магистрант кафедры агрономии и химии
ФГБОУ ВО «Арктический государственный агротехнологический
университет»
Россия, Якутск*

Мониторинг почвенного плодородия пахотных земель Чурапчинского района Республики Саха (Якутия)

Monitoring of soil fertility of arable lands in the Churapchinsky district of the Republic of Sakha (Yakutia)

Аннотация. Представлены результаты мониторинга почв пахотных земель Чурапчинского района Республики Саха (Якутия) по итогам 11 тура (2022 год) специалистами ГБУ Республики Саха (Якутия) «Служба земледелия Республики Саха (Якутия)». По результатам 3 последних туров агрохимического обследования содержание органического вещества уменьшилось с 4,8 % до 3,6 %, кислотность осталась неизменной, содержание фосфора значительно снизилось на зерновых участках и на участках с посевом многолетних трав, содержание калия повысилось на всех используемых участках. Показано, что почва используемых пашен района содержит мало органического вещества и подвижного фосфора, при этом практически вся территория имеет щелочную среду, что свидетельствует о необходимости использования органических и минеральных удобрений.

Ключевые слова: агрохимический состав почвы, кислотность почвы, содержание гумуса, содержание фосфора, содержание калия, зерновые культуры.

Annotation. The results of soil monitoring of arable lands in the Churapchinsky district of the Republic of Sakha (Yakutia) based on the results of the 11th round (2022) by specialists from the State Budgetary Institution of the Republic of Sakha (Yakutia) “Agriculture Service of the Republic of Sakha (Yakutia)” are presented. According to the results of the last 3 rounds of agrochemical examination, the content of organic matter decreased from 4.8% to 3.6%, acidity remained unchanged, phosphorus content decreased significantly in grain plots and in areas with perennial grasses, potassium content increased in all used plots. It has been shown that the soil of the arable lands in the region contains little organic matter and mobile phosphorus, while almost the entire territory has an alkaline environment, which indicates the need to use organic and mineral fertilizers.

Key words: agrochemical composition of the soil, soil acidity, humus content, phosphorus content, potassium content, grain crops.

Введение

Периодически повторяемое комплексное агрохимическое обследование является эффективной формой мониторинга плодородия почв пахотных земель. Республика Саха (Якутия) отличается своей обширностью территорий, разнообразием почв и суровым климатом. Республика расположена в зоне вечной мерзлоты, поэтому пахотные земли характеризуются низким естественным плодородием, следовательно, использование минеральных и органических удобрений является важнейшим фактором [1-5].

В данной работе приведены результаты почвенно-агрохимическое обследования сельскохозяйственных угодий Чурапчинского района Республики Саха (Якутия), проведенные с целью оценки состояния и изменения почвенного плодородия, загрязнения почв тяжелыми металлами и радионуклидами. Исследования проведены специалистами ГБУ РС (Я) «Служба земледелия РС (Я)» в 2022 году. Представленные материалы будут использованы для расчета потребности пашни в минеральных и органических удобрениях, а также для составления проектно-сметной документации на проведение восстановления плодородия пашен.

Методика исследования

Каждое обследуемое сельскохозяйственное угодье разбивалось на элементарные участки, площадью 5 га. Отборе объединенных проб почвы проводилось методом маршрутных ходов. Каждая объединенная почвенная проба отбирается с глубины 0-20 см. В ходе обследования определялись такие агрохимические показатели как кислотность почвы, содержание гумуса, содержание подвижного фосфора и калия, которые отражаются в агрохимической картограмме. Для каждого элементарного участка анализировали содержание микроэлементов и тяжелых металлов, а также степень и тип засоления почвы. Данные агрохимические показатели определяли по стандартным общепринятым методам (ГОСТ 26209-91, ГОСТ 26213-91, ГОСТ 26423-85, ГОСТ 26424-85, ГОСТ 26425-85, ГОСТ 26426-85, ГОСТ 26427-85) [6-9].

Результаты исследования и обсуждение

В таблице 1 представлены объемы обследования сельскохозяйственных угодий с 1 (1967 г.) по 11 туры (2022 г.) по Чурапчинскому району Республики Саха (Якутия).

Таблица 1. Объемы обследования сельскохозяйственных угодий с 1 по 11 туры.

Обследование сельскохозяйственных угодий
--

XXI Международная научно-практическая конференция
«Вызовы современности и стратегии развития общества в условиях новой реальности»

Цикл	год	Всего, тыс. га	В том числе	
			Пашни	Луга
I	1967	21,2	11,3	9,9
II	1972	31,5	8,0	23,5
III	1979	46,2	7,5	38,7
IV	1984	44,4	8,5	35,9
V	1989	29,7	9,9	19,8
VI	1995	7,1	7,1	
VII	2001	7,7	7,7	
VIII	2007	9,4	8,5	0,9
IX	2012	9,0	9,0	
X	2017	8,5	8,5	
XI	2022	9,7	9,7	

В 2022 году агрохимическое обследование проведено на площади 9667 га сельскохозяйственных угодий, из них под посевами зерновых культур было использовано 62 га, кормовыми культурами – 1088 га пашен, под картофелем – 33 га, овощными культурами – 2 га, многолетними травами – 170 га, парование проводилось на площади 34 га и 8278 га территории не использовалось. Таким образом, под залежью находится 85,6 % от всей обследованной площади.

Были обследованы следующие типы мерзлотных почв:

- мерзлотные дерново-луговые почвы (1553 га);
- мерзлотные таежные палевые (6449 га);
- мерзлотные пойменные дерновые (1027 га);
- мерзлотные лугово-черноземные (8 га);
- мерзлотные черноземно-луговые (448 га);
- мерзлотные лугово-болотные (39 га);
- мерзлотные солонцы (143 га).

На рис.1. приведена диаграмма кислотности почвы (рН) Чурапчинского района по итогам XI тура. Видно, что реакция почвенной среды близкая нейтральному определена на площади 15 га (0,2%), нейтральная 380 га (3,9 %), слабощелочные почвы выявлены на площади 8638 га (89,4 %), щелочные на площади 614 га (6,4 %) и сильнощелочные на площади 17 га (0,2 %).

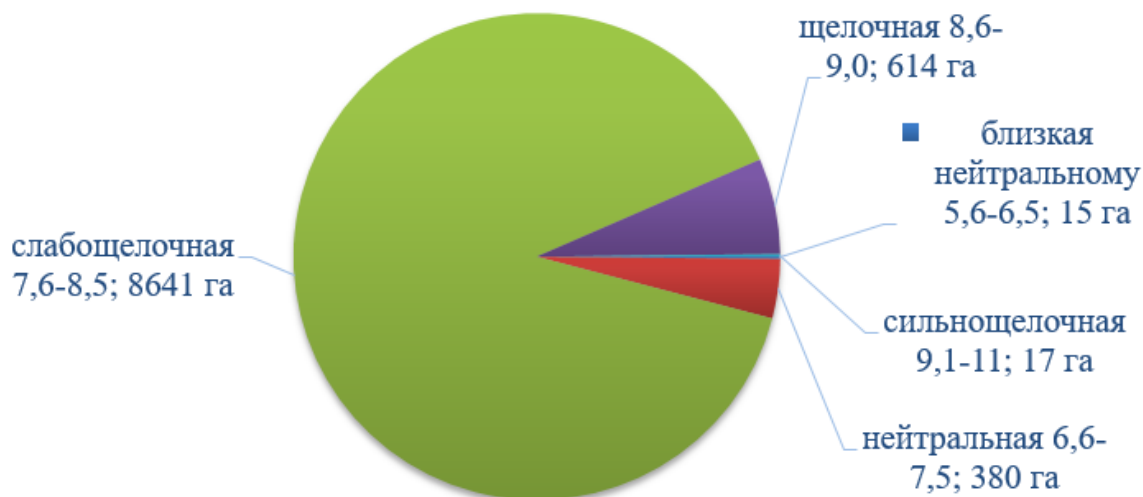


Рис.1. Диаграмма кислотности почвы (pH) Чурапчинского района по итогам XI тура.

Результаты обследования содержания гумуса в почве показали, что очень низкое содержание гумуса выявлено на площади 1536 га (15,9 %), низкое содержание определено на площади 5421 га (56,1 %), среднее – на площади 1572 га (16,3 %), повышенное – на площади 874 га (9 %), высокое – на площади 192 га (2,0 %) и очень высокое – на площади 70 га (0,7 %).

На зерновых участках в основном наблюдаются участки со средним (33,9 %) и с повышенным (33,8 %) содержанием гумуса, на кормовых участках – с низким (30,4 %) и средним (37,5 %) содержанием гумуса. На картофельных участках содержание гумуса преобладает повышенное содержание (65,7 %), на овощных участках – среднее (100 %), на участках с посевом многолетних трав – низкое (37,7 %) и среднее (34,1 %). На участках, где проводилось парование большую часть составляют участки с очень низким (62,1 %) содержанием гумуса, а на неиспользуемых участках содержание гумуса низкое (60,4 %).

На рис.2. представлена диаграмма содержания подвижного фосфора (мг/кг) Чурапчинского района. Доля площадей с очень низкой обеспеченностью составляет 36,7 %, низкой – 20,6 %, средней – 30,2 %, повышенной – 6,1 %, высокой – 3,0 % и очень высокой – 3,3 %. На зерновых участках и на участках с посадками овощей содержание подвижного фосфора очень низкое и низкое. На участках с посевом кормовых культур, с посадкой картофеля, с посевом многолетних трав, на паровых участках и на неиспользуемых пашнях большую часть занимают площади с очень низким и низким содержанием подвижного фосфора.

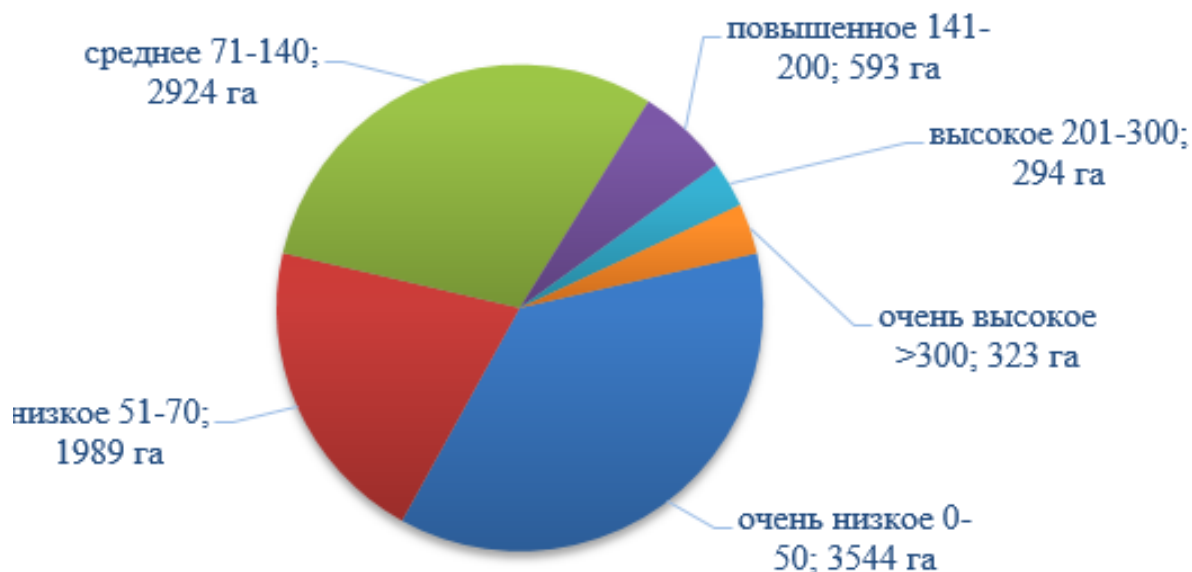


Рис.2. Диаграмма подвижного содержания фосфора (мг/кг) Чурапчинского района по итогам XI тура.

На рис.3. представлена диаграмма содержания обменного калия (мг/кг) Чурапчинского района. Видно, что доля площадей пашен с низкой обеспеченностью составляет 2,2 %, средней – 9,6 %, повышенной – 19,7 %, высокой – 26,6 % и очень высокой – 41,9 %.

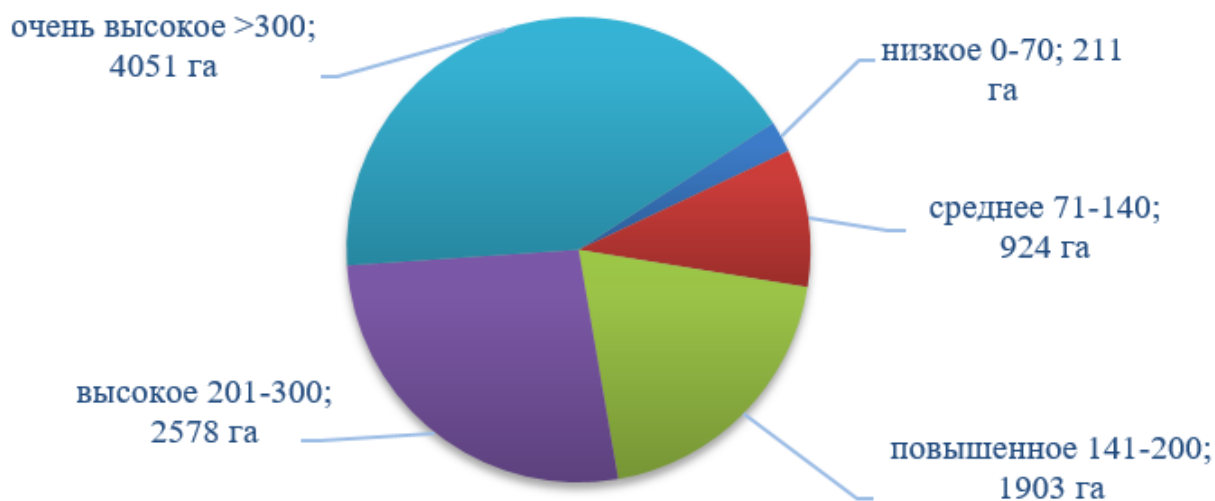


Рис.3. Диаграмма содержания обменного калия (мг/кг) Чурапчинского района по итогам XI тура.

В результате агрохимического обследования было показано, что засоление почвы наблюдается на всей территории Чурапчинского района (9667 га). Засоленные в слабой степени почвы самые распространенные и занимают 4628 га (47,9 %). Среднезасоленные почвы встречаются на 3840 га (39,7 %), сильное засоление – на площади 1068 га (11 %) и очень сильное засоление – на площади 131 га (1,4 %).

По территории всего района наиболее часто встречаются типы засоления хлоридно-сульфатный (3768 га – 39 %) и хлоридный (2720 га – 28,1 %). Сульфатный тип засоления наблюдается на 755 га (7,8 %), сульфатно-хлоридный – на 175 га (1,8 %), гидрокарбонатный – на 523 га (5,4 %), гидрокарбонатно-хлоридный – на 76 га (0,8 %) и гидрокарбонатно-сульфатный – на 1651 га (17,1 %).

Содержание микроэлементов в почве, а именно меди и бора, также является важнейшим условием для ее плодородия. На территории Чурапчинского района низкое содержание меди выявлено на площади 94 га (1,0 %), среднее – на площади 9507 га (98,3 %), высокое – на площади 66 га (0,7 %). Очень низкое содержание бора наблюдалось на площади 2677 га (27,7 %), низкое – на площади 3701 га (38,3 %), среднее – на площади 2899 га (30 %), высокое – на площади 308 га (3,2 %) и очень высокое – на площади 81 га (0,8 %).

В таблице 8 представлены средневзвешенные значения по трем последним турам агрохимического обследования пахотных земель Чурапчинского района Республики Саха (Якутия). Содержание органического вещества по результатам 3 туров агрохимического обследования уменьшилось с 4,8 % до 3,6 %, кислотность, т.е. рН остался на уровне 8,1. Содержание фосфора сильно уменьшилось на зерновых участках и на участках с посевом многолетних трав, на остальных участках уменьшение незначительное. Содержание калия увеличилось на всех используемых участках.

Таблица 2. Средневзвешенные значения по последним трем турам агрохимического обследования.

	площадь, га			Содержание гумуса, %			Кислотность, рН			Содержание P ₂ O ₅ , кг/мг			Содержание K ₂ O, кг/мг		
	9 тур	10 тур	11 тур	9 тур	10 тур	11 тур	9 тур	10 тур	11 тур	9 тур	10 тур	11 тур	9 тур	10 тур	11 тур
	2012	2017	2022	2012	2017	2022	2012	2017	2022	2012	2017	2022	2012	2017	2022
МР "Чурапчинский район"	8957	8496	9667	4,8	4,1	3,6	8,1	8,1	8,1	104	94	84	124	162	268
используемые пашни, в том числе:	1773	1468	1389	6,0	4,8	4,8	8,1	8,0	8,0	123	89	76	116	148	252
зерновые	254	810	62	3,1	5,5	5,6	8,1	8,0	8,1	131	82	37	77	153	137
кормовые	1083	378	1088	6,4	4,2	4,7	8,1	8,0	8,0	123	100	78	120	148	248
картофель	32	47	33	5,4	6,4	6,1	8,1	8,1	8,1	91	62	64	125	147	171
овощи	2	4	2	3,1	9,1	5,1	8,8	8,1	8,1	25	251	61	35	171	251
мн. травы		39	170		5,9	5,3		8,1	8,0		150	67		117	325
пар	403	190	34	6,7	2,4	2,2	8,0	8,1	8,1	119	91	129	132	132	279

неиспользуемые пашни, в т.ч. залежь	7184	7028	8278	4,5	3,9	3,4	8,1	8,1	8,1	99	95	85	126	164	271
---	------	------	------	-----	-----	-----	-----	-----	-----	----	----	----	-----	-----	-----

Заключение

В ходе работы показано, что почвы используемых пашен Чурапчинского района бедны органическим веществом (37,8 %) и подвижным фосфором (64,6 %), также они щелочные (94,7 %) и засолены в разной степени по всей территории. Таким образом, почвенный запас не может обеспечить возможный биологический урожай сельскохозяйственных культур без внесения органических и минеральных удобрений.

Библиографический список:

1. Чевычелов А. П., Захарова О. Г., Бурнашева М. П. Фосфатное состояние мерзлотных почв Центральной Якутии //Природные ресурсы Арктики и Субарктики. – 2023. – Т. 28. – №. 1. – С. 104-116.
2. Винокурова В. С. и др. О состоянии почвенного плодородия сельскохозяйственных угодий в Республике Саха (Якутия) //Академический вестник Якутской государственной сельскохозяйственной академии. – 2020. – №. 12-2. – С. 49-57.
3. Горохова О. Г., Чевычелов А. П. Оценка агрофизических и агрохимических свойств мерзлотной лугово-черноземной почвы центральной Якутии//ВЕСТНИК. – 2015. – С. 7.
4. Васильева В. А., Слепцова Н. А. Показатели агрохимических анализов почв участков «ОЙ-БЭС 2 КЛ. А», «ОЙ-БЭС 2 КЛ. В» наслега Хатассы МКУ ГО «Город Якутск» //Приоритетные направления регионального развития АПК. – 2022. – С. 178-183.
5. Карабутов А. П., Уваров Г. И. Изменение агрохимических показателей чернозема при длительном применении удобрений и обработок //Достижения науки и техники АПК. – 2011. – №. 7. – С. 25-28.
6. Методические указания по проведению комплексного мониторинга плодородия почв земель сельскохозяйственного назначения. – М.: ФГНУ «Росинформагротех», 2003. –240 с.
7. ГОСТ 26423-85. Межгосударственный стандарт. Почвы. Методы определения удельной электрической проводимости, рН и плотного остатка водной вытяжки: Дата введения 1986-01-01 / Федеральное агентство по техническому регулированию. – Изд. официальное. – Москва: Стандартинформ, 2011. – 6 с.
8. ГОСТ 26213-84. Почвы. Методы определения органического вещества: Дата введения 1993-03-30 / Государственный стандарт Союза ССР. – Изд. официальное. – Москва: Комитет стандартизации и метрологии СССР, 1993. – 8 с.
9. ГОСТ 26209-91. Почвы. Определение подвижных соединений фосфора и калия по методу Эгнера-Рима (ДЛ-метод): Дата введения 1993-07-

XXI Международная научно-практическая конференция
«Вызовы современности и стратегии развития общества в условиях новой реальности»

01 / Государственный стандарт Союза ССР. – Изд. официальное. – Москва:
Комитет стандартизации и метрологии СССР, 1993. – 8 с.

Социологические науки

УДК 369.8

DOI 10.34755/IROK.2023.46.56.199

*Белозёрова Т.Б.,
кандидат исторических наук, доцент,
заведующая кафедрой социальной работы
ФГБОУ ВО «Курский государственный университет»,
Россия, Курск,
Горбатенко С.А.,
кандидат технических наук, доцент,
директор института социальных инноваций и технологий
ФГБОУ ВО «Курский государственный университет»,
Россия, Курск,*

Практика социальной работы с инвалидами в социально-ориентированной некоммерческой организации

The practice of social work with the disabled in a socially-oriented non-profit organization

Аннотация

В настоящее время государство уделяет большое внимание развитию некоммерческого сектора и социально-ориентированных некоммерческих организаций. Некоммерческий сектор играет значительную роль в решении социально-экономических проблем граждан. Там, где государство не справляется, где не хватает ресурсов и инфраструктуры важное значение приобретают институты гражданского общества, включая социально ориентированные некоммерческие организации. Одной из важнейших сфер их деятельности является поддержка инвалидов и лиц с ограниченными возможностями здоровья, так как эта категория населения до сих пор остается уязвимой. В данной статье описана социальная работа с инвалидами в стационарном учреждении социального обслуживания населения Курского филиала НФ «Здоровая страна». Описаны формы и методы работы с получателями социальных услуг. Сделаны выводы о комплексном характере помощи, оказываемой лицам с инвалидностью некоммерческой организацией.

Ключевые слова: некоммерческий сектор, инвалиды, социальное обслуживание, социальные услуги.

Annotation

Currently, the state pays great attention to the development of the non-profit sector and socially oriented non-profit organizations. The non-profit sector plays a significant role in solving the socio-economic problems of citizens. Where the state cannot cope, where there are not enough resources and infrastructure, civil society institutions, including socially oriented non-profit organizations, become important. One of the most important areas of their activity is to support the disabled and people with disabilities, as this category of the population still remains vulnerable. In this article, social work with disabled people in the stationary institution of social service of the population of the Kursk branch of the NF "Healthy Country" is consecrated. The forms and methods of working with recipients of social services are described. Conclusions are drawn about the complex nature of the assistance provided to persons with disabilities by a non-profit organization.

Keywords: non-profit sector, disabled people, social services, social services.

Роль социально ориентированных некоммерческих организаций (НКО) в решении проблем инвалидов и лиц с ограниченными возможностями здоровья в современном обществе приобретает все большее значение. СОНКО активно занимаются решением самых разнообразных вопросов: в сфере экологии, развития волонтерства, патриотического воспитания, профилактики девиантного поведения детей и молодежи и т.д. Эти организации осуществляют деятельность в различных сферах общественной жизни, в том числе в сфере социальной защиты инвалидов и лиц с ограниченными возможностями здоровья (ОВЗ). Современные социально ориентированные некоммерческие организации имеют значительные ресурсы и занимают важную позицию в системе государственной и региональной социальной политики [1]. В Курской области в реестр поставщиков социальных услуг входит четырнадцать некоммерческих организаций стационарного и нестационарного характера, оказывающих услуги лицам с инвалидностью [3]. Они осуществляют один из основных принципов социальной поддержки – адресность.

Инвалиды, сталкивающиеся с медицинскими, экономическими, психологическими и социально-бытовыми проблемами, нуждаются в государственной и общественной поддержке и создании комфортных условий для их жизни и развития.

Анализ практики социальной работы с инвалидами в СОНКО проводился на базе Курского филиала НФ «Здоровая страна», некоммерческой организации, которая входит в реестр поставщиков социальных услуг Курской области.

Целями деятельности учреждения являются:

- осуществление мероприятий по оказанию психологической, социальной реабилитации и адаптации асоциальных групп граждан;
- социальное обслуживание граждан пожилого возраста и инвалидов в стационарной форме;
- создание рабочих мест в регионе для наркозависимых, больных алкоголизмом, СПИДом, ВИЧ, гепатитом и т.д. (трудотерапия);

Для осуществления эффективной деятельности Фонда, были заключены соглашения с государственными профильными структурами и ведомствами. В первую очередь, это такие организации, Министерство здравоохранения России, Министерством труда и социальной защиты Российской Федерации, Федеральной службой исполнения наказаний России, Главным управлением по контролю за оборотом наркотиков МВД России.

Одним из направлений деятельности филиала в Курской области является оказание социальных услуг в стационарной форме инвалидам. Учреждение стационарного социального обслуживания граждан пожилого возраста и инвалидов располагается в Фатежском районе Курской области. Получатели социальных услуг проживают в комфортных палатах. В холле размещены диваны и телевизор. В свободное время получатели социальных услуг могут посмотреть кино или телепередачу.

В НФ «Здоровая страна» проходят реабилитацию граждане со следующими заболеваниями:

- слепота и другие тяжелые заболевания – 4 человека;
- тугоухость – 5 человек;
- ампутация – 31 человек;
- нарушение зрения – 3 человека;
- цирроз печени – 2 человека;
- гипертония третьей стадии – 9 человек;
- злокачественные новообразования – 3 человека;
- диабет тяжелой формы – 2 человека;
- полная или частичная потеря слуха на оба уха – 1 человек;
- наличие только одного лёгкого или почки – 4 человека.

Всего, в настоящее время, получателями услуг НФ «Здоровая страна» является 61 человек. Из них недееспособных - 21 человек [2].

Для инвалидов в НФ «Здоровая страна» организована доступная среда, которая проявляется в следующих аспектах:

- инвалиды по слуху и зрения могут получать услуги сурдопереводчика и тифлосурдопереводчика;
- звуковая и зрительная информация дублируется для инвалидов по слуху и зрению;
- надписи, знаки и другие текстовые или графические данные дублируются для инвалидов по зрению и выполняются шрифтом Брайля.

Получатели социальных услуг организации стационарного социального обслуживания НФ «Здоровая страна», находясь в стационаре, обязуются следовать четкому распорядку дня, представленному в таблице 1.

Таблица 1

Распорядок дня получателей социальных услуг в организации стационарного социального обслуживания «Здоровая страна Курск»

Подъём	6.30
Утренник туалет	6.30-7.00
Завтрак	8.30-9.30

Трудотерапия	9.30-12.30
Обед	12.30-13.30
Отдых	13.30-15.30
Полдник	15.30-16.00
Трудотерапия	16.00-18.00
Ужин	18.00-19.00
Культурно-массовые мероприятия	19.00-21.30
Вечерний туалет	21.30-22.00
Сон	22.00-6.30

По таблице 1 наглядно видно, что получатели социальных услуг в организации стационарного социального обслуживания НФ «Здоровая страна» получают четырехразовое питание и имеют время на отдых. Основная работа с получателями социальных услуг проводится в часы трудотерапии и проведения культурно-массовых мероприятий.

Курский филиал может принять до 70 получателей социальных услуг. В организации стационарного социального обслуживания НФ «Здоровая страна» оказывается весь комплекс социальных услуг, предусмотренных законодательством РФ, что довольно редко встречается в некоммерческом секторе. Обычно СОНКО решают ряд узких задач по социальной поддержке граждан: услуги по сурдопереводу, предоставление временного убежища, предоставление волонтерской и благотворительной помощи.

Социальные услуги в стационарной форме социального обслуживания предоставляются гражданам Российской Федерации, проживающим на территории Курской области, признанным, в установленном порядке нуждающимся в социальном обслуживании, на основании индивидуальной программы предоставления социальных услуг, по форме, утвержденной уполномоченным федеральным органом исполнительной власти, исходя из потребностей гражданина в социальных услугах.

Социальные услуги, предоставляются гражданам на основании договора о предоставлении социальных услуг, по форме, утвержденной уполномоченным федеральным органом исполнительной власти, заключаемого между гражданином (его законным представителем) и поставщиком социальных услуг.

Действие настоящего Порядка распространяется на иностранных граждан и лиц без гражданства, постоянно проживающих на территории Российской Федерации, беженцев, а также на юридических лиц независимо от их организационно-правовой формы и индивидуальных предпринимателей, осуществляющих социальное обслуживание граждан.

В рамках заявленной темы следует особое внимание уделить социально-психологическим услугами, которые предлагает Курский филиал НФ «Здоровая страна», а именно:

- социально-психологическая диагностика. За период проведения исследования их было проведено 8;

- обследование личности. За период проведения исследования их было проведено 5;
- психологическое тестирование. За период проведения исследования их было проведено 3;
- коррекция. За период проведения исследования их было проведено 12.

Получатели социальных услуг отметили, что для них наиболее важной является коррекционная работа. Она позволяет им не падать духом и определить вектор дальнейшей социализации. Особенно коррекционная работа важна для граждан с приобретенной инвалидностью, в частности после участия в специальной военной операции.

Главная задача, которая стоит перед специалистами, оказывающими социально-психологические услуги инвалидам, заключается в том, чтобы помочь человеку интегрироваться в обществе, социализации и преодолении психологических барьеров. Для того, чтобы реализовать поставленные задачи, специалист применяет различные виды социально-психологической помощи.

Психологами проводится основная работа по оказанию психологической и социальной помощи инвалидам. На основании диагностики, которая проводится на этапе поступления получателей социальных услуг в стационарное учреждение, составляется программа социально-психологической помощи инвалиду. Программа включает в себя мероприятия, которые предполагает привлечение и других специалистов, например, врача-психотерапевта, социального работника, специалиста по социальной работе реабилитационного центра.

Программа носит комплексный характер и затрагивает 4 сферы:

- интеллектуальную;
- эмоционально-волевою;
- коммуникативную;
- адаптивную.

Технология социально-психологической диагностики включает:

- предварительное ознакомление с инвалидом;
- проведение общей диагностики (схема выявленных проблем);
- постановка социального диагноза;
- выработка оптимальных решений;
- внедрение выработанных решений;
- формы и методы внедрения;
- качественная оценка результатов.

На основании диагностики психолог может поставить социальный диагноз. Программа помощи инвалидам основывается на проведении социально-психологической терапии. Рассмотрим порядок ее реализации более подробно, на основании того, как он проводится в НФ «Здоровая страна».

За период нахождения на стационарном лечении, инвалид проходит 8 комплексных занятий с психологом. Занятия проводятся как индивидуально, так и в группе. При работе с получателями социальных услуг, психолог использует следующие методы:

- индивидуальные и групповые, психодиагностические и психокоррекционные занятия;
- обучение приёмам ауторелаксации;
- психопрофилактические и психокоррекционные беседы;
- социокультурные мероприятия;
- коррекционно-развивающие занятия.

Специалистами НФ «Здоровая страна» в работе с инвалидами применяются следующие методики:

- методика обучения инвалидов правовой грамотности с целью формирования у гражданина правовой ответственности, а также понимания прав и обязанностей, которыми он обладает;
- методика формирования ключевых социальных навыков и людей с ограниченными возможностями здоровья для того, чтобы независимо от ситуации, их поведение было адекватным, они могли эмоционально правильно реагировать на окружающие их обстоятельства, развивали базовые эмоции, и осваивали наиболее простые бытовые умения;
- применение методик, связанных с развитием ручного труда. К таким методикам относится обучение плетению из бисера, выжиганию, оригами и другие виды рукоделия. Методика позволяет развивать мелкую моторику и ручные умения;
- методика арттерапии, песочной терапии, музыкотерапии, изотерапии и библиотерапии. Перечисленные методики позволяют скорректировать эмоционально-волевую сферу инвалида. В процессе выполнения заданий, человек формирует свое отношение к себе, учиться воспринимать себя таким, каков он есть. Со стороны социального работника в этот момент оказывается поддержка. У инвалида получается снять нервное напряжение и избавиться от отрицательных мыслей;
- методики развития познавательной, эмоционально-волевой сферы и сенсорных функций. Для реализации данной методики на базе НФ «Здоровая страна» организована комната, которая имеет сенсорное оборудование;
- проведение клубной работы, в рамках которой приглашаются родственники инвалидов, для оказания психологической поддержки семьям;
- методики речевой реабилитации, которая проводится с учетом применения компьютерного сурдологopedического тренажера. Этот аппарат позволяет осуществить коррекцию речи у инвалида.

Программа социально-психологической помощи инвалиду на базе стационарного учреждения составляет в зависимости от того, какие у него были выявлены проблемы, и что нужно скорректировать.

В стационарном учреждении, принадлежащем НФ «Здоровая страна» специалистами проводятся тренинги, а также индивидуальные и групповые формы взаимодействия, которые позволяют снять социально-адаптационные барьеры, возникающие у инвалидов при взаимодействии с обществом. Психодиагностические и психокоррекционные занятия позволяют решить проблемы, связанные с эмоциональными состояниями, негативно

отражающимися на коммуникативной сфере лиц с ограниченными возможностями здоровья.

Среди недостатков в работе учреждения можно отметить: устаревшие элементы социально-бытового обслуживания, необходимость модернизации программ трудотерапии. Можно отметить и недостаточную укомплектованность штата сотрудников в НФ «Здоровая страна». Работа с инвалидами в НФ «Здоровая страна» не предполагает высокого уровня заработной платы, что является проблемой для привлечения специалистов.

Однако, подводя итоги вышеизложенного можно сделать вывод, работа с инвалидами на базе СОНКО носит комплексный характер, так как она включает в себя помощь психолога, социального педагога, работу с врачом психиатром, специалистом по социальной работе, логопедом и другими специалистами, которые способны оказать социально-терапевтическую помощь инвалидам в условиях стационара. Применяемые многочисленные методики позволяют эффективно скорректировать поведение инвалидов с ментальными нарушениями, социализировать лиц с иными заболеваниями.

Библиографический список:

1. Карагодина О.А. Роль социально ориентированных НКО в решении проблем инвалидов и лиц с ОВЗ (на примере деятельности организаций Волгоградского региона) // Социодинамика. 2019. №9. [электронный ресурс]. Режим доступа: URL: <https://cyberleninka.ru/article/n/rol-sotsialno-orientirovannyh-nko-v-reshenii-problem-invalidov-i-lits-s-ovz-na-primere-deyatelnosti-organizatsiy-volgogradskogo-regiona> (дата обращения: 08.11.2023).
2. Реестр поставщиков социальных услуг Курской области. [электронный ресурс]. Режим доступа: Официальный сайт Губернатора и Правительства Курской области (kursk.ru).
3. Информация о работе Курского филиала НФ «Здоровая страна». Заседание коллегии Министерства социального обеспечения, материнства и детства Курской области [электронный ресурс]. Режим доступа: URL: <https://kursk.ru/region/control/page-37953-2/> (дата обращения 22.09.2023).

УДК 369.8

*Белозёрова Т.Б.,
кандидат исторических наук, доцент,
заведующая кафедрой социальной работы
ФГБОУ ВО «Курский государственный университет»,
Россия, Курск,
Белякин И.А.
специалист,
Комитет социальной защиты населения г. Курска.
Россия, Курск,*

Оказание социальной помощи на основании социального контракта

Provision of social assistance on the basis of a social contract

Аннотация

Социальная помощь малообеспеченным гражданам является одним из ключевых направлений деятельности органов социальной защиты населения. Эффективной мерой социальной поддержки малоимущих граждан и семей в последние годы стал социальный контракт. Статистические данные по количеству заключенных контрактов показывают востребованность данной меры социальной поддержки. На практике органы социальной защиты населения сталкиваются с рядом трудностей при работе с получателями государственной социальной помощи на основании социального контракта. В статье представлены результаты исследования мнения специалистов органов социальной защиты населения о сложностях работы по данному направлению и причинах возникновения этих проблем. Выявлены сложности, связанные с методическим, ресурсным и организационным обеспечением работы специалистов, непосредственно занимающихся реализацией программы государственной социальной помощи на основании социального контракта.

Ключевые слова: социальная защита, малообеспеченность, социальный контракт.

Annotation

Social assistance to low-income citizens is one of the key areas of activity of social protection agencies. The social contract has become an effective measure of social support for poor citizens and families in recent years. Statistical data on the number of contracts concluded show the relevance of this measure of social support. In practice, social protection authorities face a number of difficulties when working with recipients of state social assistance on the basis of a social contract. The article presents the results of a study of the opinion of specialists of social protection authorities on the difficulties of working in this area and the causes of these problems. The difficulties associated with the methodological, resource and organizational support of the work of specialists directly involved in the

implementation of the state social assistance program on the basis of a social contract are revealed.

Keywords: social protection, poverty, social contract.

В последние годы в России хорошо зарекомендовал себя новый подход к оказанию государственной социальной помощи малообеспеченным гражданам – социальный контракт. Социальный контракт представляется нам важным механизмом содействия сокращению безработицы и повышения уровня занятости населения благодаря стимулированию к трудоустройству и дополнительному обучению, а также мотивированию граждан на занятие своим делом. По сравнению со многими механизмами, содействующими современным предпринимателям, такими как грантовая поддержка, льготное налогообложение, субсидии на развитие бизнеса, социальный контракт имеет преимущества. Так гражданам для его заключения не требуется оригинальная идея, прохождение отборов и конкурсов, в отличие от кредитов он не предполагает выплат процентов и наличие долгов. Можно сказать, что социальный контракт выступает в качестве безвозмездного источника стартового или дополнительного финансирования своей предпринимательской деятельности [2].

Оказание государственной социальной помощи на основании социального контракта демонстрирует свою востребованность и эффективность. По данным субъектов Российской Федерации, в 2021 году социальном контрактом было охвачено 981,2 тыс. граждан, заключено 282,1 тыс. социальных контрактов, из них по мероприятиям, направленным на поиск работы – 112,1 тыс. (39,7%), осуществление индивидуальной предпринимательской деятельности – 65,9 тыс. (23,4%), ведение личного подсобного хозяйства – 26,8 тыс. (9,5%), иные мероприятия, направленные на преодоление гражданином трудной жизненной ситуации – 77,3 тыс. (27,4%) [1].

Технология социального контракта появилась в Курской области в ещё 2014 году, но из-а недостатка финансирования была приостановлена. А с 2021 году получила новый импульс развития, благодаря федеральному софинансированию. [3]. За первые пять месяцев 2022 года только Комитетом социальной защиты населения г. Курска уже заключено 352 социальных контракта (из них по направлениям: по осуществлению индивидуальной предпринимательской деятельности – 251; по поиску работы – 101) на сумму более 63 млн. рублей. В текущем году (2023 г). в Курской области планируется заключить более 1 500 социальных контрактов, объем финансирования составляет 349,5 млн. руб. из которых 304,1 руб. - федеральные средства.

Однако при реализации программы органы социальной защиты населения столкнулись с рядом проблем организационного характера и ресурсного характера. В целях выявления этих проблем и возможных путей решения нами был проведен экспертный опрос специалистов, работающих с

получатели государственной социальной помощи на основании социального контракта.

Эмпирической базой исследования стали учреждения города Курска, чьи специалисты непосредственно занимаются реализацией технологии оказания государственной социальной помощи на основании социального контракта.

В исследовании приняли участие 16 экспертов. Из них 10 человек, что составляет (68,8%) от всех анкетированных, представляют Комитет социальной защиты населения (КСЗН) г. Курска, по 2 специалиста из учреждений: ОБУСО «ЦСО «Участие» (12,5%), ОБУСО «СРЦ «Забота» (12,5%), ОКУ «Курский центр для несовершеннолетних» (12,5%).

На вопрос: «В какой мере, на Ваш взгляд, соблюдается индивидуальный подход при разработке мероприятий программы социальной адаптации конкретного гражданина?» большинство респондентов (87,5%) ответили, что данный подход соблюдается в полной мере. По мнению (6,3%) опрошенных индивидуальный подход соблюдается не в полной мере и нужна более тщательная разработка программы социальной адаптации. Также с точки зрения (6,3%) анкетированных персональный подход не соблюдается вовсе. На наш взгляд нельзя однозначно согласиться с ответами большинства участников опроса. Практика показывает, что, несмотря на то, что срок действия социального контракта может варьироваться по каждому из направлений в некоторых пределах, на деле всегда выбирается максимальный по длительности период его реализации в независимости от случая. Помимо этого, можно отметить достаточно формальный подход при определении потенциальных ресурсов семьи для выполнения мероприятий программы социальной адаптации.

Принимавшие участие в исследовании эксперты отметили проблему отнесения граждан к категории малообеспеченных. В результате ответа на вопрос «Насколько объективной, по Вашему мнению, может быть оценка малоимущности семьи или одиноко проживающего гражданина в связи с невозможностью подтверждения их неофициальных доходов?» более половины респондентов (75,0%) признали такую оценку абсолютно необъективной, а четверть анкетированных (25,0%) объективной только отчасти. Практика работы показывает, что некоторые виды выплат, которые являются доходами граждан, могут быть не учтены частично или вовсе (алименты, пособия). Помимо этого, многие претенденты на заключение социального контракта получают «серую» зарплату, что невозможно проверить ресурсами органов социальной защиты населения.

Почти единогласным оказалось мнение специалистов при ответе на вопрос «Как Вы считаете, должно ли при оценке малообеспеченности семьи или одиноко проживающего гражданина учитываться имеющееся у них в наличии движимое и недвижимое имущество?» Так абсолютное большинство респондентов (87,5%) ответили, что имущество обязательно должно учитываться. Также были зафиксированы следующие более умеренные

позиции: имущество должно учитываться только в том случае, когда оно дорогостоящее или приобретено за наличные расчетные (6,3%); имущество может учитываться при необходимости и в зависимости от потребности получения государственной социальной помощи на основании социального контракта (6,3%). Такие почти однозначные ответы можно объяснить тем, что граждане могли вложить имеющиеся у них денежные средства в недвижимость или транспортное средство (и не одно) и при этом иметь низкий уровень доходов. Так, например, люди могут быть владельцами нескольких квартир и получать определенный доход от предоставления одной из них внаем.

При высказывании своего экспертного мнения ответы респондентов на вопрос «На Ваш взгляд, стоит ли при определении состава семьи получателя государственной социальной помощи на основании социального контракта включать в нее совершеннолетних родственников (родителей, братьев, сестер) прописанных с заявителем?» распределились следующим образом. Большинство респондентов (68,8%) ответили, что совершеннолетних родственников в состав семьи считать не стоит. В том числе были даны следующие объяснения: зачастую родственники просто прописаны вместе, а при этом живут по разным адресам и не ведут совместный быт; совершеннолетние родственники имеют свой состав семьи и свой доход. Были получены и кардинально противоположные мнения, о том, что совершеннолетних родственников в состав семьи нужно включать однозначно (18,8%). Помимо этого, были и такие варианты ответа как: стоит включать только совместно проживающих родственников (6,3%) и совершеннолетних родственников необходимо учитывать только в случае их совместного проживания и ведения ими общего хозяйства (6,3%). Полученные мнения можно объяснить практикой реализации социального контракта. Например, когда препятствием получения социального контракта для нуждающихся является наличие прописанных с ними родственников, которые давно не проживают по месту регистрации.

Ровно пополам разделилось мнение специалистов относительно ответа на вопрос «С Вашей точки зрения, есть ли основания для ранжирования размера выплат получателям помощи на основании социального контракта зависимости от разного начального положения обратившихся (например, количество несовершеннолетних детей, размер среднедушевого дохода, наличие собственного оборудования для ведения предпринимательской деятельности)?» Так одна половина (50,0%) анкетированных отметила, что оснований для подобного ранжирования нет. Другая же половина (50,0%) считает, что подобные основания есть, в том числе, потому что это увеличит адресность оказания государственной социальной помощи на основании социального контракта и позволит эффективнее расходовать финансовые средства. На наш взгляд ранжирование помощи в зависимости от конкретной ситуации заявителя может быть вполне обоснованным. Разумеется, речь не идет о привилегиях для определенной категории граждан (многодетных или неполных семьях), но выделение одной и той же суммы одиноко

проживающему трудоспособному гражданину или одинокой маме с тремя детьми ставит их в не совсем равные условия. Индивидуальному предпринимателю или самозанятому гражданину, уже имеющему свое дело и ведущему предпринимательскую деятельность средства могут быть нужны для обновления оборудования или для расширения, тогда как новичку выделенной суммы может не хватить для успешного старта. Также у всех малоимущих доходы ниже уровня прожиточного минимума, но на практике доходы одних таких граждан колеблется на грани его превышения, а у других меньше даже его трети, четверти. Кому из них помощь нужнее в первую очередь?

Большинство респондентов (81,3%) ответили положительно на вопрос «Соответствует ли, по Вашему мнению, заявительный принцип получения социального контракта цели усиления адресности социальной поддержки нуждающихся граждан?». Среди остальных мнений можно выделить: не соответствует (6,3%), только отчасти (6,3%), затруднились ответить (6,3%). Позволим себе не согласиться с мнением большинства. На практике выходит так, что получают помощь те, кто обладает информацией и если мы говорим о малообеспеченных, то, как раз с этим у них возникают проблемы. На это есть объективные причины: низкий уровень грамотности и в частности знания законодательства, отсутствие свободного времени и современных источников информации, а также социальная эксклюзия. Таким образом, нередко помощь предоставляется тем, кому она нужна не в первую очередь, а тем, кто раньше о ней узнал и написал заявление на ее получение.

Интересными оказались мнения экспертов относительно основных сложностей информирования населения о социальном контракте. Сложностей информирования не выявила треть респондентов (31,3%). Среди же причин трудностей с информированием населения о социальном контракте респонденты выделили следующие: низкая социальная ориентированность самих желающих получить помощь (6,3%); недоступность информации в социальных, лечебных, торговых и других организациях массового посещения (6,3%); низкие затраты на качественную рекламную кампанию (12,5%); отсутствие общей системы информирования (6,3%); недостаток выделенных на информирование специалистов (6,3%); информационная безграмотность населения (6,3%); недостаточное информирование граждан со стороны других учреждений помимо КСЗН г. Курска (например, центра занятости населения – 6,3%); проблемы с доступом к информации, размещенной в социальных сетях у людей, находящихся в зрелом возрасте, а также недостаточное информирование в региональных СМИ (6,3%). Также (12,5%) опрошенных затруднились ответить.

Отвечая на вопрос «Признаете ли Вы целесообразным существование в рамках социального контракта направления «по осуществлению иных мероприятий, направленных на преодоление гражданином трудной жизненной ситуации», которое не способствует выходу обратившихся за помощью граждан на самообеспечение, т.е. не предполагающее достижения

главной цели социального контракта?» большая часть экспертов (56,3%) высказалась отрицательно. Промежуточный ответ, только отчасти, дало (6,3%). Чуть более трети опрошенных (37,5%) выразили положительное мнение, в том числе по причине того, что даже такая адресная социальная помощь может способствовать повышению уровня финансового благополучия семьи, которая может стать толчком для выхода из трудной жизненной ситуации. Среди аргументов также было предложение выделять эти средства особо нуждающимся семьям. Над этим вопросом можно дискутировать, но нам ближе мнение большинства респондентов. Именно в рамках социального контракта с его заявленной целью – вывод малообеспеченных граждан на самообеспечение, существование данного направления, подразумевающего приобретение одежды, обуви, школьных принадлежностей, бытовой техники, нам представляется нелогичным.

Значительное большинство (81,3%) респондентов на вопрос «Можете ли Вы согласиться с мнением, что сопровождение семьи или одиноко проживающего гражданина после заключение социального контракта является по сути формальным и человек остается один на один со своей ситуацией?» ответили утвердительно. Не согласны оказались (12,5%) проанкетированных, в том числе, потому что существующее сопровождение позволяет избегать подобных ситуаций и вовремя координировать дальнейшую работу. Также часть специалистов (6,3%) согласилась с высказанным мнением лишь отчасти. Полученные ответы объяснимы действующей практикой реализации государственной социальной помощи на основании социального контракта. Специалисты органов социальной защиты помогают в составлении программы социальной адаптации, ее мероприятия, пусть и конкретные, но все же часто довольно абстрактные, гражданин претворяет в жизнь самостоятельно.

Любопытными представляются нам ответы экспертов на вопрос «Как Вы оцениваете риски для получателей государственной социальной помощи на основании социального контракта?» Так треть (31,3%) респондентов высказали мнение о том, что риски как таковые отсутствуют. Четверть же анкетированных (25,0%) считает риски минимальными. По (6,3%) набрали следующие ответы: для впервые открывающих дело достаточно велики; 50 на 50; все зависит от того, окажется ли получатель ГСП в тяжелой кризисной ситуации ни как от него не зависящей, например, связанной с его здоровьем и благополучием и возможным изменением социально-экономической ситуации региона или страны; рискует больше само государство. Согласимся с большинством респондентов относительно минимальности рисков или их отсутствия, но только для направлений социального контракта по поиску работы и по осуществлению иных мероприятий, направленных на преодоление гражданином трудной жизненной ситуации. Достаточно серьезным мы считаем риск для граждан, заключающих социальный контракт по осуществлению индивидуальной предпринимательской деятельности. По статистике немалое число граждан, открывших свое дело прекращают

деятельность в течение первого года. Причиной является неверная оценка своих сил и ресурсов, а также рентабельности бизнес идеи и бизнес-плана. В последнем специалисты социальной защиты не могут быть экспертами.

Среди причин, вызывающих нежелание граждан обращаться за помощью в рамках социального контракта, специалисты предположили следующие: нежелание граждан брать на себя ответственность (31,3%); боязнь неудачи и возвращения денег при неисполнении условий контракта (18,8%); низкий уровень правовой и финансовой грамотности населения (6,3%); страх перед проверками (6,3%); плохая информированность (6,3%); возможные риски не трудоустроится, либо отсутствие прибыли для открывших личное дело (6,3%); сбор необходимого пакета документов и предоставление отчета о расходовании денежных средств (6,3%); исполнение обязательств по направлению поиск работы (6,3%); у всех разные причины (6,3%). Также есть мнение, что такие причины отсутствуют (6,3%). Как видно из полученных ответов основной причиной отказов граждан от обращений за помощью на основании социального контракта представляется именно низкая внутренняя мотивация, иждивенческие настроения самостигматизация и действие эффекта «зачем пытаться».

На вопрос «В чем, по Вашему мнению, выражаются затруднения мониторинга исполнения гражданами мероприятий, предусмотренных программой социальной адаптации?» мнения экспертов распределились следующим образом: отказ граждан взаимодействовать, предоставлять сведения для отчетов (37,5%); нехватка кадров (12,5%); предоставление пакета документов для ежемесячной отчетности (6,3%); отсутствие специалистов на это направление (6,3%); безответственность граждан (6,3%); сложность предоставления гражданами справок о доходах в срок (6,3%); затруднений нет (18,8%); затруднились ответить (6,3%). Также к затруднениям мониторинга приводит тот факт, что нет единых требований к документам, подтверждающим целевое расходование денежных средств, полученных гражданами на реализацию мероприятий программы социальной адаптации.

Практически пополам разделились взгляды специалистов при ответе на вопрос «Согласны ли Вы с критериями оценки эффективности оказания государственной социальной помощи на основании социального контракта, (например, среднедушевой доход семьи после завершения срока действия социального контракта превысил величину прожиточного минимума, но не по результатам полученной помощи, а по другим причинам)?». Так (43,8%) респондентов согласны и столько же (43,8%) не согласны с имеющимися критериями. Еще 12,5% респондентов согласны только частично, и считают данные критерии не целесообразными для направления «помощь гражданам, оказавшимся в трудной жизненной ситуации». Нам представляется достаточно спорным оценивать эффективность технологии социального контракта только по уровню среднедушевого дохода малоимущей семьи или малоимущего дохода одиноко проживающего гражданина. Практика показывает, что доходы граждан могут превысить уровень прожиточного

минимума, при этом государственная социальная помощь на основании социального контракта не всегда играет решающую роль в этом процессе. Так среднедушевой доход семьи может увеличиться не за счет действий гражданина, заключившего социальный контракт, а с помощью лиц, входящих в состав его семьи, например, получение статуса инвалида кем-то из родителей заявителя или трудоустройство/смена работы на более оплачиваемую другим совершеннолетним членом семьи.

Абсолютное большинство экспертов (87,5%) считает недостаточным имеющийся штатный состав сотрудников учреждений для качественного исполнения возложенных полномочий по реализации социального контракта. Согласимся с самым популярным ответом и считаем это одной из главных проблем. Сотрудники КСЗН г. Курска по причине загруженности не в состоянии удовлетворять в полном объеме все запросы граждан заключивших социальный контракт. Проявляется это в сложности индивидуального «ведения» малообеспеченных в течение срока действия социального контракта, параллельно ведя прием новых граждан. Большие трудности вызывает повторный расчет среднедушевого дохода семей после окончания срока социального контракта в рамках оценки эффективности меры поддержки. Нередки случаи сверхурочной работы сотрудников отдела по работе с населением ввиду большого объема работы.

На вопрос «Можно ли, на Ваш взгляд, говорить о несоответствии полномочий и ответственности органов социальной защиты населения за реализацию социального контракта?» ответы анкетированных распределились следующим образом: нельзя (50,0%); можно (31,3%); лишь частично (6,3%), затрудняюсь ответить (12,5%). На наш взгляд можно говорить о данной проблеме и около трети экспертов ее подтверждают. Ответственность за реализацию государственной социальной помощи на основании социального контракта в первую очередь возлагается на КСЗН г. Курска. При этом на практике у комитета социальной защиты города не хватает рычагов воздействия, как на органы государственной власти и различные профильные учреждения, например, в вопросе информирования граждан о возможности получения помощи по социальному контракту, так и на граждан, отказывающихся исполнять взятые на себя по договору обязательства в течении срока действия контракта и по его окончании.

Интересными оказались ответы респондентов на вопрос «Какие несовершенства региональной нормативно-правовой базы, касающейся реализации социального контракта Вы могли бы отметить?». Были высказаны следующие мнения: нет конкретики (18,8%); не учитывается имущество заявителей (6,3%); получение статуса малоимущей семьи по уровню среднедушевого дохода (6,3%); нет утвержденного перечня направлений индивидуальной предпринимательской деятельности (6,3%); отсутствие конкретных пунктов в законодательстве по решению нестандартных ситуаций (6,3%); заявитель должен быть гражданином РФ, постоянно проживающим на территории региона (6,3%); несовершенство нет (25,0%). Четверть опрошенных

(25,0%) затруднилась ответить. Из наиболее существенных проблем регионального законодательства касательно реализации технологии социального контракта экспертами отмечено отсутствие конкретики. На практике это проявляется в непонимании гражданами и специалистами регулирования спорных вопросов по индивидуальным ситуациям, когда положения постановления, регулирующего вопрос оказания данного вида помощи, либо можно трактовать по-разному, либо они вовсе отсутствуют. Также можно добавить проблему не отражения многих нюансов практики в нормативно-правовых документах, а действие их только со слов сотрудников комитета социального обеспечения, материнства и детства Курской области. Примером может являться приостановление приема по какому-либо из направлений социального контракта без соответствующих этому официальных писем в адрес КСЗН г. Курск, что порождает большое количество жалоб населения.

Почти однозначной оказалась точка зрения экспертов относительно возможности и целесообразности создания отдельного органа власти, который будет заниматься реализацией социального контракта. Так абсолютное большинство анкетированных (87,5%) считает создание такого органа власти логичным. В том числе потому, что при наличии такой организации, укомплектованного штата сотрудников, работающих в сфере социального контракта, работа будет наиболее эффективной. Несогласными оказались (6,3%) респондентов. Также (6,3%) опрошенных затруднились ответить.

Практически в равных долях разделилось мнение экспертов при ответе на заключительный вопрос анкеты «Способен ли, на Ваш взгляд, социальный контракт в перспективе способствовать преодолению проблемы бедности в Российской Федерации?» Ровно половина специалистов (50,0%) ответила утвердительно. При этом были отмечены некоторые необходимые для этого условия: если правильно реализовывать; при личной ответственности и заинтересованности граждан улучшить свое финансовое положение и найти любимое дело. Также большая часть анкетированных (43,8%) не считает социальный контракт таким инструментом. Один из аргументов неэффективности социального контракта – зачастую социальный контракт получают люди которые имеют хороший, при этом не показывая его в налоговую инспекцию, а у обычных трудяг отказы в назначении помощи так как среднедушевой доход семьи превышает величину прожиточного минимума.

По результатам проведенного с помощью экспертного опроса исследования можно обозначить перечень основных проблем реализации технологии оказания государственной социальной помощи на основании социального контракта в городе Курске. К таким проблемным моментам относятся следующие: критерии определения малоимущности; несовершенства региональной нормативно-правовой базы; неразвитое межведомственное взаимодействие; иждивенческие настроения граждан; недостаточно эффективное информирование о виде поддержки; формальность

сопровождения граждан в период действия социального контракта; нехватка кадров; неполнота полномочий у КСЗН г. Курска.

По нашему мнению именно сосредоточение всех функций, полномочий и обязанностей в отдельном учреждении, условно говоря, «Центр социального контракта» позволит наиболее эффективно применять на практике данный особый вид помощи малообеспеченным гражданам.

Таким образом, практика оказания государственной социальной помощи на основании социального контракта в городе Курске осложнена некоторыми проблемами. Трудности связаны в основном тем, что данная технология предоставления помощи является новой для нашего региона, а потому имеются несовершенства законодательной базы, слаборазвитое межведомственное взаимодействие и недостаток кадров. При нивелировании данных проблем социальный контракт в перспективе может способствовать преодолению проблемы бедности в регионе и в стране в целом.

Библиографический список.

1. Годовой отчет за 2021 год о ходе реализации и оценке эффективности государственной программы Российской Федерации «Социальная поддержка граждан» [Электронный ресурс] – Режим доступа: <https://mintrud.gov.ru/docs/2232> (дата обращения 21.05.2022 г.).

2. Белякин А.И. Социальный контракт как инновационная технология социальной поддержки малообеспеченных граждан // Модернизация науки и образования: современные реалии, пути совершенствования. Материалы XXXIV всероссийской научно-практической конференции. СПб.: ООО "Издательство ВВМ", 2021. С. 376-373.

3. Постановление Администрации Курской области от 28 июля 2021 года № 782-па «О внесении изменений в постановление Администрации Курской области от 22.10.2014 № 666-па «Об утверждении Порядка назначения и выплаты государственной социальной помощи на основании социального контракта» [Электронный ресурс] – URL:<http://publication.pravo.gov.ru/Document/View/4600202108020011?index=1&rangeSize=1> (дата обращения: 06.10.2023).

УДК 369.8

*Мозговая С.М., студентка
кафедры социальной работы
ФГБОУ ВО «Курский государственный университет»
Россия, Курск
Научный руководитель: Белозерова Т.Б., к.и.н., доцент,
заведующая кафедрой социальной работы
ФГБОУ ВО «Курский государственный университет»
Россия, Курск*

Исследование социальных проблем семей и мнения получателей мер социальной поддержки об эффективности системы социальной защиты семей г. Курска

Research on social problems of families and the opinions of recipients of social support measures on the effectiveness of the social protection system for families in Kursk

Аннотация

В статье рассматриваются вопросы социальной поддержки семей с детьми. Современная семья находится в сложных социально-экономических условиях. В связи с этим государством реализуется комплекс мер социальной поддержки семей с детьми, который включает льготы, ежемесячные и единовременные пособия и оказание социальных услуг. Исследование социальных проблем курских семей показало, что для региона характерны те же трудности, что и для страны в целом. Крайне острыми для семей региона являются проблемы малообеспеченности, улучшения жилищных условий, трудоустройства, недостатка мест в дошкольных детских учреждениях, проблема здоровья детей, трудности воспитания. Также изучено мнение получателей мер социальной поддержки об эффективности системы поддержки семей в муниципальном образовании. По итогам исследования сделаны выводы о необходимости внесения корректив в систему мер социальной поддержки семей.

Ключевые слова: семья, социальные проблемы, социальная защита, эффективность.

Annotation

The article discusses the issues of social support for families with children. The modern family is in difficult socio-economic conditions. In this regard, the State is implementing a set of social support measures for families with children, which includes benefits, monthly and lump-sum benefits and the provision of social services. A study of the social problems of Kursk families showed that the region is characterized by the same difficulties as the country as a whole. Extremely acute for the families of the region are the problems of low income, improvement of housing conditions, employment, lack of places in preschool institutions, the problem of

children's health, difficulties of upbringing. The opinion of recipients of social support measures on the effectiveness of the family support system in the municipality was also studied. Based on the results of the study, conclusions were drawn about the need to make adjustments to the system of social support measures for families.

Keywords: family, social problems, social protection, efficiency

Современная семья испытывает определённые трудности, связанные с воспитанием детей, не все семьи могут самостоятельно решить свои проблемы. Не всегда семья способна осознать тяжесть своего положения. В связи с этим необходима помощь семьям на государственном и муниципальном уровнях, причём работа это должна быть направлена не только на ребёнка, но и на всю семью. Возникает потребность качественного социального сопровождения семей, в которых растут дети. В современных условиях в РФ сформирована система мер социальной защиты семьи, предусматривающая различные льготы, пособия, материальную помощь, как на федеральном, так и на региональном и муниципальном уровнях.

Так же как и в других регионах РФ, в г. Курске реализуется ряд мер социальной защиты семей, имеющих детей: ежемесячное пособие многодетным семьям, в составе которых есть восемь и более детей, ежемесячное пособие малоимущим семьям, имеющим детей, в которых оба родителя являются студентами (обучающимися), и студентам (обучающимся), являющимися одинокими родителями, пособие на ребенка единовременные выплаты семья при рождении/усыновлении детей, областной материнский капитал и т.д. [1]

В данной работе предпринята попытка оценить выявить социальные проблемы семей в г. Курск и мнение получателей мер социальной поддержки об их эффективности. В качестве инструмента исследования нами был выбран анкетный опрос. Было составлено две анкеты - «Социальные проблемы семей в г. Курске» и «Эффективности мер социальной поддержки семьи в муниципальном образовании».

Объект исследования – семьи г. Курска.

Предмет – социальные проблемы семьи и эффективность мер социальной защиты семей с детьми в г. Курске.

Цель – выявить социально-экономические проблемы семей и степень эффективности мер социальной поддержки для выработки рекомендаций по совершенствованию муниципальной системы социальной защиты семьи.

Метод исследования – анкетный опрос.

Эмпирической базой исследования стал Комитет социальной защиты населения г. Курска. В опросе приняли участие 100 семей.

Количество детей в опрошенных семьях от 1 до 6. Большинство семей (67%) проживают отдельно от родителей: имеют отдельную квартиру/собственный дом – 32 %; снимают жилье – 26 %; проживают с родителями – 33 %; в общежитии – 9%. С родителями проживают в основном

молодые семьи с невысоким уровнем дохода и небольшим стажем семейной жизни.

В ходе исследования были выявлены проблемы, волнующие современные семьи. Причем проявление этих проблем для разных типов семей (малодетных и многодетных) имеет разную степень значимости (см. табл 1.).

Таблица 1.

Распределение ответов на вопрос «Что в настоящее время больше всего волнует Вашу семью? (выберите 3-4 варианта ответа)»

Проблемы, волнующие семьи	Группы семей			
	Всего, в %	С одним ребенком, в %	С двумя детьми, в %	Многодетные семьи, в %
Недостаток денежных средств	44	35,8	43,75	73,3
Проблемы трудоустройства	22	9,4	37,5	40
Проблемы здоровья детей	41	32,1	43,75	66,7
Проблемы здоровья взрослых членов семьи	27	13,2	40,6	46,6
Трудности в воспитании детей	22	9,4	97,5	40
Взаимоотношения с родителями супруга/супруги	28	13,2	40,6	53,3
Необходимость улучшения жилищных условий	51	37,7	50	100
Очередь в детские дошкольные учреждения	33	22,6	62,5	6,7
Серьезных проблем пока нет	12	22,6	0	0

Проблемы семей схожи, но для каждого типа семей они проявляются специфически. Как видно из таблицы, большинство семей испытывают экономические проблемы, трудности в приобретении или расширении жилплощади и переживают за здоровье детей. Значимость тех или иных проблем возрастает с увеличением количества детей.

Для многодетных семей социально-экономические проблемы приобретают особую значимость.

Многодетные семьи являются наименее обеспеченными, с низким среднемесячным доходом на одного члена семьи, что ведет к увеличению издержек на питание, одежду и т.д. В структуре доходов пособия на детей невелики, хотя и дают прибавку к семейному бюджету. Бюджет таких семей не располагает средствами на образование, культурное и спортивное развитие детей, музыкально-художественное образование и даже на летний отдых.

В многодетных семьях у родителей и детей отмечается низкий уровень здоровья и антисанитарной культуры. Большинство многодетных семей по здоровью относятся к «группе риска». Отцы болеют в два раза чаще, чем в других семьях. Матери часто страдают нарушением здоровья. Несоблюдение интергенитического интервала между беременностью крайне негативно отражается на ее здоровье.

Особую важность для многодетных семей приобретает проблема трудоустройства родителей. В многодетных семьях женщина часто находится в отпуске по беременности и родам, теряя квалификацию. Мужчина вынужден искать более высокие заработки. Поиск новой работы сопряжен часто с отсутствием постоянного дохода в семье.

В целом можно констатировать, что семьи с детьми находятся в социально-уязвимом положении. Социальная уязвимость — это ситуация, когда отдельные люди или группы населения сталкиваются с ограничениями в доступе к материальным и нематериальным ресурсам, а также подвергаются риску социального исключения в ближайшем будущем, если не получат поддержку от государства и общества [2].

Доход семей респондентов складывается из заработной платы родителей (68 %), пособия на ребенка/детей (100%), дохода от подсобного хозяйства (31 %), стипендии (8 %), вторичной неофициальной занятости (подработки) (32 %). Заработную плату и пособие на детей как источники формирования семейного дохода назвали большинство респондентов. Это значит, что увеличение размера пособия на детей и повышение заработной платы автоматически приведет к улучшению материального положения семей.

Неоднозначно курские семьи оценивают и такую меру социальной поддержки как материнский капитал. Серьезной мерой социальной поддержки материнский капитал считают лишь 35 % опрошенных, 27 % не оценивают его как значимое мероприятие по социальной защите семей. Остальные - затруднились ответить. Многочисленные исследования показывают, что введение семейного капитала не принесло ожидаемого демографического эффекта.

В нашем исследовании мы попытались определить факторы, которые могли бы повлиять на принятие решения о рождении большего числа детей. И вот какие результаты получены: увеличение пособий на детей (57 %), улучшение жилищных условий (42 %), развитие системы дошкольных детских учреждений (38 %), расширение возможностей использования семейного капитала (22 %), меньшая занятость на работе (5%)

Еще одной немаловажной проблемой для семей г. Курска является организация семейного досуга и отдыха. Причинами появления этой проблемы, исходя из ответов испытуемых, стали:

недостаток времени (25 %). По оценкам респондентов у родителей в современных условиях остается мало времени на общение с детьми. Лишь 75 % родителей проводят со своими детьми более двух часов в день. Остальные – от одного до двух часов в день. Этого крайне недостаточно для нормального воспитания детей.

недостаток денежных средств (68 %);

неумение организовать семейный отдых (7 %).

Кроме указанных гражданами причин можно назвать и другие. Прежде всего, это неразвитость инфраструктуры семейного досуга. Людям просто некуда пойти вместе всей семьей, особенно если есть малолетние дети. К сказанному можно добавить и то обстоятельство, что индустрии детского досуга и отдыха все в большей степени ориентируются на платные услуги. Это сказывается на детях из семей с низким доходом, в первую очередь – многодетных.

Лишь только 54% семей удается организовать ежегодный летних отдых детей за пределами Курской области. Еще 18 % семей вывозят детей на лето один раз в 2-3 года. Остальные делают это еще реже, или вынуждены оставлять детей дома. Очевидно, здесь есть необходимость вмешательства государства и совершенствования региональной семейной политики в этом направлении.

В основном курские семьи готовы самостоятельно решать возникающие проблемы (77%). На помощь родителей (родственников) рассчитывает 14 % семей. Надеются на государство 9% семей. При этом большинство респондентов считает, что есть целый ряд проблем, в решении которых без помощи государства не обойтись.

Выявленные социальные проблемы показывают, что в г. Курске необходимо предпринять меры по совершенствованию муниципальной системы социальной защиты семьи.

Чтобы определить текущее состояние и эффективность мер социальной защиты семьи в муниципалитете, был проведен опрос граждан пришедших на прием в отдел алиментов, а также в отдел по работе с населением комитета социальной защиты населения г. Курска. В анкетировании приняли участие 150 граждан.

В ходе опроса граждане заявили, что они частично удовлетворены условиями, комфортом и предоставлением социальных услуг.

В ходе опроса мы попытались определить, были ли получатели довольны компетентностью персонала (профессиональной грамотностью) в оказании услуг при посещении Комитета социальной защиты населения города Курска, были ли они довольны работой сотрудников комитета. 100 человек были довольны работой экспертов комитета, 50 человек затруднились ответить на этот вопрос.

Все опрошенные граждане, обратившиеся в комитет социальной защиты населения города Курска знают о существовании данной организации и периодически обращаются за помощью. 130 человек считают, что работники комитета социальной защиты населения вежливыми и доброжелательными, 20 воздержались от ответа

На вопрос насколько меры социальной поддержки улучшили Ваше социально-экономическое положение, улучшили существенно- 20, скорее улучшили – 30, скорее не улучшили – 50, не улучшили – 50

Мы также изучили насколько, по мнению респондентов, предусмотренные законодательством меры социальной поддержки соответствуют реальным социальным проблемам семьи?

Большинство ответов были неудовлетворительные, гражданам очень хотелось, чтобы мер социальной поддержки было много.

Гражданам был задан открытый вопрос, предлагающий развернутый ответ, как они оценивают в целом насколько эффективны меры социальной поддержки в регионе? По мнению респондентов (80%), эффективность мер социальной поддержки семьи невысока. Респонденты отмечают невысокие размеры социальных пособий, сложности в оформлении документов на выплаты и льготы, недостаточное внимание местных органов власти к проблемам семьи, отсутствие качественного взаимодействия между учреждениями системы социальной защиты населения, организациями здравоохранения, образования, службой медико-социальной экспертизы, нарушение нормативных сроков предоставления тех или иных мер поддержки. В целом респонденты оценивают предусмотренные законодательством меры социальной поддержки как несоответствующие реальным проблемам семьи.

Таким образом, исследование показало, что, несмотря на широкий комплекс мер социальной поддержки семей с детьми, получатели государственной помощи оценивают ее как недостаточную, малоэффективную и не в полной мере отвечающую проблемам семьи. Органам социальной защиты населения необходимо вести разъяснительную работу в целях снижения недовольства среди семей с детьми государственной семейной политикой и внести коррективы в свою повседневную работу в части межведомственного взаимодействия и своевременного оказания услуг по оформлению льгот и выплат семьям. Для решения указанных проблем необходима разработка комплекса организационных мер на основе использования эффективного опыта других регионов РФ.

Библиографический список:

1. Борьянова В.А., Емельянова О.В. Анализ реализации социальной защиты семей с детьми в Курской области // Теория и практика эффективности государственного и муниципального управления: сборник научных статей 3-й Всероссийской научно-практической конференции с международным участием. Под редакцией И.В. Припадчевой.

Курск: Издательство: Юго-Западный государственный университет , 2021. С 76-80.

2. Калачикова О.Н., Груздева М.А. Социальная уязвимость семей с детьми в современной России // Экономические и социальные перемены: факты, тенденции, прогноз. 2019. №2. [электронный ресурс]. Режим доступа: URL: <https://cyberleninka.ru/article/n/sotsialnaya-uyazvimost-semey-s-detmi-v-sovremennoy-rossii> (дата обращения: 01.11.2023).

Технические науки

УДК 629.039.58

*Горбачёва Т.Н.,
Кремнев Д. С.
Воробьёв М. А.*

магистранты кафедры

*«Защита в чрезвычайных ситуациях» ПКИТ (ф) ФГБОУ ВО
«Московский государственный университет технологий и управления им.
К.Г. Разумовского», Россия, Пенза*

Программные продукты для расчетов в области техносферной безопасности

Software products for calculations in the field of technospheric safety

Аннотация

В статье рассмотрены вопросы применения специального программного обеспечения для проведения расчетов в области техносферной безопасности. Показана важность применения программных продуктов для моделирования возможных чрезвычайных ситуаций. Рассмотрены «блочные» программные продукты, направленные на решение конкретных задач по расчету уровней загрязненности в водных объектах, в воздухе и почве. Программные продукты для расчетов в области техносферной безопасности играют важную роль при рассмотрении вопросов обеспечения надлежащего состояния окружающей среды. Их использование значительно экономит время для проведения расчетов и снижает вероятность ошибок. Кроме того, благодаря обширной базе данных даже, относительно несложные, «блочные» программы могут на основе реальных замеров уровня загрязнений оперативно показать превышение допустимых норм и показателей. Что в свою очередь, дает возможность оперативно реагировать на ситуацию и не допускать развития негативных последствий. Все это делает программные продукты необходимыми инструментами для специалистов в области техносферной безопасности и общественных служб, экономя время и оперативно показывая «проблемные» ситуации.

Ключевые слова: техносферная безопасность, загрязнения, программные продукты, нормативы, проведение расчетов

Annotation

The article discusses the use of special software for carrying out calculations in the field of technosphere safety. The importance of using software products for modeling possible emergency situations is shown. "Block" software products aimed

at solving specific problems of calculating pollution levels in water bodies, air and soil are considered. Software products for calculations in the field of technospheric safety play an important role when considering issues of ensuring the proper state of the environment. Their use significantly saves time for calculations and reduces the likelihood of errors. In addition, thanks to an extensive database, even relatively simple “block” programs can, based on real measurements of pollution levels, quickly show the excess of permissible standards and indicators. Which, in turn, makes it possible to quickly respond to the situation and prevent the development of negative consequences. All this makes software products necessary tools for specialists in the field of technospheric security and public services, saving time and quickly showing “problematic” situations.

Keywords: technosphere safety, pollution, software products, standards, calculations

Специалисты, работающие в области техносферной безопасности, часто сталкиваются с необходимостью проведения расчетов уровня загрязнения от конкретного объекта, кроме того, подобные данные требуются на стадии проектирования или модернизации хозяйствующих объектов. Осуществление расчетов — это долгая и трудоемкая задача, занимающая много времени. Особенно, если вопрос стоит о моделировании возможной ситуации или подборе оптимальных параметров при постоянно меняющихся условиях. В таких случаях, очень удобно применять соответствующее программное обеспечение [1-3].

Безусловно, очень серьезными программными комплексами являются такие базовые продукты как «Система анализа и прогнозирования безопасности техносферы» (САПБТ), «Система управления кризисными ситуациями (СУКС), «Система мониторинга и раннего предупреждения аварийных ситуаций» (СМРП). Каждая из этих программ предоставляет широкий набор инструментов для оценки и моделирования опасных процессов, определения причин, которые могут привести к аварии или катастрофе, расчетов по вероятности и степени разрушительности различных негативных событий, а также предоставляет возможность оперативно отслеживать и реагировать на различные угрозы и катастрофы, возникающие на производстве или в окружающей среде. Эти мощные программные продукты содержат большие базы данных, позволяющие им проводить анализ и моделирование возможных сценариев развития кризисных ситуаций, а в ряде случаев, даже определить наиболее эффективные меры по их ликвидации или недопущению [4,5]. Однако, данные программные комплексы практически недоступны рядовому сотруднику службы экологической (техносферной) безопасности. Да и нет необходимости в широкомасштабных расчетах при проведении подбора, например, наиболее подходящей системы очистки сточных вод. В данном случае, необходимы конкретные программы, позволяющие при минимуме вводимой информации дать быстрый ответ или

провести расчет конкретного события. К таким программным средствам относятся «блоковые» программы.

Так, блок «Вода» содержит ряд программ, основанных на стандартных методиках расчетов и имеющих соответствующую базу данных под задачу для определения уровня загрязненности природных вод продуктами техногенного характера. Каждая программа в этом блоке выполняет определенную задачу и несмотря на то, что она не может сделать аналитический вывод, как в случае с САПБТ, все же конкретные данные для этого будут предоставлены (рисунок 1).

Расчёт загрязнения водных объектов

Расход воды в реке до сбросов 400

Расход сточных вод 1,6

Средняя глубина реки на данном участке 1,4

Средняя скорость течения реки на данном участке 1,4

Козфициент Шези 32

Козфициент извилистости реки 1,11

Расстояние по фарватеру от места выпуска сточных вод до расчетного створа (м) 400

Расстояние до населённого пункта (м) 300

Условия выпуска сточных вод береговой русловой

Выбор элемента Свинец

Концентрация сточных вод 1,1

Мак. загрязнения

Выход

Концентрация вещества в природной воде 0,002

Эффективность

Категория водопользования водного объекта хозпитьевые рыбохозяйственные

Средняя глубина реки на данном участке = 1.40000
Средняя скорость течения реки на данном участке = 1.40000
Козфициент Шези = 32.00000
Козфициент извилистости реки = 1.11000
Расстояние по фарватеру до расчетного створа (м) = 400.00000
Расстояние до населённого пункта (м) = 300.00000
Условия выпуска сточных вод = Береговой
Выбор элемента = Свинец
Концентрация сточных вод = 1.10000
Концентрация вещества в природной воде = 0.00200
Категория водопользования водного объекта = хозпитьевые
Значение M = 28.40000
Значение D = 0.02114
Значение Zu = 1.00000
Значение Альфа = 0.26239
Значение Beta = 0.29584
Значение Gamma = 0.00939
Значение N = 2.35781
Значение ПДК = 0.10000
Значение Максимального загрязнения = 0.46769

Рисунок 1-Интерфейс программы «Расчет загрязнения водных объектов»

Безусловно, после проведения расчетов в «блочных» программах требуется анализ специалиста, но при условии наличия всех цифровых данных по расчетам -это совсем несложная задача.

Блок программ «Воздух» призван решать не менее важные задачи по расчету уровня загрязнений в воздушной среде от промышленных объектов или автомобильного транспорта. Блок программ создан на основе действующих методических рекомендаций по проведению подобного рода расчетов (рисунок 2). Данные программы позволяют делать выводы на основе проведения реальных замеров воздушных загрязнителей и применяются для объективного анализа сложившейся ситуации или моделирования возможностей роста загрязнителей при сохранении определенной динамики поступления вредных веществ в воздух.

	CO	NO	CH	Сажа	SO2	Формальде	Соединения	Бенз(а)пире
Легковые-1	3,5	0,05	0,25	0	0,01	0,0008	0,0044	0,000002
Легковые-1	0,13	0,08	0,06	0,035	0,04	0,0008	0	0
Грузовые-2	6,3	0,075	1,0	0	0,02	0,0015	0,0047	0,000004
Грузовые-3	18,4	0,2	2,96	0	0,028	0,006	0,0075	0,0000044
Автобусы-4	16,1	0,16	2,64	0	0,03	0,012	0,0075	0,0000045
Грузовые-5	2,85	0,81	0,3	0,07	0,075	0,015	0	0,0000063
Автобусы-6	3,07	0,7	0,41	0,09	0,09	0,020	0	0,0000064
Грузовые-7	6,44	0,09	0,26	0	0,01	0,0004	0	0,0000036

Рисунок 2- Интерфейс программы «Определение выбросов автотранспортом»

Аналогичным образом работает блок программ «Почва». Здесь также требуются базовые замеры уровня загрязненности конкретным органическим или минеральным веществом и, далее, можно провести расчет для осуществления моделирования последствий продолжающегося загрязнения или сделать вывод о пригодности почв под конкретный вид сельскохозяйственной деятельности.

В целом, и небольшие «блочные», и серьезные базовые программы решают одну и ту же общую задачу-расчет параметров окружающей среды для обеспечения безопасности и предотвращения техногенных катастроф. Такие программы, в той или иной мере, позволяют производить анализ и прогнозирование опасностей, моделировать кризисные ситуации и, главное, оперативно реагировать на угрозы, не допуская серьезных последствий. Для специалиста, работающего с такими программами-это значительная экономия времени и повышение качества принимаемых решений. Поэтому данные программы представляют собой необходимые инструменты в деле обеспечения техносферной безопасности и охраны окружающей среды.

Список литературы

1. Виноградов О.С., Виноградова Н.А., Полежаев Д.О., Халусяк А.И. Программные средства для экологической оценки техносферной безопасности// В сб.: Природоресурсный потенциал, экология и устойчивое

развитие регионов России. Сборник статей XVIII Международной научно-практической конференции. 2020. С. 20-23.

2. Горин С.С., Паршина А.Ю., Мартынюк В.А., Гуляева Э.Ю. Комплекс мероприятий по предотвращению чрезвычайных ситуаций // E-Scio. 2019. № 3 (30). С. 85-91.

3. Bezborodova O.E., Bodin O.N., Vinogradova N.A. Ecological and economic groups of the environmental system//В сб.: IOP Conference Series: Earth and Environmental Science. 2019. С. 012141.

4. Vinogradov O.S., Vinogradova N.A., Kachan O.B., Bochkareva L.P., Nazarova O.M. Ensuring environmental cleanliness and technosphere safety of electrochemical production// В сб.: International scientific and practical conference "Ensuring sustainable development in the context of agriculture, green energy, ecology and earth science" 25 January 2021, Smolensk, Russian Federation. London, 2021. С. 042042.

5. Виноградов О.С., Виноградова Н.А., Завалин В.В., Ульянов А.А. Способы повышения техносферной безопасности электрохимических производств//XXI век: итоги прошлого и проблемы настоящего плюс. 2021. Т. 10. № 3 (55). С. 154-158.

УДК 662

*Лебедев Марсель Робертович, студент магистратуры
Федеральное государственное автономное образовательное учреждение
высшего образования "Казанский (Приволжский) федеральный университет"
г. Набережные Челны, Россия*

**Система PEMFC: принцип работы, структура, конструкция системы,
ключевые особенности**
PEMFC system: operating principle, structure, system design, key features

Рассматриваемая нами система PEMFC является особым устройством, разновидностью топливного элемента, имеющей свои собственные особенности, принцип работы, конструкцию, их преимущества и, соответственно, область применения. Сейчас PEMFC предлагает реальную альтернативу для производства электрической энергии и активно начинает применяться на практике в автомобильной промышленности, особенно в робототехнике и беспилотных летательных аппаратах. Так, в данной статье мы подробно разберём данную технологию PEMFC, что она из себя представляет, основы и принцип ее работы, конструкцию, а также разберём преимущества и недостатки.

Ключевые слова: PEMFC, протонообменная мембрана, анод, катод, система.

The PEMFC system we are considering is a special device, a type of fuel cell, which has its own characteristics, operating principle, design, their advantages and, accordingly, scope. Now PEMFC offers a real alternative for the production of electrical energy and is actively being used in practice in the automotive industry, especially in robotics and unmanned aerial vehicles. Therefore, in this article, we will analyze in detail this PEMFC technology, what it is, the basics and principle of its operation, its design, and we will analyze the advantages and disadvantages.

Keywords: PEMFC, proton exchange membrane, anode, cathode, system.

The PEMFC system, or Proton Exchange Membrane Fuel Cells, is a type of fuel cell developed primarily for transportation applications, as well as for stationary fuel cells and portable fuel cells [3]. The fuel cell itself is a device that converts the chemical energy of a fuel into electrical energy through electrochemical reactions. Fuel cell generate electricity and heat due to an electrochemical reaction occurring using an electrolyte, cathode and anode. The operating principle of fuel cells is to convert the chemical energy of a fuel, in our case hydrogen, into electrical energy through electrochemical reactions, without emitting harmful emissions and with high efficiency.

The main feature of the system we are considering PEMFC is precisely the presence of a proton exchange membrane (PEM) - a polymeric, semi-permeable membrane, usually made of ionomers and designed to conduct protons, acting as an electronic insulator and barrier to reagents [2]. It plays a key role in anode-hydrogen

fuel cells with proton exchange membrane. It has the ability to allow protons (H^+) to pass through and electrons (e^-) to pass through, providing electrical insulation between the anode and cathode. It is on this membrane that the operation of the fuel cell is based, namely on the electrochemical reaction between hydrogen and oxygen.

Inside the fuel cell, the water is split into positively charged protons and negatively charged electrons at the anode. Protons pass through the proton exchange membrane and electrons pass through an external circuit, creating an electrical current that can be used to power devices. At the cathode, oxygen is reduced and protons and electrons recombine to form water. The entire process occurs in the presence of catalysts at the anode and cathode, which ensure the activation of reactions.

Thus, hydrogen fuel is processed at the anode. There, electrons are separated from protons at the surface of the catalyst. Protons pass through the membrane to the cathode side of the cell, while electrons move around the outer circuit, generating the electrical output of the cell. On the cathode side, another electrode combines protons and electrons with oxygen to produce water, which is discarded as the only waste product; oxygen can be provided in purified form or extracted at the electrode directly from the air.

PEMFC structural elements include the following parts:

1. Proton exchange membrane: allows protons to pass through and prevents electrons from passing between the anode and cathode. It separates gases and electrodes within the system.

2. Anode: usually consists of a catalyst that activates the hydrogen oxidation reaction and allows electron transfer.

3. Cathode: Also contains a catalyst that activates the oxygen reduction reaction and allows electron transfer.

4. Gas distribution system (anode distributor): organized channels that serve to uniformly distribute the incoming hydrogen to the surface of the anode are usually made of highly conductive materials such as graphite or metals to ensure low electrical resistance and good diffusion.

5. Air Distributor (Cathode Distributor): It is a structure that uniformly distributes the incoming oxygen from the air to the surface of the cathode, ensuring an efficient reduction reaction.

6. Bipolar Plates: These plates serve as the electrical contact and maintain the structural integrity of the fuel cell.

7. Heat Exchanger: This component removes the heat generated during the operation of the fuel cell to maintain optimal operating temperature and prevent overheating.

If he talks about the design in more detail, then the cell of this fuel cell is composed of a package of sequentially assembled membranes and electrodes, compressed through sealing elements by force plates with current-collecting elements. The cell also includes gas-diffuse substrates, which provide mechanical support for the membranes and deliver fuel and oxidizer [1]. At the ends of the cell, there are end plates (graphite electrodes) with gas channels.

Based on the technology of this fuel cell we reviewed, as well as research by other authors, we can highlight several of the following features of PEMFC [1][4][5][6]:

1. High Energy Efficiency: PEMFCs have high-energy efficiency, namely 70-80%, as they convert the chemical energy of the fuel directly into electrical energy without the need for thermal conversion. PEM also has a high power output of 0.7 V per membrane cell.

2. Fast start-up and high reactivity: PEMFCs can quickly start up and reach operating conditions, allowing them to be used in portable devices and automobiles. They also have high reactivity, which allows for high electrical energy output at low temperatures.

3. Low Emissions: PEMFCs run on pure hydrogen and oxygen from the air, resulting in low emissions and low environmental impact. The only by-product is water.

4. Flexibility in size and power: Replacing the liquid electrolyte with a proton exchange membrane has significantly simplified the manufacturing technology of the entire structure and made it possible to create varieties. Thus, PEMFCs can be manufactured in a variety of sizes and capacities, making them suitable for a wide range of applications, from portable devices to stationary power systems.

5. Low heavy metal content: PEMFCs use catalysts based on platinum or other precious metals, but their content is much lower than other types of fuel cells.

6. High purity fuel and air requirements: PEMFCs require high purity hydrogen and oxygen from the air to prevent fouling of the catalysts and proton exchange membrane. This may require the use of additional gas purification systems, which is no longer a disadvantage.

Overall, PEMFCs represent a promising technology with high-energy efficiency, low emissions and flexible application, making them attractive, even when compared to other fuel cells, for a variety of applications including automotive, portable devices and stationary power systems. Now they have already actively entered mass production, the number of manufacturers is becoming much larger. Here are some of them: Ballard Power Systems (Canada), FCFCP (China), Cellkraft AB (Sweden), European fuel cell GmbH (Germany), Heliocentris Energiesysteme GmbH (Germany), Honda (Japan), h-tec Hydrogen Energy Systems (Germany), IdaTech (USA), New Japan Eco-System Corporation (Japan), Plug Power Inc. (USA), Protonex Technology Corporation (USA), UTC Power (USA). [5]

Bibliographic list:

1. Лысенко В.А, Газодиффузионные подложки топливных элементов. Промышленный выпуск // Санкт-Петербургский государственный университет технологии и дизайна, Журнал: дизайн. материалы. технология. 4 (7) '2008

2. Протонообменная мембрана [Электронный источник] // Википедия — свободная энциклопедия., URL:

https://ru.wikipedia.org/wiki/Протонообменная_мембрана (дата обращения 05.11.2023)

3. Protons exchange membrane fuel cells [Электронный источник] // FuellCellsWork — electronic work collection., URL: <https://fuelcellsworks.com/knowledge/technologies/pemfc/> (дата обращения 05.11.2023)

4. Беляев П.В, Подберезкин Д.А., Применение топливных элементов с протонообменной мембраной // Вестник науки и образования. 2016. №5 (17).

5. Сравнительный анализ различных видов топливных элементов [Электронный источник] // Cleandex — сайт научной организации чистых технологий., URL: <http://www.cleandex.ru/articles/2015/08/08/fuelcell-comparative?ysclid=lok953sys994444204> (дата обращения 05.11.2023)

6. Pourcelly, Gerald. (2011). Membranes for Low and Medium Temperature Fuel Cells. State-of-the-Art and New Trends. Petroleum Chemistry. 51. 10.1134/S0965544111070103.

УДК 662

*Лебедев Марсель Робертович, студент магистратуры
Федеральное государственное автономное образовательное учреждение
высшего образования "Казанский (Приволжский) федеральный университет"
г. Набережные Челны, Россия*

Работа маслораспределительной системы в паровых турбинах Operation of oil distribution system in steam turbines

Гидравлическая система управления - самый распространённый вид связи в паровых турбинах и машинах. Принцип такой работы заключается в том, что масло играет смазочную функцию, так и охлаждающую. Поэтому во многих правилах эксплуатации оборудования существуют установленные требования к техническим параметрам и качеству масла. Управление турбиной должно быть легким и плавным, регулирующие клапаны должны открываться равномерно и без толчков.

Ключевые слова: маслоснабжение, насос, давления, турбина, система.

The hydraulic control system is the most common type of communication in steam turbines and machines. The principle of this operation is that the oil plays a lubricating and cooling function. Therefore, many operating rules for equipment have established requirements for technical parameters and oil quality. Turbine control should be easy and smooth, control valves should open evenly and without shock.

Keywords: oil supply, pump, pressure, turbine, system.

The turbine control system is hydrodynamic, two-stage (one continuous stage, two short-term). Since the turbine has three adjustable parameters (speed, exhaust power and heat dissipation), it has three vibration rings that drive the HPC, LPC and LPC servomotors (high, medium and low pressure cylinder) and changing each adjustable property changes the flow through these the blades are therefore the corresponding movements of these machines. The rear of the individual servomotors is hydraulic and only operates when the valve is closed. This makes the system consistent and independent, which means that when one regular property changes, the other regular properties do not change within certain limits.

Pulsation control uses a basic pump oil pressure versus speed relationship. In addition to all this, changes in pump pressure are observed through the pressure sensor coil, into the lower tank, where oil flows from the side through holes in the pump body, and into the upper suction cup piston, where the discharge tube passes. The difference between the compressive forces above and below the spindle is controlled by a spring. Therefore, the position of the pressure sensor coil, and usually the bushing in which it is located, depends on the operating mode of the turbine.

The steam pressure regulator in the extraction chamber is quite convenient. The steam pressure force created by the suction chamber in the active zone of the blade is compensated by a spring. Therefore, the position of the pressure regulator

chip and the housing in which it is located may depend on the steam pressure in the exhaust chamber.

The steam pressure regulator in the heating zone may be delayed. The design and functions are the same as the production pressure regulator.

The pressure sensor and regulator coils have three control edges to change the flow range so the oil delivers three full flows in a direction (plus or minus in almost all three cases) and they change the pressure of the regulator coils. Pressure in impulse lines for each direction. As the speed of the turbine increases, the pressure increases with each movement of the pipe, and vice versa. As the steam pressure in the extraction unit increases, the pressure in the pulsating currents driving the HPC servomotor and the pulsating currents driving the HPC and LPC servomotors increases. As the steam pressure in the extractor increases, the pressure in the impulse lines driving the HPC and HPC servomotors increases, and the pressure in the impulse line driving the HPC servomotor decreases. When the pressure on the rod is reduced, the pressure changes in the impulse lines running in opposite directions.

Reliable operation of turbines and generator bearings is only possible with a constant supply of high-quality organic or synthetic oils.

Steam engines have a regenerative oil supply system, so a complete replacement of raw materials is carried out only after various types of repairs or an emergency. Modern turbines use non-flammable synthetic fluids as the working medium.

The impeller of the main oil pump is located on the central block of the unit and consists of a high-pressure pump, a turbopump and an electric feeder. The oil entering the pump is supplied through the suction pipe from the oil tank under pressure to the lubrication and control systems, some of which are used for booster pumps. To install the pump directly on the turbine shaft, special equipment and a certain place in the plant's machine room are required.

Positive pressure in the suction line is essential for the safe operation of centrifugal pumps, since the presence of negative pressure even for a very short time can cause air to enter and fail the pump: the oil flow on the suction side prevents oil from entering the suction manifold and then starting pump without stopping it.

Installing the turbine oil tank above the level of the output shaft on the suction side of the pump is unacceptable, as it creates a fire hazard. Therefore, the oil tank is located where the turbine serial number plate is located, next to the front bearing (on the opposite side of the generator).

To provide system lubrication and control when starting the turbine, if the pressure provided by the main oil pump is insufficient due to low speed, the operating oil pump is consumed by an AC motor or boosted by a pair of small pumps. When the turbine reaches sufficient speed, the oil pump stops working.

The lubrication system, which determines the overall reliability of the windmill, is equipped with a safety system. The driving force behind the safety system is the pressure in the oil line behind the oil cooler, so a special pressure switch is required. The excess pressure on the lubrication platform is a maximum of 60 kPa

(0.6 kgf/cm²) (instead of the usual 100 kPa), and the AC motor pressure switch is activated through the motor bushing.

To ensure a guaranteed supply of lubricating oil in the event of emergency pump failure (for example, failure of an electric motor or power failure of the auxiliary bus), an emergency DC electric pump is used. Powered by a rechargeable battery that is constantly charged. The electric emergency pump automatically activates the pressure switch when the pressure in the lubrication system reaches approximately 50 kPa (0.5 kgf/cm²).

The pressure switch also has an additional function during stop and start: it prevents the operation of rotating equipment if the pressure in the lubrication system drops below 30 kPa (0.3 kgf/cm²).

As power and output characteristics increase, the pressure on the control platform must increase, increasing the risk of pipeline failure and fire. Therefore, the development of non-flammable fluids in control systems has led to the separation of the lubrication system and the control system: many lubrication systems in most cases still use organic turbine oil, which is non-flammable in the control system.

Each of these systems must have its own oil supply, which sounds complicated. As a result, the oil pump was located far from the turbine, and an electric motor was used to drive it.

The main oil pump is located at zero level (condensation chamber), which reduces the risk of suction. In this case, there is no need to install the oil tank on the turbine service mark. Its location is directly above the oil pump to ensure that the suction side of the rear pump is maintained. You can also get by with an injector, especially since its efficiency is very low.

The main oil pump supplies oil to the oil cooler, after which the oil is distributed to the turbine bearings, generators, turbocharger pump, electric charge pump and auxiliary equipment.

Since the oil supply to the controlled circuit may depend on the oil supply to the main pump motor running on its own rack, loss of voltage even for a very short period means failure of the turbine. In some cases, two battery-powered DC emergency oil pumps are used.

The oil tank performs two main functions: firstly, it serves as a container that provides oil to the lubrication system, and from time to time, regulation; secondly, in the tank the oil is protected from air, water, mechanical impurities, but also from harmful products of oil decomposition and corrosion of the surfaces of the oil system and the control system.

An oil tank can fulfill its purpose only with proper design and careful operation. The service life of the oil primarily depends on the oil tank. With proper use, this period can reach 10 years or longer, but if neglected, it may not even reach a year.

The oil distribution system plays an important role in the uninterrupted cycle of a steam power plant. In addition to the fact that it performs various functions, in addition it is contained in many components of the unit. It is important to know and

control the process of oil supply mechanisms so that the entire technological process has high productivity.

Bibliographic list:

1. Бордюков, А.П. Тепломеханическое оборудование тепловых электростанций / Бордюков А.П, Гинзбург-Шик Л.Д.- М: Энергия, пер-ие, 2008.- 272 с., с ил.
2. Производственная инструкция по эксплуатации турбоагрегата ст. № 2 ПТ-12-35/10.
3. А.Г. Схиртладзе. Технологические процессы в машиностроении. – М.: Высшая школа, 2007. – 928 с.
4. Правила технической эксплуатации электрических станций и сетей Российской Федерации [Текст] / Госэнергонадзор Минэнерго России, 2000.- 147 с.
5. Лосев С.М. Паровые турбины /С.М. Лосев.-М.: Госэнергоиздат, 1999.- 385 с.

УДК 621.577

*Гаши Евгений Геннадьевич, д.т.н., профессор
Полканов Семен Валерьевич, Леонов Илья Геннадьевич,
магистранты кафедры промышленных теплоэнергетических систем
ФГБОУ ВО «Национальный исследовательский университет «МЭИ»
Россия, Москва*

Высокотемпературные газоохлаждаемые реакторы High-temperature gas-cooled reactors

Аннотация: В данной статье представлен обзор на современные высокотемпературные реакторы с газовым охлаждением. Проведен обзор концептуальных конструкций ядерных реакторов, которые в настоящее время исследуются. Также в работе рассмотрены основные перспективы использования таких установок.

Ключевые слова: высокотемпературный реактор, ядерный реактор, газовое охлаждение, модульный реактор, гелий.

Abstract: This article presents an overview of modern high-temperature gas-cooled reactors. A review of the conceptual designs of nuclear reactors, which are currently being investigated, has been carried out. The paper also discusses the main prospects for the use of such installations.

Keywords: high temperature reactor, nuclear reactor, gas cooling, modular reactor, helium.

В настоящий момент все больший интерес представляют атомные электрические станции (АЭС), которые, не смотря на высокие затраты на строительство, являются источниками недорогой и экологически чистой энергии.

Главным недостатком АЭС является их относительно не высокий электрический КПД (30-40%), который исследователи пытаются повысить различными способами. Именно поэтому в настоящий момент активно развиваются высокотемпературные газоохлаждаемые реакторы, эффективность электрогенерации которых составляет около 50% [1]. Такая эффективность достигается за счет возможности нагрева теплоносителя до 950°C.

Модульный высокотемпературный газоохлаждаемый реактор (МВТГР) разрабатывается в рамках программы атомных электростанций следующего поколения в области исследований в области ядерной энергетики. Поскольку мир ищет источник энергии с высокой плотностью энергии, чистой, обильной и пригодной для хранения природой, чтобы избежать проблем глобального потепления. МВТГР может стать многообещающим решением этих проблем, особенно из-за возможности производства водорода.

В этой статье представлен обзор литературы о текущем состоянии МВТГР.

Модульный высокотемпературный газоохлаждаемый реактор (МВТГР) — ядерный реактор, в котором в качестве теплоносителя используется графитовый замедлитель и углекислый газ или газообразный гелий.

Гелий предпочтительнее CO_2 , поскольку он более эффективен и устойчив к коррозии, хотя CO_2 намного дешевле. С другой стороны, гелий требует очистки перед поступлением в реактор, поскольку наличие примесей может вызвать прямую коррозию при высоких температурах, особенно в сверхвысокотемпературных реакторах (VHTR).¹

Реакторы поколения IV (Gen IV) представляют собой набор концептуальных конструкций ядерных реакторов, которые в настоящее время исследуются. Реакторы поколения IV должны быть более безопасными, надежными, устойчивыми, конкурентоспособными и универсальными, чем предыдущие поколения. Повышенная безопасность, которая стала более важной после аварии на атомной электростанции Фукусима, является одним из основных критериев проектирования Gen IV.

В системах поколения IV основное внимание уделяется использованию встроенных функций и конструкций безопасности. Устойчивость означает, что поколение IV способно удовлетворить нынешние и будущие энергетические потребности следующих поколений.

Высокая температура на выходе систем поколения IV обеспечивает высокую эффективность (т.е. $> 50\%$) выработки электроэнергии и использование ядерной энергии для потенциальных технологических применений, особенно для производства водорода без углеродного следа с использованием ядерного тепла. Производство водорода является основным потенциалом систем IV поколения, поскольку таким образом можно не только сократить выбросы углекислого газа, но и повысить энергетическую независимость систем.

Рассмотрим основные концепты ВТГР, которые находятся на различных стадиях разработки.

РВМР, ЮАР

Модульный реактор с галечным слоем (The Pebble Bed Modular Reactor – РВМР™) – это высокотемпературный реактор с гелиевым охлаждением и графитовым замедлителем [2].

В РВМР используются частицы обогащенного диоксида урана, покрытые карбидом кремния и пиролитическим углеродом. Частицы заключены в графит, образуя топливную сферу или гальку размером с бильярдный шар. Активная зона реактора содержит около 360 000 таких топливных сфер.

Гелий, используемый в качестве теплоносителя, передает поглощенную в активной зоне энергию во второй контур через парогенератор. Гелий в первом контуре циркулирует воздуходувкой.

Второй контур парогенератора содержит воду. Поглощенное тепло превращает воду в пар, который, в свою очередь, используется для приведения в действие паровой турбины, соединенной с генератором, для производства

электроэнергии так же, как работают обычные электростанции. В этой конфигурации реактор представляет собой электростанцию.

Второй контур парогенератора также может быть напрямую соединен с технологической установкой для выработки энергии в виде технологического тепла. В этой конфигурации реактор представляет собой установку, производящую чистое технологическое тепло. Другая возможность состоит в том, чтобы превратить PBMR в когенерационную установку, то есть в установку, производящую как электроэнергию, так и технологическое тепло.

Конструкция такова, что модули можно комбинировать в соответствии с конкретными энергетическими потребностями пользователя.

Основные технические характеристики реактора PBMR представлены в таблице 1 [3].

Таблица 1. Основные технические характеристики реактора PBMR

Установленная тепловая мощность, МВт	400
Установленная электрическая мощность, МВт	165
Топливо	TRISO с керамическим покрытием U-235 в графитовых сферах
Теплоноситель	Гелий
Давление теплоносителя в первом контуре, МПа	9
Температура активной зоны на выходе, °С	900
Температура активной зоны на входе, °С	500
КПД, %	41

НТР-10, Китай

Испытательный модуль высокотемпературного реактора с газовым охлаждением мощностью 10 МВт (НТР-10) представляет собой реактор с газовым охлаждением гелием с графитовым замедлителем. Строительство НТР-10, первого реактора с газовым охлаждением в Китае, было начато в 1995 году после завершения базового проектирования и проверки безопасности. Он достиг критической точки в декабре 2000 года и был запущен на полную мощность в январе 2003 года. Было завершено около 100 пусконаладочных испытаний, и с 2003 года было проведено шесть демонстрационных экспериментов по безопасности [4].

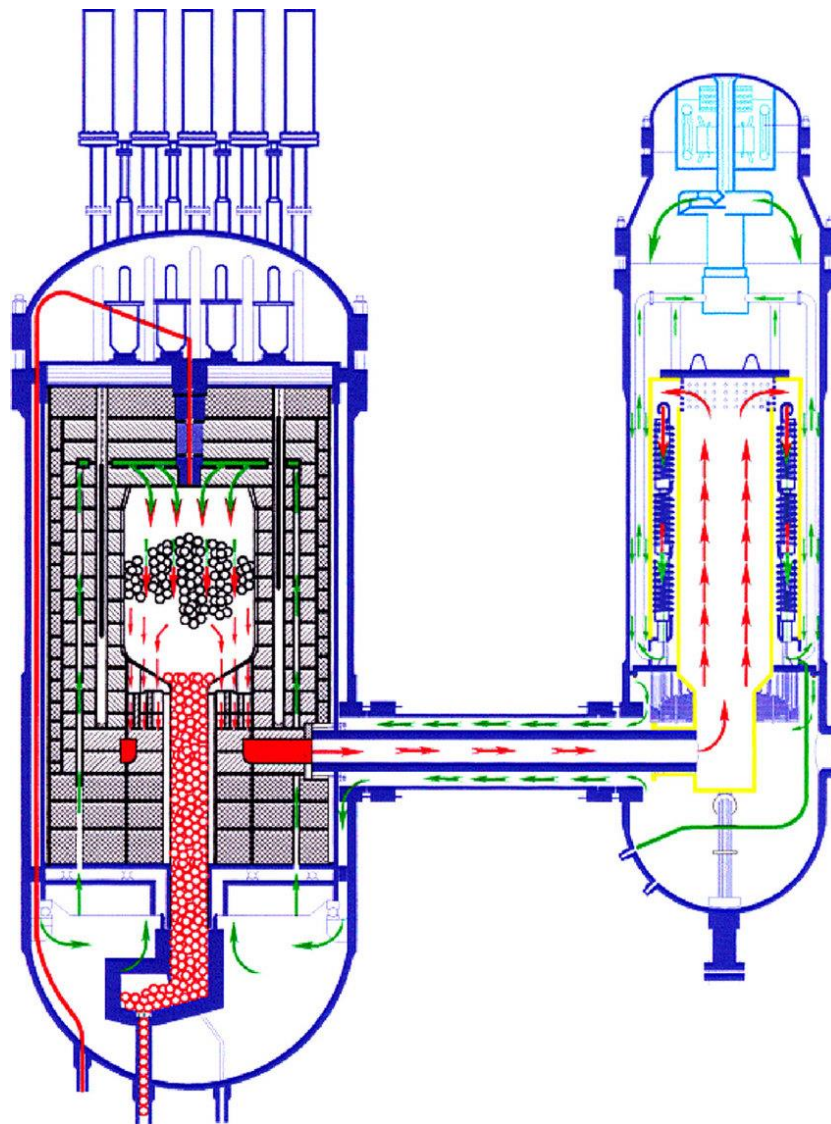


Рис. 1. Внешний вид реактора HTR-10 [4]

В конструкции HTR-10 использована передовая концепция недавно разработанных модульных высокотемпературных реакторов. Для HTR-10 разработана полностью пассивная система отвода остаточного тепла и система поверхностного охлаждения. Две системы отключения реактора - система регулирующих стержней и система малых шариков-поглотителей, которые делают возможным автоматическое отключение реактора в аварийных условиях, расположены в боковом отражателе реактора.

Основные технические характеристики реактора HTR-10 представлены в таблице 2 [4].

Таблица 2. Основные технические характеристики реактора HTR-10

Установленная тепловая мощность, МВт	2*250
Установленная электрическая мощность, МВт	165
Топливо	TRISO
Теплоноситель	Гелий
Давление теплоносителя в первом контуре, МПа	7

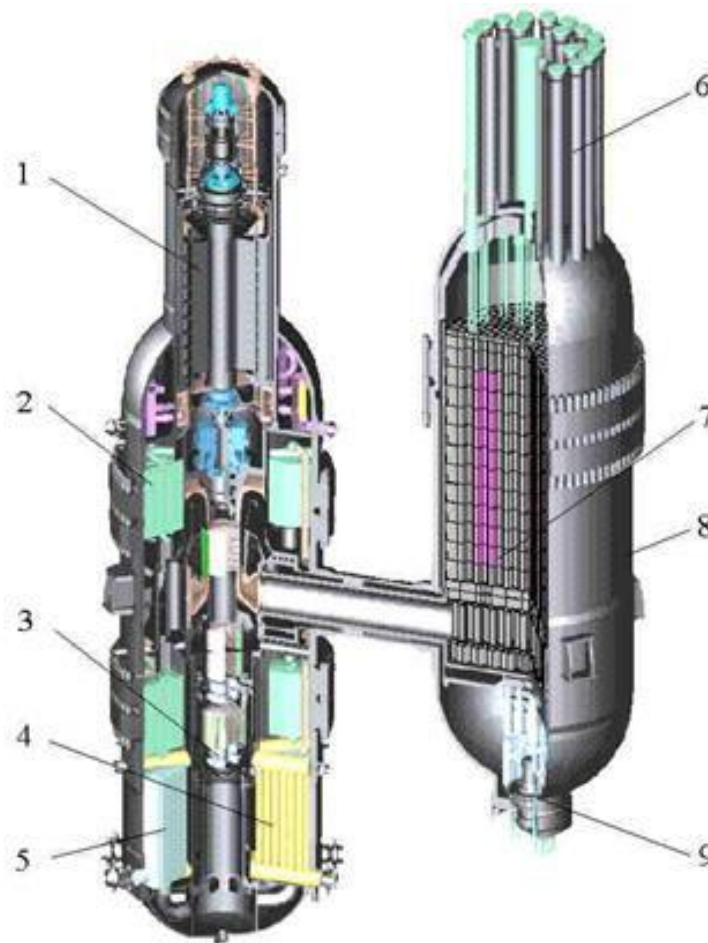
Температура активной зоны на выходе, °С	750
Температура активной зоны на входе, °С	250
КПД, %	42

ГТ-МГР, Россия

Газовая турбина, модульный гелиевый реактор (ГТ-МГР, GT-MHR) — международный проект по созданию АЭС, отвечающей требованиям XXI века по безопасности, на базе высокотемпературного газоохлаждаемого реактора с гелиевым теплоносителем, работающим в прямом газотурбинном цикле. Английское название «Gas Turbine — Modular Helium Reactor (GT-MHR)» [5].

Это был реактор с гелиевым охлаждением и графитовым замедлителем, в конструкции призматической активной зоны использовались топливные брикеты TRISO.

Гелиевый теплоноситель нагревался в активной зоне реактора, протекая вниз по каналам теплоносителя в графитовых топливных элементах, а затем через поперечный корпус в систему преобразования энергии. Нагретый гелий из реактора расширяется через газовую турбину, приводя в действие генератор и газовые компрессоры. Использование цикла Брайтона обеспечивает КПД на 48%, что было выше, чем на атомных установках с легководными реакторами. ГТ-МГР имел два активных тепловых системы отвода, система преобразования энергии и отключаемая система охлаждения, которые могут использоваться для отвода остаточного тепла [1,5].



1 – генератор; 2 –рекуператор; 3 – турбокомпрессор;
4 –промежуточный холодильник; 5 – предварительный холодильник;
6 – сборка СУЗ; 7 – активная зона; 8 – система корпусов; 9 – система
охлаждения остановленного реактора

Рис. 2. Конструкция реакторного модуля ГТ-МГР

Основные технические характеристики реактора ГТ-МГР представлены в таблице 3 [5]. Таблица 3. Основные технические характеристики реактора ГТ-МГР

Установленная тепловая мощность, МВт	600
Установленная электрическая мощность, МВт	285
Топливо	TRISO
Теплоноситель	Гелий
Давление теплоносителя в первом контуре, МПа	7,24
Температура активной зоны на выходе, °С	850
Температура активной зоны на входе, °С	490
КПД, %	48

Таким образом были рассмотрены основные конструкции высокотемпературных газовых реакторов, представленные технические характеристики показывают возможность использовать такие установки в качестве конегерационных установок.

Также стоит отметить, что во всех реакторных установках в качестве топлива используется микросферическое топливо, это связано с тем, что именно оно обеспечивают возможность достижения высоких температур теплоносителя до 1000°C и эффективного удержания продуктов деления внутри микротоплива при температуре топлива до 1600°C.

В результате анализа можно сделать вывод, что необходимо детально изучить вопрос безопасности не только такого гранулированного топлива, но и самого модуля реакторной установки.

Библиографический список

1. Alshehri S. M., Said I. A., Usman S. A review and safety aspects of modular high-temperature gas-cooled reactors //International Journal of Energy Research. – 2021. – Т. 45. – №. 8. – С. 11479-11492.
2. Pebble Bed Modular Reactor SOC Ltd [Электронный ресурс]. URL: <http://www.pbmr.co.za/index2.asp?Content=227> (Дата обращения 07.11.2023)
3. Nuclear Energy Agency [Электронный ресурс]. URL: https://www.oecd-nea.org/jcms/pl_20496/pebble-bed-modular-reactor-pbmr-coupled-neutronics/thermal-hydraulics-transients-benchmark-pbmr-400-core-design (Дата обращения 07.11.2023)
4. Zhang Z. et al. Current status and technical description of Chinese 2× 250 MWth HTR-PM demonstration plant //Nuclear Engineering and Design. – 2009. – Т. 239. – №. 7. – С. 1212-1219.
5. Модульный гелиевый реактор [Электронный ресурс]: Википедия. Свободная энциклопедия. – URL: https://ru.wikipedia.org/wiki/%D0%9C%D0%BE%D0%B4%D1%83%D0%BB%D1%8C%D0%BD%D1%8B%D0%B9_%D0%B3%D0%B5%D0%BB%D0%B8%D0%B5%D0%B2%D1%8B%D0%B9_%D1%80%D0%B5%D0%B0%D0%BA%D1%82%D0%BE%D1%80 (Дата обращения 07.11.2023)

Гащо Е. Г., Полканов С.В., Леонов И.Г. ©, 2023

Физические науки

УДК 796.011.1

Маевская Е.С., студентка

Чернышова А.К., студентка

Лучинина И. Г., старший преподаватель кафедры

«Физического воспитания и спорта»

ФГБОУ ВО «Кубанский государственный технологический университет»

Россия, Краснодар

Влияние спорта на умственную деятельность студентов

Аннотация: В данной работе рассматривается проблема недостаточного занятия спортом среди студентов. Рассматривается зависимость физической активности и умственной деятельности студентов, обучающихся на технических специальностях. Проведено исследование на тему соответствия успеваемости и физической активности студентов.

Ключевые слова: студенты, спорт, активность, умственная деятельность.

Maevskaya E.S., 3-year students

Chernyshova A.K., 3-year students

Luchinina I.G, senior lecturer of the Department

of "Physical Education and Sports"

Kuban State Technological University

Russian Federation, Krasnodar

The influence of sports on mentally activity of students

Abstract: This paper discusses the problem of insufficient sports participation among students. The dependence of physical activity and mental activity of students studying in technical specialties is considered. A study was conducted on the correspondence between academic performance and physical activity of students.

Keywords: students, sport, activity, mental activity.

В течение истории человечества всегда ценилось гармоничное сочетание ума, физической активности и духовного развития. Физическая культура и спорт играют значительную роль в разнообразном развитии

общества. Учеба, как известно, представляет собой интенсивный умственный труд, часто сопровождающийся недостаточной физической активностью, что может привести к утомлению, снижению работоспособности и плохому самочувствию.

Современный мир, насыщенный цифровыми технологиями, подчеркивает важность обеспечения информационной безопасности. Однако не следует забывать, что эффективная борьба с киберугрозами требует не только технического понимания, но и умения поддерживать гармонию между физической и умственной активностью.

Высшие учебные заведения ставят перед собой задачу подготовки высококвалифицированных специалистов, способных интеллектуально и физически развиваться в быстро меняющихся условиях профессиональной среды. Прямая связь между физической активностью и умственным здоровьем подчеркивает, что физические упражнения могут положительно влиять на различные функции мозга, улучшая память и концентрацию внимания. [1]

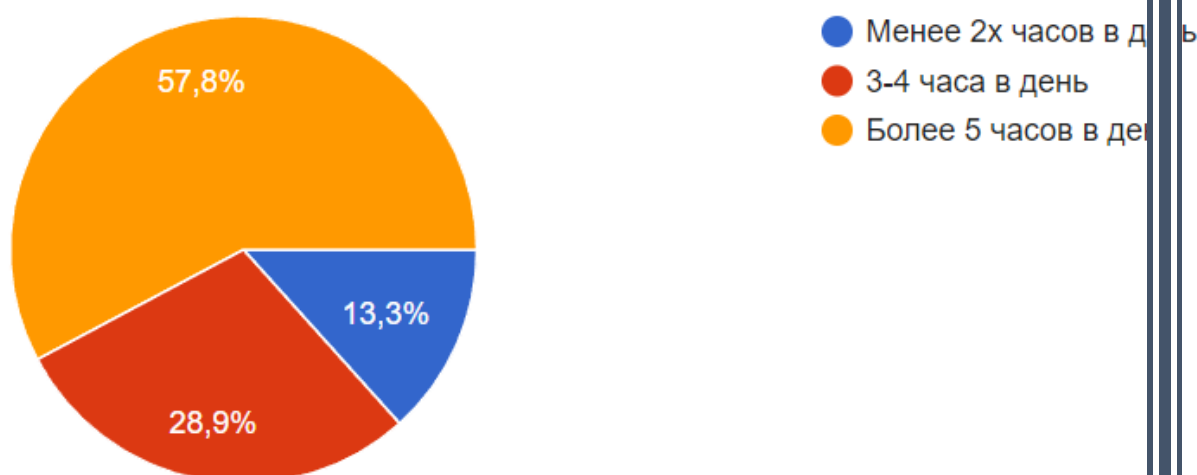


Рисунок 1. Среднее количество времени (в день), которое студенты проводят за компьютером.

Физическая культура становится неотъемлемой частью жизни в области информационной безопасности, оказывая благоприятное воздействие на когнитивные функции. Регулярные тренировки улучшают кровоснабжение мозга, повышают уровень кислорода, что способствует лучшей работе мозговых клеток и улучшению общей умственной производительности. [2]

Исследования подтверждают, что физическая активность способна стимулировать нейропластичность мозга, изменяя его структуру и улучшая интеллектуальные процессы. Это свойство мозга изменяться, называемое нейропластичностью, позволяет развивать когнитивные способности через

учебу, навыки и занятия спортом. Чем более физически развиты дети, тем успешнее они учатся и применяют полученные знания на практике. В исследованиях, начиная с 2008 года, подчеркивается возможность развития когнитивных способностей через тренировки и обучение.

Научный журналист Дэн Хёрли в своей книге "Стань умнее" предлагает практичные методы развития мозга для людей всех возрастов и способностей, подкрепляя свои рекомендации реальными историями успеха.

Действительно ли физические упражнения могут улучшить умственные способности человека настолько, что врачам следовало бы рекомендовать физическую активность для предотвращения болезни Альцгеймера, для профессионалов средних лет, стремящихся восстановить свою когнитивную остроту, и для детей с учебными проблемами?

В наше время существует два противоречивых стереотипа. С одной стороны, мы часто связываем физическую активность с умственным развитием, цenia аккуратность и подтянутость наших руководителей и политиков. С другой стороны, мы не ожидаем, что спортсмены выиграют в интеллектуальных соревнованиях, и мускулы и мозги не всегда идут рука об руку. Например, Шварценеггер и Сталлоне, известные своим физическим здоровьем, с успехом играли не слишком умных персонажей в Голливуде.

Тем не менее, исследования, проведенные в 1960-70-х годах, ясно показали, что физическая активность положительно влияет на умственные способности человека. Например, классическое исследование 1975 года выявило, что пожилые люди, занимающиеся теннисом или бадминтоном, успешно справлялись с когнитивными тестами по сравнению со своими менее активными сверстниками. [3]

Вы ничего не учите, просто занимаетесь физической активностью, такой как ходьба, плавание или езда на велосипеде, всего лишь три раза в неделю. Однако это приводит к улучшению когнитивных показателей в различных областях, таких как память, восприятие и принятие решений. Потрясающе, насколько небольшие изменения в образе жизни могут привести к значительным результатам.

Умственные способности студентов напрямую зависят от их психического состояния. Умеренные физические нагрузки способствуют выделению адреналина и эндорфинов, что благотворно влияет на их эмоциональное состояние, оптимизируя процессы учебной деятельности. [4] Психологические факторы, такие как адаптация к новой среде, также играют важную роль. Групповые занятия спортом помогают студентам установить отношения с новыми знакомыми и улучшить свое моральное состояние.

Учебная деятельность студентов, связанная с интенсивным умственным трудом, может привести к утомлению и напряжению. Физические упражнения способны снять напряжение и усталость, что положительно сказывается на формировании их умственных способностей. [5]

Мы провели собственный опрос среди студентов нашего вуза о их умственном, эмоциональном и физическом здоровье после занятий физической культуры.

Необходимость занятий физической культурой обусловлена увеличением и изменением характера нагрузок на организм, вызванных сложностями современной общественной жизни и возрастанием рисков в сферах техногенных, экологических, политических и военных событий, которые могут негативно влиять на здоровье.

Согласно проведенному исследованию, было выявлено, насколько положительно влияет физическая активность на успеваемость студентов. Для анализа были опрошены студенты в возрасте от 18 до 24 лет, всего было опрошено 45 человек. Респонденты отвечали на вопросы об их физической активности и успеваемости. Результаты проведенного исследования наглядно показаны в следующих схемах:

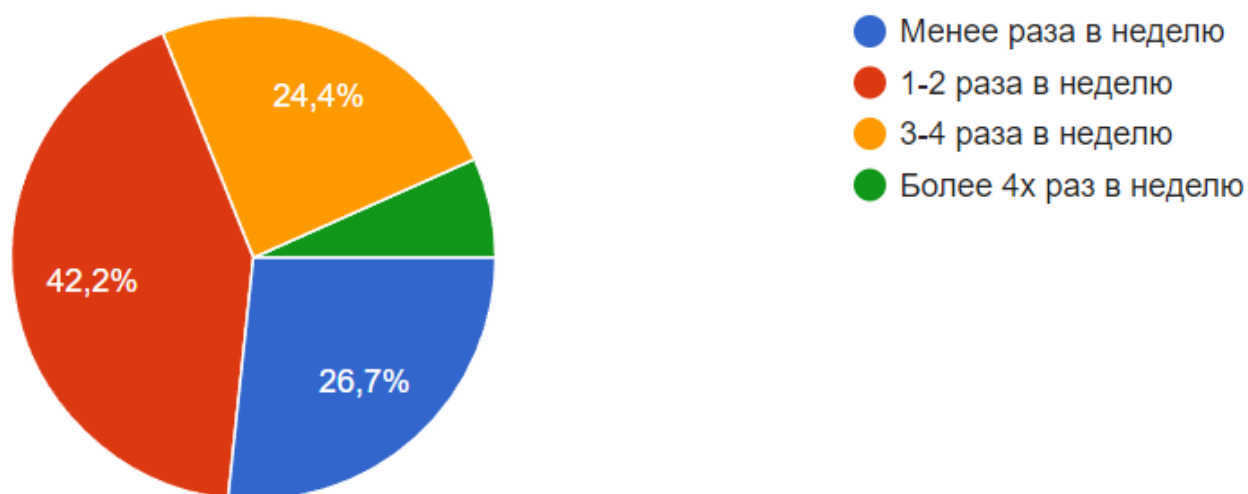


Рисунок 1. Количество дней в неделю, в которые опрашиваемые занимаются спортом.

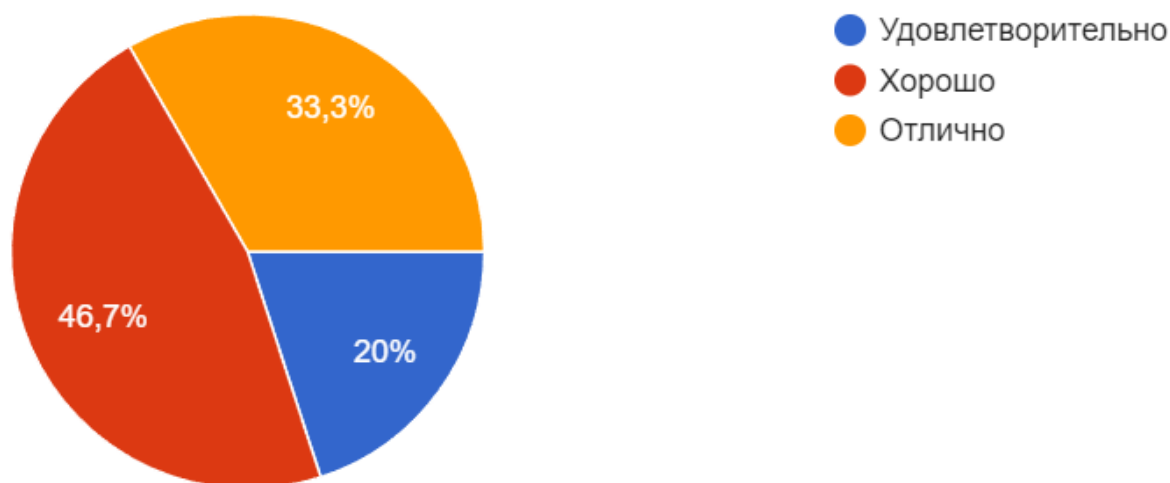


Рисунок 2. Успеваемость опрашиваемых.

Подводя итог вышесказанному, следует подчеркнуть, что умеренная физическая активность и правильно спланированные физические упражнения положительно влияют на умственную работоспособность студентов на протяжении всего учебного процесса и имеют значительное воздействие на развитие их умственных способностей. При этом важно осознавать, что в настоящее время стоит уделить больше внимания внедрению различных методов для увеличения физической активности в учебной деятельности студентов.

Библиографический список:

1. Эрдонов О.Л. Значение спортивно-ориентированной направленности в подготовке студентов технического вуза// "Совершенствование профессиональной и физической подготовки курсантов, слушателей образовательных организаций и сотрудников силовых ведомств" Материалы международной научно-практической конференции. Иркутск, 2015. - С. 460-463. (Дата обращения 25 сентября 2023 г.).
2. К Влияние физических упражнений на умственное развитие человека [Электронный ресурс]: - Режим доступа: <https://bbf.ru/magazine/8/5564/> (Дата обращения 13 сентября 2023 г.).
3. Фалеев, Д. И. Влияние физической активности на умственные способности студентов / Д. И. Фалеев. — Текст : непосредственный // Молодой ученый. — 2022. — № 12 (407). — С. 288-291 [Электронный ресурс]: - Режим

доступа <https://moluch.ru/archive/407/89765/> (Дата обращения 26 октября 2023 г.).

4. Эрдонов, О.Л. Оздоровительная физическая культура в системе образовательного процесса по физическому воспитанию студентов// О.Л.Эрдонов. - Ташкент: "Фан ва технология", 2012. - 96 с.

Филологические науки

УДК 811.111

Бурова Е.А., к.ф.н., доцент

Серегина В.Д., студент

ФГБОУ ВО «Тульский государственный педагогический университет

им. Л.Н. Толстого»

Россия, Тула

К вопросу об особенностях передачи англоязычного сленга на русский язык (на материале телевизионных сериалов)

Аннотация: данная статья посвящена изучению сленга, основных подходов к его определению, классификациям и функциям. Актуальность исследования обусловлена в первую очередь тем, что в настоящее время экспрессивная лексика все чаще используется в разговорной речи в повседневной жизни людей. Новые слова появляются также быстро, как и исчезают. Как правило, употребление сленга объясняется временным периодом и текущей модой. Чаще всего сленг присваивают молодежи, так как они употребляют его в речи значительно чаще, чем остальные возрастные группы людей. Также настоящая тема актуальна в связи с возрастанием популярности молодежных англоязычных сериалов. В данной статье рассматриваются основные способы передачи англоязычных сленговых слов и выражений на русский язык на материале популярного американского сериала «Волчонок».

Ключевые слова: сленг, биоэквивалентная лексика, приближенный перевод, опущение, конкретизация

Annotation: this article is devoted to the study of slang, the main approaches to its definition, classifications and functions. The relevance of the study is primarily due to the fact that nowadays expressive vocabulary is increasingly used in colloquial speech in people's daily lives. New words appear as quickly as they disappear. As a rule, the use of slang is explained by the time period and the current fashion. Most often, slang is assigned to young people, since they use it in speech much more often than other age groups of people. Also, this topic is relevant due to the increasing popularity of youth English-language TV series. This article discusses the main ways of translating English slang words and expressions into Russian on the material of the popular American TV series "Teen Wolf".

Key words: slang, non-equivalent vocabulary, approximate translation, omission, concretization

Как известно, любой язык находится в постоянном процессе развития, и английский язык не является исключением. В последние десятилетия лингвисты все больше отдают предпочтение исследованию устного живого общения, что является одной из самых важных сфер языкового функционирования. Как правило, в устной речи можно встретить разнообразную лексику, в том числе и ненормативную, например, сленг. Данный вид лексики зачастую употребляется для создания определенного колорита и описания образов главных героев, так как сленг имеет яркую национально-языковую специфику.

В данной работе мы решили более подробно изучить само понятие «сленг» и рассмотреть особенности его перевода на русский язык на материале англоязычных сериалов.

Для начала, необходимо отметить, что термин «сленг» далеко неоднозначен, хотя и присутствует в жизни людей уже с давних времен, о чем мы узнаем из работ лингвиста Эрика Партриджа, который является составителем словаря сленга и специалистом в этой сфере. В настоящий момент существуют разные подходы и определения данного явления. Например, в Кембриджском словаре, термин «сленг» обозначает: «*informal language, often language that is only used by people who belong to a particular group*» (пер. «неофициальный язык, язык, который часто используется только людьми, принадлежащими к определенной группе») [3], в то время как в статье «О термине «сленг»», отечественного лингвиста И.Р. Гальперина, он описывается как: «... тот пласт лексики и фразеологии, который появляется в сфере живой разговорной речи в качестве разговорных неологизмов, легко переходящих в слой общеупотребительной литературной разговорной лексики» [1, с. 114]. Конечно, существуют и еще ряд других определений данного явления. Мы же в нашем исследовании будем понимать под термином «сленг» - особенную эмоционально – окрашенную лексику, которая не совпадает с нормами литературного языка, и, чаще всего, зависит от моды и тенденций соответствующего временного промежутка.

В современном английском языке сленг играет довольно важную роль, так как он уже давно пришел в быт повседневной жизни и используется многими людьми в разговорной речи постоянно.

Ключевыми свойствами сленга является, во-первых, облегчение литературного языка, а во-вторых, его применение в ненормативной лексике. Чаще всего его используют в неофициальных разговорах и в просторечии, а также многие люди употребляют данную «модную» лексику, чтобы внести некий эмоциональный колорит в свою речь.

Исходя из всего вышесказанного можно сделать вывод, что рассматриваемое нами явление, а именно сленг, известен своей эмоциональностью, эффектностью и выразительностью. В произведениях авторы используют его, если хотят подчеркнуть необычность речи, а также добавить свежести и экспрессии.

В языке постоянно появляются десятки новых единиц, которые относят к сленговым выражениям и словам, так как сленг проникает практически во все сферы жизни и выполняет разнообразные функции. Чтобы облегчить восприятие новых единиц, ученые-лингвисты предлагают различные способы классификации данного явления.

Например, Е. В. Любицкая классифицирует различные сленговые единицы по тематическим группам:

- наименование лиц мужского и женского пола (man, dude, chick, mate);
- речь (вякать, втирать);
- состояния и действия человека (to diss, to faff, to budge up);
- части тела (тыква, чердак);
- эмоциональная оценка (dear, blimey, ace) и др.

Также классифицировать сленг можно в зависимости от сферы его употребления. Различают молодежный, профессиональный, компьютерный, уголовный, связанный с хобби и др., поэтому благодаря нему можно с легкостью общаться с людьми разных социальных и возрастных групп, в большей части с молодыми людьми, так как в него входят лаконичные и простые в использовании слова.

Одной из самых главных сложностей англоязычного сленга является его передача на русский язык. Основными проблемами, которые возникают при переводе сленга, является безэквивалентная лексика и реалии, которые присущи только обществу, где они используются, поэтому переводчику стоит учитывать множество факторов при передаче сленга на любой другой язык. Одним из таких факторов можно назвать актуальность, так как слово в языке перевода и языке оригинала должно иметь аналогичное временное значение. Также переводчику необходимо учитывать этническую и эмоциональную составляющие, стилистическую маркированность и особенности контекста, в котором употребляется само слово.

В данном исследовании мы провели анализ перевода сленговых единиц в американском варианте английского языка. Было проанализировано около 30 эпизодов различных сериалов, в том числе эпизоды сериала «Волчонок» (англ. “Teen Wolf”), в официальном дубляже телеканала «Sony Sci-Fi». Данный сериал, также широко известный как «Оборотень», — это сверхъестественный драматический телесериал, снятый США и выпущенный в 2011 году. В нем сочетаются сразу несколько телевизионных жанров: комедия, боевик и фэнтэзи. Одной из отличительных черт данного сериала является экспрессивная лексика, которую чаще всего можно встретить в обиходной лексике подростков.

Приведем некоторые примеры употребления и перевода сленговых выражений, которые были найдены нами в исследуемом сериале.

1. – «Yo, Jackson! Let's go, *bro*» [6].
– «Йо, Джексон! Пошли, *брат*» [7].

Как известно, *Bro* это сокращение от слова brother, так английская молодежь обращается к своим друзьям. В русском языке также между парнями

принято говорить *брат* своим друзьям, поэтому в этом случае переводчики прибегли к дословному переводу.

2. – «Are you *kidding me?*» [6].
– «Ты *издеваешься надо мной?*» [7].

В английском языке глагол to kid используют в значении to say something that is not true, especially as a joke [4], что на русский переводится как солгать, особенно в шутку. Здесь, чтобы фраза в контексте звучала логичнее, переводчики прибегли к конкретизации.

3. – «Oh, God, that is *freakin' awesome*. I mean, this is seriously gonna be the best thing that's happened to this town since...» [6].
– «О боже, это *офигительно*, в смысле, это лучшая вещь, которая произошла в этом городе с...» [7].

Согласно *Urban Dictionary* *freaking awesome* означает *something that exceeds being great, very interesting or cool* (рус. *что-то, что очень большое, интересное или крутое*) [5]. В данном случае переводчикам пришлось прибегнуть к описательному переводу, так как полного эквивалента в русском языке нет.

4. – «*Draggin' me down to your nerd depths*. I'm a nerd by association. I've been *Scarlet-nerded* by you» [6].
– «Тянешь меня в свои ботанические глубины. Я из ассоциации ботанов. Я был завербован тобой» [7].

В данном примере мы отдельно рассмотрим слова *nerd* и *Scarlet-nerded*. Согласно *Longman Dictionary of Contemporary English* *nerd* – *someone who seems very boring and unfashionable, and is not good in social situations* (рус. *кто-то, кто кажется очень скучным, немодным и не очень социализированным*) [4]. В русском языке также имеется аналогичный сленгизм, поэтому в этом случае переводчики воспользовались дословным переводом.

Второй пример *Scarlet-nerded* является устойчивым выражением и означает заклеить кого-то как ботаника, так как в русском языке специального выражения, для обозначения этого, нет, то переводчики воспользовались приближенным переводом.

5. – «That jacket is *absolutely killer*. Where'd you get it? » [6].
– «Этот жакет – *просто отпад*. Где достала?» [7].

Согласно *Cambridge Dictionary* *killer* – *extremely good, impressive, or effective* (рус. *чрезвычайно хороший, впечатляющий или эффективный*) [3], а прилагательное *absolutely* используется для гиперболизации фразы. Дословно на русский язык можно перевести как убийственно, но, так как это не подходит логически, то переводчики воспользовались приближенным переводом.

6. – «Can someone tell me how New Girl is here all of five minutes, and she's already *hanging out* with Lydia's *clique?*» [6].

– «Может мне кто-нибудь объяснит. Новенькая тут всего пять минут, а уже *тусуется* с Лидией» [7].

Clique - клика, группировка; ruling clique правящая клика [2, с.87], также в русском языке есть аналогичное по смыслу слово – верхушка. Но, так как в данном контексте переводчики посчитали, что это слово тут не уместно, они прибегли к опущению.

Также, в данном предложении, присутствует выражение to hang out, что на английском значит *to spend a lot of time in a particular place or with particular people* [4] (провести много времени в определенном месте или с конкретными людьми), в русском же варианте переводчики использовали слово *тусоваться*, что означает: *разг. собираться, вместе проводить время; участвовать в разного рода неформальных объединениях*. Поэтому, при переводе данного выражения переводчики прибегли к приближенному переводу.

7. – «No, Scott. *Snap back!*» [6].

– «Скотт! *Возьми себя в руки!*» [7].

Согласно *Cambridge Dictionary* “snapback – a quick return to a previous condition or situation” [3], а в русском языке, согласно *англо-русскому словарю Мюллера*, snap back – внезапно улучшиться; неожиданно пойти на поправку или на подъем [2, с. 150]. Можно заметить, что трактовка данного понятия в двух языках различается, поэтому переводчики прибегнули к целостному преобразованию, чтобы правильно передать смысл фразы.

8. – «Come on, *damnit!*» [6].

– «*Черт!*» [7].

В данном случае переводчики использовали метод опущения, не став переводить словосочетание come on. Это обусловлено тем, что и come on и damnit выражают восклицание, а также, как мы можем увидеть в примере, они входят в одно предложение, из-за чего при дословном переводе на русский фраза перегружается.

9. – «*Get the hell out of here*» [6].

– «*Брысь отсюда*» [7].

Данная фраза была сказана Стилиски, отцом Стайлса. Дословно она переводится как «убирайся к черту», но в контексте ситуации и с учетом того, что мужчина говорит это сыну без агрессии, переводчики прибегли к приближенному переводу и заменили достаточно грубое выражение более нейтральным аналогом.

Таким образом, проанализировав большое количество примеров употребления сленга в популярном американском сериале «Волчонок», можно сделать вывод, что чаще всего при передаче этих явлений на русский язык переводчики прибегали к методу приближенного перевода (28% от общего количества примеров), а также довольно часто использовали и способы конкретизации, целостного преобразования, опущения и дословного перевода (каждый по 12% от общего количества примеров). Стоит отметить, что реже

всего переводчики прибегали к приемам добавления, описательного перевода, смыслового развития и антонимического перевода (они составили всего 4%).

Подводя итог данному исследованию, хотелось бы отметить, что мы в очередной раз убедились в сложности и многогранности такового языкового явления, как сленг, изучили его особенности и виды, а также рассмотрели основные способы его перевода на русский язык, где переводчику необходимо учитывать различные ситуационные факторы, доказывающие использование того или иного выражения. Это также обусловлено потребностью соответственной передачи не только коннотационного содержания, но и эмоциональной окраски сленга, что, в свою очередь, наталкивает исследователей на поиски подходящих решений переводческих проблем.

Библиографический список:

1. Гальперин, И. Р. О термине слэнг / И.Р. Гальперин // Вопросы языкознания. – М.: Изд-во АН СССР, 1956. – № 6. – С. 107-114.
2. Мюллер В. К. Самый полный англо-русский русско-английский словарь с современной транскрипцией: около 500 000 слов / В. К. Мюллер. — М.: Изд-во АСТ, 2016. 800 с.
3. Онлайн-словарь Cambridge Dictionary / Онлайн-словарь // Режим доступа: <https://dictionary.cambridge.org/ru/>
4. Онлайн-словарь Longman Dictionary of Contemporary English Online / Онлайн-словарь // Режим доступа: <https://www.ldoceonline.com/>
5. Онлайн-словарь Urban Dictionary / Онлайн-словарь // Режим доступа: <https://www.urbandictionary.com/>
6. Англоязычный скрипт сериала «Волчонок»
https://teen-wolf-pack.fandom.com/wiki/Category:Episode_Transcripts
7. Перевод субтитров <https://teenwolf.ru/>

*Rozyyeva Altyn Meretgulyyevna,
Senior teacher of the department of Romano-Germanic languages and literature
with methods of their teaching of Seyitnazar Seydi Turkmen State Pedagogical
Institute,
city Turkmenabat, Turkmenistan*

*Розыева Алтын Меретгулиевна,
старший преподаватель кафедры романо-германских языков и литературы
с методикой их преподавания Туркменского государственного
педагогического института имени Сейитназара Сейди,
город Туркменабат, Туркменистан*

Valuable resource for studying nanolinguistics

Ценный ресурс для изучения нанолингвистики

Аннотация

Предметом данной статьи является применение нанопонятий в лингвистике как в постнормальной науке. Цель данной статьи – критически осмыслить с позиции нанонауки современные научные объяснения процесса овладения языком, его терминологии, методологии и медиатехнологий, обеспечивающих этот процесс. В статье описывается возникновение мегалингвистики, ее виды, особенности нанотехнологий, области их применения, противоречия, которые они влекут за собой, а также объясняются причины невероятного масштаба применения нанотехнологий и популярности нанолингвистики, черпавшей вдохновение из прежней.

Ключевые слова: нанолингвистика, алфавит, нанотехнологии, использование алфавита, наноуровень.

Annotation

The subject of this article is application of nanonotions to linguistics as to post-normal science. The aim of this paper is to critically apprehend modern scientific explanations of language acquisition process, its terminology, methodology and media technologies, providing this process, from the position of nanoscience. The article describes the emergency of mega-linguistics, its types, specific characteristics of nanotechnologies, fields of their application, the controversies they entail, and explains the reasons for the incredible scope of application of nanotechnology and popularity of nanolinguistics that drew inspiration from the former.

Key words: nanolinguistics, alphabet, nanotechnology, using alphabet, nano level.

The analysis shows exploitation and utilization of nanotechnology: of nanostructured materials in terms of components of physics, chemistry and biology striving to manufacture materials and products with new unusual and beneficial properties and performances almost in all spheres as well as in linguistics. The conclusion is: researchers have to anticipate the consequences, uncertainties and risks of progressing nanoera and adequate identification of: – miniaturization of objects under study, – quantum of knowledge with its infinite semantic multiplicity and infinite amount of possible conceptual interpretations, – size effects, – students' debate as a nano matrix of a specific type of communication and interaction, – global nano discourse strategies, – linguistic term as a nanoparticle, – linguistic landscape(nanosemantics) as pseudo-synonymization through the cognitive process understood as nanotechnological actions, – self-assembling of worldview (picture of the world) due to self-assembling capacity of atoms and molecules, identification of language and speech with two atoms of one molecule. The critical apprehension of current and potential application of nano is to help to distinguish between academic and freak linguistics. [1, p.3]

First of all, let`s learn what is nanotechnology.

Nanotechnology refers to the branch of science and engineering devoted to designing, producing, and using structures, devices, and systems by manipulating atoms and molecules at nanoscale, i.e. having one or more dimensions of the order of 100 nanometres (100 millionth of a millimetre) or less.

In the natural world, there are many examples of structures with one or more nanometre dimensions, and many technologies have incidentally involved such nanostructures for many years, but only recently has it been possible to do it intentionally.[2, p.2]

In the area of teaching and learning language we need to know about Nanolinguistics.

Nanolinguistics is a branch of linguistics that focuses on the smallest units of language, such as phonemes and morphemes. These small units are crucial to understanding the structure of language and how it is processed by the brain. The alphabet, as the building blocks of linguistic analysis, plays a critical role in nanolinguistic research. By breaking down language into its smallest components, researchers can gain insights into how language is learned, processed, and used.

The alphabet serves as the foundation for linguistic analysis by providing a standardized system for representing the sounds of language. It allows for precise identification and analysis of phonemes, which are the smallest units of sound in language. The relationship between phonemes and letters in the alphabet is essential to understanding the structure of language and its cognitive processing. The

alphabet's consistency and universality make it a valuable resource for studying nanolinguistics.

The alphabet provides the basic unit of analysis for studying language at the nano level, allowing researchers to isolate individual sounds and letters and analyze their properties. This approach is essential for understanding the underlying structures of language and how they contribute to meaning. By examining language features at the nano level with the help of the alphabet, researchers can gain insights into how language is processed in the brain and develop more accurate models of linguistic behavior. Ultimately, the alphabet serves as the foundation for advancing nanolinguistic research and deepening our understanding of language as a whole.

A case study that demonstrates the power of using the alphabet to analyze language features at the nano level. For instance, researchers can use the alphabet to examine the distribution of sounds in a language and identify patterns that underlie its phonology. They can also use it to study how individual letters or combinations of letters contribute to the meaning of a word. By applying the principles of nanolinguistics and utilizing the alphabet as a tool, researchers can gain a more profound understanding of the intricate structures that underlie language and how they shape our communication and cognition.

In the conclusion of this essay, we conclude that the alphabet is a vital resource for studying nanolinguistics. The alphabet provides the basic units of analysis for examining language at the nano level, allowing researchers to gain insights into the underlying structures and processes that shape language. By leveraging the alphabet and applying the principles of nanolinguistics, researchers can develop more accurate models of linguistic behavior and deepen our understanding of language as a whole. [3, p.4]

Literature:

1. <https://en.m.wikipedia.org>
2. <https://www.ec.europa.eu>
3. <https://www.sciencedirect.com>

Исторические науки

УДК 94

DOI 10.34755/IROK.2023.81.89.195

*Сугаипова А.М., к.и.н.,
доцент кафедры новой и новейшей истории ФГБОУ ВО «Чеченский
государственный университет им. А.А. Кадырова»
Россия, Грозный*

Причины восстания в Кении в 1952-1956 гг.

Аннотация. В научной статье рассматривается специфика включения Кении в состав Великобритании. Отражаются особенности политики, проводимой колонизаторами в данной стране. Указывается, что после Второй мировой войны на территории государства образуется национально-освободительное движение, в последующем получившее наименование «мау-мау». В 1952-1956 гг. оно вело борьбу с колонизаторами. В немалой степени это обусловлено и тем, что десятки тысяч людей попадали в тюрьмы и концентрационные лагеря. Между тем хотелось бы подчеркнуть, что параллельно восстанию происходил процесс, направленный на политическую интеграцию колонии. По итогу данного восстания, с одной стороны, Великобритания сумела сохранить свое влияние в Кении, но с другой - начался процесс по отделению подконтрольных стран от колонизаторов.

Ключевые слова: Африка, Кения, Великобритания, движение «мау-мау», колония.

The reasons for the uprising in Kenya in 1952-1956 .

Annotation. The scientific article examines the specifics of the inclusion of Kenya in the UK. The peculiarities of the policy pursued by the colonizers in this country are reflected. It is indicated that after the Second World War, a national liberation movement was formed on the territory of the state, which later received the name «Mau-Mau». In 1952-1956, it fought the colonialists. To a large extent, this is also due to the fact that tens of thousands of people ended up in prisons and concentration camps. Meanwhile, I would like to emphasize that in parallel with the uprising there was a process aimed at the political integration of the colony. As a result of this uprising, on the one hand, Great Britain managed to maintain its influence in Kenya, but on the other hand, the process of separating the controlled countries from the colonizers began.

Key words: Africa, Kenya, Great Britain, Mau Mau movement, colony.

После окончания Второй мировой войны и образования ООН в мире все чаще поднимаются народные восстания, направленные на провозглашение

суверенитета колоний. Между тем большинство колоний, относящихся к Британии, были признаны независимыми именно после вооруженного противостояния. И восстание 50-х годов в Кении, получившее название «мау-мау», послужило отправной точкой в череде рассматриваемых нами событий.

Между тем хотелось бы обратить внимание на истоки данного восстания. Так, начиная с конца XIX в. происходило противостояние между Великобританией и Германией по разделу влияния, в том числе на территории Восточной Африки. В результате в 1890 г. было подписано Гельголандское соглашение по разграничению сфер влияния, причем преобладающие позиции в этой части материка оставались за Великобританией⁸.

Таким образом, можем сказать, что на основе соглашения, в частности Кения, стала входить в состав британской колонии. На тот же момент Лондон провозгласил в Восточной Африке политику, предусматривающую борьбу с работорговлей. Это постепенно привело к вытеснению влияния арабов на этот регион мира.

Британцы всё чаще начали посещаться Кению - происходит успешное развитие предпринимательства в лице Восточно-Африканской компании, которая поддерживала связи с Британской Индией.

Упомянем, что за изучаемую нами страну имело место противостояние и Англии с Германией, так как Восточно-Африканская компания не обладала финансовой эффективностью.

При этом Кения в ее современных границах пребывает в достаточной стратегически выгодном местоположении для территориального расширения колоний. Так, была сформирована, например, Уганда с развитым сельским хозяйством, через территорию Кении планировалось проложить железную дорогу, которая соединяла бы все колонии Великобритании, расположенные на Севере и Юге Африки. Правда из-за преобладания немцев в Восточной Африке от железной дороги британцам пришлось отказаться, хотя ее строительство в изучаемой нами стране подчеркнуло бы её политическую принадлежность к Великобритании.

Вместе с тем развитие индийского предпринимательства и организация железнодорожного сообщения в немалой степени привели к усилению индийской диаспоры, что в последующем сказалось на планах определенных лиц сделать Восточную Африку индийским владением.

Между тем в колониальный период Кению посетили множество специалистов из Европы для обработки земель сельскохозяйственного назначения. В силу того, что эти земли принадлежали определенным народам (племенам), издавна населяющим Кению, начались восстания забастовки нежелающих работать и перемещаться в границы определенных территорий граждан (резерваты) по отношению к колониалам.

⁸Ротич Г.Ч. Кения в системе региональных международных отношений в Восточной Африке: 1960-2010 гг.: автореф. дис. ... канд. ист. наук. М., 2011. С. 14.

Так, британцы были вынуждены пойти на заключение соглашений с местными народами, в частности с масаями (как главным племенем, занимающимся животноводством). Между колонистами и вождями племени было подписано соглашение на 100 лет. Подразумевалось, что их земли передаются во владение британцам. В настоящее время, в связи с истечением срока действия данного соглашения, происходит оккупация вышеуказанных территорий, а кенийско-британские отношения достаточно натянуты.

Однако следует подчеркнуть, что в 1920-е гг. в Кении уже создаются местные советы, регулирующие ключевые общественные институты, (включая и экономику – надзор за сбором налогов). Образование подобных административных органов сыграло двойную роль: с одной стороны, это позволило африканцам вести политику самостоятельно, но с иной – формируемые правительства все ещё были подотчетны колониальной администрации.

Между тем население Кении добивалось не только решения вопросов, связанных с экономикой и т.п., но и, как нами было подчеркнуто ранее, независимости. Особенно остро вопрос встал начиная с 1910-х - 1940-х гг.

Одним из знаковых политических деятелей касательно данной темы был Джомо Кениата⁹ (который ассоциировался с духовным вождем восстания, в силу этого приговорен к тюремному заключению), чья деятельность пришлась на 1920-е гг.. Правда отметим, что именно с его размышлениями о способах обретения независимости расходились мнения сторонников объединения кикуйя.

Уже к середине 1950-х гг., после окончания Второй мировой войны, стало понятно, что в своем традиционном положении колониальную систему Великобритании сохранить не удастся: имели место ряд восстаний.

Стоит учесть, что британцы пытались сформировать местную администрацию, ориентированную на проводимую Великобританией политику. Таким образом, выходило, что африканцы участвовали в управлении своими государствами достаточно фиктивно. Рос накал национально-освободительного движения¹⁰.

Особенное внимание следует обратить на кенийское восстание, которое, как нами было подчеркнуто, стало одним из знаковых, повлияв на начало глобального антиколониального движения.

При этом именно после Второй мировой войны (в свою очередь Первая мировая война привела к тому, что население Африки воевали на разных фронтах), принесшей значительные перемены для втянутых в неё африканцев, был окончательно сформирован Союз африканцев Кении, который возглавил Джомо Кениата. Он пытался сделать независимым Кению с помощью законных правил, в силу чего представители данного Союза в 1948

⁹Период британского правления // Политический атлас современности. URL: <http://www.hyno.ru/tom4/710.html> (дата обращения: 17.03.2023).

¹⁰Ротич Г.Ч. Кения в системе региональных международных отношений в Восточной Африке: 1960-2010 гг.: автореф. дис. ... канд. ист. наук. М., 2011. С. 15.

г. поехали в Лондон для подписания петиции. К сожалению, данный документ поддержан не был - в ней содержался пункт о юридической передаче земли в пользу африканцев.

В это же историческое время появляется информация о создании организации под наименованием «мау-мау» (сами кенийцы не использовали данное название, оно принадлежит британцам), которая по первоначальной информации была культом противостояния развития Африки с учетом прогресса европейцев.

Между тем, движение «мау-мау» основывалось на различных верованиях и воззрениях, направленных на привлечение сторонников. При этом представители данного движения ориентировались в своих действиях на примеры восстаний, происходящих в странах Африки и Азии во владениях Великобритании.

Однако основу вышеуказанного народного собрания всё-таки составляли люди, проживающие в пригодных сельскохозяйственных территориях, например, кикиуйю, эмбу и т.д.

В последующем, по исследованиям 1951 годов, был создан центральный комитет движения, который вступил в переговоры с Союзом под началом Кениаты. Затем в 1952 г. принимается решение о необходимости построения складов с оружием и боеприпасами.

Стоит отметить, что среди представителей были и лица, работающие на колонизаторов, в силу чего в этом же году начались массовые аресты. Некоторым всё же удалось скрыться от преследования и в последующем стать партизанами.

В силу чего колониальными властями было выдано 183 ордера на арест кенийских оппозиционеров и уже к утру 21 октября 1952 года задержано около ста активистов.

Тем не менее подавить движение подобными репрессивными мерами британским властям не удавалось, так как «мау-мау» пользовались широкой поддержкой среди населения, в особенности в пригородах города, где проживали переселенцы из деревень, традиционно более склонные к антиколониальным настроениям¹¹.

Наибольшее влияние на народ оказал представитель указанного нами ранее Союза ДиданКимати, в подчинении которого по разным оценкам находилось около двадцати тысяч повстанцев. Причем их тактикой было нападение на территории, лояльные по отношению к колонизаторам, а также административные учреждения. В последующем 1953 г. по инициативе ДиданКиматисоздается орган, получивший наименование «Парламент Кении», который в той или иной степени просуществовал до подавления восстания, т.е. до 1956 г.

¹¹Движение «мау-мау». «Кенийское сафари» британских колонизаторов // Военное обозрение. URL: <https://topwar.ru/67906-dvizhenie-mau-mau-keniyskoe-safari-britanskih-kolonizatorov.html> (дата обращения: 17.03.2023).

При этом британцы с 1952-1956 гг. оказывали противодействие восстанию в Кении по нескольким направлениям:

1) сторонников восстания было принято записывать в фанатики религиозного течения и противники прогресса. Причем Лондон и Найроби не делали большого внимания на антиколониальном восстании в Кении. Лишь в целом указывалось, что происходит бунт малоцивилизованных людей;

2) британские войска применяли уже апробированные тактики борьбы с восставшими в период бурских войн. Так, на территории Кении выстраивались концентрационные лагеря, в которых по разным оценкам оказалось от 300 до 500 тысяч людей, подозреваемых в помощи восставшим. Кроме того, лиц, относящихся к племенам кикуйю, меру и эмбу, постепенно переселили за пределы своего постоянного места проживания. Происходило это как до восстания, так и непосредственно в его период.

Кроме того, колониальная администрация вместе с племенами начала проводить земельные реформы, направленные на лишение продовольствия и иных социальных благ восставших.

В результате летом 1956 г. волнения, получившие наименование «мау-мау», удалось сломить, но локальные очаги сопротивления всё также возникали, хотя число сторонников противостояния с колонизаторами в Кении постепенно сокращалось. В немалой степени это обусловлено и тем, что десятки тысяч людей попадали в тюрьмы и концентрационные лагеря.

Между тем хотелось бы подчеркнуть, что параллельно восстанию происходил процесс, направленный на политическую интеграцию колонии. Так, за 1955-1956 гг. число африканцев в Законодательном совете было увеличено, а среди автохтонного населения ввели избирательное право, но с установлением цензовых ограничений.

С 1957 по 1963 гг. борьба за независимость из лесов и гор Кении переместилась в города и приняла формы более-менее мирной политической соперничества. Африканцев поддерживали индийские и мусульманские политические организации, также выступившие за независимость Кении, которая и была провозглашена 12 декабря 1963 года¹².

Таким образом, можно сказать, что национально-освободительному движению «мау-мау», предшествовало несколько факторов. В основном накал подобной ситуации обуславливался достаточно неблагоприятными условиями, создаваемыми колонизаторами в Кении: имел место захватнический характер применимо к территории, пригодной для сельского хозяйства.

При этом кенийское движение «мау-мау», организовавшее восстание с 1952-1956 гг., вошло в историю как самое трагическое событие для данного государства среди антиколониальных восстаний народов Африки.

¹²Восстание «мау-мау» //Warspot. URL: <https://warspot.ru/11499-vosstanie-mau-mau> (дата обращения: 17.03.2022).

Движение «мау-мау» при всех спорах о его истинной природе и методах борьбы оказало решающее влияние на изменение социальных настроений кенийцев. Хотя Великобритания с одной стороны и выиграла войну, с другой - это не привело к сохранению колониализма.

Библиографический список

1. Ротич Г.Ч. Кения в системе региональных международных отношений в Восточной Африке: 1960-2010 гг.: автореф. дис. ... канд. ист. наук. М., 2011. 25 с.
2. Период британского правления // Политический атлас современности. URL: <http://www.hyno.ru/tom4/710.html> (дата обращения: 17.03.2023).
3. Движение «мау-мау». «Кенийское сафари» британских колонизаторов // Военное обозрение. URL: <https://topwar.ru/67906-dvizhenie-mau-mau-keniyskoe-safari-britanskih-kolonizatorov.html>(дата обращения: 17.03.2023).
4. Восстание «мау-мау» //Warspot. URL: <https://warspot.ru/11499-vosstanie-mau-mau> (дата обращения: 17.03.2022).

УДК 94

*Филатов Т.В., д.ф.н, профессор
Романов Д.В., к.п.н., доцент
Крестьянова Е. Н., к.п.н., доцент
Левашева Ю.А., к.и.н., доцент кафедры
«Педагогика, философия и история»
ФГБОУ ВО «Самарский государственный аграрный университет»
Россия, Самара*

Роль истории в формировании ценностей обучающихся
The role of history in shaping the values of students

Аннотация. Исследование вопросов истории является актуальным сейчас. Мир перестал быть предсказуемым. Возникают международные конфликты, нарастает международная напряженность. История может помочь найти решение трудных вопросов.

В данный момент предпринимаются попытки переписать историю. Фальсификация истории связана с произвольным толкованием фактов, высказыванием своих мнений, порой ничем не подкрепленных. Одностороннее рассмотрение событий и явлений, произвольный подбор фактов приводит к тому, что не складывается полной картины происходящего и происходившего когда-то, выводы делаются с нарушением логики изложения.

Иногда факты намеренно искажаются с целью манипулирования общественным мнением в угоду идеям.

Сначала создаются мифы в научно-популярных публикациях, а затем постепенно закрепляются в общественном сознании. Это опасно для сохранения истинных представлений о происходящем. История должна помочь сохранить российские ценности, российскую идентичность.

Ключевые слова: история, ценности, фальсификация, гуманизм, традиция.

Annotation. The study of historical issues is relevant now. The world is not predictable. International conflicts arise, international tensions increase. History can help you find solutions to difficult issues. At the moment, attempts are being made to rewrite history, Falsification of history is associated with an arbitrary interpretation of facts, the expression of their opinions, sometimes unsupported by anything. Unilateral consideration of events and phenomena, arbitrary selection leads to the fact that there is no complete picture of what is happening and what happened once, conclusions are made in violation of the logic of the presentation. Sometimes facts are deliberately distorted in order to manipulate public opinion in favor of ideas. First, myths are created in popular scientific publications, and then gradually become fixed in the public consciousness. This seems to be dangerous for the preservation of true ideas about what is happening. History should help preserve Russian values, Russian identity.

Key words: history, values, falsification, humanism, tradition.

История формирует любовь к своему прошлому и настоящему, любовь к своей стране, малой родине, любовь к своему народу, помогает не повторять ошибок прошлого в будущем. Формирование правильного представления о прошлом зависит от системы образования.

Важную роль в процессе обучения молодого поколения играет преподаватель. Именно преподаватель благодаря своему живому слову способен передать такие ценности как: красота, добро, честность, любовь, дружба, честь, достоинство, милосердие, гражданственность, патриотизм. Молодое поколение нуждается также в развитии навыков взаимодействия, коммуникации в современном мире.

Нужна гибкостью мышления, умение услышать другую точку зрения, умение правильно понять ту информацию, которую передает другой человек. Для этого нужно критическое мышление, способность отделять факты от мнений, истинность высказываний от заблуждений и лжи. При изложении своей точки зрения часто допускаются ошибки в аргументации. Обучающимся нужно научиться аргументировать свои выводы и находить ошибки в аргументации других обучающихся. Важно также последовательно излагать свою точку зрения так, чтобы сложно было сбиться с мысли, отделять высказывания от эмоций.

Каждое историческое событие должно рассматриваться с позиции различных сторон, а оценка должна даваться исходя не из личного опыта и предпочтений, а из объективности.

Историческое событие нужно рассматривать в соответствии с контекстом.

Целью изучения истории должен стать сознательный поиск истины, а не поиск быстрых решений. С этой целью нужно изучать источники, проверять данные.

Современное общество меняется быстро, мир перестает быть предсказуемым, усиливается конфронтация людей, возникают конфликты. Поэтому очень важно выработать правильное представление о мире, и в соответствии с этим выработать собственную позицию [1].

Россия - многонациональное, многоконфессиональное государство. Исторически сложилось доброе, гуманное отношение к людям другой национальности. Необходимо продолжать воспитывать толерантность по отношению к людям других культур.

В преподавании истории так же важна проблема нравственной ответственности самого историка [2]. Рассказ о ценностях не будет воспринят должным образом, если преподаватель говорит фальшиво, сам не верит в то, о чем говорит. И усилия преподавателя будут напрасными. Морально –

нравственные ценности в современном обществе просто необходимы, поскольку они спасают общество от хаоса и распада.

Э. Фромм отметил когда – то, что для общества ориентация быть крайне важна, но она была заменена на ориентацию «иметь» [3]. Это приводит к утрате человечности, люди превращаются в механизмы государственной машины. Необходимо вернуться к принципам гуманизма.

Еще Платон «Государстве» писал о необходимости развития как тела, так и духа [4].

Т. Мор отметил необходимость воспитания личности, способной к самосовершенствованию, необходимость нравственного развития человека. Важным при этом является коллективизм [5].

Т. Кампанелла также считал необходимым нравственное воспитание человека в неразрывной связи с духовным и физическим [6].

Ж. Ж. Руссо высказал идею о том, что человека необходимо воспитывать в полном соответствии с его природой, без принуждения [7].

По мнению философов, гармоничное развитие общества не возможно без гармоничного развития человека, поскольку человек находится в неразрывной связи с окружающей средой и обществом в целом. А общество должно учитывать потребности конкретного человека, побуждая его к саморазвитию.

С самого раннего детства человек должен приобщаться к системе ценностей как общечеловеческих, так и национальных, изучать и понимать роль национальной культуры на протяжении истории развития страны. Это и будет способствовать воспитанию любви к Родине.

Большое влияние на формирование национальных традиционных ценностей оказало принятие христианства. Владимир Мономах призывал русских людей проявлять человеколюбие, помогать ближнему своему. Это стало очень необходимым перед периодом феодальной раздробленности, когда единое государство перестало существовать.

У Владимира Мономаха прослеживается идея о том, что Древнерусское государство занимает важное место во всей мировой истории, и все это неразрывно связано с христианством [8].

Становление Московского государства происходило при сохранении идеи человеколюбия, милосердия ко всем людям, что находим в произведениях И. Волоцкого [9].

Итак, опора на традиционные национальные ценности помогает сформировать у обучающихся правильные нравственные ориентиры. Для обучающихся важными станут семья и служение своему народу, сохранение милосердия и гуманизм. Это будет способствовать поступательному мирному развитию российского общества.

Библиографический список:

1. Тришина С. В. Информационная компетентность как педагогическая категория [Электронный ресурс]. – Режим доступа: <http://www.eidos.ru/journal/2005/0910-11.htm>
2. Тихонова, О. Н. О пользе и вреде исторической науки для общества/О. Н. Тиханова // Преподавание истории в школе.– 2011.– № 9.– С. 31-32.
3. Фромм, Э. Иметь или быть / Э. Фромм. – М.: АСТ, 2017. – 320 с.
4. Платон. Государство / Э. Фромм. – М.: АСТ, 2016. – 448 с.
5. Мор, Т. Утопия /Т. Мор. – М.: Издательство Академии Наук СССР , 1953. – 296 с.
6. Кампанелла, Т. Город Солнца / Т. Кампанелла. – М.: Издательство Академии Наук СССР , 1947. – 176 с.
7. Руссо, Ж. Ж. Эмиль или о воспитании[Электронный ресурс]. – Режим доступа:<http://www.litres.ru/zhan-zhak-russo/emil-ili-o-voospitani/chitat-onlayn/>
8. Мономах, В. Поучение [Электронный ресурс]. – Режим доступа:https://azbyka.ru/otechnik/Vladimir_Monomah/pouchenie/
9. Памятники литературы Древней Руси. Конец XV – первая половина XVI века. – М.: Художественная литература, 1984. – С. 324–350.

Философские науки

УДК 1

*Владимиров А.А. д.ф.н., профессор
кафедры «Философии и социально-правовых наук»
ФГБОУ ВО «Волжский государственный
университет водного транспорта»
Россия, Нижний Новгород*

Забытые философские категории

Forgotten philosophical categories

В статье рассматривается проблема очень важных и распространенных до сих пор, но не разработанных и забытых в науке философских категорий: бытие и небытие, нечто, начало, ставшее, становление, событие, отношение, отражение, отграниченность, граница, уровень, подход, продукт, процесс, заблуждение, ложное, субстанция, атрибут, модус, акциденция, качество и свойство, субъект, объект, средства, условия, фактор, среда, сфера, константа и другие. Так субъективация и объективация как общие характеристики процесса отражения, введенные Гегелем, сегодня воспринимаются как нежелательные, хотя они работают. Различие качества и свойства было хорошо представлено Аристотелем (родовой и индивидуальный признаки), но сегодня в науке оно забыто и эти понятия используются часто как идентичные. Нуждается в специальном исследовании цепочка движения от объекта к метке (след) в процессе отражения: объект – копия – модель – образ – символ – сигнал – знак – метка (угасает подобие следа объекту). «Одновременность» причины и следствия (Гегель, Энгельс) забыты и продолжается традиционное диахронное рассмотрение причины и следствия и т.д. Автора тревожит не только отсутствие анализа ряда важных, используемых терминов – понятий – категорий, но и нарастающее забвение традиционных категорий философии. Постмодернизм заменяет устойчивые традиционные понятия на перманентные, суетные и одномерные: дискурс, резюме, нарратив, кое-что, как бы, имидж, бренд, клип...

The article examines the problem of very important and widespread until now, but not developed and forgotten in science, philosophical categories: being and non-being, something, beginning, becoming, formation, event, relationship, reflection, delimitation, border, level, approach, product, process, error, false, substance, attribute, mode, accident, quality and property, subject, object, means, conditions, factor, environment, sphere, constant and others. Thus, subjectivation and objectification as general characteristics of the process of reflection, introduced by

Hegel, are today perceived as undesirable, although they work. The distinction between quality and property was well presented by Aristotle (generic and individual characteristics), but today in science it is forgotten and these concepts are often used as identical. The chain of movement from the object to the mark (trace) in the process of reflection requires special study: object - copy - model - image - symbol - signal - sign - mark (the similarity of the trace to the object fades away). The “simultaneity” of cause and effect (Hegel, Engels) is forgotten and the traditional diachronic consideration of cause and effect, etc. continues. The author is alarmed not only by the lack of analysis of a number of important, used terms - concepts - categories, but also by the growing oblivion of traditional categories of philosophy. Postmodernism replaces stable traditional concepts with permanent, vain and one-dimensional ones: discourse, rhyme, narrative, something, as it were, image, brand, video...

Ключевые слова: философские категории, субстрат, субстанция, атрибут, модус, бытие и небытие, разум, интеллект, мышление, душа, дух.

Key words: philosophical categories, substrate, substance, attribute, mode, being and non-being, mind, intellect, thinking, soul, spirit.

Существует необходимость ретроспективного анализа ряда очень важных и распространенных до сих пор, но не разработанных и забытых в науке категорий: бытие и небытие, нечто, начало, ставшее, становление, событие, отношение, отражение, отграниченность, граница, горизонт, уровень, подход, продукт, процесс, ошибка, заблуждение, ложное, субстрат, субстанция, атрибут, модус, акциденция, качество и свойство, субъект, объект, средства, условия, фактор, среда, сфера, константа и т.д.

Многие из названных понятий вводились и использовались ранее рядом философов, но потерялись в суеде исследований или стали использоваться как рядовые, очевидные. Например, Б. Спиноза в своей «Этике» строго в соответствии со своей концепцией использовал понятия субстанции, субстрата, атрибута, модуса, акциденции. И они очень хорошо работают и сегодня в анализе природы и общества, меры предметов и меры человека, отношения общего и отдельного и т.д.

Кондильяк давным-давно в своем трактате «О системах» дал определение системы, которое вполне соответствует современному ее пониманию и не сводится к структуре, что типично для многих.

Гегель в III томе дает исчерпывающее понимание понятий знак, символ, обозначение, символизация, значение, которые сегодня подаются как новинка.

Маркс использовал понятие «модификация» для характеристика таких изменений, когда сохраняется родовое (общее) и варьируются видовые (отдельное) формы: это не развитие и не регресс, а тоже изменение, движение, но не прогрессивного или регрессивного характера, а видовой модификации (разделение труда, многообразие этносов, наук, искусств, культур и т.д.).

Энгельс использовал понятие «узловой линии мер» для характеристики внутриродовых изменений-модификаций, что важно для понимания соотношения внутренних и внешних изменений объектов.

Маркс и Энгельс многократно использовали понятие «мера человека», «мера человеческого рода» для характеристики принципа гуманизма, человечности, преодоления отчуждения и т.д., но это понятие почти никем не используется, не анализируется с точки зрения количественно-качественной характеристики системы родовых качеств в мере.

Ленин в «Философских тетрадах» использует понятие «сущность 1, 2 и т.д. порядка», что важно для понимания многомерности сущности, а не только явления. Мы это использовали, например, при трактовке 2-х уровневой сущности модернизации (инновация и новация).

Профессор Орлов В.В. (Пермь) широко использует понятия «ветвь развития» (тупиковая, теневая, магистральная...), что важно для понимания вариативности и альтернативности процессов и тенденций развития в природе и обществе (См.: А.Н. Северцев о позитивных и негативных тенденциях развития).

Субъективация и объективация как общие характеристики процесса отражения введены Гегелем, использовались Марксом, но сегодня воспринимаются как нежелательные, хотя они работают.

Различие качества и свойства было хорошо представлено Аристотелем (родовой и индивидуальный признаки), но сегодня в науке оно забыто и эти понятия используются как идентичные.

Само понятие «признак» нуждается в анализе особенно для целей «параметризации» характеристик объектов. С этим мы столкнулись в связи с исследованием базовых признаков параметров потребностей.

Нуждается в специальном исследовании цепочка движения от объекта к метке (след) в процессе отражения: объект – копия – модель – образ – символ – сигнал – знак – метка (угасает подобие следа объекту).

Категория «состояние» используется всеми, но без специального анализа ее сущности как единства пространственных и временных характеристик объекта (по аналогии с единством волновых и корпускулярных свойств). В связи с этим станет понятным и «континуум» Минковского: 3 пространственных и 1 временная характеристика.

«Одновременность» причины и следствия (Гегель, Энгельс) забыта и продолжается традиционное диахронное рассмотрение причины и следствия [1].

Понятия «элемент» и «компонент» продолжают отождествлять, хотя элемент – вне системы, а компонент – в системе. Отсюда и разные виды изменения системы.

Понятие «пустоты» использовал Демокрит при построении атомистической концепции, утверждая, что бытие (мир) – это единство атомов и пустоты. Пустота вводилась Демокритом для фиксации того «поля» (пространства, сферы), в котором атомы могли бы перемещаться. Позднее – стали использовать аналогичные по смыслу понятия «эфир», «волновое поле», «гравитационное поле», «ядерное», «магнитное» и т.д. поля! Не плохо было бы исследовать логику развития в науке этого внекорпускулярного бытия

материи: именно как внекорпускулярного, но в то же время именно как бытия и, более того, материального бытия.

Отсюда выросла концепция единства волнового и корпускулярного бытия материи, отсюда преодолены крайние позиции Гюйгенса (волновое бытие) и Ньютона (корпускулярное бытие), отсюда принцип дополнительности Н. Бора, принцип неопределенности Гейзенберга, отсюда заблуждения о самостоятельном бытии информации как не вещества и не энергии и т.д. и т.д. Но все это выросло из Демокритовской пустоты, что уже отмечали Л. Кар и Эпикур.

Понятие «самостоятельность» используется чисто эмпирически и повседневно, хотя это понятие диалектически развивает и уточняет понятие деятельности. Особенно, если учитывать Марксову трактовку самодеятельности как «свободной деятельности» (свобода по блоку потребность и свобода по блоку способность). Да если еще учесть связь ее с проблемами отчуждения, разделения труда, частной собственности, узкой специализации, профессионального кретинизма, всестороннего развития личности, коммунизмом как возвращением человеку утраченной универсальности.

Понятие «установка», введенное академиком Д. Узнадзе по отношению к физиологическим состояниям организма, было в дальнейшем использовано и в психологическом смысле, а затем в социально-психологическом и, наконец, в широком социальном. Так возник ряд смежных, близких по смыслу понятий: установка, мотив, ценностная ориентация, убеждение.

Социологи, педагоги, культурологи, психологи, политологи и т.д. аморфно и безответственно используют всю эту палитру терминов, не превращая их в понятия. Это не научный подход. Движение задает потребность, а все остальное – это ее модификации, вариации, субъективные формы (желания, стремления, хотения, интересы, цели, спрос, запрос...). Хотя бы 1 кандидатскую диссертацию на эту тему, а для магистров – целая серия тем!

Понятие «начало» уже активно использовал Гегель для обозначения первого шага становления «нечто», когда бытие уже есть, но его еще нет (небытие). Это понятие используют все, но часто в разных смыслах, не осознавая диалектической связи в нем бытия и небытия, становления и ставшего. Но это понятие требует и своего отношения к «концу»: диалектика начала и конца. Где анализ?

А ведь предыдущее выводит нас на понятие «граница», «ограничение», «горизонт», да еще и мысль Гегеля о том, что определение любого вида – это обозначение границ, это ограничение.

Не менее тревожит аморфная свистопляска с обозначением в терминах – понятиях субъективного мира человека: разум интеллект, мышление, сознание, душа, дух, чувства, эмоции... Нам в первом приближении удалось выделить 4 уровня бытия психики человека: подсознательное (инстинкты,

рефлексы), бессознательное (эмоции и чувства), сознательное (понятия, учения, теории), неосознаваемое (интуиция и эвристики) [2].

Понятие «событие» используют все, но чаще всего трактуют его через «событие», то есть совмещение во времени двух событий. Но событие – это не только одновременное (синхронное), но и рядоположенное в пространстве явлений двух «бытий». Здесь еще нужна мера события, критерии оценки событий и анализ функционального значения событий. К тому же понятие «бытие» надо уточнять: духовное, материальное, явление, сущность, случайность, необходимость, субъективное, объективное и т.д.

Иначе говоря, тревожит не только отсутствие анализа ряда важных, используемых терминов – понятий – категорий, но нарастающее забвение традиционных категорий философии: бытие, сознание, материя, общественное бытие, общественное сознание, содержание, форма, возможность, действительность, объект, субъект, причина, следствие, качество, количество, пространство, время и т.д. Постмодернизм в целом с питающими его позитивизмом, прагматизмом, экзистенциализмом, феноменологией и т.д. заменяет устойчивые традиционные понятия на перманентные, суетные, эфемерные: дискурс, резюме, нарратив, кое-что, как бы, имидж, бренд, клип...

Библиографический список:

1. Уемов, А.И. О временном соотношении причины и действия / А.И. Уемов. – Иваново: ИГУ. 1960.
2. Интуитивно-эвристический потенциал человека. – Нижний Новгород: Гладкова О.В., 2011. 190 с.

УДК 1

*Владимиров А.А. д.ф.н., профессор
кафедры «Философии и социально-правовых наук»
ФГБОУ ВО «Волжский государственный
университет водного транспорта»
Россия, Нижний Новгород*

Миграционная безопасность

Migration security

В статье рассматривается проблема миграционной безопасности как специфический вид безопасности, связанный с необходимостью учета и преодоления угроз дерусификации российского государства, общества в условиях тенденций эмиграции, иммиграции, русофобии, глобализма и космополитизма. Развал СССР во всемирно-историческом аспекте имел негативное значение, так как в интеграции народов по принципу диалектики – «единство в многообразии» - он оживил негативные тенденции дифференциации народов в области культуры, религии, менталитета, экономики и истории, возвращая их в болото непреодоленного националистического прошлого. Автор рассматривает исторический путь русского народа, начиная с IX по XX столетия, выявляет социально-значимые этапы влияния на него мировоззрения, культуры, психологии других народов мира. Однако русский народ сумел сохранить, развить, упрочить свой менталитет, систему своих ментальных качеств: соборность, духовность, всемирную отзывчивость, универсальность, гуманизм и интернационализм, что позволяет ему преодолеть любые испытания.

The article considers the problem of migration security as a specific type of security related to the need to take into account and overcome the threats of derusification of the Russian state, society under the trends of emigration, immigration, Russophobia, globalism and cosmopolitanism. The collapse of the USSR in the world-historical aspect had a negative significance, because in the integration of peoples according to the principle of dialectics - "unity in diversity" - it revived negative trends of differentiation of peoples in the field of culture, religion, mentality, economy and history, returning them to the swamp of the unresolved nationalist past. The author considers the historical path of the Russian people, starting from IX to XX centuries, reveals socially significant stages of influence on it world outlook, culture, psychology of other peoples of the world. However, the Russian people managed to preserve, develop, strengthen its mentality, the system of its mental qualities: sobornost, spirituality, world responsiveness, universality, humanism and internationalism, which allows it to overcome any trials.

Ключевые слова: безопасность, иммиграция, эмиграция, русофобия, глобализм, мультикультурализм.

Keywords: security, immigration, emigration, Russophobia, globalism, multiculturalism.

Это специфический вид безопасности связан с необходимостью *учета и преодоления угроз дерусификации* российского государства, общества, народа в условиях усиления тенденций эмиграции, иммиграции, мультикультурализма, русофобии, глобализма и космополитизма.

Нельзя не признать, что **русские в России** – это государствообразующая и социально-систематизирующая **этническая основа** нашего общества, нашего государства, его менталитета, его культуры, его религии, его истории, его исторической судьбы.

Русский народ своим историческим развитием *сплотил* вокруг себя до 200-х видов представителей других этнических групп, бережно относясь к их специфике, менталитету, культуре и сохраняя их суверенное бытие в российском *мега-образовании*, которое напрасно называют «Империей» по образу исторически изживших себя Священной Римской, Австро-Венгерской, Османской или Британской империей.

Эта российская этно-демографическая специфика *единства* многообразных этносов была эвристически и перспективно точно определена в условиях СССР как «*советский народ*» – новая историческая *общность* этносов!

Это *научно обоснованное* понятие фиксировало формирование многоаспектного единства этнически разных народностей за 70 лет героически многогранного существования Советского Союза как действительного объединения народов, автономий, республик. Это единство пронизано скрепляющим народы ментальным *качеством русского народа* – *соборностью*: соборной психологией и идеологией, соборной культурой, соборной экономикой, соборной организацией.

Развал СССР поэтому во всемирно-историческом аспекте имеет негативное значение, так как в интеграции народов по принципу диалектики – «единство в многообразии» – он оживил негативные тенденции дифференциации народов в области культуры, религии, менталитета, экономики, истории, возвращая их в болото непреодоленного националистического прошлого!

Иммиграция

Анализируя исторический путь русского народа, можно условно выявить социально-значимые *этапы* влияния на него мировоззрений, культур, психологий других народов мира:

- 1) IX-XIII века: византийское, греко-латинское влияние,
- 2) XIII-XVI века: золотоордынское, татаро-монгольское влияние,
- 3) XVII-XVIII века: германо-голландское влияние,
- 4) XIX век: франко-культурное влияние,
- 5) XX век: англо-американское влияние.

Эти исторические этапы сопровождались болезненными негативными явлениями, вторжениями, подчинениями, противоборствами, что не могло не

сказываться на характере русского этноса, на ментальных качествах русского народа. Приходиться только удивляться и вместе с Ф.И. Тютчевым «не понимать», как мог русский народ *сохранить, развить, упрочить* свой менталитет, систему своих ментальных качеств: соборность, духовность, всемирную отзывчивость, бескорыстие, совесть, универсальность, «штурмовщину» и «авось», гуманизм и интернационализм.

Вхождение в историю русского народа иностранных этнических культур вместе с их носителями, субъектами (византийцами, золотоордынцами, немцами, голландцами, французами, англосаксами) лишь поверхностно, внешним образом, переходящими модификациями стилей и манер оказывала воздействие на русского человека: работника, архитектора, музыканта, поэта, педагога, ученого, мастера, воина, не затрагивая *сущностных* качеств русского народа.

Наш народ не растворялся в иностранных культурах, а *творчески ассимилировал* их, рождая русские варианты классики, барокко, готики, ампира – ту самую смесь «французского с нижегородским», которая восхищает сегодня и иностранцев, и самих русских людей – россиян.

Это проявляется в архитектуре Баженова, Щусева, в поэзии Пушкина, Лермонтова, Маяковского, в музыке Глинки, Мусоргского, Рахманинова, Шостаковича, в киноискусстве Эйзенштейна, Александрова, Ромма, в литературе Шолохова, Толстого, в дизайне Родченко, Фролова, Демидовцева, в педагогике Ушинского, Сухомлинского, Макаренко и так далее.

Современные миграционные потоки в Россию из многих стран Востока, Запада и Юга не должны пугать русский народ, который «...Вынесет все, что господь ни пошлет! Вынесет все – и широкую, ясную Грудью дорогу проложит себе», как это было в прошлые времена.

Миграционная безопасность с «иммиграционной» (въездной) точки зрения должна обеспечиваться не запретами на въезд в Россию других народов, *не изоляцией* от внешнего мира, а сохранением и развитием *собственной ментальной культуры* с ее уникальными гуманистическими качествами. При этом полезно иметь в виду те исторические прогнозы многих мудрых людей, которые будущее человечества связывали со всемирно-гуманистической ролью России и русского народа.

Мы показали, что враждебные антирусские интриги, санкции, провокации прежде всего со стороны западноевропейских государств будут преодолены мужественным гуманистическим менталитетом русского народа [1]. Полезно также помнить, что к России и русскому народу с уважением и благодарностью относятся многие народы Азии, Африки и Южной Америки, освободившиеся от колониальной психологии и идеологии западноевропейских государств, которые «*заразили собой*» и народы этих государств [2].

Эмиграция

Как мы видим, въездная миграционная опасность не представляет большой тревоги для России в ходе всей ее многовековой истории: *специфика*,

особенность, этническое своеобразие русского народа не утрачивается, а укрепляется и развивается.

Можно сказать, что и *выездная*, эмиграционная опасность тем более не представляет угрозы национально-этническому потенциалу России. Это справедливо не только тогда, когда уезжают из страны, эмигрируют представители *не-русских* этнических групп (например, евреи или немцы), но и тогда, когда эмигрируют этнически-русские граждане: дворяне и монархисты, казаки и диссиденты.

Отъезд за границу политических и идеологических эмигрантов скорее должен не печалить, а радовать русских граждан в России, так как это способствует сохранению ментальных основ русского характера, традиций национальной культуры.

Это мы видели на примере мизерных для России последствий «первой волны эмиграции» дворянско-монархических противников советской власти после Октябрьской революции 1917 года и Гражданской войны. Называют два миллиона таких эмигрантов, но фактически переживают за 220 человек-интеллигентов «Философского парохода» 1922 года, мирно отпущенных за границу Советским правительством (Н.А. Бердяев, И.А. Ильин, П.А. Сорокин, С.Л. Франк и другие), или отдельных деятелей искусства, таких как Федор Шаляпин, Сергей Рахманинов, Владимир Набоков, Иван Бунин и другие.

Русская философия, социология, эстетика, музыка, литература не столь уж существенно пострадали от этого отъезда, ибо в планетарном масштабе они так и остались «русскими», а в Советской стране и в их отсутствие широко и основательно развивались все виды специфической русской культуры, представленной сотнями имен выдающихся деятелей всей культурной сферы:

- философии (В.И. Ленин, П.В. Копнин, А.Ф. Лосев, В.Ф. Асмус, Э.В. Ильенков...),
- социологии (В.А. Ядов, А.А. Зворыкин, Т.И. Заславская...),
- эстетики (М.С. Каган, В.В. Ванслов, Л.Н. Столович, Л.А. Зеленев...),
- этики (А.Г. Харчев, Л.М. Архангельский, О.Г. Дробницкий...),
- этнографии (Ю.В. Бромлей, Б.Ц. Урланис...) и так далее.

Более того, лучшие представители русской культуры за рубежом оставляли о себе положительное представление высокопрофессиональным творчеством, обогащали своей деятельностью иностранные культуры, науку, искусство (Шаляпин, Рахманинов, Зворыкин, Ростропович, Ашкенази, Нуриев...).

Бегство от советской власти А.И. Солженицына не вызывает до сих пор положительной оценки иностранных деятелей культуры (по свидетельству недовольной сим фактом вдовы писателя), а создатель телевидения – русский изобретатель В.К. Зворыкин с надеждой и благодарностью в 1965 году приезжал из США в родной город Муром Владимирской области.

Жестокая война 1941-1945 годов унесла из жизни 27 миллионов граждан СССР. Это объективно тяжелая утрата, но весь народ сумел пережить ее и восстановить успешно всю разрушенную войной страну. Не менее значимы и

болезненны потери Россией профессионально подготовленных специалистов, уехавших за границу в тяжелые 80-90-е годы прошлого столетия. Число их невелико – «все-то» около миллиона человек, а причины миграции банальны: поиск лучшей жизни и работы на чужбине.

Печалиться по этому поводу не стоит, от оправдания или обвинения отъезда за границу в условиях испытываемых родной страной бедствий можно воздержаться. Лучшие русские люди, патриоты Отечества, остались в стране и своим самоотверженным трудом постепенно выводят свою Родину из критического состояния. И заметим, что это не корыстные предприниматели-бизнесмены, продолжающие отправлять свои прибыли и своих отпрысков за границу, а обычные, рядовые *труженики*: рабочие, крестьяне, трудовая интеллигенция.

Возвращаясь к высказанному о советском *народе* как новой исторической общности людей, подчеркнем, что речь идет не о населении, не о национальности, а именно о народе, то есть о *трудящейся части населения, о тех, кто производит все материальные и духовные ценности общества*, то есть опять же о рабочих, крестьянах, патриотичной интеллигенции.

Полезно для будущего заметить, что *деградация* этого «советского народа-труженика» началась с опошления *труда как деятельного производства ценностей* и восхваления *массового потребления ценностей*, созданных кем-то другим. Падение значимости труда, производства приводило к восхвалению западного «общества всеобщего потребления» через моду, рекламу, СМИ, к культивированию иждивенческих, потребительских интересов «советского народа». Тем самым вместо «народа» формировался «потребитель», вместо «советского» – буржуазно ориентированный обыватель.

Эти тенденции деградации проявились уже в 60-70-е годы прошлого века, что оправдывало эмиграцию «успешных» советских людей и восхваление ими западного образа жизни.

Наступило время отрезвления, что особенно проявилось с началом в 2022 году специальной военной операции на Украине.

Библиографический список:

1. Зеленов, Л.А. Русофобия: монография / Л.А. Зеленов, М.Г. Большаков, А.А. Владимиров. – Н.Новгород: ВГУВТ, ОАЧ, 2018. – 137 с.
2. Зеленов, Л.А. Оппортунизм – идеология Запада: монография / Л.А. Зеленов, А.А. Владимиров, А.И. Субетто. – СПб.: Астерион; Н.Новгород: ОАЧ, НФК, 2018. – 94 с.

УДК 165.2

*Куземина Е.Ф.,
канд. филос. наук., доцент кафедры «История, философия и психология»
ФГБОУ ВО «Кубанский государственный технологический университет»
Россия, Краснодар*

*Абдуллаев Л.С.,
магистр кафедры «Технология нефти и газа энергетики»
ФГБОУ ВО «Кубанский государственный технологический университет»
Россия, Краснодар*

Эпистемология эпохи постмодерна

Epistemology of the postmodern era

Аннотация: в статье рассматриваются особенности эпистемологии эпохи постмодерна. Отрицая разум и индивидуализм, на которых держится всё мирозданье эпохи просвещения, постмодернизм предлагает свои постулаты. Постмодернистская эпистемология в отличие от рационалистической идеи об одной истине, отрицает возможность достижения абсолютной и объективной истины. Вместо этого, выводит на передний план разнообразные версии истинности, идеологии и интерпретации, которые существуют в различных социокультурных контекстах.

В постмодернистской эпистемологии акцентируется роль власти и доминирования в процессе познания. Она утверждает, что знание и истина не отражают объективную реальность, но скорее представлены исходя из политических, социальных и культурных интересов и предпосылок. В целом, эпистемология эпохи постмодернизма предлагает новый взгляд на познание и знание, который более соответствует сложной и многогранной природе нашего мира и современного социокультурного контекста.

Ключевые слова: познание, знание, постмодернизм, методы, деконструкция, плюрализм, истина, развитие, концепции.

Annotation: the article discusses the features of the epistemology of the postmodern era. Denying reason and individualism, on which the entire universe of the Enlightenment rests, postmodernism offers its postulates. Postmodern epistemology, in contrast to the rationalistic idea of one truth, denies the possibility of achieving absolute and objective truth. Instead, it brings to the fore various versions of truth, ideology and interpretation that exist in various socio-cultural contexts.

In postmodern epistemology, the role of power and dominance in the process of cognition is emphasized. She argues that knowledge and truth do not reflect objective reality, but rather are presented based on political, social and cultural interests and prerequisites. In general, the epistemology of the postmodern era offers

a new perspective on cognition and knowledge, which is more consistent with the complex and multifaceted nature of our world and the modern socio-cultural context.

Key words: cognition, knowledge, postmodernism, methods, deconstruction, pluralism, truth, development, concepts.

Постмодернизм представляет собой конечный результат кантианской эпистемологии. Считается, что постмодернизм не обогащает философию новыми конструктивными концепциями, а, напротив, разрушает ее. Многих представителей постмодернизма, обвиняют в сломе базовых структур познания. Отрицая разум и индивидуализм, на которых держится всё мирозданье эпохи просвещения, постмодернизм предлагает свои постулаты. Так, на смену объективизма, основанного на опыте и разуме, приходит социальный субъективизм, а восторгам за достижения в науке и технологии – подозрения, переходящие в открытую враждебность [1, с.30]. В итоге негативное отношение к научному познанию, порождает отказ от истины и беспредельный релятивизм.

Постмодернизм отвергает классические концепции и методы познания, которые принято было считать объективными и независимыми от социокультурных факторов. Вместо этого, постмодернистская эпистемология подчеркивает, что познание зависит от контекста, языка и культурных представлений. Вооружившись идеей Фредерика Джеймисона, что «всё в последнем анализе является политическим» [2, с.33], постмодернисты уверовали в то, что призывы к субъективности и иррациональности могут также служить политическим целям.

В постмодернистской эпистемологии акцентируется роль власти и доминирования в процессе познания. Она утверждает, что знание и истина не отражают объективную реальность, но скорее представлены исходя из политических, социальных и культурных интересов и предпосылок. Этот подход к познанию подчеркивает важность критического мышления и деконструкции доминирующих идеологий и представлений.

Стратегия деконструкции, предложенная Ж. Деррида, как некая терапия для языка, предлагает обнаружить внутренние противоречия и проскальзывающие значения. Деррида задается вопросом, как язык соотносится с реальностью за его пределами. «Факт языка – единственный, наверное, факт, который в конечном счете сопротивляется заключению в скобки» [3, с.51], что означает, мы не можем выйти за предел языка. Этот новый методологический подход направлен на разрушение уверенности в том, что текст обладает единственным и фиксированным значением. Он также может быть использован, как риторический метод для избавления от препятствия. Деконструкция напоминает, что текущие «смыслы» – это те, которые были «стабилизированы» доминирующими культурами и политическими идеологиями. Цель деконструкции – избавиться от «метафизики присутствия» и начать понимать текст как самодеконструирующийся феномен. Плюрализм интерпретаций означает, что

не может быть истинной или ложной интерпретации, поскольку понятие истины – «реликтовый принцип» [4. с.131].

Ключевой фигурой для понимания эпистемологии постмодернизма является историк мысли, которого считают одним из влиятельных в области эпистемологии – Мишель Фуко.

В своих работах Фуко исследовал, как власть и знание взаимодействуют друг с другом и как они формируют то, что мы считаем истиной и знанием в определенной эпохе и обществе. Истина по мнению Фуко, «не существует без и вне властных отношений» [5. с.206]. Он предложил новый способ анализа знания, называемый археологией знания, который позволяет выявить систему власти и нормативных знаний, в основе определенного дискурса или практики.

Фуко также разработал понятие био-власти, которое относится к влиянию власти на жизнь и поведение людей через такие механизмы, как нормализация и институционализация. Он указывал на то, что знание и власть тесно связаны, выполняя взаимосвязанную роль в формировании социальных отношений и индивидуальной идентичности. Узаконенные знания, по мнению Фуко – это инструмент власти, который создает «безумных», преступников, и прочих «иных».

В отличие от рационалистической идеи об одной истине, постмодернистская эпистемология отрицает возможность достижения абсолютной и объективной истины. Вместо этого, она выводит на передний план разнообразные версии истинности, идеологии и интерпретации, которые существуют в различных социокультурных контекстах. Более того, эпистемология эпохи постмодернизма отмечает важность плюрализма и множественности представлений и историй. Она привлекает внимание к разнообразию перспектив и к признанию нескольких истинностей, которые могут сочетаться и конкурировать друг с другом.

Эпистемология эпохи постмодернизма также поднимает вопрос о невозможности достижения окончательного и законченного знания, в силу постоянной изменчивости, и контекстуальности нашего опыта, и предпосылок. Так большинство современных ученых избегают вопросов об «истине», осознавая «переходный» характер своих открытий. В эпоху постмодернизма открываются двери для исследования неустойчивости и открытости знания, а также для акцентирования на индивидуальных и субъективных взглядах.

В целом, эпистемология эпохи постмодернизма предлагает новый взгляд на познание и знание, который более соответствует сложной и многогранной природе нашего мира и современного социокультурного контекста. Она подчеркивает, что осмысление знания требует критического мышления, учета социокультурных факторов и признания множественности истинности.

Библиографический список

1. Хикс, Стивен Объясняя постмодернизм / С. Хикс; [пер. с англ. А.С. Шуваловой]. – РИПОЛ классик, 2022. – 320 с.

2. Джеймисон Ф. Марксизм и интерпретация культуры / Сост. А.А. Парамонов. – М.; Екатеринбург: Кабинетный ученый, 2014. - 414 с.
3. Деррида Ж. Письмо и различие. Перевод с французского под ред. В. Лапицкого. СПб.: Академический проект 2000. - 490 с.
4. Деррида Ж. Призраки Маркса. - М.: Logosaltera, Левая карта, 2006. – 256 с.
5. Фуко М. Интеллектуалы и власть: Избранные политические статьи, выступления, интервью в 3 ч. / Пер. с франц. С.Ч. Оферстаса; под общ.ред. В.П. Визигина и Б.М. Скуратова. - М.: Практиксис, 202. – Ч.1. - 384 с.

Экология и природопользование

УДК 631.4:581.526.53(470.56)

М.С. Будар, магистрант

М.Ю. Гарицкая, к.б.н

Т.Н. Холодилина, к. с.-х. н.

Институт наук о Земле

Оренбургский государственный университет

Оценка секвестрационной и депонирующей способности степных экосистем Оренбуржья

Assessment of sequestration and depositing capacity of steppe ecosystems of Orenburg region

Аннотация. Данная статья посвящена исследованию и оценке секвестрационной и депонирующей способности различных типов степей Оренбургской области. Оценивались преобладающие по площади типы степей: северная (характеризующаяся разнотравьем) и типичная (характеризующаяся типчаково-ковыльной растительностью). Оценка секвестрационной способности степных экосистем проводилась на основании результатов количественного определения массы поглощенного углекислого газа, а оценка депонирующей способности основывалась на результатах определения органического вещества в почвах. В результате исследований было получено, что в общей сумме за период вегетативной активности степной растительности Оренбуржья поглощается 142,4 млн. тонн углекислого газа, и это только основными двумя типами степных экосистем. Также, судя по количеству органического вещества в образцах исследуемых почв, они обладают отличной депонирующей способностью.

Ключевые слова: секвестрация, депонирование, Оренбургская область, степи, органическое вещество, биомасса

Annotation. This article is devoted to the study and assessment of sequestration and depositing capacity of various types of steppes of the Orenburg region. The types of steppes prevailing by area were evaluated: northern (characterized by various grasses) and typical (typical grass-grass vegetation). The assessment of sequestration capacity of steppe ecosystems was carried out on the basis of the results of quantitative determination of the mass of absorbed carbon dioxide, and the assessment of depositing capacity was based on the results of determination of organic matter in soils. As a result of the research, it was found that in total, during the period of vegetative activity of the steppe vegetation of Orenburg region, 142.4 million tons of carbon dioxide are absorbed, and these are only the

main two types of steppe ecosystems. Also, judging by the amount of organic matter in the samples of the studied soils, they have excellent depositing ability.

Keywords: sequestration, deposition, Orenburg region, steppes, organic matter, biomass

В настоящее время существует большое количество источников выбросов в атмосферу (около 37 млн тонн в год) парниковых газов, при этом нет никакой непосредственной надежды на резкое изменение этой ситуации. Таким образом, поглощение, то есть секвестрация, атмосферного углекислого газа и накопление его в виде органического углерода в растительности и почвах привлекает внимание как альтернативный способ помочь остановить темпы роста выбросов парниковых газов и связанные с этим изменения в нашем климате [1].

С относительно недавнего времени были введены такие термины, как «углеродная секвестрация» и «депонирование углерода». Углеродной секвестрацией называют процесс перевода углекислого газа из атмосферного воздуха в живое органическое вещество растений, который происходит во время световой фазы фотосинтеза. Под депонированием углерода понимается процесс накопления секвестрированного углерода в виде органического вещества почвы (гумуса) [2].

В степных зонах, которые характеризуются засушливым и жарким климатом, эволюционно возникла особая экологическая группа растений, фотосинтезирующих по типу C_4 -фотосинтеза. Это особый альтернативный способ фотосинтеза прекрасно адаптированный к жаркому и засушливому климату. У этих растений большое преимущество фотосинтеза перед C_3 -растениями: продуктивность при тех же условиях выше 2 – 2,5 раза, они жаро- и засухоустойчивы, скорость фотосинтеза всегда высока, не наблюдается потеря CO_2 при фотодыхании, т.к. она ресинтезируется в мезофилле листа ФЭП, отсутствует световое насыщение до полного солнечного освещения [3].

Особенность степных экосистем в связи со спецификой климатических условий заключается в том, что большая часть поступающих в почвенных покров органических веществ быстро перегнивает, а в условиях жаркого засушливого летнего периода, характеризующимся высокой температурой воздуха и недостатком влаги, органическое вещество не минерализуется до конца, в результате чего образуется гумус [5]. Данный процесс способствует выводу углерода из естественного круговорота веществ. Этот факт наводит на вывод о том, что степные экосистемы являются одним из главных "депо" углерода, в котором хранится около трети всего запаса углерода суши. На основании этого можно сказать, что степи играют огромную роль в снижении концентрации парниковых газов в атмосфере.

В связи с этой целью наших исследований являлась оценка секвестрационной и депонирующей способности различных типов степей Оренбургской области.

Практически вся территория Оренбургской области расположена в зоне степей, которая в свою очередь делится на несколько подзон: северная, типичная и южная степи.

Объектом исследования являлись подзоны типичной и северной степей, на долю которых приходится почти 70 % территории региона и примерная площадь их составляет 3940000 га и 4405000 га соответственно.

В каждой подзоне было организовано по два мониторинговых участка площадью 1 гектар. Участки № 1 и 2 были расположены в подзоне северной степи, а участки №3 и №4 в подзоне типичной.

Флора северной степи представлена разнотравно-ковыльной растительностью, произрастающей на обыкновенных и выщелоченных черноземах. Типичная степь характеризуется типчаково-ковыльным типом растительности, произрастающей на южных черноземах [4].

Оценка секвестрационной способности проводилась на основании результатов количественного определения массы поглощенного углекислого газа, а оценка депонирующей способности – по результатам определения органического вещества в почвах.

Поглощенный углекислый газ в процессе фотосинтеза преобразуется в органические соединения, которые формируют биомассу растений. То есть биомасса отражает количество поглощенного углекислого газа.

Методика количественного определения массы поглощенного углекислого газа заключается во взвешивании отобранной вегетативной части растений. Чтобы определить величину прироста биомассы, необходимо сделать отбор растительности в начале вегетационного периода и в конце. Начало исследований необходимо начинать в начале мая, последний отбор совершается в сентябре.

Расчет запасенного углерода в надземной биомассе травянистой растительности проводится посредством перемножения абсолютно сухого веса проб на среднее содержание углерода, которое принимается равным 50 %. Расчет запаса углерода в травянистой массе проводят с учетом надземной и подземной вегетативной частей (формулы 1 – 4):

$$C_{\text{биомасса}} = C_{\text{надз.биомасса}} + C_{\text{подз.биомасса}} \quad (1)$$

$$C_{\text{надз.биомасса}} = \text{масса} * 0,04 * 0,5 \quad (2)$$

$$C_{\text{подз.биомасса}} = [a * (C_{\text{надз.биомасса}} * 20) + b] * 0,45 / 10 \quad (3),$$

где $C_{\text{биомасса}}$ – запас углерода в пуле биомассы на рекультивированных землях, тонн $C_{\text{га}}^{-1}$;

$C_{\text{надз.биомасса}}$ – запас углерода в надземной биомассе, тонн $C_{\text{га}}^{-1}$;

$C_{\text{подз.биомасса}}$ – запас углерода в подземной биомассе, тонн $C_{\text{га}}^{-1}$;

масса – средний вес отобранных образцов травянистой биомассы с площади 50x50 см, г;

0,04 и 10– коэффициенты для перевода в единицы запаса тонн на гектар, не имеет размерности;

0,5 и 0,45– коэффициенты для перевода в единицы углерода массу надземной части биомассы и корней, не имеет размерности;

20– пересчетный коэффициент, не имеет размерности;

a и *b*– пересчетные коэффициенты: при значении $C_{\text{надз.биомасса}}$ более 1,75 тонн $C_{\text{га}}^{-1}$ значения *a* и *b* принимаются равными 1 и 15 соответственно; при значении $C_{\text{надз.биомасса}}$ менее 1,75 тонн $C_{\text{га}}^{-1}$ значения *a* и *b* принимаются равными 0,8 и 11 соответственно.

Далее необходимо перевести единицы поглощенного углерода в углекислый газ[6]:

$$CO_2 = C_{\text{биомасса}} * 44/12 \quad (4).$$

Данные, полученные в ходе исследований представлены в таблице 1.

Таблица 1 – Масса поглощенного углекислого газа растительным покровом на мониторинговых площадках

Номер участка	Количество поглощенного CO ₂ , тонн/га					
	май	июнь	июль	август	сентябрь	вегетативный сезон
1	6,51	3,09	2,4	1,92	1,82	15,74
2	8,00	5,56	2,43	1,96	1,85	19,80
3	9,35	1,89	1,85	1,85	1,89	16,83
4	7,35	2,51	2,47	1,89	1,82	16,04

Анализ полученных данных показывает, что количество поглощенного растительным покровом CO₂ снижается для территории северной степи в 3,6-4,3 раза, а для типичной в 4-4,9 раз. Пик активности секвестрации выпадает на май, а далее наблюдается постепенное уменьшение набора биомассы. В конце вегетативного сезона физиологические процессы максимально замедляются.

Пересчет массы поглощенного углекислого газа на всю площадь ботанико-географической подзоны представлен в таблице 2.

Таблица 2 – Масса поглощенного углекислого газа растительным покровом ботанико-географической подзоны

Ботанико-географическая подзона	Количество поглощенного CO ₂ , млн. тонн/площадь подзоны					
	май	июнь	июль	август	сентябрь	вегетативный сезон
Северная степь	28,58	17,04	9,52	7,64	7,23	70,01
Типичная степь	36,78	9,69	9,51	8,24	8,17	72,39

Из представленных данных видно, что за вегетативный сезон типичными степями было секвестрировано углекислого газа на 2,38 млн тонн больше, чем северной. Однако, необходимо отметить, что и площадь типичной степи больше северной на 465000 га.

В общей сложности северная и типичная степь поглощают 142,4 млн тонн углекислого газа в период вегетативной активности растительности (май – сентябрь).

Определение содержания органического вещества проводилось по ГОСТ 26213-2021 «Почвы. Методы определения органического вещества».

Данные полученные в ходе исследования по содержанию гуминовых веществ в образцах исследуемых почв, представлены в таблице 3

Таблица 3 – Содержания органического вещества в образцах исследуемых почв

Показатель	Номер наблюдательного участка			
	1	2	3	4
Массовая доля органического вещества, %	3,14	9,09	9,00	5,10

Представленные данные свидетельствуют о том, что депонирующая способность почв различна в пределах одной подзоны. Самые плодородные, а, соответственно, отличающиеся наибольшей депонирующей способностью, почвы наблюдаются на мониторинговом участке № 2, расположенном в подзоне северной степи и участке № 3 типичной степи.

Таким образом, несмотря на суровые климатические условия, количество поглощаемого углекислого газа растительностью северных и типичных степей Оренбуржья за вегетативный сезон и высокое содержание органического вещества в почвах (выше среднего) говорит о хорошей секвестрирующей и депонирующей способности степных экосистем.

Библиографический список:

1. Шахвердиев А.Х. Природная и техногенная эмиссия парниковых газов: негативные последствия для экосистем и пути их предотвращения / А.Х. Шахвердиев[и др.]. // Актуальные проблемы нести и газа.–2018. –№ 4 (23). – с. 62.
2. Когут Б.М., Семенов В.М. Оценка насыщенности почвы органическим углеродом // Бюллетень Почвенного института имени В.В. Докучаева. – 2020. – с. 103 – 124.
3. Физиология растений: Учебное пособие для студентов направления бакалавриата. – Почвоведение, 020400 – Биология / Климентова Е.Г., Рассадина Е.В., Антонова Ж.А.– Ульяновск: УлГУ, 2014 – 170 с.

4. Соколов А.А. Географический атлас Оренбургской области [Электронный ресурс] // Геопортал Русского географического общества. URL :<https://geoport.ru/record/7456> (дата обращения: 20.08.2023).

5. Щепашенко Г. Л. Почвоведение с основами земледелия: учебник для техникумов / Г.Л. Щепашенко[и др.]. – М.: Почв. ин-т им. В. В. Докучаева. – 1993. – 260 с.

6. Распоряжение Минприроды России от 30.06.2017 N 20-р (ред. от 20.01.2021) «Об утверждении методических указаний по количественному определению объема поглощения парниковых газов»

Экономические науки

УДК 332.6

*Золотарев А.С.,
магистр кафедры «Эксплуатация, экспертиза и управление
недвижимостью» ФГБОУ ВО «Орловский государственный аграрный
университет имени Н.В. Парихина»*

Современные проблемы ипотечного жилищного кредитования

Modern problems of mortgage housing lending

Аннотация: Ипотечное жилищное кредитование является важной частью современной финансовой системы, позволяя гражданам приобрести собственное жилье. Однако в последние десятилетия возникли серьезные проблемы, затрагивающие как заемщиков, так и финансовые институты. Значительная часть ипотечных кредитов выдается на срок более двадцати лет, за который могут произойти значительные изменения в экономике, денежно-кредитной политике, системе налогообложения, доходах населения, стоимости недвижимости и т.д. Поэтому, несмотря на то, что ипотечное жилищное кредитование считается самым надежным и обеспеченным видом кредитования, характеризуется низким процентом невозврата кредитов, оно, как и любой другой вид кредитования, подвержено различным рискам. Решение проблем современного ипотечного кредитования требует комплексного подхода со стороны правительства, финансовых институтов и общества в целом.

Ключевые слова: ипотечное жилищное кредитование, риски, цифровизация, кредитный риск, секьюризация, андеррайтинг, скоринг, риск ликвидности, риск дефолта.

Annotation: Mortgage housing lending is an important part of the modern financial system, allowing citizens to purchase their own housing. However, in recent decades, serious problems have arisen affecting both borrowers and financial institutions. A significant part of mortgage loans are issued for a period of more than twenty years, during which significant changes in the economy, monetary policy, taxation system, household income, real estate value, etc. can occur. Therefore, despite the fact that mortgage housing lending is considered the most reliable and secured type of lending, characterized by a low percentage of non-repayment of loans, it, like any other type of lending, is subject to various risks. Solving the problems of modern mortgage lending requires a comprehensive approach from the government, financial institutions and society as a whole.

Keywords: residential mortgage lending, risks, digitalization, credit risk, securitization, underwriting, scoring, liquidity risk, default risk.

В условиях бюджетных, корпоративных, личных ограничений заметно снизились возможности по финансированию жилищного строительства. Современные исследователи всесторонне рассматривают данную тему [1-8]. Вопрос ипотечного кредитования в наибольшей степени затрагивает группы населения с низкими и средними доходами, которые не в состоянии единовременно внести все средства за приобретаемое жилье [3, 4]. Значительная часть ипотечных кредитов выдается на срок более двадцати лет, за который могут произойти значительные изменения в экономике, денежно-кредитной политике, системе налогообложения, доходах населения, стоимости недвижимости, практике корпоративного управления в банках, оказывающими приоритетное влияние на рассматриваемую проблему [5, 7, 8]. Поэтому, несмотря на то, что ипотечное жилищное кредитование считается самым надежным и обеспеченным видом кредитования, характеризуется низким процентом невозврата кредитов, оно, как и любой другой вид кредитования, подвержено различным рискам. Для управления рисками необходимо провести их структуризацию с целью группировки и последующей их минимизации [6].

Ипотека (от греческого *Hypotheca*) – залог недвижимого имущества, который выполняется без передачи этого имущества во владение залоговому кредитору. Недвижимость является предметом ипотеки, которая остается во владении залогодателя [1, 9]. Приобретение недвижимости во все времена, при любом государственном строе и уровне экономического развития является знаменательным, ответственным, а вместе с тем, затратным мероприятием. Широкое развитие ипотечного жилищного кредитования стало существенным фактором социальной стабильности. Для некоторых слоев населения, которые раньше не могли позволить себе иметь собственную недвижимость, появилась возможность приобретения жилья без нанесения значительного ущерба личному семейному бюджету. Главными задачами, решаемыми при покупке квартиры являются:

- расширение и улучшение жилищных условий, в том числе и молодым семьям, которые не в состоянии ждать несколько лет накопления собственных сбережений;
- инвестиция накопившейся суммы (если их размер больше или равен сумме первоначального взноса по кредиту) в недвижимость;
- помощь младшему поколению – родителями может быть инициирована покупка квартиры через ипотеку с тем, чтобы отделить детей и предоставить им возможность жить отдельно.

В некоторых случаях удастся купить в квартиру в ипотеку и некоторую мебель и технику, при этом необходимо данные вещи описать в договоре купли-продажи недвижимости, как неотделимые улучшения. При всем этом стоит отметить, что ипотека на квартиру представляет собой долгосрочную сделку. Недостаточный уровень комфортности жилья называют главной причиной потребности в улучшении жилищных условий 43 % семей в 2023

году. Доступные финансовые механизмы развития рынка ипотеки на ИЖС начали формироваться только в 2021 г., когда льготные ипотечные программы были распространены на строительство жилых домов. Для стимулирования выдачи таких кредитов государство предложило увеличенную субсидию, которая бы компенсировала риски банков (маржа установлена на уровне 4,5% по сравнению с 2,5 % по ипотеке на квартиры). Далее рассмотрим основные проблемы, возникающие на рынке современного ипотечного кредитования.

Доступность ипотечных кредитов. Одной из ключевых проблем является ограниченный доступ к ипотечным кредитам для определенных групп населения. Многие молодые семьи, люди с низким доходом или плохой кредитной историей сталкиваются с трудностями при получении доступных ипотечных кредитов.

Высокие процентные ставки и платежи. Высокие процентные ставки могут стать препятствием для покупки жилья даже для тех, кто имеет доступ к кредитам. Это создает дополнительную финансовую нагрузку на заемщиков.

Недостаток прозрачности и сложности процесса. Многие заемщики испытывают затруднения из-за сложности процесса получения ипотечного кредита, а также из-за нехватки информации о скрытых условиях и расходах.

Риски для кредиторов и системные угрозы. Для финансовых институтов и банков ипотечное кредитование может представлять финансовые риски, особенно в периоды экономической нестабильности. Это может привести к кризисам, влияющим на всю финансовую систему.

Во II полугодии 2022 года сохранялись условия, которые обеспечили рост ипотечного рынка в 2023 г.: рыночные ставки ипотеки оставались на низком уровне; продолжилась реализация ранее принятых государственных программ льготной ипотеки [4].

В результате ипотечный рынок в 2023г. вырос на 44% относительно сопоставимого периода 2022 г. и на 60% к I полугодью 2021 г. Основные показатели условий функционирования рынка ипотечного кредитования представлены на рисунке 1.

Показатель	I полугодие	II полугодие
Ключевая ставка	повышение на 3,25 п. п. до 8,5%	повышение на 3,0 п. п. до 15,5%
Рыночные ставки ипотеки на новостройки	рост на 0,3 п.п. до 8,2%	рост на 1,4 п.п. до 19,6%
Льготные программы	На прежних условиях	Изменение условий
«Льготная ипотека»	Предельная ставка 6,5% Максимальный кредит: 12 млн. руб. (Москва, МО, Санкт-Петербург, ЛО) 6 млн. руб. – остальные регионы	Предельная ставка 7,0% Единый максимальный кредит 3 млн. руб.
«Семейная ипотека»	Для семей с двумя и более детьми	Расширение охвата за счет семей с одним ребенком
Темп прироста г/г количества выданных ипотечных кредитов	+44%	-14%
Первичный рынок	+39%	-24%
Вторичный рынок	+46%	-10%

Рисунок 1 - Характеристика условий функционирования ипотечного рынка в 2023 году в России

Эксперты отмечают, что Банк России продолжит постепенно повышать ключевую ставку в ближайшее время. Но, в целом, прогноз динамики прироста ипотечного кредитования для физических лиц в РФ к концу 2023 г., а также в 2024-2025 гг., ниже, чем ранее планировалось ЦБ РФ. Данный прирост может оказаться на уровне 8-12% [5].

Рассматривая ипотечный рынок как структуру субъектов, можно подразделить риски на базовые группы, состоящие из рисков заемщика и рисков кредитора (в том числе инвестора), схема распределения представлена на рисунке 2.

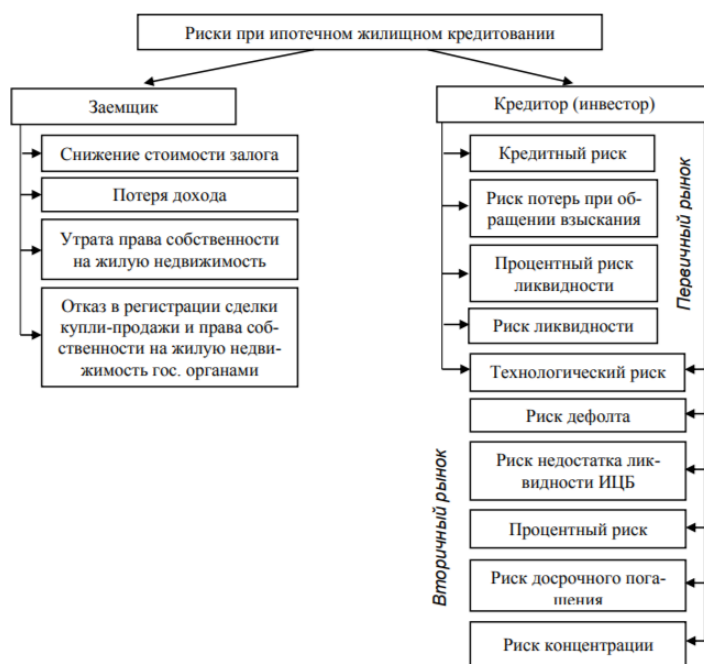


Рисунок 2 – Риски двухуровневой модели ипотечного жилищного кредитования в Российской Федерации

Наиболее рискованным ипотечное жилищное кредитование является для кредитора и инвестора. При этом центральное место занимает вопрос проведения достоверной оценки уровня кредитного риска или риска дефолта заемщика, что является ключевой величиной, определяющей величину резервирования под единичный ипотечный транш или кредитное обязательство, показывающее финансовую эффективность работы кредитного учреждения, влияя на устойчивость самой финансово-кредитной организации.

В целях минимизации кредитного риска в системе ИЖК, можно предложить следующие механизмы:

- ступенчатый андеррайтинг заемщика по следующим параметрам: кредитная история, стабильность или характеристика восстанавливаемости доходов, прозрачность доходов к платежной нагрузке ипотечного заемщика;
- обеспечение необходимого уровня пропорции кредит/залог, не исключая проверки оценочной стоимости залога;

- проведение ипотечного страхования в целях покрытия возможных убытков, направленных на работу компенсационного механизма погашения убытков ипотечного банка при обращении взыскания на залоговую недвижимость при дефолте заемщика;
- увеличение процентной ставки с целью покрытия рисков в одном из распространенных вариантов: отсутствия ипотечного страхования либо отсутствия официальной формы подтверждения дохода;
- активное применение механизмов реструктуризации ипотечного кредита в целях уменьшения кредитного риска, что подтверждается статистикой, более 80% реструктурированных кредитов возвращаются в платежный график;
- внедрение передовой практики корпоративного управления в банках [2, 4].

Для минимизации проблемы низкой платёжеспособности и формирования сегмента с низким уровнем риска в ипотечном кредитовании, необходимо осуществлять ряд проверок и правил используя современные скоринговые проверки. (Скоринг (от англ. scoring) - это процесс ряда проверок и оценок заёмщика на возможность платёжеспособности и неплатёжеспособности, а также всех возможных рисков, в основе которого лежат математические и статистические методы), и применять систему, предназначенную для оценки финансовых и не финансовых событий – антифрод (антифрод (от англ. anti-fraud - борьба с мошенничеством) - это массив данных, основываясь на которые возможно предотвращать мошеннические операции). Преимуществом скоринг систем является скорость принятия решений. Если проверка на скоринг осуществляется в ручную специалистом банка, на это будет уходить большое количество времени и ресурсов, также будут появляться новые негативные риски. Данные, полученные в ходе проверок скоринга при помощи искусственных нейронов (машинного обучения), моделируют работу человека, и с высокой точностью решают любую задачу, за счет самообучения с учетом предыдущего опыта. Использование искусственного интеллекта, и применение скоринга, способствует формированию качественного ипотечного портфеля.

Таким образом, события 2023 года оказали существенное влияние на экономику нашей страны, затронув все сектора экономики. В условиях ухудшения состояния экономики начал расти уровень инфляции в стране, в связи, с чем Центральный Банк России поднял ключевую ставку. Решение проблем современного ипотечного кредитования требует комплексного подхода со стороны правительства, финансовых институтов и общества в целом. Путем совместных усилий и внедрения инноваций можно создать более стабильную и доступную систему ипотечного кредитования, способствующую финансовой устойчивости и благополучию общества.

Библиографический список:

1. Бадырханов А. М. Нормативно-правовое обеспечение ипотечного жилищного кредитования в России / Бадырханов А. М. // Аудит и финансовый анализ. – 2020.- № 5. – С. 19-20.
2. Бочарова И.Ю. Бенчмаркинг в корпоративном управлении. // Финансовая аналитика: проблемы и решения. – 2012. – № 8 (98). – С. 31-39.
3. Бочарова И.Ю. Экономические интересы в теориях рационального поведения наемных работников. //Вестник Института экономики Российской академии наук. – 2007. – № 4. – С. 93-105.
4. Бурова, О.А. Ипотечное кредитование и его влияние на обеспечение доступным жильем населения страны / О. А. Бурова, А. А. Судакова // Вестник МФЮА. - 2021. - № 2. - С. 147 - 153.
5. Варламова Т. П. Система ипотечного жилищного кредитования в России: формирование и перспективы развития / Варламова Т. П. // Вестник СГСЭУ. -2022. - № 5 (74). - С. 34.
6. Корпоративное управление: учебник/ А.Ю. Рыманов, И.Ю. Бочарова. – 2-е изд., перераб. и доп. – М.: ИНФРА-М, 2018. – 395 с.
7. Рыманов А.Ю. Налоги и налогообложение: учеб. Пособие. - 3-е изд., перераб. и доп. - М.: ИНФРА-М, 2010. – 510 с.
8. Рыманов А.Ю. Налогообложение и поддержка товаропроизводителей. // Экономист. – 2011. – № 9. – С. 90-92.
9. Федеральный закон «Об ипотеке (залоге недвижимости)» от 16.07.1998 № 102-ФЗ. - Текст: электронный// КонсультантПлюс: правовая справочная система[сайт]. URL:
http://www.consultant.ru/document/cons_doc_LAW_76319/677d0e44977e490cd10fb758672d1af3fc6709ae/#dst100032

УДК 338.45.01
DOI 10.34755/IROK.2023.17.46.201

Ван Кэсинь
Аспирант третьего курса экономического факультета РУДН
Россия, Москва

**Исследование состояния развития фармацевтической промышленности
Китая**
Research on the Development Status of China's Pharmaceutical Industry

Аннотация Фармацевтическая промышленность всегда была отраслью восхода солнца в Китае, и ее развитие было сильно обеспокоено государством и народом. Поскольку медицина включает в себя здоровье и развитие человека, развитие фармацевтической промышленности было затронуто всеми секторами общества. Реформа и открытие Китая принесли плодотворные результаты, особенно в фармацевтической промышленности. После десятилетий развития и усилий были сделаны прорывы во многих аспектах. Теперь же Китай построил относительно полную промышленную систему и циркуляционную сеть. Однако фармацевтическая промышленность Китая по-прежнему сталкивается со многими проблемами. Поэтому в этой статье специально анализируется статус развития и существующие проблемы фармацевтической промышленности Китая, выдвигаются соответствующие решения.

Annotation The pharmaceutical industry has always been a sunrise industry in China, and its development has been highly concerned by the state and the people. As medicine involves human health and development, the development of the pharmaceutical industry has been concerned by all sectors of society. China's reform and opening up has brought fruitful results, especially in the pharmaceutical industry. After decades of development and efforts, breakthroughs have been made in many aspects. Now, China has built a relatively complete industrial system and circulation network. However, China's pharmaceutical industry still faces many problems. Therefore, this article specifically analyzes the development status and existing problems of China's pharmaceutical industry, and puts forward corresponding solutions.

Ключевые слова Китайская фармацевтическая промышленность, индустрия развития, вопросы и решение.

Keywords: China pharmaceutical industry, development industry, issues and solution.

Background

Since China implemented the reform and opening-up policy, China's national economy has been developing continuously. As an important part of it, the

pharmaceutical industry has the characteristics of combining traditional industries with modern industries.

Through the analysis of some problems, this article finally gives corresponding suggestions and opinions to improve the innovation ability of enterprises, improve the current situation of the industry through high-quality products, adjust the industrial structure, such as the transformation of the export direction of high-tech, coordinate the pharmaceutical enterprises in various regions of China, encourage exports, and the awareness of pharmaceutical enterprises to abide by the law.

The pharmaceutical industry is undoubtedly a very important field. China has a huge population base. With the continuous development and improvement of the pharmaceutical market, the market should meet the needs of economic growth and contribute to people's physical health and economic development (Chen, 2014). Chinese scholar Li Dong Mei and others have made a detailed analysis in the Journal of pharmaceutical industry economics. Cities such as Beijing, Shanghai, Jiangsu and Zhejiang have more than 10% of China's population, accounting for 25% of total expenditure. It can be seen that the pharmaceutical industry is developing on a larger scale (Li, Rao, Xiao, 2003; Festel, 2005).

China's pharmaceutical industry

The level of China's pharmaceutical industry is closely related to the development speed of China's national economy. First, due to the sustained and rapid growth of the national economy, China's GDP growth now makes China the second largest economy in the world (World economic information network, 2020). It is precisely because of the improvement of people's living standards and the reliability of the material foundation that the national attitude towards their own health has changed, from the previous indifference to the increasing attention to the quality of life at this stage. Secondly, as we all know, as a large country with a large population, market demand is a huge advantage. Therefore, at present, China's demand for the quality and quantity of the pharmaceutical industry is also increasing.

As shown in Table 1, the main business income of China's pharmaceutical industry in 2020.

Table 1. Main business income of China's pharmaceutical industry

Industry	Revenue (100 million)	On year (%)
Chemical drug API manufacturing	5819,9	23,7%
Chemical preparation manufacturing	7730,9	25,8%
Traditional Chinese medicine	3259,4	37,0%
Chinese patent medicine manufacturing	7065,0	31,3%
Biomedical manufacturing	4381,4	27,5%

Sanitary materials and medical supplies	3398,2	31,8%
Special pharmaceutical equipment	338,2	32,3%
medical apparatus and instruments	3888,6	27,3%
Total	35881,6	28,0%

Source: China National Bureau of Statistics, 2021.

In order to meet people's growing demand for medicine, China's pharmaceutical industry has also maintained rapid growth. According to the pharmaceutical report, China's pharmaceutical industry has maintained an average annual growth rate of 20% since 2007 (CNBS, 2020), becoming one of the fast-growing industries in the national economy.

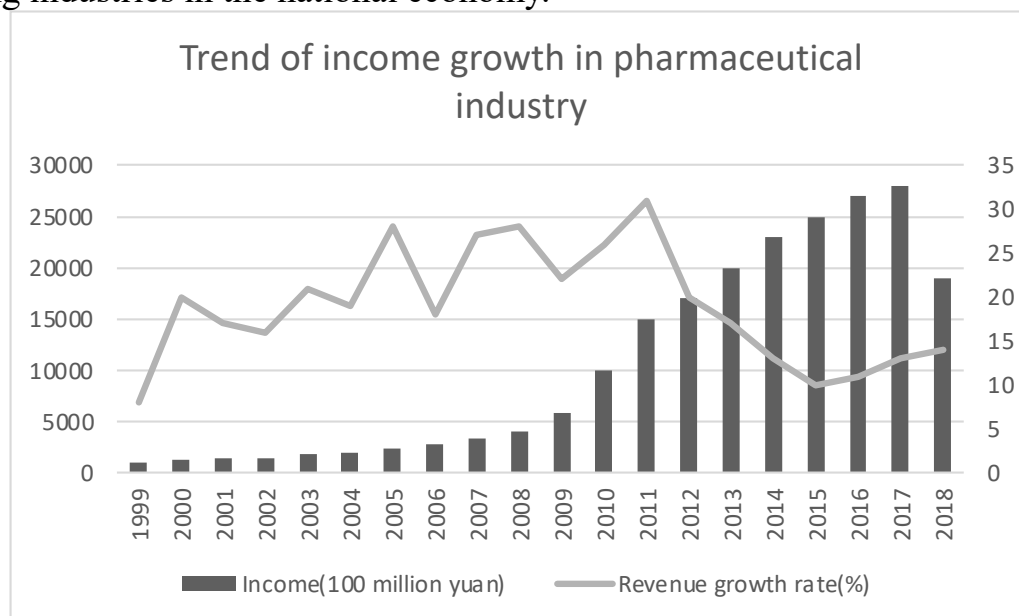


Fig. 1. Trend of income growth in pharmaceutical industry.

Source: China National Bureau of Statistics, 2020.

As shown in Figure 1, Change trend of income growth of China's pharmaceutical industry. Since 1999, it has shown a rising trend and accelerated significantly after entering the 20th century.

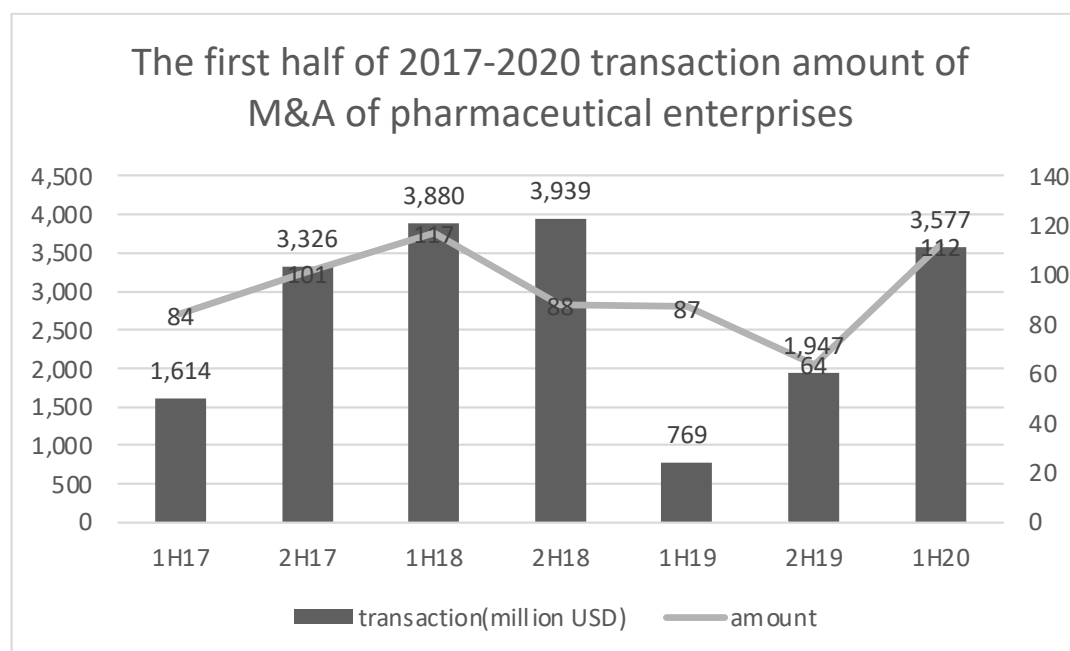


Fig. 2. The 1st half year of 2017-2020 transaction amount M&A of pharmaceutical enterprises.

Source: PWC, 2020.

As shown in Figure 2, the number and transaction amount of mergers and acquisitions of pharmaceutical enterprises from the first half of 2017 to 2020.

Issues in the development of China's pharmaceutical industry

In the development of China's pharmaceutical industry, China's structural contradictions are very prominent. Although there are a fairly good number of pharmaceutical enterprises, the overall scale is generally very small. In other words, they have not formed economies of scale, so the pressure of structural adjustment is also very large. According to statistics, at present, there are about 7665 pharmaceutical enterprises in China, of which only 600 are large enterprises (Business data analysis..., 2021), and the proportion of large enterprises in the total number of enterprises is very small. In addition, many pharmaceutical enterprises have a low degree of specialization, and they also lack distinctive brands and varieties.

Although China is a big country in the production of raw materials and drugs in the world, there are still defects in the technology and research of pharmaceutical preparations, and the level of preparations needs to be improved. The relevant technology of pharmaceutical preparations in China is relatively backward, and the quality stability of such products is relatively low. Therefore, it is difficult for China's pharmaceutical preparations to occupy the international market. In addition, in China, some raw materials can only be made into three pharmaceutical preparations, while in foreign countries, one raw material can be made into more than a dozen to dozens of pharmaceutical preparations. In the development of Chinese pharmaceutical enterprises, the backward technical level of pharmaceutical preparations and the low stability of product quality are two main problems. We still need to vigorously develop and improve the level of preparations.

The import and export mode of China's pharmaceutical industry still stays in the traditional mode (Total value of import and export..., 2020), that is, the export of chemical raw materials and drugs with low added value, conventional sanitary materials, surgical machinery and traditional Chinese medicine. High value-added pharmaceutical preparations, large advanced medical devices and equipment and other high-tech products account for a small proportion of exports. Therefore, if we want to change this phenomenon, we must strengthen the development of the international market, improve the information channels, and respond and deal with the information of the international pharmaceutical market more quickly. This often requires Chinese pharmaceutical enterprises to form the awareness of actively exploring the international market.

Solutions to current issues

Facing the increasingly detailed international division of labor, Chinese pharmaceutical enterprises are facing many challenges and tests. Then, how to occupy a place in the world market and maintain an optimistic development trend requires enterprises to give full play to their own advantages, especially the development of distinctive products. As there are many drug patents with high sales volume in the international market, their patent time is facing various challenges such as expiration. Under this background, Chinese pharmaceutical enterprises should seize the good opportunity, speed up the research and development of products, promote the upgrading of drugs and make all preparations. Secondly, Chinese pharmaceutical enterprises also need to carefully analyze the current international market, grasp the overall situation, and focus on the pharmaceutical products with great market demand potential and good development prospects, carry out targeted research and development of these products, make full use of modern science and technology, and strengthen investment in product technology, so as to improve the division of labor position in the global market.

With China's entry into an aging society and the development of medical reform, pharmaceutical import and export trade has entered a golden period of development. In order to comply with the development trend, China has increased its import and export efforts.

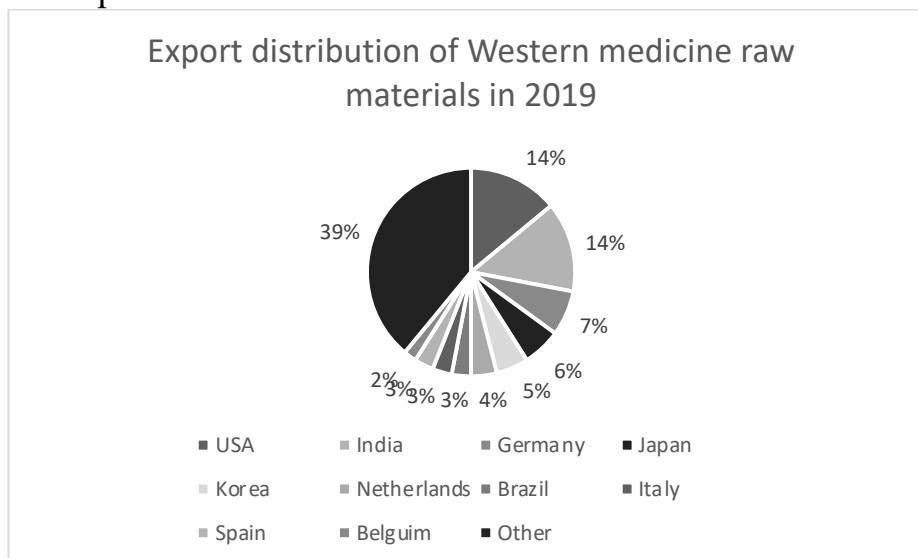


Fig. 3. Export distribution of Western medicine raw materials in 2019.

Source: China Chamber of Commerce for the import and export of medical and health products, 2020.

China's major exporting countries are concentrated in western countries, mainly the United States, and most of the exported materials are raw materials. This is the basic of drugs making. Interestingly, these major exporting countries have also become major importers of Chinese drugs. As for import, in the first quarter of this year alone, China's pharmaceutical import trade increased by nearly 40% (Analysis on the current situation, 2021). First of all, in terms of drug import, especially the growth of high-end imported drugs, increased by 46% from January to March this year. Among them, developed regions such as Europe, the United States and Japan account for three quarters of China's drug import sources. Secondly, in terms of exports, China is the largest producer and exporter of APIs. In 2020, the total export of drugs reached 27.4 billion US dollars, and the total export of chemical raw materials accounted for 79% of the total export of drugs. The top five export destination countries are India, the United States, Germany, Japan and South Korea.

China's pharmaceutical industry will embark on the road of accelerating industrial transformation, and the structural adjustment of export products will inevitably be accelerated. Enterprises will survive the fittest and improve their competitiveness in the international market. The increase in the export cost of APIs and the enhancement of environmental awareness have increased the operating costs of enterprises. The fierce domestic homogenization competition has restricted the growth of export prices. The import of high-tech products is small and profitable, which makes Chinese pharmaceutical enterprises see the development direction of export. The lack of core competitiveness is the primary problem of China's pharmaceutical industry, which enables China to learn from India, which is also a big raw material drug country. Develop their own core competitiveness, dare to compete with large international pharmaceutical enterprises and accept the challenge.

In order to optimize the industrial pattern and reduce regional differences, China has successively implemented policies such as the western development, revitalizing the old industrial base in Northeast China and promoting the rise of the central region. Under the background of large development strategy, Chinese pharmaceutical enterprises can strengthen the existing pharmaceutical industry resources by means of resource integration, joint merger or equity holding, and focus on the development of enterprises with international pharmaceutical market competitiveness. Obviously, China's pharmaceutical enterprises can gradually form a reasonable pharmaceutical industry pattern through the development direction of specialization and characteristics.

Conclusion

Chinese pharmaceutical enterprises are about to enter a period of rapid development under the background of world pharmaceutical development. At the same time, China has implemented a series of new pharmaceutical policies, which makes Chinese pharmaceutical enterprises also face great opportunities and

challenges. Chinese pharmaceutical enterprises continue to develop and expand. Through continuous mergers and acquisitions, competitive pharmaceutical enterprises also expand their market field into the international market. In the future, China's pharmaceutical industry still has a long way to go. Looking forward to the future, through its continuous development and growth, China's pharmaceutical industry will eventually establish an international industrial system and circulation network and become a major leader in the international market.

Reference

1. Wang D. H. (2019). Research on the International Development. *Countermeasures of Chinese medicine under the trend of Globalization*, 15(5), 98-121.
2. Li Y. T. (2011). Research on Technological Innovation, *Model of pharmaceutical enterprises*, 48(3), 110-125.
3. Xu L. (2008). A prospective study on the development of China's biomedical industry, *China's pharmaceutical technology, economy and management*, 30(12), 20-28.
4. Gan Q. H. (2020). Research on the development of China's pharmaceutical industry, *China business*, 20 (7). 33-45.
5. Zhang Y. (2016). Research on the current situation of M & A in China's pharmaceutical industry, *Scientific and technological information development and economy*, 16(7), 132-135.
6. Yang N. M. (2009). Global M & A center, Research on the development trend of M & A in China's pharmaceutical industry, *China Financial Publishing House*, 441-518.
7. Zhang P. (2015). Research on Problems and Countermeasures of medical device export, *Economic and Trade Update*, 12(03), 16-28. DOI: 10.14013/j.cnki.scxdh.2015.03.021
8. Wang H. (2018). The international dimension of the transformation and upgrading of China's pharmaceutical economy, *Jiangsu Science and technology information*, 5, 24-26.
9. Xu P. H. (2009). Thoughts on the development of pharmaceutical industry after the new medical reform, *Chinese journal of pharmaceutical*, 40(5), 102-106.
10. Li D. H. (2008). 2008 annual report of medical statistics, *Reform and strategy*, 24(9), 169-171. DOI: 10.16331/j.cnki.issn1002-736x.2008.09.026
11. Ding X. (2011). Discussion on the current situation and development prospect of biopharmaceutical industry, *Shanghai Pharmaceutical*, 32(07), 345-347.
12. Shi F. (2006). Analysis on the current situation and development constraints of biomedicine in China [dissertation], *Fudan University*, 2006.
13. Chen H. M. (2014). Development situation and Prospect of China's biomedical industry, *Chinese pharmacy*, 14(01), 43-46.
14. Li D. M., Rao F., Xiao M. (2003). Research on regional agglomeration of China's pharmaceutical industry, *pharmaceutical industry economics*, 24(13),

- 153-156.
15. Festel G., Kreimeyer A. (2005). *The chemical and pharmaceutical industry in China: China's pharmaceutical market: Business environment and market dynamics*. New York: Springer.
 16. World economic information network (2020). World ranking of China's GDP 2020. URL: www.8pu.com/gdp/ranking_2020.html
 17. China National Bureau of Statistics. (2021). The main business income report. Beijing: CNBS. URL: www.stats.gov.cn/search/s?qt=income&siteCode=bm36000002&tab=all&toolsStatus=1
 18. China National Bureau of Statistics. (2020). Indicators - main economic indicators of Industrial Enterprises above industrial scale. Beijing: CNBS. URL: <https://data.stats.gov.cn/easyquery.htm?cn=C01&zb=A0I0402&sj=2020>
 19. Review and Prospect of China's pharmaceutical and life sciences M & A market in the middle of 2020. PWC. URL: www.sohu.com/a/419182320_120378753
 20. Business data analysis of China's pharmaceutical industry in 2020 and trend forecast in 2021 (2021). China Commercial Industry Research Institute database. URL: www.askci.com/news/chanye/20210222/1451521364485_3.shtml
 21. Total value of import and export commodities in 2020 (2020). General Administration of Customs of the PRC. URL: www.customs.gov.cn//customs/302249/zfxxgk/2799825/302274/302277/302276/3299061/index.html

УДК 336.7

DOI 10.34755/IROK.2023.57.69.202

*Бубновская Т.В., к.э.н., доцент
Бутич Ф.Е., магистрант
кафедры экономики и управления
ФГБОУ ВО «Владивостокский государственный университет»
Россия, Владивосток*

Цифровая финансовая грамотность клиентов при использовании банковских продуктов

Digital financial literacy of customers when using banking products

Аннотация. Развитие цифровых финансовых технологий модернизируют жизнь общества, открывая новые возможности использования финансовых продуктов и услуг. С их появлением для клиентов возникают новые риски, поэтому чтобы безопасно использовать цифровые технологии, необходимы навыки цифровой финансовой грамотности.

Ключевые слова: цифровые технологии, цифровая финансовая грамотность, цифровизация, инновационный банкинг.

Annotation. The development of digital financial technologies is modernizing society, opening up new opportunities to use financial products and services. With their emergence, new risks arise for clients, so digital financial literacy skills are needed to use digital technologies safely.

Keywords: digital technologies, digital financial literacy, digitalization, innovative banking.

В целях обеспечения конкурентного уровня на банковском секторе, сегодня кредитные организации предлагают своим клиентам инновационные продукты, которые будут закрывать большое количество потребностей [1]. В условиях цифровизации банки переходят с традиционного обслуживания на цифровое, тем самым делая жизнь потребителя проще [2]. В то же время, использование современных технологий требует определенных знаний, поэтому цифровая финансовая грамотность становится все более важной для людей [2-3].

К изучению цифровой финансовой грамотности следует подойти основательно, так как данный вопрос включает в себя способность человека грамотно применять цифровые инструменты для управления личными финансами, учитывая финансовые риски, а также способы защиты [4].

Развитие цифровизации внутри банковского сектора можно считать одним из важнейших этапов становления инновационного банкинга. Таким образом, так как интернет-банкинг – продукт, который позволяет автоматизировать огромное количество задач, а также обеспечивает доступ к личным финансам клиента, на примере его использования можно отследить уровень цифровой финансовой грамотности потребителей в нашей стране,

исходя из доли операций, которые осуществляются под действиями мошенников ввиду некомпетентности населения в данной области [5].

Исходя из данных, которые опубликованы на сайте Центрального Банка Российской Федерации, следует, что интернет-банкинг стал главным объектом мошенников, сумма хищений в 2022 году – 9237,51 млн. рублей [6]. Данные представлены на рисунке 1.

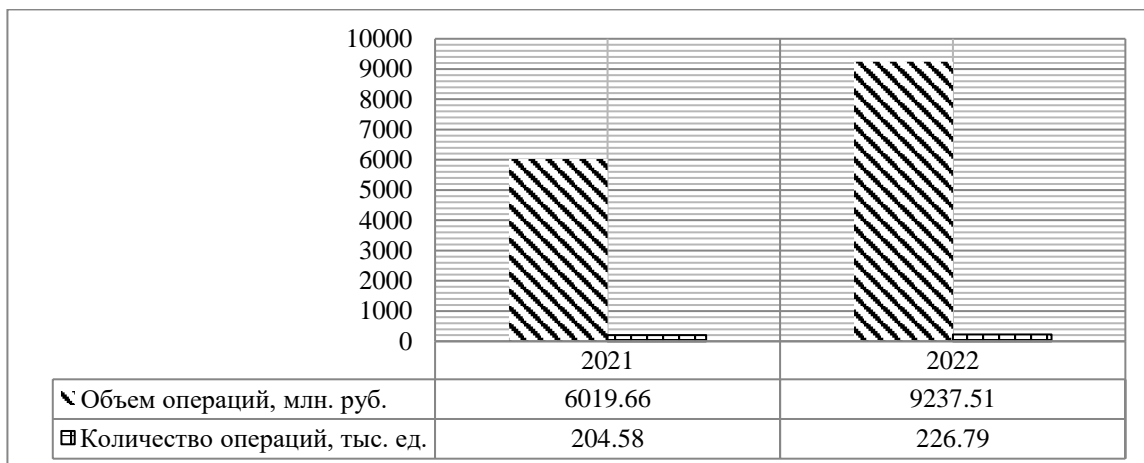


Рисунок 1 – Объем операций без согласия клиентов в ДБО, 2021-2022 гг.

Ввиду того, что объем и количество проводимых операций год к году увеличивается, это подтверждает, что на данный момент цифровая финансовая грамотность находится на низком уровне.

В ноябре 2022 года Банком России был проведен опрос, чтобы понимать, насколько население удовлетворено уровнем безопасности финансовых услуг, которые оказываются кредитными организациями [7]. В ходе исследования было выявлено, что наиболее подвержены мошенническим действиям граждане, проживающие в городе, преимущественно мужчины в возрасте 25-44 лет, со средним уровнем дохода и средним уровнем образования, активно использующие интернет-банкинг.

Наиболее известные схемы мошеннических действий в исследуемой области:

- звонки с целью получения под любым предлогом у абонента конфиденциальной информации (данные от учетной записи интернет-банкинга, одноразовые пароли, кодовые слова);
- получение удаленного доступа к устройству, на котором установлено приложение банка, используя специальные программы и вирусы;
- SMS-рассылка от лица мошенника под видом Банка, со ссылкой на созданную копию интернет-банка [8].

Безусловно, вследствие увеличения действий, которые совершаются преступным путём, в кредитных организациях активно развиваются подразделения, благодаря которым выявляются подозрительные операции с целью их предотвращения. В то же время, не всегда удается определить, совершает клиент операцию самостоятельно или под влиянием третьих лиц,

поскольку киберпреступники на сегодняшний день находят способы взломать защиту со стороны Банка и получают доступ к личному кабинету и счетам клиентов [9].

В связи с этим, чтобы минимизировать риск хищения денежных средств и обезопасить население, службой по защите прав потребителей и обеспечению доступности финансовых услуг Банка России разрабатываются мероприятия, направленные на повышение цифровой финансовой грамотности:

- привлечение профильных специалистов в области финансовой грамотности в учебные заведения, а также проведение онлайн-уроков;
- проведение игр и квестов для молодёжи по теме финансовой грамотности в условиях цифровизации;
- разработка обучающих материалов и курсов по финансовой киберграмотности;
- практико-ориентированное обучение по информационной безопасности для различных категорий слушателей [10].

Таким образом, понимание основ цифровой финансовой грамотности позволяет клиентам принимать обоснованные и взвешенные решения, что положительно сказывается на их благосостоянии и стабильности банковской системы. Исходя из информации об операциях, которые проводятся без согласия клиентов, на сегодняшний день уровень цифровой финансовой грамотности в России ниже среднего. Несмотря на это, со стороны государства проводится большое количество мероприятий, которые способствуют осведомленности клиентов в данной области.

Библиографический список:

1. Масюк Н.Н. Цифровая финансовая грамотность и финансовая инклюзия в новой цифровой реальности. В сборнике: Цифровая экономика и финансы. Материалы Международной научно-практической конференции. Санкт-Петербург, 2023. С. 555-557.
2. Масюк Н.Н., Герасимова А.А., Бушуева М.А. Цифровая финансовая грамотность и цифровые финансовые компетенции в управлении знаниями. Креативная экономика. 2023. Т. 17. № 5. С. 1637-1654.
3. Дортман С.Р. Финансовая грамотность в условиях новой цифровой реальности // Вестник экспертного совета. 2022. №1 (28). URL: <https://cyberleninka.ru/article/n/finansovaya-gramotnost-v-usloviyah-novoy-tsifrovoy-realnosti>
4. Бубновская, Т. В. Особенности внедрения цифровизации в торговую отрасль: преимущества и недостатки / Т. В. Бубновская, А. А. Белоумцева // Современные проблемы цивилизации и устойчивого развития в информационном обществе: Сборник материалов XII Международной научно-практической конференции, Москва, 31 октября 2022 года. – Москва: Общество с ограниченной ответственностью "Издательство АЛЕФ", 2022. – С. 225-229.

5. Любимова Е.А. Интернет-банкинг и мобильный банкинг: проблемы и перспективы развития. – Текст: электронный / Е.А. Любимова // Финансовые рынки и банки. – 2022. – №2. – URL: <https://cyberleninka.ru/article/n/internet-banking-i-mobilnyy-banking-problemy-i-perspektivy-razvitiya>
6. Операции, совершенные без согласия клиентов финансовых организаций. – Текст: электронный // Официальный сайт Центрального Банка Российской Федерации [сайт]. – URL: <https://cbr.ru/>
7. Кузнецова Т.И., Малиновский Р.А., Несмелова А.С. Интернет-банкинг: проблемы обеспечения безопасности // Гуманитарный вестник. 2017. №10 (60). URL: <https://cyberleninka.ru/article/n/internet-banking-problemy-obespecheniya-bezopasnosti>
8. Старостенко О.А. Профилактика и предупреждение кибермошенничества // Наука. Образование. Современность / Science. Education. The present. 2020. №1-2. URL: <https://cyberleninka.ru/article/n/profilaktika-i-preduprezhdenie-kibermoshennichestva>
9. Пойманова Л.А. Мошенничество в банковской сфере: понятие, признаки, виды // Сибирский юридический вестник. 2018. №2. URL: <https://cyberleninka.ru/article/n/moshennichestvo-v-bankovskoy-sfere-ponyatie-priznaki-vidy>
10. Попова Е.М., Никитина Т.В. — Финансовая грамотность в эпоху цифровизации: новые возможности и вызовы // Финансы и управление. – 2021. – № 4. – С. 50 - 67.

УДК 336.7

*Донкова Н.В., преподаватель ВКК,
ФГБОУ ВО «Финансовый университет при Правительстве
Российской Федерации», Красноярский филиал
Россия, Красноярск*

Цифровой рубль: реалии и перспективы Digital ruble: realities and prospects

Аннотация: В статье рассмотрены предпосылки появления в российской экономике такого нового инструмента, как цифровой рубль. Банку России стало необходимо укрепить контрольную функцию, усилить влияние на экономические процессы. Была выработана Концепция цифрового рубля, регламентирующая основные этапы процесса введения третьего вида денег. С 2020 года в России поэтапно стали осуществляться тестовые мероприятия, направленные на понимание технических аспектов проекта. В последующем Центральный банк разработал законодательную базу, в частности появилось Положение «О платформе цифрового рубля», дополнениям и изменениям подверглись ряд значимых законодательных актов. В статье уделено внимание влиянию появления цифровых рублей на налоговое законодательство, а также на бюджетную систему государства. Изучены перспективы развития экономики в условиях трансформации процессов. Также оценены возможные риски в условиях реального применения цифровой валюты. Сформулирован вывод о необходимости цифрового государства на современном этапе.

Abstract: The article describes the prerequisites for the emergence of such a new instrument as the digital ruble in the Russian economics. The Bank of Russia needed to strengthen its control function and increase its influence on economic processes. The Concept of a digital ruble was developed, it regulates the main stages of the process of introducing the third type of money. Since 2020, test activities aimed at understanding the technical aspects of the project have been gradually carried out in Russia. Subsequently, the Central Bank has developed a legislative framework, in particular, Provision “About the digital ruble platform” appeared, and several significant legislative acts were subject to additions and changes. In this article attention is paid to the impact of the emergence of digital rubles on tax legislation, as well as on the state budgetary system. The prospects for economic development under conditions of transformation processes have been studied. Also, possible risks in the real use of digital currency are evaluated. The conclusion about the need for a digital state at the present stage is formulated.

Ключевые слова: цифровой рубль, цифровая платформа, банковское законодательство, валюта, вид денег, финансовая политика, участники платформы.

Keywords: digital ruble, digital platform, banking legislation, currency, a type of money, financial policy, participants of the platform.

Цифровые валюты уже выпускаются другими государствами в качестве эксперимента, в частности Китае, который уже запустил ограниченное обращение цифрового рубля. В Российской Федерации тоже возникла необходимость совершить цифровой рывок. Чем же это обосновано? Разговоры о вероятности появления цифровой валюты стали возможными из-за снижения доли наличных средств в денежном обороте. Из-за значительного роста безналичных платежей создание и обращение основной массы денег переместилось под ответственность коммерческих банков и других финансовых организаций. А следовательно, Центральный банк стал терять влияние на происходящие процессы. Несомненно, роль также сыграло быстрое скачкообразное развитие финансовых технологий в сферах, неподконтрольных государству. Денежные суррогаты получили своё развитие, а они создаются без участия посредников, и тем более Центрального банка. Названные факторы по сути угрожают регулятору резким снижением уровня финансового контроля на экономические процессы. Цифровая валюта необходима для поддержания финансовой стабильности. Угроза перетока денег в частные цифровые валюты создает большие риски для государства. Если ЦБ не сможет контролировать ни эмиссию, ни обращение новых цифровых денег, то и его влияние на кредитную политику банков в стране станет минимальным. Это снижает возможности управлять инфляцией и ставит под угрозу стабильность курса национальной валюты. Несмотря на то, что цифровой рубль не является криптовалютой, и это особо подчеркивает Банк России, он обладает рядом свойств, присущих такому инструменту. Можно отметить низкую стоимость выполняемых операций, их высокую скорость, отсутствие посредников, а также высокий уровень безопасности и низкая вероятность ошибок при проведении переводов и платежей [7].

В результате проведенной в период с 2020 года по 2023 год кропотливой работы Банка России новая валюта на современном этапе обрела законную форму. Проект «Цифровой рубль» в Российской Федерации перешел к реализации с октября 2020 года и в 2022 году начался этап тестирования. В 2022 году Банк России и тринадцать российских банков пилотировали прототип платформы цифрового рубля. Было осуществлено техническое подключение к платформе, веб-интерфейсы доработаны, мобильные приложения осовременены до актуальных требований, были опробованы основные операции: открытие и закрытие кошельков, их пополнение, переводы между кошельками. Перечисленные мероприятия дали представление о технических аспектах реализуемого проекта. С 1 августа 2023 года на территории Российской Федерации вступили в силу ряд изменений в основополагающих законах банковской сферы. Необходимо детализировать их, чтобы более чётко представлять современный этап трансформации денежной системы государства. Цифровые рубли являются новым видом безналичных денег. Все операции с ними будут совершаться на специальной платформе Центрального банка. Он обязан обеспечить, прежде всего, бесперебойность её функционирования. Гарантируется высокая защита

информации, определены возможные транзакции: переводы цифровых рублей путем снятия и пополнения их на банковские счета. Стоит подчеркнуть – появление вкладов в цифровых рублях новыми законами не предусматривается. Операции будут совершаться по распоряжению пользователей участниками платформы. Для начала осуществления операций необходимо заключить договор счета цифрового рубля. Одной из особенностей операций с цифровыми рублями является отсутствие кредитования таких счетов, а также начисления на них процентов на остаток. Отдельно необходимо отметить, что Законодательство в области защиты всех персональных данных, в новых реалиях, должно сохранять свои гарантии. Как будет происходить эмиссия нового инструмента денежного обращения? Кредитная организация направляет запрос на эмиссию в Банк России. Далее происходит списание безналичных средств со корреспондентского счета кредитной организации. А затем происходит зачисление на кошелек кредитной организации в эквивалентной форме. Обслуживание клиента кредитной организации должно происходить по следующему алгоритму: он должен подать заявку на пополнение своего счета, кредитная организация должна обслужить своего клиента согласно законодательству, то есть соблюдая необходимые процедуры, зачислить необходимую сумму, и затем оповестить о проведенной операции [1,2,3,4].

Можно также кратко прокомментировать Положение Центрального банка №820 «О платформе цифрового рубля», затронув некоторые нюансы. Став оператором платформы цифрового рубля, ЦБ обязан осуществлять процедуры приёма к исполнению распоряжений о совершении операций с цифровыми рублями пользователей платформы. Должна осуществляться и контрольная функция за соблюдением правил на платформе. В частности, Банк России осуществляет текущий контроль за проведением операций в форме оперативной проверки информации. Последующий контроль проводится в случае обнаружения нарушений в работе участников. Участники платформы, среди которых можно указать прежде всего коммерческие банки российские, и иностранные, предоставляют доступ пользователям к платформе. Среди прочего участники обеспечивают информационное и технологическое взаимодействие между пользователями и Банком России. Они же предоставляют пользователям информацию об остатках на счетах, могут приостанавливать, запрещать доступ к платформе, а также возобновлять его. Работа платформы предусмотрена в круглосуточном режиме. Доступ к платформе пользователи (физические лица, индивидуальные предприниматели, юридические лица) получают после их идентификации на платформе. Каждому из пользователей может быть открыт только один счёт. При осуществлении операций с цифровыми рублями происходит взаимодействие платформы цифрового рубля и платежной системой Банка России. Можно отметить, что, если у участника платформы закрывается счет, его клиенты не теряют свои счета – они переходят к другому участнику при наличии обращения. Если на счёте пользователя отсутствуют цифровые рубли,

то он закрывается. Вышеперечисленные нововведения, указанные в Федеральном Законе № 820, вступят в силу с 1 января 2025 года [6].

Следует остановиться на вопросе влияния цифрового рубля на налоговую и бюджетную систему государства. В Налоговый Кодекс Российской Федерации вводится понятие «счёт цифрового рубля», его следует понимать как счёт, открытый оператором платформы на основании договора счёта цифрового рубля. Изменения в НК направлены прежде всего на то, чтобы сделать возможным обращение взыскания не только на имеющиеся на счёте безналичные средства, но и в том числе на цифровые рубли. Также должно быть установлено право налоговых органов требовать от участников платформы документы, которые подтверждают факт списания со счёта плательщика установленных сумм и их перечисления в бюджеты разных уровней. Что касается значения введения цифрового рубля для бюджетной системы, то тут технологическое решение данной задачи может быть реализовано путем присвоения каждому эмитированному цифровому рублю цифрового идентификационного номера, что обеспечит прозрачность совершаемых в рамках исполнения соглашений (договоров) операций для государственного (муниципального) финансового контроля [5,9].

Внимание необходимо уделить реальным перспективам введения цифрового рубля в обозримом будущем. Финансовые организации будут посредниками между гражданами и новой валютой. У Банка России нет задачи монополизировать все расчеты, наоборот, вводится новый эффективный инструмент, позволяющий банкам предлагать новые продукты и соответствующие комиссионные доходы. Самим кредитным организациям в новой реальности следует научиться использовать уникальные возможности цифровой валюты для создания новых финансовых сервисов для своих клиентов. Остатки на цифровых кошельках будут защищены банковской тайной, поэтому невозможно говорить о том, что за пользователями будет установлена «тотальная слежка». По поводу опасений исчезновения цифровых рублей в случае отключения электричества – они будут храниться на платформе Банка России, и информация обо всех операциях сохранена на резервной платформе. Неоспоримым положительным фактором является исключение злоупотреблений при расходовании бюджетных средств. В качестве перспективного направления трансформации договорного регулирования бюджетных отношений видится предоставление получателям по соглашениям (договорам), в частности, цифрового рубля. Потенциально в дальнейшем возможно появление цифровых активов как материальных элементов бюджетной системы. Есть также необходимость разработки предложений по внедрению цифровых финансов в бюджетную систему. Технология цифрового рубля позволяет Центробанку маркировать средства для использования строго на определенные цели, что может быть полезным, например для социальных выплат. Для бизнеса переводы с использованием цифровых рублей станут дешевле, нежели это происходит с помощью безналичных денег, так как комиссии станут значительно ниже. Для населения

Российской Федерации участники платформы должны обеспечивать переводы бесплатно. Так как законы, регламентирующие операции с цифровыми рублями, подписаны, ничего не препятствует начать тестирование новой валюты с реальными клиентами. На текущий момент предполагается, что россияне уже в 2025–2026 годах массово смогут начать пользоваться цифровым рублём. А в целом горизонт внедрения нового инструмента экономики определен до 2030 года [7,8].

Необходимо рассмотреть спорный и обсуждаемый вопрос – вероятность появления мошеннических схем. Эксперты утверждают, что хранение средств в цифровых рублях будет безопасным. Уровень защиты у платформы беспрецедентно высокий с использованием в том числе последних разработок в области криптографии. Кроме этого, Банк России подготовил дополнительные требования по информационной безопасности, операционной надёжности и киберустойчивости. Нельзя исключать, что будут появляться злоумышленники, которые попытаются воспользоваться низкой осведомленностью о цифровых рублях. Могут появляться фейковые сайты, поддельные приложения с целью проведения «консультаций» по работе с новым инструментом. Поэтому эксперты, прежде всего рекомендуют получать информацию исключительно от официальных источников. Также не стоит озвучивать персональные данные, переходить по сомнительным ссылкам, называть пароли от цифрового кошелька [7,8].

Несмотря на риски, формирование цифрового государства на современном этапе является неизбежным процессом. Требуется осуществлять поиск оптимальных вариантов построения такой экономической структуры, где сохранялся бы финансовый суверенитет государства.

Список литературы

1. Федеральный закон от 10.07.2002 г. №86-ФЗ «О Центральном банке Российской Федерации (Банке России)» (с изм.и доп.)
2. Федеральный закон от 02.12.1990 г. №396–1 «О банках и банковской деятельности» (с изм. и доп.)
3. Федеральный закон от 24.07.2023 г. № 339-ФЗ «О внесении изменений в статьи 128 и 140 части первой, часть вторую и статьи 1128 И 1174 части третьей Гражданского Кодекса Российской Федерации
4. Федеральный закон от 24.07.2023 г. № 340-ФЗ «О внесении изменений в отдельные законодательные акты Российской Федерации»
5. Налоговый кодекс Российской Федерации от 05.08.2000 г. № 117-ФЗ (с изм. и доп.)
6. Положение Банка России от 03.08.2023 г. №820-П «О платформе цифрового рубля»
7. Затулина Т.Н. Цифровой рубль и цифровая валюта как инновационные инструменты современной финансовой политики, «Финансовое право», 2023г., №8
8. Турбанов А.В. Цифровой рубль как обязательство Центрального банка, «Актуальные проблемы российского права», 2023 г., №4

9. Хаванова И. Цифровой рубль. Теперь в налоговом кодексе РФ?, «ЭЖ-Бухгалтер», 2023 г., №25

УДК: 338.48

*Шумков Вячеслав Владиславович
аспирант кафедры Бизнеса в сфере услуг
ФГБОУ ВО «Новосибирский государственный университет
экономики и управления «НИНХ». Россия, г. Новосибирск*

Особенности развития туризма в малых и моногородах

Features of tourism development in small and single-industry towns

Аннотация. Одним из активно развивающихся видов туризма сегодня рассматривается городской туризм. В статье, проведено обобщение авторских подходов к определению понятия «городской туризм», представлены различные трактовки содержания данной дефиниции. Выделены те виды и разновидности туризма, которые наиболее целесообразно развивать в малых и моногородах. В частности, как один из перспективных видов туристской деятельности, обозначен промышленный туризм, объектной базой для которого выступают различные индустриальные объекты.

Ключевые слова: туризм, малые города, моногорода, городской туризм, промышленный туризм, туристские ресурсы.

Annotation. Urban tourism is considered one of the actively developing types of tourism today. The article summarizes the author's approaches to defining the concept of “urban tourism” and presents various interpretations of the content of this definition. The types and varieties of tourism that are most appropriate to develop in small and single-industry towns are identified. In particular, industrial tourism is identified as one of the promising types of tourism activities, the object base for which is various industrial facilities.

Key words: tourism, small towns, single-industry towns, urban tourism, industrial tourism, tourist resources.

Современная индустрия туризма – активно развивающаяся межотраслевая сфера услуг, в которой происходят постоянные изменения, возникают новые виды и подвиды туристской деятельности. Одним из относительно новых видов туризма является городской туризм, который представляет собой уникальный продукт, объединяющий в себе несколько видов экскурсий, путешествий, видов туризма. Сегодня в профессиональной среде нет единого общепринятого понятия, отражающего содержание дефиниции городской туризм. Существуют различные авторские подходы к его определению и наполнению. (Таблица 1)

Таблица 1 – Подходы к определению понятия «городской туризм»

Авторы	Содержание понятия «городской туризм»
--------	---------------------------------------

Даниэль Клук Кристиан Кестер	Посещение городов с культурно-познавательными целями туристов, различными городскими событиями и личными/корпоративными бизнес-интересами.
О. Розе Г. Нойенфельдт	Посещение городов по различным причинам, связанным с различными событиями, происходящими в их границах, бизнесом, деловыми поездками, культурно-познавательным интересом.
Всемирная туристская организация (UNWTO)	Краткосрочная поездка периодом от одного до четырех дней в город и иные поселения с высокой плотностью населения.
Гладский А. В.	Особый вид специализированного туризма, ориентированный на комплексное использование природных, культурно-исторических, этнографических и других ресурсов городов с целью формирования специфического духовно-ментального представления об их среде и создания комплексного туристского продукта.
Семенова Л.В. Мутавчи Е. П.	Посещение города с целью включения в определенную жизненную среду, принятия активного участия в особом процессе коммуникативного взаимодействия с определённой социокультурной средой.
Никифорова А.А.	Привлекательное направление развития, форма туризма, которая подразумевает посещение города с целью познания его социокультурного пространства.

Можно отметить, что городской туризм – это сложный механизм, на который влияют не только туристские ресурсы города в привычном понимании этого словосочетания, но и мероприятия, которые могут привлечь туристов или же кухня, представленная в гастрономических заведениях. Это и предприятия торговли, и администрация города, а также в этот список можно добавить, например, медицинские учреждения, предприятия из сферы красоты, банки (определение ВТО включает в себя практически все городские предприятия, не связанные с сельскохозяйственной экономикой).

Стоит также отметить, что встречаются трактовки городского туризма как индивидуального, так и массового (например, посещение все тех же событийных мероприятий), что позволяет сделать вывод о том, что данный вид туризма может развиваться как в одном, так и в других вышеупомянутых направлениях.

Одним из видов туризма, реализуемых в рамках городского туризма, является деловой туризм. Деловой туризм, как отмечается в статье, посвященной изучению развития данного туризма в России, авторами которой

являются Докашенко Л.В. и Табакова И.А., это «туризм, включающий в себя путешествия с рабочими целями без получения каких-либо доходов в месте командировки. В отличие от поездки на отдых принятие решения о командировке, а так же источниках и объемах ее финансирования берет на себя в большинстве случаев не сам турист, а организация или компания» [6]. Важно уточнить, что целью подобной поездки не должно являться получение прибыли, так как в данном случае поездка уже не будет считаться туристической, в соответствии с законодательством РФ [1]. То есть поездки в другой город с целью трудоустройства городским туризмом уже считаться не будут.

Отдельно необходимо отметить и событийный туризм, который также может являться частью, а в некоторых городах даже и основой для городского туризма. В своей статье Стрембицкая Л.В. дает следующее определение событийному туризму: «Событийный туризм – это один из видов туризма, при котором туристская деятельность связана с различными событиями, которые приурочены к общественным событиям или природным явлениям. К основным тематическим видам событийного туризма относятся национальные фестивали и праздники, карнавалы, театрализованные шоу, модные показы, гастрономические фестивали, спортивные события, паломничество, личные события (свадебные туры и прочее)». Исходя из этого, можно заметить сразу два преимущества городского туризма, основой для которого является событийный: во-первых, он позволяет в необычном и интересном формате познакомить туриста с этническими, национальными и прочими туристскими ресурсами, во-вторых, при отсутствии туристских ресурсов в городе, их можно создать, организовав, например, музыкальный фестиваль или фестиваль искусства.

Туризм является особенно значимой сферой экономики, когда речь идет о малых городах. Помимо прочего, туризм может внести значимый вклад в экономику города, тесно связан с благоустройством и качеством городской среды, оказывает влияние на уровень жизни местных сообществ.

Основу развития туризма в малых городах составляют туристские ресурсы – природно-климатические, культурно-исторические, инфраструктурные и пр., в случае наличия которых город развивается как туристская дестинация. Однако, существует целый ряд моногородов, где при отсутствии туристского потенциала возможно развитие промышленного туризма, основу для которого составляют индустриальные объекты. [8]

В рамках развития туризма в моногородах, специализацией которые является производство чего-либо, промышленный туризм – это хороший способ привлечь туристов, так как заводы и предприятия в таком случае и выступают в роли уникальных туристских ресурсов. Об этом говорится в статье «Промышленный туризм: новый тренд развития сибирских моногородов»: «Применение промышленной градообразующей базы моногородов можно рассматривать не только с позиции их прямой функциональной специализации, но и как базис формирования

промышленного туризма – туристического направления, основанного на посещениях мероприятий на промышленных объектах, позволяющих посетителям понять процессы и секреты производства, относящиеся к прошлому, настоящему или будущему» [7].

Помимо наличия уникальных туристских ресурсов, промышленный туризм может выполнить еще одну функцию городского туризма – улучшить состояние города, повлияв на его экономическую сферу и внося значимый вклад в развитие общественных пространств, инфраструктуры и т.д., тем самым повышая уровень жизни в городе. Об этом в статье также упоминается: «Развитие промышленного туризма и иных видов туристской и рекреационной деятельности в моногородах является перспективным направлением социально-экономического развития территорий. Наличие детально проработанных проектов и программ в сфере туризма и правильное позиционирование туристической деятельности в моногородах с существующим туристическим потенциалом создаст благоприятные условия для привлечения инвесторов и приведет к увеличению туристического потока в обозримой перспективе, а в некоторых случаях создаст возможность перехода от сезонной к круглогодичной деятельности» [8].

Кроме этого, развитие промышленного туризма в моногородах благоприятно повлияет не только на конкретный город, в котором он будет развиваться, но в перспективе и на другие города. Заинтересовывая туристов и привлекая их на территорию моногородов, промышленный туризм благоприятно повлияет на турпоток, как бы «перенаправив» его из тех городов, в которых он слишком велик. Таким образом, он как бы предотвращает овертуризм. «В сложившихся социально-экономических условиях развитие промышленного туризма в моногородах может способствовать распределению туристических потоков с традиционных направлений черноморского побережья, Краснодарского края, Кавказского региона, Крыма, Горного Алтая и др., что позволит снизить туристическую нагрузку в отдельно взятых территориях. Перераспределение части туристического потока в пользу моногородов будет способствовать повышению уровня диверсификации экономики моногородов и повышению уровня социально-экономического развития данных территорий».

Список использованных источников

1. Федеральный закон "Об основах туристской деятельности в Российской Федерации" от 24.11.1996 N 132-ФЗ [Электронный ресурс] URL: https://www.consultant.ru/document/cons_doc_LAW_12462/bb9e97fad9d14ac66df4b6e67c453d1be3b77b4c/ (дата обращения: 13.10.2023). – Текст: электронный
2. Джанджугазова Е.А. Туризм как фактор успешного развития городского пространства. // Российские регионы : взгляд в будущее. – 2020. – №4 (7). – С.1-15

3. Иванова М. В., Матюнин В. М. Промышленный туризм - новый тренд развития сибирских моногородов // Вестник Кемеровского государственного университета. Серия: Политические, социологические и экономические науки. – 2022. № 4(26). – С.501-510
4. Ильина Е.Л. Формирование туристского предложения на основе типизации туристско-рекреационных ресурсов / Е.Л. Ильина, А.Н. Латкин, И.П. Кульгачев // Научный вестник МГИИТ. – 2019. – №1 (57). – С. 25–33.
5. Нюренбергер Л.Б., Петренко Н.Е. Городской туризм: сущность, взаимосвязи, мультипликативный региональный эффект // Человек. Спорт. Медицина. – 2021. – Т.21, №S1. – С.153-158.
6. Петренко Н.Е. Роль и значение городского туризма в современной региональной повестке / Петренко Н.Е. // Вестник Белгородского университета кооперации, экономики и права. 2020. № 6 (85). С. 181-188.
7. Петренко Н.Е. Инновационные факторы развития городского туризма в регионе / Петренко Н.Е. // В сборнике: Проблемы и перспективы развития туризма в российской федерации. Сборник научных трудов. Севастопольский экономико-гуманитарный институт (филиал), ФГАОУ ВО "Крымский федеральный университет им. В.И. Вернадского". Симферополь, 2020. С. 344-348.
8. Покрытан Л.А. Организационно-управленческие условия коммерциализации объектов интеллектуальной собственности исследовательских университетов / Шумков В.В., Покрытан Л.А. // Финансовые рынки и банки. 2023. № 5. С. 223-226.
9. Щетинина Н.А. Оценка туристско-рекреационного потенциала региона (на примере Новосибирской области) / Нюренбергер Л.Б., Петренко Н.Е., Щетинина Н.А. // Креативная экономика. 2021. Т. 15. № 8. С. 3421-3435.

УДК 339.138

*Кузнецов Н.Ю., Спиридонова Л.К., магистранты
«Высшая школа производственного менеджмента»
ФГАОУ ВО «Санкт-Петербургский политехнический университет Петра
Великого»
Научный руководитель: Меткин Д.М., к.э.н., доцент
г. Санкт-Петербург, Российская Федерация*

Маркетинговые аспекты управления логистическими рисками в энергетической отрасли

Marketing aspects of logistics risk management in the energy industry

Аннотация. Топливо-энергетическая отрасль по итогам 2022 года испытала на себе влияние большинства негативных сценариев развития. Это и разрушение большинства цепочек поставок, и политика отказа многих западных стран от энергоресурсов РФ, и в этой связи снижение объемов промышленного производства. Все это привело к глобальному мировому перераспределению потоков энергетической отрасли. В первом квартале 2022 года санкции со стороны западных стран получили небывалое проявление – США и Великобритания ввели запрет на энергоресурсы из России, страны ЕС запретили инвестировать в энергетическую отрасль России, стало недоступно зарубежное оборудование и технологии, которые обслуживают энергетическую отрасль. Кроме того, некоторые иностранные лица заявили о полном отказе или приостановке сотрудничества с Россией. Многие крупные компании в органах управления имели зарубежных лиц, в структуре капитала существенную долю западных инвестиций и совместные энергетические проекты.

Ключевые слова: энергетическая сфера, логистические риски, управление рисками, маркетинговые аспекты управления, цепочка поставок, технологии минимизации рисков.

Annotation. The main result of 2022 was the implementation of almost all negative scenarios for the development of the domestic fuel and energy industry: a sharp destruction of the existing market ties, energetic attempts to isolate domestic energy companies, a steady reduction in industrial production, and therefore domestic energy consumption, and redrawing the energy map of the world. During February–March 2022, anti-Russian sanctions took on an unprecedented character: for example, in addition to the previously existing and added restrictions and prohibitions, the United States and Great Britain announced a ban on energy supplies from Russia; the EU announced an embargo on new investments in the Russian fuel and energy sector, a ban on the export of equipment, technologies and services for the energy sector Russia. Established logistics routes are being closed. There are also statements from a number of foreign persons about the refusal or suspension of work

in Russia, withdrawal from the management bodies of Russian companies or termination of investments in joint energy projects.

Key words: energy, logistics risks, risk management, marketing aspects of management, supply chain, risk minimization technologies. In 2022, economic industries faced unprecedented challenges, in particular, the fuel and energy complex (fuel and energy complex) of Russia faced uncertainty, which led to a lack of planning opportunity and required sudden and unprepared decisions.

Основным глобальным риском 2022 года было отсутствие способности предвидеть события и планировать деятельность, и каждая подотрасль столкнулась с этим по-своему, с разной степенью успеха.

Если смотреть по отраслям, то для каждого направления энергетической сферы в 2022 году были актуальны свои индивидуальные виды рисков [2, с. 105].

Таблица 1. Риски в энергетической сфере

Риски	Характеристика	Маркетинговые решения, применяемые российскими энергетическими компаниями
Риски экспортных поставок у газовщиков и нефтяников	Проблема переориентации экспортных поставок	- смена поставщиков путем стратегии полного перехода на импортозамещение (программное обеспечение, материалы и запчасти), - поиск новых рынков сбыта, - переход на расчеты в национальных валютах, - работа над выводом российских активов, которые находятся за рубежом.
Риски связанные с эксплуатацией газовых машин	Риски связаны с трудностями обслуживания газовых машин, связанными с недоступностью запасных частей и материалов. Это ведет к переносу сроков исполнения договоров	
Риски, связанные со сбытом угольной промышленности	Ограничения по сбыту и сложности с фрахтом судов.	
Риски в сервисном обслуживании	Ввиду того, что основное оборудование, которое используется на производстве – иностранное, возникли трудности с оригинальными запчастями и соответственно с их сервисным обслуживанием. Этот риск наиболее актуален для эксплуатации газовых турбин GE модификации LM.	

XXI Международная научно-практическая конференция
 «Вызовы современности и стратегии развития общества в условиях новой реальности»

		ввозимые на территорию РФ с помощью параллельного импорта. И это, пожалуй, единственный выход на сегодняшний день, который позволяет ликвидировать простой оборудования. При параллельном импорте такие сервисные компании уже не могут предоставлять гарантии на запчасти и ремонт.
Изменение условий в цепочках поставок	Большинство цепочек поставок было разорвано. А в тех, которые сохранились, существенно изменились условия платежей. Это существенно осложняет процесс управления.	В российских компаниях применялось две альтернативы: – аннулировать какие-либо проекты, – осуществлять поиск дополнительного финансирования и переносить сроки реализации проектов. При этом это неизбежно приводило к удорожанию оборудования и материалов. Однако энергетические компании могли воспользоваться специальными условиями и мерами, разработанными правительством РФ, что позволило им свести риски к минимуму.
Финансовые риски	Этот риск следует из всех описанных выше. Неисполнение сроков договоров, изменение условий поставок и расчетов ведут к тому, что сроки большинства бизнес-проектов были также смещены, что привело к увеличению их реальной стоимости.	

У компаний, в которых налажено антикризисное управление, учитывающее возникающие внешние риски, легче справлялись с трудностями и у них появлялись дополнительные возможности.

Компании, где маркетинговые аспекты управления логистическими рисками внедрены во все производственные процессы, могут более гибко реагировать на внешние условия, они способны проводить оценку вариативности последствий и видоизменять свою бизнес-стратегию. Это существенно повышает устойчивость таких компаний на рынке.

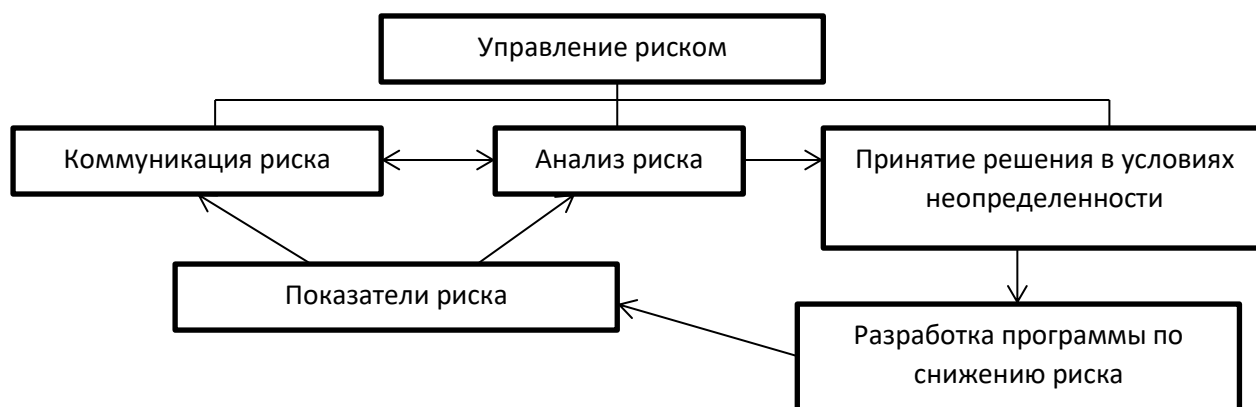


Рисунок 1. Процесс управления рисками [6]

Процесс управления рисками продолжается и дает конкретные результаты. Он основан на предварительно проведенной диверсификации направлений бизнеса, включающей такие области, как исследовательские и промышленные реакторы, газнефтехимия, тепловая энергетика, оборудование машинного зала и судостроение.

Применение разработанной системы управления рисками в дивизионе позволило ускорить принятие решений в стрессовых ситуациях, сократить сроки и этапы согласований, учитывая влияние и вероятность рисков на каждом уровне.

Рассмотрим процесс управления рисками в отдельных компаниях энергетической отрасли. Система управления рисками внедрена в компанию ОАО "РАО Энергетические системы Востока". В своей деятельности в качестве мероприятий, снижающих действие рисков, они используют метод страхового аутсорсинга. Этот метод довольно широко применяется и в других компаниях. Он позволяет обеспечить защиту, как от внутренних, так и от внешних рисков.

В ОАО "Энел ОГК-5" применяется комплексный подход к управлению рисками, который состоит из этапов разработки, внедрения, мониторинга, анализа и постоянного совершенствования подхода к управлению.

Страховой аутсорсинг как метод по управлению рисками довольно широко применяется в энергетических компаниях РФ и является основным. Однако он не является эффективным способом управления рисками.

Логистические риски, с которыми сталкивается энергетическая компания, ведут к возникновению более серьезного риска – операционного. Они представляют собой прямые и косвенные риски потерь, связанные с функционированием компании. Такие риски возникают из-за несовершенства процессов, возникающих ошибок в процессах, проблем в организации производства и других факторов.

Таким образом, операционные риски негативно сказываются на результативности деятельности энергетических компаний. Поэтому необходимо стремиться их максимально минимизировать и разрабатывать

стратегию управления.

Компании энергетической отрасли могут применять следующие решения по минимизации рисков (рисунок 2).



Рисунок 2. Решения по минимизации рисков в компаниях энергетической отрасли [4, с.41].

Технология блокчейна становится все более используемой в энергетических компаниях и в логистике позволяет увеличить надежность и прозрачность. При этом все участники, которые задействованы в технологии, пользуются одинаковыми правами доступа и документацией. Изменения или нововведения, которые вносятся, сохраняются как новые блоки, которые невозможно удалить либо изменить. Это и является основным преимуществом технологии, позволяющие сделать логистические процессы экономными, организованными и эффективными

Кроме того, блокчейн имеет возможность выполнять функцию реестра. Это также позволяет сделать цепочку поставок более безопасной и усовершенствовать качество транзакций.

Важно, чтобы все участники рынка имели непрерывную связь для управления логистическими рисками. Облачные системы предоставляют доступ к данным различных компаний в энергетической сфере, позволяя им координировать операции и получать необходимую информацию. Такая модель сотрудничества становится все более эффективной и неотъемлемой частью предприятий в энергетической сфере.

Специализированные приложения позволяют визуализировать производственные процессы, выявлять потенциальные риски и принимать меры по их устранению. Облачные сервисы также упрощают повседневные задачи и операции.

На данный момент существует множество информационных решений, которые позволяют эффективно управлять рисками в энергетических компаниях. Примером такой системы является SAS EGRS.

Система SAS EGRS позволяла анализировать простои оборудования и рассчитывать затраты на ремонт. Вся эта информация структурировалась для разработки методов управления.

Система SAS EGRS долгое время оставалась единственной используемой в российских энергетических компаниях. Однако, после введенных санкций, компания ушла с российского рынка. Возник серьезный риск потерь.

Устранить этот пробел смогла группа компаний «Иннотех» (Холдинг Т1). Они разработали гибкую GRC-платформу ОАЗИС («Объекты, Атрибуты, Задачи, Исполнители, Согласование»).

Эта платформа объединяет в себе весь процесс управления рисками. Прежде всего, осуществляется контроль и управление операционными рисками, внутренний контроль и аудит. Она создает условия для непрерывности бизнес-процессов, повышает устойчивость функционирования энергетической компании в условиях высокой неопределенности и риска.

Функционал платформы способен объединить все бизнес-задачи по разным критериям и принципам.

Таким образом, ОАЗИС имеет ряд преимуществ:

- способен сократить затраты на управление рисками в энергетической компании;
- осуществляет внутренний контроль и аудит;
- увеличивает скорость коммуникаций подразделений внутри компании;
- повышает качество принятия управленческих решений.

Платформу уже начали внедрять многие компании энергетической сферы, однако проекты еще не завершены.

Библиографический список:

1. Воронцовский, А.В. Управление рисками: учебник и практикум для вузов / А.В. Воронцовский. – 2-е изд. – Москва: Юрайт, 2022. – 485 с.
2. Вяткин, В.Н. Риск-менеджмент: учебник / В.Н. Вяткин, В.А. Гамза, Ф.В. Маевский. – 2-е изд., перераб. и доп. – Москва: Юрайт, 2023. – 365 с.
3. Ефимова, Е.А. Управление логистическими рисками в цепях поставок: теория и методология: учебное пособие / Е.А. Ефимова. – Самара: Издательство Самарского университета, 2023. – 80 с.
4. Сергеев, В.И. Управление цепями поставок: учебник для вузов / В.И. Сергеев. – Москва: Юрайт, 2023. – 480 с. 13. Страхование и управление рисками: учебник для вузов / Г.В. Чернова [и др.]; под редакцией Г.В. Черновой. – 2-е изд., перераб. и доп. – Москва: Юрайт, 2023. – 767 с.
5. Шкурко, В.Е. Управление рисками проекта: учебное пособие для вузов / В.Е. Шкурко; под научной редакцией А.В. Гребенкина. – 2-е изд. –

Москва: Юрайт, 2022. – 182 с.

6. Управление рисками в энергетической компании. - [Электронный ресурс]. - URL: <http://www.it.ru/upload/iblock/c35/УПРАВЛЕНИЕ%20РИСКАМИ%20В%20ЭНЕРГЕТИКЕ.pdf> (дата обращения: 23.10.2023)

УДК 338.242.2

*Доильницына Анна Кирилловна, студент
кафедры рекламы и связи с общественностью
ФГБОУ ВО «Кубанский государственный технологический университет»
Россия, г. Краснодар*

Исследование отношения потребителей к торговой марке «Свитлогорье»

Research of consumers' attitude to the brand «Svitlogorie»

Аннотация: Рынок молочной продукции Краснодарского края характеризуется высоким уровнем конкуренции, наличием сильных федеральных и региональных игроков, что в сочетании с достаточно агрессивным влиянием внешних факторов требует от деятелей рынка пристально следить за изменяющейся рыночной конъюнктурой и потребительскими предпочтениями, чтобы вовремя внести коррективы в программу производства и продвижения. Важное значение для хозяйствующих субъектов имеют знание и понимание отношения потребителей к их продуктам и торговым маркам. Так, исследование отношения потребителей к торговой марке «Свитлогорье» методом анкетирования позволило выявить опасные симптомы всех трех аспектов категории «отношение потребителя» (когнитивного, аффективного и поведенческого) и разработать мероприятия по корректировке программы продвижения данной торговой марки.

Ключевые слова: рынок молочной продукции, торговая марка, отношение потребителя, когнитивный аспект, аффективный аспект, поведенческий аспект, анкетирование, результаты исследования.

Abstract: The dairy products market of Krasnodar Krai is characterized by a high level of competition, the presence of strong federal and regional players, which, combined with a rather aggressive influence of external factors, requires market leaders to closely monitor the changing market conditions and consumer preferences in order to make timely adjustments to the production and promotion program. It is important for business entities to know and understand the attitude of consumers to their products and trademarks. Thus, the study of the attitude of consumers to the brand «Svitlogorie» by means of a questionnaire made it possible to identify dangerous symptoms of all three aspects of the category «consumer attitude» (cognitive, affective and behavioral) and to develop measures to adjust the program of promotion of this brand.

Key words: dairy products market, trademark, consumer attitude, cognitive aspect, affective aspect, behavioral aspect, questionnaire, research results.

Человек постоянно взаимодействует с самыми разнообразными товарами и услугами, предлагаемыми современным рынком, поэтому крайне важно для хозяйствующих субъектов с самого начала существования торговой марки правильно преподнести ее потребителям, создавать уникальный имидж. Особенно актуальным это становится сейчас, в условиях жесткой конкуренции, изменения рыночной конъюнктуры и агрессивного воздействия внешних факторов на деятелей рынка [1]. Производителям необходимо знать мнение потребителей о выпускаемом товаре, их отношение к нему. Это помогает разрабатывать более грамотные и эффективные стратегии позиционирования и продвижения, учитывать потребительские предпочтения при модификации товаров/услуг, вовремя вносить коррективы в рекламные сообщения, изменять рекламный посыл, то есть, в общем и целом, системно работать над повышением конкурентоспособности продукта и всего предприятия [2; 3].

Трансформации торговой марки в бренд (что является одной из важных стратегических задач бизнес-субъекта [4]) во многом способствует положительное отношение к ней потребителей, готовность ее приобрести, порекомендовать друзьям, знакомым. Последний критерий является еще и своеобразным аргументом для других потенциальных потребителей, находящихся на этапе предвыбора (читающих отзывы, обращающих внимание на рекламу тех или иных товаров, прислушивающихся к мнению своего окружения относительно тех или иных торговых марок) [5].

Принято считать, что категория «отношение потребителя» включает в себя три аспекта [6; 7]:

- когнитивный – первоначальная осведомленность потребителя о марке товара, о его атрибутах;
- аффективный – эмоциональная реакция, оценка (нравится или не нравится предлагаемая марка товара);
- поведенческий – волевое действие (готовность потребителя приобрести определенную марку товара, рекомендовать ее кому-либо).

Чаще всего внимание исследователей концентрируется на аффективном аспекте, поскольку большинство покупателей руководствуется эмоциями при совершении покупки. Однако важны и когнитивный, и поведенческий аспекты. Только в совокупности они дают адекватную картину отношения потребителей к торговой марке. Наиболее эффективными методами сбора информации для выявления всех обозначенных аспектов можно считать опросы с применением различных шкал и типов вопросов [8; 9; 10]. В частности, например, анкетирование позволяет получить информацию достаточно оперативно и собрать большие объемы данных при сравнительно малой трудоемкости процедур подготовки и проведения исследования.

Торговая марка (ТМ) «Свитлогорье» функционирует на российском рынке молочной продукции более 20 лет, позиционируется как натуральный продукт в сегменте «средний+» и «премиум»; под ней производится порядка 70 товарных позиций. Марка представлена во всех федеральных торговых сетях и во многих региональных. На рынке Краснодарского края основными конкурентами «Свитлогорье» являются торговые марки «Коровка из Кореновки», «Ростагрокомплекс», «Простоквашино», «Ростагроэкспорт». Из них наибольшую долю рынка (51,5%) занимает «Коровка из Кореновки» (во многом благодаря активным рекламным кампаниям на телевидении и в интернете, а также грамотному использованию PR-инструментария); на втором месте «Ростагрокомплекс» (бывший «Б.Ю. Александров», 22,3%), на третьем – «Простоквашино» (12,2%). Торговая марка «Свитлогорье» не входит в тройку лидеров, занимая 10,1% рынка. В ситуации повышенного внимания потребителей к товарам отечественного производства на рынке молочной продукции, а также постоянно ужесточающейся конкуренции предприятию необходимо знать и понимать отношение целевой аудитории к его торговой марке, чтобы своевременно скорректировать производственную программу и план продвижения.

Исследование отношения потребителей к ТМ «Свитлогорье» проведено в г. Краснодаре в торговых точках (гипермаркеты «Магнит» и «Лента») методом анкетирования, всего опрошено 160 человек (65% женщин и 35% мужчин). Большинство опрошенных заявили, что определяющим фактором при выборе молочной продукции для них является цена (60%), а затем торговая марка (28%). 72% респондентов отметили, что практически всегда покупают одни и те же торговые марки молока, сметаны, творожных изделий, поскольку уверены в их качестве и вкусовых особенностях; акции и скидки практически не влияют на выбор (только 8% опрошенных отметили, что на их выбор влияют скидки и акции). В большинстве своем респонденты предпочитают покупать торговую марку «Коровка из Кореновки» (рисунок 1).

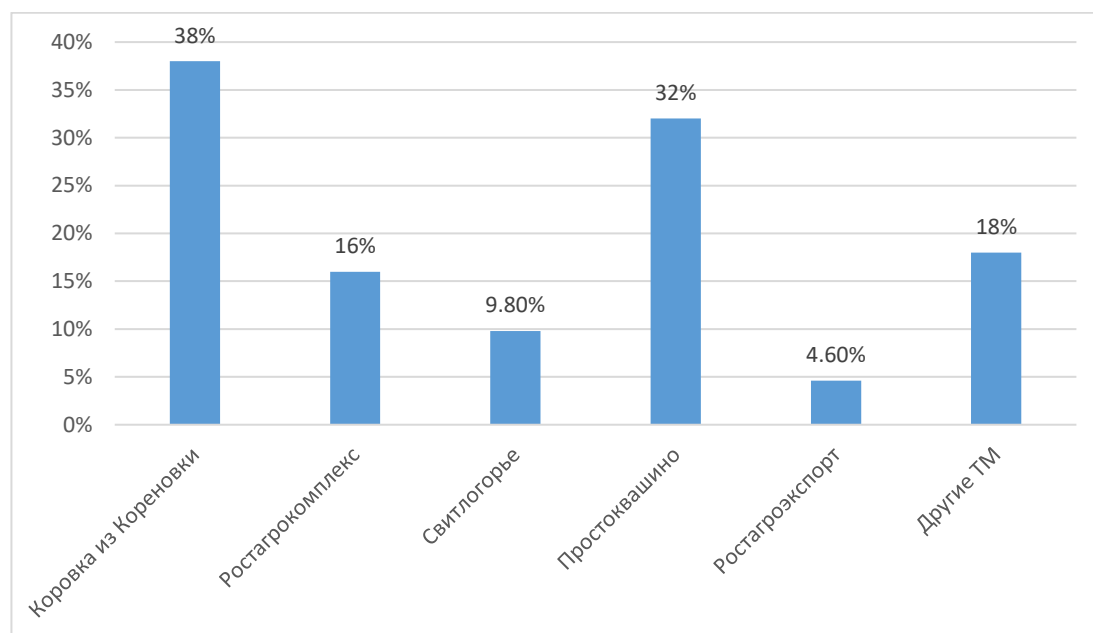


Рисунок 1 – Приоритеты респондентов при выборе торговых марок молочной продукции (опрошенные могли выбрать более одного варианта ответа)

Это объясняется широкой известностью данной ТМ (можно говорить о том, что «Коровка из Кореновки» – бренд) в Краснодарском крае и за его пределами. На втором месте «Простоквашино», его выбрали 32% респондентов; торговую марку «Ростагрокомплекс» выбрали 16% опрошенных; «Свитлогорье» отметили как приоритетную ТМ 10% опрошенных. Полученные данные практически полностью совпадают с данными о распределении долей рынка между исследуемыми торговыми марками.

Результаты исследования по критерию «осведомленность о ТМ «Свитлогорье» (когнитивный аспект) распределились следующим образом:

- «что-то слышали об этой ТМ» – 16%;
- «покупали продукцию этой ТМ» – 74%;
- «никогда не слышали об этой ТМ» – 10%.

Респондентам, которые «что-то слышали о ТМ «Свитлогорье», был задан вопрос «Что из перечисленного производится под данной торговой маркой: минеральная вода, молочная продукция или специи?». Подавляющее большинство опрошенных ответили, что молочная продукция (97%), 3% выбрали минеральную воду. В совокупности полученные результаты свидетельствуют о том, что исследуемая ТМ достаточно хорошо известна среди населения г. Краснодара.

Результаты исследования по критерию «эмоциональная реакция, оценка ТМ «Свитлогорье» (аффективный компонент) представлены в таблице 1.

Таблица 1 – Оценка респондентами ТМ «Свитлогорье», в %

Лучшая ТМ на рынке	Хорошая, но есть и другие марки не хуже	Нейтрально отношусь к данной марке	Мне не нравится данная ТМ	Худшая ТМ на рынке
13	50	20	17	0

Таким образом, средняя эмоциональная оценка ТМ «Свитлогорье» равна 3,59 (по 5-балльной шкале), что соответствует скорее нейтральному отношению к исследуемой марке. Полученные данные подтверждаются оценкой респондентами к дизайну упаковки товаров «Свитлогорье» (3,75) и названию (4,2). Это опасный симптом; предприятию необходимо предпринять усилия по повышению данного показателя. Респонденты отмечали, что торговой марке «Свитлогорье» необходимо поменять дизайн, сделать его более простым и современным, а также добавить «природных» компонентов на упаковку; некоторые опрошенные отметили, что изменили бы цветовой фон упаковки на более приглушенный. В ходе исследования выяснилось, что порядка 30% респондентов не понимают названия ТМ «Свитлогорье», оно не вызывает у них положительных эмоций и каких-либо определенных ассоциаций. В качестве положительного момента следует отметить, что логотип исследуемой торговой марки, а также рекламный слоган («Любимым – только лучшее!») вызывают у потенциальных и реальных покупателей только положительные эмоции, следовательно, не нуждаются в корректировке.

Результаты исследования по критерию «готовность потребителя приобрести ТМ «Свитлогорье», рекомендовать ее кому-либо» (поведенческий аспект) распределились следующим образом:

- «готов» – 64%;
- «нет» и «не уверен» – 36%.

В целом по данному критерию больше половины опрошенных выразили готовность приобретать продукцию ТМ «Свитлогорье» и рекомендовать ее другим. Неуверенность / прямой отказ приобретать или советовать исследуемую торговую марку опрошенные объяснили следующими причинами: не вызывает доверия (22% опрошенных), не понравился вкус (13% опрошенных), низкий престиж ТМ (7% опрошенных), специфичность вкуса продукции («может, только мне такое нравится», 5% опрошенных), торговая марка мало известна, страх рекомендовать что-то малоизвестное (11% опрошенных).

Таким образом, отношение потребителей к ТМ «Свитлогорье» нельзя назвать однозначно положительным, лояльным и устойчивым. Респонденты выказали неуверенность в исследуемой ТМ (в ее качестве, надежности, экологичности, соответствии рекламному слогану), выразили уверенность в том, что рекомендовать кому-то можно только широко известные бренды (ТМ «Свитлогорье» опрошенные не относят к таковой). Отметим также, что исследуемая торговая марка действительно не использует инструменты продвижения для массовой аудитории, изредка проводя мероприятия в

торговых точках и акции на сайте, а также участвуя в событийных мероприятиях (например, в фестивале сыра «Сыр. Пир. Мир» в 2022 г.; за 2023 г. не освещено ни одного мероприятия). Только недавно был обновлен официальный сайт компании, задействована социальная сеть «ВКонтакте».

Для формирования положительного отношения потребителей к ТМ «Свитлогорье» компании следует работать сразу в трех аспектах:

1) повышение осведомленности потребителя о ТМ «Свитлогорье». Для этого следует провести широкомасштабную рекламную кампанию с задействованием телевидения (стандартные видеоролики и участие в кулинарных передачах), наружной рекламы (щиты 3*6, повторяющие основной слоган из ТВ-ролика и демонстрирующие его главных героев) и интернет-пространства (сайт, медийные баннеры, ретаргетинг, преимущество которого заключается в том, что происходит постоянное напоминание клиентам о торговой марке, независимо от того, какие сайты они посещают; так потребители будут неоднократно видеть рекламные сообщения, что повысит узнаваемость торговой марки);

2) повышение эмоциональной компоненты рекламных сообщений. Для этого предлагается в ТВ-ролике использовать в основном аффективный компонент, прибегая к различным рекламным стратегиям воздействия на целевую аудиторию [11; 12], а также участвовать в кулинарных передачах знаменитостей из этой сферы (например, Рената Агзамова и Константина Ивлева, которые уже не раз рекламировали на своих шоу различные торговые марки). В процессе исследования было выявлено, что большинство респондентов хотели бы видеть в рекламе торговой марки ребенка, поэтому в рекламной кампании можно использовать этот образ. Эмоциональную реакцию потребителей на ТМ «Свитлогорье» (как и доверие к ней) можно повысить с помощью трансляций в стиле «что происходит у нас на производстве» и юмористических видео (это поможет привлечь молодежь и воспитать нового покупателя) в аккаунтах социальных сетей;

3) активизация готовности потребителей покупать и рекомендовать ТМ «Свитлогорье». С этой целью в социальных сетях следует публиковать материалы о сотрудниках компании, освещать сильные стороны продукции ТМ «Свитлогорье», организовать дни, в которые можно посетить производство. Для стимулирования первой покупки нужно внести в план продвижения стимулирующие мероприятия, проводить дегустации и сэмплинг. Все это необходимо для того, чтобы расположить потребителя к торговой марке, повысить доверие клиентов.

В целом проведенное исследование показало, что в программу продвижения ТМ «Свитлогорье» необходимо внести коррективы, а также позволило в общих чертах разработать отдельные мероприятия в рамках коммуникационной политики для обеспечения максимальной ее эффективности.

Библиографический список:

1. Куренова Д.Г., Бирко Д.И. Изменения во внешней среде как форсификатор развития коммуникаций предприятия // Коммуникационные процессы: теория и практика. Сборник материалов XVII международной научно-практической очно-заочной конференции. – Краснодар, 2022. – С. 258-264.
2. Полянский А.Н. Проблема формирования доверия на уровне отношения к торговой марке и ее товару // Наука сегодня: факты, тенденции, прогнозы. Материалы международной научно-практической конференции. – 2017. – С. 106-109.
3. Щепакин М.Б. Маркетинг (ситуационные задачи и тест-контроль): практикум / М.Б. Щепакин, В.М. Михайлова, Д.Г. Куренова, Е.В. Кривошеева; ФГБОУ ВО «КубГТУ». – Краснодар: Издательский Дом – Юг, 2018. – 408 с.
4. Третьяк О.А. Бренд-капитал: содержание, денежная оценка и управление // Бренд-менеджмент. – 2001. – № 2. – С. 5-6.
5. Куренова Д.Г., Фицурина М.С. Потребительский предвыбор как новое звено в модели покупательского поведения // Проблемы и перспективы формирования маркетинговых стратегий в условиях нестабильных рынков. Материалы IV Международной научно-практической конференции. – 2019. – С. 105-110.
6. Котлер Ф.К. Основы маркетинга: учебник. – М.: ОАО «Коруна», 2005. – 128 с.
7. Имшинецкая И.А. Территория торговой марки. – М.: РИП-Холдинг, 2018. – 216 с.
8. Щепакин М.Б., Михайлова В.М., Куренова Д.Г., Кривошеева Е.В. Исследования и прогнозирование в рекламе и маркетинге. – Краснодар: ФГБОУ ВО «КубГТУ», 2021. – 368 с.
9. Куренова Д.Г., Кривошеева Е.В., Бондаренко А.Г. Исследование покупательских предпочтений в контексте поиска инструментов повышения конкурентоспособности товара (на примере рынка детских зубных паст) // Практический маркетинг. – 2019. – № 2 (264). – С. 23-34.
10. Шабанова Л.Б., Морозова И.Г., Абулханова Г.А. Исследование отношения потребителей к ресторанным предприятиям городских муниципальных образований // Экономика и управление: проблемы, решения. – 2018. – Т. 7. – № 10. – С. 24-33.
11. Бабаян Л.Э., Павловская О.Е. Особенности некоторых коммуникативных стратегий и тактик современной рекламы // Вестник научно-технического творчества молодежи Кубанского ГАУ. – 2016. – С. 23-26.
12. Pavlovskaya O., Kurenova D., Murtazina G., Kolosova O. The impact of advertising on social processes // Mind & Society, 2021.

УДК: 332.1

Грибова Диана Викторовна
доктор экономических наук, доцент
Директор НИИ «Инновации в пищевой индустрии и сфере услуг»,
и.о. профессора кафедры «Пищевые технологии и сфера услуг»,
ФГБОУ ВО «Мелитопольский государственный университет»
Россия, г.Мелитополь

Тенденции инновационного развития пищевой индустрии в условиях этнотуризма

Trends in the innovative development of the food industry in the context of ethnotourism

Аннотация. В настоящее время гастротуризм получил широкое распространение, поскольку внутренний туризм в России развивается, а вместе с ним активно продвигаются различные гастротуры. Люди всегда получают впечатления через еду, многие едут в путешествие за необычными гастрономическими эмоциями и вкусами различных регионов России. Гастрономический туризм – это вид туризма, для которого характерно взаимодействие туриста с культурой региона (района, территории) через гастрономические активности (знакомство с кухней, этно-гастрономическими традициями, локальными продуктами и напитками, посещение объектов гастрономического туризма, специальных событий, и пр.), выходящие за рамки простого приема пищи. Основной целью является показать территорию для туристов, локальный продукт, быт и культуру народа через гастрономию.

Ключевые слова: этнотуризм, гастрономия, пищевая индустрия, тенденции.

Abstract. Currently, gastrotourism has become widespread, as domestic tourism in Russia is developing, and with it various gastronomy tours are actively promoted. People always get impressions through food, many go on a trip for unusual gastronomic emotions and tastes of various regions of Russia. Gastronomic tourism is a type of tourism characterized by the interaction of a tourist with the culture of a region (district, territory) through gastronomic activities (acquaintance with cuisine, ethno–gastronomic traditions, local products and beverages, visits to gastronomic tourism facilities, special events, etc.) that go beyond a simple meal. The main goal is to show the territory for tourists, the local product, the way of life and culture of the people through gastronomy.

Keywords: ethnotourism, gastronomy, food industry, trends.

Кулинарный туризм, или гастрономический туризм, - это форма путешествий, которая предполагает посещение новых или туристических мест для знакомства с местной культурой через аутентичные продукты питания и блюда. Он включает в себя различные виды деятельности, такие как

кулинарные туры, уроки кулинарии, фестивали еды, экскурсии с гидом и сельскохозяйственные уикенды.

В области пищевого туризма особое внимание уделяется расширению опыта питания и дегустации новых продуктов, а также образовательным инициативам, направленным на расширение знаний о местных кухнях. Он также способствует повышению спроса на региональные продукты питания и напитки, формирует социальную и культурную осведомленность, усиливает связь между людьми и едой, тем самым вызывая у туристов приятные воспоминания.

Значительный рост индустрии туризма и гостеприимства во всем мире является одним из ключевых факторов, создающих положительную перспективу для рынка. Кроме того, распространение различных платформ социальных сетей стимулирует рост рынка. Блоггеры, пишущие о еде и путешествиях, все чаще участвуют в мероприятиях по фуд-туризму для получения уникального опыта и повышения осведомленности масс о местных кухнях [1].

Сфера приготовления блюд и ресторанный бизнес постоянно развивается и меняется, отражая современные вкусовые предпочтения и тенденции. Рассмотрим тенденции развития пищевой индустрии в условиях этнотуризма в России [5].

1. Веганство в тренде - меню без мяса и глютена

Времена меняются, и с ними меняются и вкусовые предпочтения людей. В 2023 - 2024 году ожидается рост популярности адаптивного меню на мероприятиях. Это означает, что организаторы будут учитывать различные диетические потребности и предоставлять блюда для всех: от веганов до людей с аллергиями или специальными пищевыми потребностями.

Веганство становится все более популярным выбором образа жизни. Поэтому неудивительно, что веганское меню без мяса и глютена будет одним из главных гастрономических трендов 2023 года. Рестораны, кафе и компании по доставке готовых блюд предлагают более широкий выбор вегетарианских и веганских блюд, которые не только полезные, но и вкусные.

2. Использование фермерских продуктов для готовых блюд

В 2023 году большое внимание уделялось фермерским продуктам. Вместо того чтобы покупать продукты массового производства, все больше ресторанов и кафе стали сотрудничать с местными фермерами. Фермерские продукты не только свежие и натуральные, но также помогают поддерживать экономику региона.

3. Фестиваль "Вкусы России"

Мировая кулинария всегда привлекала любителей еды со всего мира. Однако в 2024 году ожидается увеличение интереса к национальной кухне. Гастрономический фестиваль «Вкусы России» станет одним из самых ярких событий года, позволяя гостям познакомиться с богатством и разнообразием русской кухни. В 2023 году конкурс проходил в первые недели июля.

4. Сочетание мяса и овощей

В 2024 году овощи станут настоящими звездами кулинарного мира. Шеф-повары будут использовать различные техники приготовления, чтобы создать блюда, в которых овощи играют основную роль, а мясо лишь дополнение. Это не только способ уменьшить потребление мяса, но и открыть новые гастрономические возможности.

5. Сладости без сахара.

Сладости всегда были любимым лакомством. Однако в 2024 году ожидается рост популярности экологичных сладостей. Шеф-повары будут использовать альтернативные сладкие ингредиенты, такие как фруктоза или сироп из агавы, чтобы создать более здоровые и экологичные десерты.

6. Применение даров природы в приготовлении блюд

В 2023 году все больше шеф-поваров стали обращаться к дарам природы — травам, грибам и ягодам — чтобы создавать уникальные и вкусные блюда. Растущий интерес к самобытной природной кухне станет одним из ключевых гастрономических трендов следующего года [4].

Гастрономические тренды 2023 года предлагают новые вкусовые возможности и открывают двери в мир инноваций и экспериментов на кухне. Будь то веганское меню без мяса и глютена или использование фермерских и натуральных ингредиентов для рецептов, эти тренды помогут наслаждаться едой еще больше и заботиться о нашем здоровье и окружающей среде.

Определение самобытности и четкое разделение предложений по регионам должно стать важным шагом в развитии гастрономического туризма в России. Например, несмотря на то, что паста – традиционная еда для всей Италии, в стране не законодательном уровне утверждены различные вариации этого блюда для различных областей.

Сейчас настало время, когда очень важно углубиться в свои корни и понять, чем же именно славится регион. Такую историческую уникальность найти не просто, но тот, кто ее находит становится привлекательным. Например, в этом году, в горах Сочи, на курорте «Роза Хутор», с 1 по 6 августа прошел большой гастрономический фестиваль. В рамках данного фестиваля, в ресторанах предлагали сет-меню из локальных продуктов, например, рапанов, которые водятся в Черном море. Шеф повара предлагали такие продукты, которые есть только в этих горах, включая грибы, их сами повара собрали в мае-апреле, когда в остальных частях страны не сезон для них, или такая трава как цицмат, которая растет всего три месяца в году

Отсутствие законодательной определенности в гастрономическом туризме не позволяет властям оказывать поддержку развитию этого направления. Ни в одном официальном документе в стране нет упоминания такого вида путешествий. Соответственно региональным органам власти помогать развиваться этому направлению – очень сложно.

В регионах нет концепций развития гастрономического туризма. Поэтому, чтобы понимать, как власти могут помочь развитию данного направления, необходимо определить базу, создавать государственно-частные

партнерства между властью и бизнесом. Сейчас такой симбиоз в регионах складывается интуитивно.

Достоинством примером взаимодействия власти и бизнеса в деле развития гастрономического туризма является Псковская область. В регионе разработан и запущен специальный туристический маршрут, который включает посещение гастрономических объектов региона – яблоневых садов, единственный в стране музей народа Сето, где можно попробовать тыквенный компот или приготовить на мастер-классе теплый сыр с тмином, страусиную и улиточные фермы, а также хлебный хутор с его известными псковскими пирогами, пряниками и традиционной кашей.

Безопасность пищевых продуктов является неотъемлемой частью пищевого бизнеса, поэтому, необходимо укрепить эту область, предложив экономически эффективный, быстрый, высокочувствительный и специфический подход. Применение искусственного интеллекта для обеспечения безопасности пищевых продуктов по мере его развития в целом придаст потребителям больше уверенности в системах питания.

Согласно отчету Калифорнийского университета в Дэвисе, с развитием технологий искусственного интеллекта разработка и внедрение цифровых систем питания становятся все более возможными.

Университетское исследование включало получение цифровых изображений салата ромэн, поскольку о нем часто сообщалось как о переносчике вспышек кишечной палочки, с помощью обычного микроскопа, оснащенного белым светом. Затем программное обеспечение с поддержкой искусственного интеллекта было использовано для обнаружения и идентификации бактериальных микроколоний. Было установлено, что использование этого метода для обнаружения бактерий является простым, экономически эффективным и быстрым подходом по сравнению с обычными способами обнаружения патогенов.

Результаты исследования были положительными. Используя этот метод, называемый YOLO, они точно идентифицировали 11 из 12 образцов салата-латука, которые были заражены кишечной палочкой.

Еще одним несомненным плюсом является то, насколько быстро бактерии могут быть обнаружены и идентифицированы. Анализ может быть завершен в течение 3 часов.

Кроме того, методы, используемые в настоящее время для большинства тестов на патогены, требуют сложного оборудования и специализированного персонала, которые, как говорится в исследовании, менее доступны для пищевой промышленности.

Помимо проблем со здоровьем, раннее выявление патогенных микроорганизмов также значительно снижает бизнес-издержки, связанные с отзывом продуктов питания и ответственностью.

Некоторые рестораны уже используют роботов на своих кухнях. Во многих закусовых роботы собирают блюда, включая нарезку, обжаривание и, наконец, украшение блюда.

Однако по сравнению с другими сферами глобального продовольственного снабжения роботизированное приготовление еды и доставка все еще находятся в зачаточном состоянии.

Например, робот Flippy использовался американской закусочной CaliBurger для переворачивания гамбургеров. Робот Flippy напоминает миниатюрную моторизованную тележку с прикрепленной к ней 6-осевой механической рукой. Его можно поставить рядом с любым обычным грилем или фритюрницей.

Системы машинного обучения и искусственный интеллект в пищевой промышленности могут быть полезны с точки зрения упрощения и оптимизации каждого шага цепочки создания стоимости, сокращения расходов и уменьшения неточностей, связанных с человеческим фактором. Оптимизация цепочки поставок сведет к минимуму потери и упростит отчетность.

Используя машинное обучение и аналитику, ИИ может применять алгоритмы для выявления тенденций в пищевом секторе и прогнозирования их роста. Технология предсказывает вкусы потребителей, моделирует и прогнозирует, как потребители будут реагировать на новые продукты.

Это помогает предприятиям следовать тенденциям в настоящем и лучше предугадывать будущее, снижая процент отказов от новых продуктов.

Гастрономический туризм носит в том числе образовательную роль, туристы едут не просто за едой, а за новыми знаниями и впечатлениями. Сегодня гастрономический туризм в России является одним из самых быстрорастущих направлений индустрии путешествий. По статистике порядка 30 процентов отпускных денег турист тратит именно на еду, а по данным Всемирной Туристской Организации больше 50 процентов путешественников выбирают направления, которые им представляются интересными с точки зрения гастрономии. Именно на гастротуризм во многих местах делают ставку с точки зрения социально-экономического развития. Поэтому развитие пищевой индустрии в условиях этнотуризма является новым перспективным направлением туристической деятельности.

Список литературы

1. ЗА ВКУСНОЙ И ЗДОРОВОЙ ПИЩЕЙ: КАК В РОССИИ РАЗВИВАЕТСЯ ГАСТРОТУРИЗМ? [Электронный ресурс] <https://rs-rf.ru/2023/06/29/krugli-stol-gastronomja-moskva-2023/>
2. Сайт 50 Best Tastes of Russia [Электронный ресурс] <https://www.tastesofrussia.ru/?ysclid=loo3i42d4a593667849>
3. Сайт компании Nielsen [Электронный ресурс] <https://www.nielsen.com/>
4. Сайт МТС Travel [Электронный ресурс] https://travel.mts.ru/media/top/5-mest-s-etnoturizmom-v-rossii?ysclid=loo12h241q173376320&utm_referrer=https%3A%2F%2Fya.ru%2F

5. Туристические тенденции России 2023 [Электронный ресурс]
<https://top-journal.ru/article/turisticheskie-tendentsii-rossii-2023/>

УДК 336.64

*Левченко Т.А., к.э.н., доцент
кафедры экономики и управления
ФГБОУ ВО «Владивостокский государственный университет»,
Юнах А.Д., магистрант
кафедры экономики и управления
ФГБОУ ВО «Владивостокский государственный университет»
Россия, Владивосток*

Особенности реализации системы бюджетирования на предприятиях общественного питания

Features of the implementation of the budgeting system at public catering

Аннотация: Многообразие форм и типов предприятий общественного питания имеют общую характеристику – операционное управление, основанное на приемах и методах технологических процессов. Операционное бюджетирование – эффективная система планирования и контроля, без которой нет возможности составить обоснованный финансовый бюджет и план.

Ключевые слова: операционное бюджетирование, предприятие общественного питания, контроль деятельности, учет затрат, информационная система управления на предприятии

Abstract: The variety of forms and types of public catering enterprises have a common characteristic - operational management, based on techniques and methods of technological processes. Operational budgeting is an effective planning and control system, without which it is impossible to draw up a reasonable financial budget and plan.

Keywords: operational budgeting, public catering enterprise, activity control, cost accounting, enterprise management information system

Управление предприятием общественного питания определяется качеством проведения бюджетирования, которое помогает предсказывать результаты деятельности предприятия, при этом горизонт планирования определяется сезонностью спроса на локальном рынке. Специфика деятельности предприятия общественного питания определяется как выбранным типом предприятия, форматом деятельности, специализацией на национальной кухне, организацией процессов.

Услуга предприятия общественного питания представляет собой сочетание нематериального и материального производства, что отражается на необходимости управления персоналом контактной зоны и производством готовой продукции, которая потребляется в зале предприятия питания. Таким

образом, специфика деятельности предприятия проявляется в следующих функциях:

– производство готовой продукции, в себестоимости которой 70% затрат приходится на трудовые. Готовая продукция может потребляться в торговом зале, а может продаваться на вынос;

– реализация покупных товаров в специально оборудованных залах или стеллажах;

– организация процесса потребления продукции в залах, включающих место производства или исключаящих пересечение с производственным персоналом;

– оказание дополнительных услуг (детская комната, музыкальное сопровождение, анимация, аренда зала, оборудования, предоставление услуг повара и официантов на выезде и др. [1].

Следует отметить, что рынок предприятий питания имеет такие характеристики, как: сезонность спроса на отдельные услуги и в целом, решающее влияние неуправляемых факторов (мода, привычка, платежеспособность потребителей и др.), высокая связанность выполняемых функций в формировании конечного продукта, высокая доля складских и производственных помещений в структуре помещений предприятия, практическая невозможность создания запасов готовой продукции, так как даже заготовки имеют ограниченный срок хранения, необходимость оплаты труда вне зависимости от загрузки производства.

Если доходная часть – результат организации продвижения и продаж, на который влияют как контролируемые, так и неконтролируемые факторы, то затратная включает систему управления постоянными и переменными расходами, контролируемые и неконтролируемые затратами.

Бюджетирование может быть представлено общим, операционным и производственным. По формам бюджетирование можно разделить на следующие: постатейное, с временным периодом, гибкое и статистическое, преемственное и с нулевым уровнем [2].

Производственное бюджетирование представляет собой основу для операционного бюджетирования и основано на механизме системы производственного учета, а также применения практики позаказного метода учета затрат [3].

Следует выделить основные функции бюджетирования (рисунок 1) [4, 5].



Рисунок 1 – Основные функции бюджетирования

Несмотря на то, что функции бюджетирования характерны для каждого предприятия питания, каждый вид и тип предприятия включает метод учета затрат и объект учета затрат, соответствующий специфике производственного процесса (таблица 1).

Таблица 1 – Методы учета затрат в соответствии с типом предприятия

Показатель	Кафе и ресторан	Бар	Столовая	Предприятие быстрого питания
Метод учета затрат	Позаказный	Нормативный	Нормативный	Попередельный полуфабрикатный
Объект учета затрат	Услуга, заказ	Изделие, порция	Блюдо, порция	Передел, полуфабрикат

Чем шире ассортимент услуг и выше позиционирование предприятия питания, тем выше уровень взаимосвязи категорий: передела, блюда и услуги.

Операционное бюджетирование должно включать все операционные процессы, которые использует предприятие: обучение, мотивация и стимулирование персонала, обеспечение функционирования всех систем предприятия питания, организация развлекательных программ и продвижения в торговом зале, административное продвижение, обеспечение закупки и производства. В основе управления операционными процессами находится

информационная система обеспечения, которая, как правило, определяется используемыми цифровыми продуктами.

Процесс организации взаимодействия предприятия с потребителем основывается на построении цифрового взаимодействия компании с гостями, поставщиками, партнерами. Digital Experience включает взаимодействие со всеми участниками рынка по всем сенсорным точкам для повышения осведомленности, спроса и доходов [6].

Цифровая трансформация требует разработки модели бизнеса с учетом специфики экономической деятельности, совершенствования бизнес-процессов, использовании цифровых продуктов для достижения поставленных целей. Важно учитывать, что цифровизация подразумевает первичность создание новых функциональных ролей, использование новых рыночных возможностей, а не ИТ-продукт или технологию [7].

Эффективность используемой системы отражается на системе распределения доступных ресурсов и обеспечения доступа к необходимым ресурсам предприятия.

Неразвитая система нормирования на предприятии является причиной низкой результативности бюджетирования [8].

Цифровая система используется как для учета производственных процессов, складских ресурсов, так и для формирования, сбора и анализа показателей эффективности работы зала, что позволяет составлять прогноз доходной части бюджета. К показателям относятся:

- количество гостей в день;
- количество гостей по времени посещения предприятия;
- количество гостей за одним столом;
- оборачиваемость посадочного места;
- оборачиваемость стола [9].

Цифровая система позволяет интегрировать процессы фронт-офиса и бэк-офиса, повышать способность организации к достижению конечной цели – удержания потребителей [10]. Цифровая среда формирует возможности проведения анализа и получения расширенных отчетов по любому вопросу.

Также каждое предприятие питания проводит анализ чеков по показателям структуры меню и услуг:

- по меню;
- бизнес-ланч;
- бар;
- доставка;
- банкеты и фуршеты;
- кейтеринг;

- участие в ярмарках;
- детское меню и праздники и др.

Анализ продаж групп блюд, активности посетителей в течение рабочего времени предприятия, соотношения выручки бара, кухни, зала, террасы и др., позволяет выработать как производственную политику, так и маркетинговую. Данные за прошедший период позволяет составлять бюджет с учетом планируемого развития.

Бюджетирование – это инструмент реализации функций планирования и контроля, которое применяется при получении опыта и статистики за прошедший период. Для развития предприятия необходимо настраивать систему бюджетирования, учитывать рамки, в которых руководитель подразделения имеет право принимать решение самостоятельно. Бюджетирование – это коллективная работа, которая учитывает вклад знаний и опыта ключевых сотрудников: руководитель, шеф-повар, бухгалтер, менеджер зала, бар-менеджер, креативный менеджер.

Операционное бюджетирование – эффективный инструмент управления предприятием, позволяющий на всех этапах деятельности оценивать результативность, определять риски и возможности предприятия, формировать стратегию развития предприятия. Операционное бюджетирование позволяет составить детальный и гибкий финансовый бюджет и все его варианты.

Бюджетирование позволяет обоснованно планировать деятельность предприятия, обеспечить контроль и управляемость работы предприятия.

Список источников:

1 Глущенко А.В. Отраслевые особенности моделирования системы учета затрат в общественном питании // Естественно-гуманитарные исследования. 2020. №28. С.304-310.

2 Совершенствование управленческого учета в условиях цифровой экономики: монография / Т. М. Рогуленко и др. М.: Русайнс, 2021. 255 с.

3 Глущенко А.В., Самедова Э.Н. Развитие методики производственного учета в индустрии питания // Вестник Академии знаний. 2020. №37 (2). С. 86-96.

4 Гриб Т.А. Методические аспекты совершенствования управленческого учета на предприятиях общественного питания России // Прикладные экономические исследования. №1. С. 122-128.

5 Планирование и бюджетирование: на что обратить внимание: [сайт]: URL:
https://mcdpartner.ru/index.php?option=com_content&view=article&id=148:planir

ovanie-i-byudzhetrovanie-na-chto-obratit-vnimanie-chast-1&catid=29&Itemid=172 (дата обращения: 03.11.2023).

6 Давыдова О.А. Проблемы и пути совершенствования бухгалтерского учета в цифровой экономике // Экономика и управление. 2019. № 4 (162). С. 70-76.

7 Масюк Н.Н., Бушуева М.А., Васюкова Л.К., Кирьянов А.Е. Платформы цифрового опыта и цифровой трансформации в инновационной экономике. Современные технологии управления. 2018. № S4 (87/1).

8 Масюк Н.Н., Пугач А.А. Организационные изменения в бизнес-структурах в контексте цифровых трансформаций. В сборнике: Актуальные аспекты развития науки и общества в эпоху цифровой трансформации. Сборник материалов II Международной научно-практической конференции. Москва, 2022. С. 206-210.

9 Фрункина И.Б. Современные проблемы индустрии питания, туризма и сервиса // Вестник ассоциации вузов туризма и сервиса. 2019. Т. 13, №1. С. 114-119.

10 Бахшиев Ф.Р., Демидова Р.Э. Внедрение и развитие CRM-системы на примере ресторанного бизнеса // StudNet. 2021. №8.. URL: <https://istina.msu.ru/journals/298194360> (дата обращения: 03.11.2023).

УДК 338.242

DOI 10.34755/IROK.2023.58.72.191

*Максимов Михаил Александрович
Преподаватель кафедры английского языка №6
ФГБОУ ВПО «Московский государственный
институт международных отношений МИД РФ»*

Основные факторы эффективности медиаменеджмента

The main factors of the effectiveness of media management

Аннотация. Данная статья предлагает обзор работ учёных, посвящённых анализу основных факторов эффективности медиаменеджмента. В статье представлены различные точки зрения относительно классификаций факторов эффективности. Также в процессе настоящего анализа представлена новая классификация, которая сочетает в себе элементы исследуемых таксономий. Отдельно рассматривается вопрос о неразрывной связи сетей Интернета второго поколения и экономической сферой жизни человека. В данной статье также подчёркивается факт того, что детальное понимание главных факторов эффективности медиаменеджмента позволяет сформировать чёткую стратегию развития определённой медиаорганизации. Особую роль это начинает играть в современном обществе, когда все сферы жизни человека (политика, экономика, культура и спорт) интегрируются между собой, создавая концептуально новое пространство для взаимодействия.

Ключевые слова: медиаменеджмент, СМИ, маркетинг, социальные сети, факторы эффективности

Abstract .This article offers an overview of the scientific works devoted to the analysis of the main factors of the effectiveness of media management. The article presents various points of view regarding the classification of efficiency factors. Also, in the process of this analysis, a new classification is presented, which combines elements of the taxonomies under study. Separately, the issue of the inseparable connection of the second-generation Internet networks and the economic sphere of human life is considered. This article also highlights the fact that a detailed understanding of the main factors of the effectiveness of media management allows forming a clear strategy for the development of a certain media organization. This is beginning to play a special role in modern society, when all spheres of human life (politics, economics, culture and sports) are integrated, creating a conceptually new space for interaction.

Key words: media management, media, marketing, social networks, efficiency factors

В настоящее время общество входит в информационную эру своего развития. Немаловажную роль в данном процессе играют средства массовой информации. В процессе анализа текущей ситуации относительно процесса информирования населения можно утверждать, что большинство средств массовой информации, осуществляющих освещение текущих событий, функционирует в медиaprостранстве, основным регулятором которого становится медиаменеджмент. Социальные сети также являются неотъемлемой частью данного медиaprостранства, коррелирующего со сферой экономики сегодня [1], [2].

Исследователи из разных стран стремятся выявить основные факторы эффективности медиаменеджмента. В работе будут представлены мнения различных учёных по данной тематике с целью формирования общей многоаспектной системы управления организациями, работающими в сфере информации в Интернете.

Согласно П. Принглу и М.Ф. Старру, есть определённый набор факторов, воздействующих на действия руководителей средств массовой информации, которые следует учитывать при анализе внешнего рынка: лицензиаты, трудовые ресурсы, конкуренция средств информации, правительственный фактор, технологии, реклама, промышленность, профсоюзы, общественность, экономическая активность и социальный фактор [3]. Особое внимание в данной классификации следует обратить на фактор трудовых ресурсов, обеспечивающий, на наш взгляд, наиболее высокую результативность той или иной стратегии менеджмента.

А. Б. Альбарран также в своём труде о менеджменте электронных медиа выделяет ключевые аспекты, касающиеся трудовых ресурсов, которые вносят большой вклад в восприятие потребителями преимуществ товара и обеспечивают конкурентное преимущество организации: технические умения, концептуальные умения, человеческие умения, финансовые и маркетинговые умения [4].

Ещё одним исследованием, которое освещает вопросы определения основных факторов эффективности медиаменеджмента, можно назвать работу Д. Омеону и С. Чукву-Окоронкво [5], где учёные выделяют основные аспекты, которые следует учитывать в сфере ведения эффективных стратегий медиаменеджмента: фактор влияния собственности, экономический фактор, управленческая проблема, этические/юридические вопросы и технологический фактор. В данной классификации экономический и технологический факторы присутствуют в такой же степени, как и в работе П. Принглу и М.Ф. Старру. Вследствие меньшего количества факторов мы считаем, что оставшиеся аспекты таксономии Д. Омеону и С. Чукву-Окоронкво следует добавить к факторам в категоризации П. Принглу и М.Ф. Старру. Кроме того, к общей категоризации также можно отнести и

классификацию А. Б Альбаррана, которая расширяет понимание о факторе трудовых ресурсов.

На основании данных, полученных при обзоре представленных выше работ, нами была составлена классификация факторов эффективности медиаменеджмента. Классификация представлена на Рисунке 1.



Рис.1. Основные факторы эффективности медиаменеджмента

Общее понимание основных факторов эффективности медиаменеджмента позволяет сформировать чёткую стратегию развития медиаорганизации. Особенно важным это становится сегодня, когда цифровизация общества приобретает всё большие масштабы.

Библиографический список

1. Алексеев, А. В. Ключевые хэштеги, использовавшиеся в социальных сетях во время Арабской весны, и их влияние на политическую жизнь общества / А. В. Алексеев // Вестник Северо-Восточного федерального университета им. М.К. Аммосова. – 2023. – Т. 20, № 1. – С. 52-60. – DOI 10.25587/SVFU.2023.71.63.005. – EDN RWQAOV.
2. Алексеев, А. В. Процесс сокращения хештегов в современной виртуальной коммуникации / А. В. Алексеев // Научный диалог. – 2019. – № 10. – С. 9-28. – DOI 10.24224/2227-1295-2019-10-9-28. – EDN NETSCD.
3. Pringle, P., & Starr, M.F. (2006). *Electronic Media Management, Revised* (5th ed.). Routledge. <https://doi.org/10.4324/9780080470832>
4. Albarran, A. B. (2010), *Management of Electronic Media*, 4th ed. (2010), Belmont.
5. Omeonu, Dennis & Chukwu-Okoronkwo, Samuel. (2020). *Assessing the Problems and Prospects of Broadcast Media Management in a Depressed Economy: Perspective on Nigeria*. 2. 81-89.

Медицинские науки

УДК 616.24:616.12:614.88-053.2

Карабаева К.У. к.х.н., ассоциированный профессор

*Қарекен З.Т., Досахан Б.Н., Абибулла Б.Б. студенты 3-го курса школы
“Педиатрия”*

НАО “Медицинский университет Караганды”

Казахстан, Караганда

Оценка знаний студентов медицинского университета в области оказания первой медицинской помощи детям

Assessment of the knowledge of medical university students in the field of first aid to children

Аннотация. Оказание первой медицинской помощи детям сейчас очень актуальная тема в медицине, так как она является весьма важным и имеет критическое значение в области медицины. Спасение жизни: в случае каких-либо несчастных происшествий, требующей оказания быстрой и профессиональной медицинской помощи, может быть решающей для спасения жизни ребенка. Быстрое реагирование и правильные медицинские манипуляции могут предотвратить серьезные осложнения и спасти жизнь ребенка. Смертность детей в Казахстане в возрасте 0-14 лет от внешних причин смерти: 41% от всех видов транспортных несчастных случаев, 32% случайного утоплений, 10,4% самоубийств, 7% несчастных случаев с огнем, 4,5% случайных ухудшений и 4% прочих случайных отравлений. Правильно оказанная помощь может предотвратить осложнения и ускорить процесс выздоровления. Снизить боль и дискомфорт у ребенка до того момента, как он получит квалифицированное медицинское обслуживание. Это может не только увеличить шанс спасти, но и морально и психически поможет ребенку и их родителям оставаться спокойными. Цель данного исследования: оценить знания студентов медицинского ВУЗа по оказанию первой медицинской помощи детям.

Ключевые слова. Педиатрия, первая медицинская помощь, сердечно легочная реанимация, студенты медицинского университета Караганды, анатома - физиологические особенности детей, смертность, осложнения.

Annotation. Providing first aid to children is now a very relevant topic in medicine, as it is very important and has critical importance in the field of medicine. Life saving: In case of any accidents requiring prompt and professional medical care, it can be crucial to save a child's life. Rapid response and proper medical

manipulations can prevent serious complications and save a child's life. Mortality of children in Kazakhstan aged 0-14 years from external causes of death: 41% from all types of transport accidents, 32% accidental drownings, 10.4% suicides, 7% fire accidents, 4.5% accidental deterioration and 4% other accidental poisoning. Properly provided care can prevent complications and speed up the recovery process. To reduce the pain and discomfort of the child until he receives qualified medical care. This can not only increase the chance of saving, but also morally and mentally help the child and their parents to remain calm. The purpose of this study is to evaluate the knowledge of medical university students in providing first aid to children.

Keywords. Pediatrics, first aid, cardiopulmonary resuscitation, students of the Medical University of Karaganda, anatomical and physiological features of children, mortality, complications.

Педиатрия играет ключевую роль в сфере медицины, поскольку занимается здоровьем и развитием детей с момента их рождения до подросткового возраста. Организм детей очень сильно отличается от взрослого организма. Анатомическое строение органов, физиологические функции и механизмы работы, гистологические различия и процесс развития тканей, и не только... Что касается знания первой помощи детям для студентов педиатрии, это непременно важный аспект их обучения. Знание первой помощи позволяет студентам быстро и правильно реагировать на ситуации, когда дети нуждаются в медицинской помощи. Это может быть ключевым фактором в спасении жизни ребенка или предотвращении серьезных осложнений. Студенты педиатрии должны освоить навыки оценки состояния ребенка, оказания помощи при остановке дыхания или сердца, остановке кровотечения, ожогах, травмах и других чрезвычайных ситуациях. Они также должны уметь общаться с родителями или опекунами, чтобы получить необходимую информацию о состоянии ребенка. По данным последнего доклада Всемирной организации здравоохранения (ВОЗ) и партнеров, каждый день умирают более 3000 подростков, что составляет 1,2 миллиона подростков в год, от причин, которые в значительной степени могли бы быть предотвращены, более двух третей этих случаев смерти произошли в странах с низким и средним уровнем дохода в Африке и Юго-Восточной Азии. Основными причинами смерти подростков являются травмы, полученные в дорожно-транспортных происшествиях, инфекции нижних дыхательных путей и случаи самоубийств.

Нами было проведено анкетирование среди 64 студентов разных курсов медицинского университета Караганды, школ «общей медицины» и «педиатрия» с использованием Google-платформы, с дальнейшей статистической обработкой данных. Анкетирование была проведена анонимно, с целью выявления уровня знаний студентов медицинского университета в области оказания первой медицинской помощи детям. Во

время теста студенты получали по 1 баллу за каждый правильный ответ. Всего было задано 14 вопросов, средний балл за тест составил 10,25, а диапазон оценок составлял от 3 до 14 баллов (рис.1).

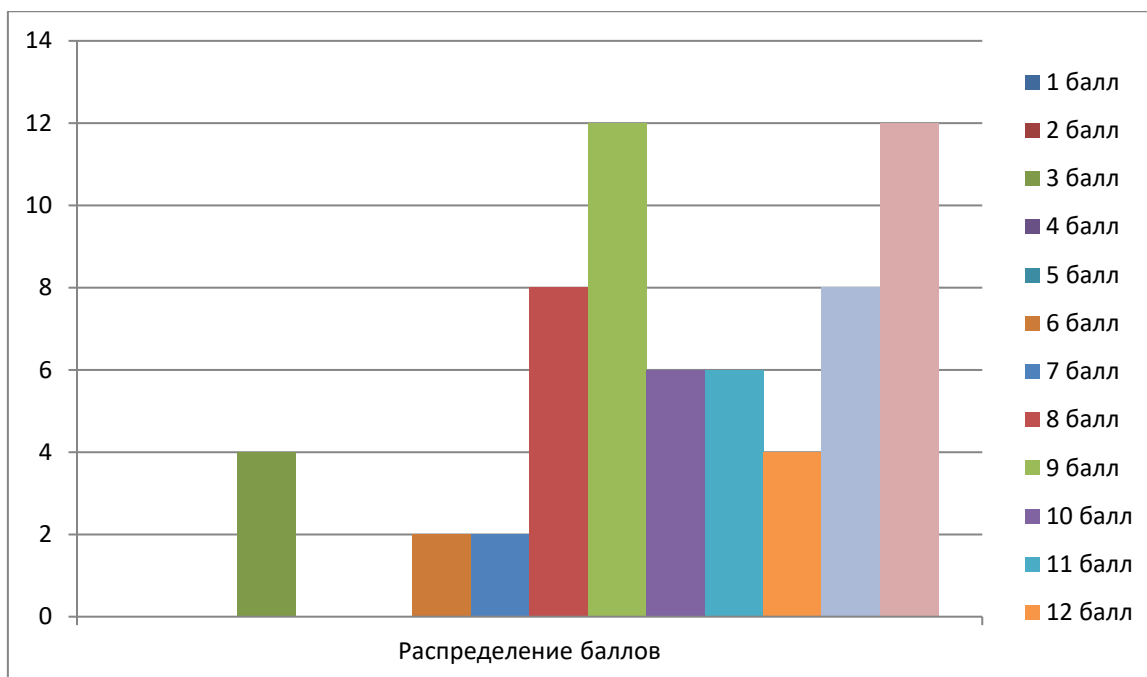


Рисунок 1. Диаграмма баллов.

На вопрос «Как проводится непрямой массаж сердца у детей раннего возраста?» ответили наиболее правильно 96,9%, а 3,1% неправильно (рис.2). «Последовательность действий при первичной сердечно - легочной реанимации?» - 50% ответили правильно, соответственно 50% неправильно (рис.3).



Рисунок 2.

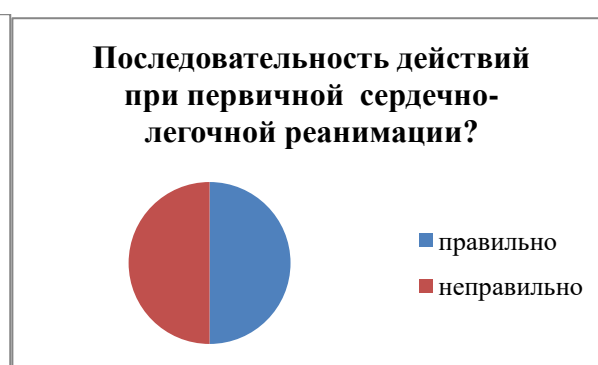


Рисунок 3.

В соответствии с вопросом «Первая помощь ребенку при удушье?» правильный ответ «Положите ребенка на руки и осторожно постучите между двумя лопатками» выбрали 53,1% студентов, а неправильные ответы «Техника Геймлиха» и «Подойдите к спине ребенка и быстро надавите на диафрагму» выбрали соответственно 21,9% и 25% студентов. Следующий вопрос анкеты «Частота сердечно-легочной реанимации у детей раннего возраста?» из 64

студентов 34 выбрали «Надавливание на грудную клетку не менее 120 раз, соотношение частоты вдувания и надавливания 1: 3» ответили правильно, что составляет 53,1%. А остальные 46,9% не учли особенностей сердечно-сосудистой системы у детей и выбрали неправильный ответ. С учетом вопроса «Первая помощь при припадках? » 81,3% респонденты выбрали вариант «Уложить ребенка в безопасное место, на ровную поверхность без риска травм, убрать из окружающей среды предметы с острыми и выступающими краями » и ответили правильно. А остальные 12 учащихся, то есть 18,8%, выбрали неправильный вариант «Предотвращение проглатывания языка, наложив ложку или что-то еще на ребенка сразу, наложив холодный компресс на лоб ». По поводу вопроса «Какая помощь оказывается ребенку при ожогах? » были предложены 3 варианта ответа. Первый вариант «Изолируйте ребенка от источника тепла, освободите пораженную поверхность от одежды, дайте области остыть под прохладной проточной водой в течение 10-15 минут» выбрали 52 студента, что составляет 81,3%. Второй вариант «Необходимо прижать пораженный участок льдом и наложить тугую повязку» выбрали 6 студентов, что составляет 9,4%. Третий вариант «Обработайте пораженные участки у ребенка спиртом или спиртосодержащими антисептиками (йодом, зеленкой и др.), после чего нанесите масло на ожоговую поверхность» выбрали тоже 6 студентов, что составляет 9,4%. И большинство студентов выбрали правильный ответ.

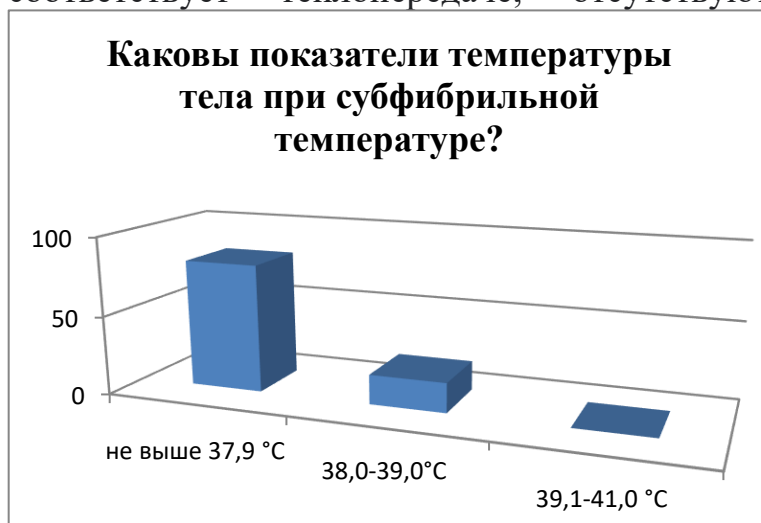


Рисунок 4.

нет контакта, постарайтесь сразу же спросить, не беспокоя жертву один из окружающих позвонит в "скорую медицинскую помощь", 3) Проверка контакта с ребенком (состояние сознания), 4) все действия при подозрении на травму шейного отдела позвоночника изменение положения тела ребенка следует проводить особенно осторожно, фиксируя шейный отдел позвоночника. ». Большинство респондентов – 75% выбрали первый вариант порядок «1,3,2,4», который является правильным ответом, тем самым показав свои навыки сопоставлять порядок действия при критических ситуациях, 18,8% респондентов выбрали второй неправильный ответ «1,2,3,4», и 6,3% выбрали третий ответ «4,3,2,1» который является неправильным (рис.4). В ответ на вопрос «Первая помощь при попадании инородного тела в дыхательные пути детей дошкольного

На вопрос «Последовательность действий при первичной сердечно-легочной реанимации? » надо сопоставить порядочность действий при сердечно-легочной реанимации, было предложено 4 периода действий «1) убедиться в безопасности условий реанимации, 2) если

возраста? » было предложено 3 разные картинки медицинских манипуляций и нужно было выбрать правильный вариант. 84,4% студентов выбрали правильный третий ответ, показав правильную картину манипуляций, 12,5% выбрали неправильный вариант, и самая малая часть студентов 3,1% выбрали второй вариант. Этот вопрос не только раскрывает теоретическую часть оказания первой помощи, но и наглядно показывает студентам проведение первой помощи при попадании инородного тела в дыхательные пути, это способствует более лучшему запоминанию базы. По запросу «Нормальное кровяное давление у 5-летнего ребенка?», надо выбрать правильное артериальное давление, было предложено 4 ответа. Большинство студентов выбрали, а именно 54 студента (84,4%) правильный ответ «100/65 мм рт. ст.», 9,4% выбрали «140/80 мм рт. ст.», 3,1% выбрали «70/40 мм рт. ст.» и также 3,1% выбрали ответ «125/45 мм рт. ст.» которые являются неправильными. Согласно вопросу «Это происходит при бледной лихорадке у детей, найдите неправильный ответ», надо выбрать правильные клинические признаки при бледной лихорадке из 4 вариантов. 62,5% студентов, а именно 40 студентов выбрали правильный первый ответ «Теплые и влажные участки кожи», тем самым показав навыки клинического мышления, 18,8% выбрали неправильный ответ «Мраморная краска для кожи», 15,6% выбрали неправильный ответ «Озноб», и самая малая часть 3,1% выбрала последний неправильный ответ «Запутанное сознание, бред». В ответ на вопрос «Клинические проявления красной лихорадки у детей? », было предложено только два ответа, надо выбрать правильные признаки красной лихорадки у детей. Большинство студентов, точнее 52, это 81,3% выбрали правильный ответ «Кожа умеренно гиперемированная, горячая; повышенное потоотделение; поведение ребенка практически не меняется; выработка тепла соответствует теплопередаче; отсутствуют признаки централизации



кровообращения», а остальная часть студентов 18,8% выбрали неправильный ответ «Бледность кожи, мраморность»; акроцианоз; холодные конечности; ощущение холода, озноб; явные признаки централизации кровообращения; тахикардия; одышка; могут быть судороги и бред».

С учетом вопроса «Каковы показатели температуры тела при субфебрильной температуре?», надо выбрать из трех вариантов правильную субфебрильную температуру. Большинство студентов 81,3% выбрали ответ «не выше

37,9°C», который является правильным ответом, малая часть 18,8% выбрали ответ «38,0-39,0°C», которая является не субфебрильной, а фебрильной температурой, и ни один студент не выбрал ответ «39,1-41,0°C», пиретическую температуру который также является неправильным ответом (рис.5). В соответствии с вопросом «Техника искусственного дыхания ребенку старше 1 года? », надо правильно выбрать алгоритм медицинских манипуляций: «1) можно вдохнуть, обхватить губами рот ребенка, сжать его нос двумя пальцами правой руки, наклонить голову назад основанием ладони левой руки и поднять подбородок пальцами левой руки, 2) возьмите губы от лица ребенка и наблюдайте за пассивным выдохом (в течение 1 с), при котором грудь опускается вниз, 3) медленно (в течение 1 с) и равномерно, без высокого давления, выдыхайте воздух, контролируя грудь ребенка, 4) если есть уверенность в наличии кровообращения, продолжайте искусственное дыхание, пока не восстановите его, 5) Повторите дыхание до 5 раз.». 65,6% студентов, а именно 42 студента выбрали правильный ответ «1,3,2,5,4», 21,9% студентов выбрали ответ «2,3,1,4,5» неправильный ответ, также 12,5% студентов выбрали ответ «1,2,3,4,5», который тоже является неправильным. 65,6% студентов показали умение клинически думать, тем самым ответив правильно.

Заключение. Исходя из проведенного исследования, можно с уверенностью сказать, что студенты медицинского университета обладают базовыми знаниями в области первой помощи на удовлетворительном уровне. Они прошли обучение и освоили теоретические аспекты оказания первой помощи, что предоставляет им необходимую основу для дальнейшего развития в данной области. Однако, несмотря на наличие теоретических знаний, практический опыт в оказании первой помощи остается важным компонентом образования будущих медицинских специалистов. Проведенное исследование показало, что студенты испытывают определенные трудности при применении своих знаний на практике. Поэтому имеет смысл уделить больше внимания практическим навыкам и сценарным тренировкам, которые могли бы помочь студентам развить уверенность в своих способностях и научиться правильно и быстро реагировать в экстренных ситуациях.

Рекомендуется внедрение дополнительных практических занятий, симуляционных учебных кейсов и обучающих тренингов, которые позволят студентам медицинского университета улучшить свои навыки первой помощи. Такой подход не только повысит уровень подготовки будущих врачей, но и обеспечит им необходимую уверенность и готовность к действиям в реальных ситуациях, способствуя тем самым повышению качества медицинской помощи и безопасности пациентов.

Библиографический список:

1. Всемирная организация здравоохранения
<https://www.who.int/ru/news/item/16-05-2017-more-than-1-2-million-adolescents-die-every-year-nearly-all-preventable>
2. Неотложная помощь в педиатрии. Пособие для врачей, клинических ординаторов, врачей-интернов и студентов старших курсов. Санкт-Петербург Издательство СПбГМУ 2010. Авторы: Доцент Т.И.Никольская, доцент Н.Б.Куприенко, ассистент А.В.Белякова, ассистент М.Н.Степанова.
3. «А ты готов оказать первую помощь?» ГБУЗ «ЦМП г. Магнитогорск» Официальный сайт ГАУЗ "Городская больница № 1 им. Г.И. Дробышева г. Магнитогорск" <https://mgb1-74.ru/novosti/306-a-ty-gotov-okazat-pervuyu-pomoshh.html>
4. Бюро национальной статистики Агентства по стратегическому планированию и реформам Республики Казахстан .
<https://bala.stat.gov.kz/smernost-detej-v-vozraste-0-14-let-ot-vneshnih-prichin-smerti/>
5. Шайтор В.М., Мельникова И.Ю. Неотложная педиатрия: краткое руководство. – М.: ГЭОТАР-Медиа, 2007. – 160с.
6. Рекомендации по оказанию скорой медицинской помощи детям на догоспитальном этапе / Под ред. А.Г.Мирошниченко, В.М.Шайтор.- СПб.: Невский Диалект; БХВ – Петербург, 2005.- 128 с.

УДК 616.31; 665.583.44

Захарова Е.К., к.х.н., доцент

Исайкина Д.Д., студент

Чернышова А.Е., студент

ФГБОУ ВО «Волгоградский государственный медицинский университет»

Россия, Волгоград

Фтор в зубных пастах: виды, значение, механизм взаимодействия с эмалью.

Fluoride in toothpastes: types, meaning, mechanism of interaction with enamel.

Аннотация. Соединения, содержащие фтор, можно рассматривать, как важнейшие компоненты зубных паст, которые используются как для комплексного ухода за зубной эмалью, так и для решения конкретных задач, например, отбеливания, снижения чувствительности, противокариозные, противовоспалительные, детские. В статье рассматриваются положительные воздействия фтор-ионов на зубную эмаль и отрицательные эффекты при повышенном содержании фторидов в зубной пасте и окружающей среде. Описано как обозначается концентрация фтор-ионов на упаковках зубных паст. Приведена сравнительная характеристика активных компонентов: фторида натрия, монофторфосфата и аминофторида, даны рекомендации по использованию фторсодержащих зубных паст. Рассмотрены конкретные зубные пасты на содержание фторидов и их назначение, на одном из примеров проведен эксперимент, подтверждающий наличие ионов фтора.

Ключевые слова: зубная эмаль, зубная паста, фториды, кариес, флюороз, parts per million (ppm)

Annotation. Compounds containing fluoride can be considered as the most important components of toothpastes, which are used both for comprehensive care of tooth enamel and for solving specific tasks, for example, whitening, sensitivity reduction, anti-cariou, anti-inflammatory, children's. The article discusses the positive effects of fluoride ions on tooth enamel and the negative effects of increased fluoride content in toothpaste and the environment. It is described how the concentration of fluorine ions on toothpastes packages is indicated. The comparative characteristics of the active components are given: sodium fluoride, monofluorophosphate and aminofluoride, recommendations for the use of fluoride-containing toothpastes are given. Specific toothpastes for the content of fluorides and their purpose are considered, an experiment confirming the presence of fluoride ions was carried out on one of the examples.

Key words: tooth enamel, toothpaste, fluorides, caries, fluorosis, parts per million (ppm)

Гигиена полости рта – это набор практик и привычек, направленных на поддержание здоровья полости рта, зубов и десен. Она включает в себя ежедневные процедуры, такие как чистка зубов, использование зубной нитки и ополаскивателей для рта, а также регулярные визиты к стоматологу [1].

Особый комплексный уход требуется зубной эмали. Цвет зуба зависит от ее прозрачности и толщины. На жевательных буграх эмалевый слой самый толстый, а на боковых поверхностях – тоньше. Толщина эмали молочных зубов не превышает 1 мм. Через тонкий слой может просвечивать дентин, который и придаёт желтоватый оттенок зубам.

Эмаль почти на 97% состоит из гидроксиапатита $\text{Ca}_{10}(\text{PO}_4)_6(\text{OH})_2$, который отвечает за прочность. Для поддержания механической структуры эмали используется зубная паста, как одно из основных средств гигиены зубов, которое необходимо для очистки зубов и поддержания здоровья полости рта.

Известно, что зубные пасты различаются по составу и, как следствие, по назначению. Обычно в состав входят: вода, абразивные вещества, связывающие, гелеобразующие агенты, пенообразующие вещества, увлажнители, антисептики-консерванты, красители, активные агенты и другие. Одним из видов активных веществ в зубной пасте являются соединения фтора, чаще всего такие как: фторид натрия, монофторфосфат натрия, аминофториды.

Фторид натрия самый распространенный «поставщик» фтора в зубных пастах. Это соль, которая очень легко растворяется в воде и в слюне. Монофторфосфат во многих источниках указан, как вещество со слабой эффективностью из-за сложной химической структуры и медленного высвобождения фтора. На первый план выходят зубные пасты с аминофторидом, который является органическим фторидом. Единственный из всех фторидов, относящийся к поверхностно-активным веществам, которые образуют равномерную пленку, благодаря чему имеет возможность лучше проникать в труднодоступные участки зубного ряда.

Когда зубная паста с фтором наносится на зубы, он взаимодействует с эмалью и происходят следующие химические процессы:

1. Реминерализация: ионы фтора могут встраиваться в кристаллическую структуру эмали и помогать восстановлению минералов, которые были разрушены процессом деминерализации. В итоге укрепляется эмаль и предотвращается развитие кариеса.

2. Образование фторапатита: ионы фтора замещают гидроксид-ионы и формируется фторапатит $\text{Ca}_5(\text{PO}_4)_3\text{F}$, который является более прочным, чем гидроксиапатит и обеспечивает дополнительную защиту от деминерализации.

3. Инактивация бактерий: ионы фтора могут подавлять рост и активность бактерий в полости рта.

Максимальная эффективность фтора в профилактике кариеса зубов достигается при местном применении. При этом ионы фтора постоянно

присутствуют в низких концентрациях в слюне: до 12 часов, если почистить зубы на ночь, и до 4 часов, если с утра.

Концентрацию фтора в зубной пасте измеряют в ppm или процентах. Аббревиатура ppm расшифровывается как parts per million и отражает количество частиц фтора на миллион. Если на тубе написано, что в пасте 1000 ppm фтора, это будет значить, что в 1 кг около 1000 мг этого элемента. Для профилактических паст концентрация составляет 950–1150 ppm, для лечебных – 1350–1500 ppm [2].

Содержание фтора должно соответствовать возрасту. Для взрослых рекомендуется использовать зубные пасты с содержанием фтора не менее 1000 ppm, для детей этот показатель ниже [3].

При выборе зубной пасты с фтором или без необходимо также учитывать регион, в котором проживает человек.

Некоторые регионы могут иметь высокую концентрацию фтора в питьевой воде, что может быть достаточным для защиты зубов от кариеса, а в других регионах концентрация фтора может быть недостаточной.

В регионах с низким содержанием фтора в воде или когда местным жителям требуется дополнительная защита от кариеса, обычно рекомендуется использование зубных паст с повышенным содержанием фтора. Эти зубные пасты содержат более высокую концентрацию фтора, часто более 1500 ppm, для усиления защиты зубов.

К таким относятся некоторые северные регионы: некоторые районы в Архангельской области, Мурманской области, а также Волгоградская область.

Регионы с высоким содержанием фтора: некоторые районы в Ставропольском крае, Республике Калмыкия; Сибирь: некоторые районы в Алтайском крае, Красноярском крае; Урал: некоторые места в Свердловской области, Челябинской области и другие.

Содержание фтора в зубной пасте имеет оптимальный уровень, который рекомендуется соблюдать. Избыточное содержание фтора в зубной пасте и его неправильное использование могут иметь негативные последствия:

1. Флюороз: избыточное потребление фтора на протяжении продолжительного времени может привести к изменению цвета эмали зубов, в более серьезных случаях может возникнуть желтый, коричневый или серый оттенок эмали.

2. Токсичность: проглатывание большого количества зубной пасты с высоким содержанием фтора или использование ее неправильным образом может привести к желудочным расстройствам, тошноте, рвоте и внутренним ожогам.

3. Аллергические реакции на фтор или другие ингредиенты, содержащиеся в зубной пасте, которые могут привести к раздражению десен, покраснению, зуду и отеку вокруг полости рта.

Большинство коммерчески доступных зубных паст содержат рекомендуемую концентрацию фтора, которая обычно составляет от 1000 до 1500 ppm. Это оптимальное содержание фтора, которое обеспечивает

эффективную защиту от кариеса, не вызывая негативных побочных эффектов [4].

Приведем несколько примеров зубных паст, их назначение и содержание фторидов.

Зубная паста Lacalut pure herbal обладает противовоспалительным эффектом, содержание фтора (фторид натрия) 1450 ppm.

Зубная паста President Profi Exclusive для комплексного ухода, с тонизирующим эффектом, сильными антисептическими свойствами, содержание фтора (монофторфосфат натрия и фтористый натрий) 1450 ppm.

Зубная паста R.O.C.S. Medical является мощным противокариесным средством, защищающим ткани зубов, содержание фтора (фторид натрия) 5000 ppm.

Зубная паста Blend-a-med 3D White Нежная Мята для безопасного отбеливания, содержание фтора (фторид натрия) 1100 ppm.

Зубная паста Sensodyne снижает чувствительность зубов, содержание фтора (фторид натрия) 1450 ppm.

Зубная паста Elmex Junior для укрепления и реминерализации зубной эмали, содержание фтора (аминофторид) 1400 ppm.

Зубная паста Lacalut multi-effect plus для комплексного ухода, содержание фтора (фторид натрия) 1175 ppm.

Мы решили доказать, что в зубной пасте Lacalut multi-effect plus присутствует ион фтора. Наличие в составе фторида натрия говорит о том, что качественно ионы фтора можно определить по реакции с хлоридом бария. Соль бария была подобрана таким образом, чтобы минимизировать побочные реакции. По реакции $2F^- + Ba^{+2} = BaF_2$ выпадает белый объемистый осадок, который растворим в сильных минеральных кислотах и в растворе хлорида аммония в отличие от белого кристаллического осадка сульфата бария.

Библиографический список:

1. Бочков Н.П. Генетические подходы к оценке безопасности и эффективности лекарственных средств. // Клинические исследования лекарственных средств в России. – 2002. – №2. – с.4-6.

2. Фтор в зубной пасте: за и против / [Электронный ресурс] // Доктор слон: [сайт]. – URL: <https://doctorslon.ru/company/articles/ftor-v-zubnoy-paste-za-i-protiv/> (дата обращения: 10.11.2023).

3. ГОСТ 7983-99 Пасты зубные. Общие технические условия [Электронный ресурс] // Официальный сайт Федерального агентства по техническому регулированию и метрологии. URL: <http://protect.gost.ru/document.aspx?control=7&id=138575> (дата обращения: 03.11.2023).

4. Улитовский С.Б. Средства индивидуальной гигиены полости рта: порошки, пасты, гели зубные / С.Б. Улитовский – СПб.: Человек, 2002. – 296 с.

НАУЧНОЕ ИЗДАНИЕ
СБОРНИК МАТЕРИАЛОВ
XXI МЕЖДУНАРОДНОЙ НАУЧНО-ПРАКТИЧЕСКОЙ КОНФЕРЕНЦИИ
«Вызовы современности и стратегии развития общества в условиях
новой реальности (шифр –МКВСС)

Ответственный редактор:

Бабаева Зоя Шапиулаховна

г. Москва 10 ноября 2023 года.

Подписано в печать 16.11.2023г.

Усл. печ. л. 15,8

mkwss@yandex.ru

<http://nauka20-35.ru/Conferences>