

Калужский филиал

Федерального государственного образовательного
бюджетного учреждения высшего образования
«Финансовый университет при
Правительстве Российской Федерации»

А.А. Мигел, Н.Ю. Трутнева, И.Г. Турсунмухамедов

ЭКОНОМИЧЕСКАЯ ТЕОРИЯ

Методические рекомендации
по выполнению курсовой работы
для студентов, обучающихся
по направлению подготовки
38.03.01-Экономика,
профиль «Финансы и кредит»,
«Бухгалтерский учет, анализ и аудит»

Москва 2017

УДК 330.101

ББК 65.012.1

М 57

Рекомендовано к изданию

учебно-методической комиссией

Калужского филиала Финуниверситета

Протокол №4 от 21 сентября 2016г.

Мигел А.А., Трутнева Н.Ю., Турсунмухамедов И.Г. Методические рекомендации по выполнению курсовой работы по дисциплине «Экономическая теория» для студентов, обучающихся по направлению 38.03.01 - Экономика (программа для бакалавров) – Москва: Издательство: ООО «ТРП», 2017. - 42 с.

ISBN 978-5-9909366-8-3

Рецензенты:

Зав. кафедрой «Экономическая безопасность» Калужского филиала Российской академии народного хозяйства и государственной службы, кандидат экономических наук, доцент
А.В. Горбатов

Доцент кафедры «Финансы и кредит» Калужского филиала Финуниверситета, кандидат экономических наук, доцент **Н.Н. Губернаторова**

В Методических рекомендациях определены цели и задачи подготовки курсовой работы, выделены основные рекомендации по вопросам выбора темы, разработки структуры, подбора литературных источников, оформления, порядка сдачи и защиты. Представлена примерная тематика курсовых работ, система и критерии оценивания. В приложениях даны образцы оформления заявления на утверждение темы, титульного листа, оглавления, наглядных материалов (таблиц и рисунков), формы отзыва научного руководителя.

Методические рекомендации предназначены для студентов очной и заочной формы обучения по направлению подготовки 38.03.01 «Экономика» (программа для бакалавров) для написания курсовой работы по дисциплине «Экономическая теория».

© А.А. Мигел, Н.Ю. Трутнева,

И.Г. Турсунмухамедов

© Финуниверситет, 2017г.

Содержание

	с.
1. Цель, основные требования и этапы выполнения курсовой работы.....	4
2. Выбор темы курсовой работы и ее утверждение.....	5
3. Подбор и изучение источников литературы.....	7
4. Разработка структуры курсовой работы и методические рекомендации по содержанию.....	10
5. Оформление работы, порядок сдачи и защиты.....	18
6. Система и критерии оценивания курсовой работы.....	27
7. Распространенные ошибки, которых студентам следует избегать.....	30
Приложение А. Образец оформления заявления на утверждение темы работы	31
Приложение Б. Образец оформления титульного листа курсовой работы.....	32
Приложение В. Образец оформления содержания.....	33
Приложение Г. Образец оформления таблицы, рисунка, формулы.....	35
Приложение Д. Рекомендуемая литература.....	36
Приложение Е. Примерная тематика курсовых работ.....	39
Приложение Ж. Форма отзыва научного руководителя на курсовую работу.....	42

Курсовая работа по Экономической теории является важным видом учебной работы и выполняется студентами, обучающимися по направлению подготовки 38.03.01 «Экономика» (бакалавриат).

Это первая серьезная научная письменная работа, представляющая собой самостоятельное исследование актуальной проблемы или комплекса взаимосвязанных экономических задач.

Настоящие Методические рекомендации являются регламентирующим документом по выполнению курсовой работы, и содержащиеся в них требования следует в максимальной степени учитывать.

1. Цель, основные требования и этапы выполнения курсовой работы

Главная цель написания курсовой работы по экономической теории – научить студентов грамотно излагать и применять экономические знания в единстве их теоретического, прагматического и прогностического аспектов. По итогам выполненных курсовых работ можно судить о степени усвоения студентами экономических категорий, умении раскрывать сущность выбранной темы и аргументировать основные выводы по результатам анализа экономических явлений и конкретных ситуаций хозяйственной жизни.

Основные требования к курсовой работе:

- глубокая теоретическая проработка исследуемых экономических проблем на основе обобщения материала учебной литературы, периодических изданий и Интернет-ресурсов;
- проведение аналитической работы с применением методов научного исследования, систематизация статистических данных и их представление в виде таблиц (рисунков);
- рациональное структурирование материала по главам и пунктам (глава: 10-12 страниц, пункт: 3-5 страниц);

- наглядное и иллюстративное представление информации;
- умелое сочетание теоретических положений и практических примеров, взятых из специализированных периодических изданий;
- использование критического подхода, самостоятельная интерпретация разного рода высказываний, точек зрения и выводов других авторов, формирование собственной позиции по проблемному вопросу (вопросам) экономики;
- обозначение перспектив дальнейшего изучения проблемы, обоснование предложений по реализации целей и задач исследования.

Единые требования к работе не исключают, а предполагают личную инициативу и творческий подход к разработке каждой темы.

Курсовая работа представляет собой результат выполнения ряда взаимосвязанных этапов:

- выбор темы курсовой работы и ее утверждение;
- подбор, изучение и обобщение материалов из различных источников;
- разработка структуры курсовой работы;
- написание, оформление и сдача курсовой работы;
- подготовка Отзыва научного руководителя и защита работы студентом.

Научный руководитель постоянно контролирует ход подготовки курсовых работ, а возникающие проблемы по срокам и качеству исполнения обсуждаются на заседаниях кафедры. Научный руководитель пишет Отзыв на курсовую работу.

2. Выбор темы курсовой работы и ее утверждение

Тематика курсовых работ отражает содержание учебной программы дисциплины «Экономическая теория», предлагается кафедрой «Экономика», ежегодно обновляется, корректируется и утверждается на заседании кафедры.

Студенту предоставляется право выбора темы курсовой работы. В этом направлении целесообразно руководствоваться рядом существенных мотиваций. Так, выбранная тема исследования должна позволить реализовать личный научный интерес, расширить кругозор, сформировать собственную позицию по актуальному и практически значимому вопросу экономики. Выбранная тема обязана вызывать интерес неоднозначностью решения проблемы, ее дискуссионностью, наличием различных оценок в литературных источниках. Следует учитывать, что тема курсовой работы может стать темой долгосрочного исследования, а это в дальнейшем позволит использовать собранный материал при написании статей для студенческих научных конференций, других курсовых (контрольных) работ, а также выпускной квалификационной работы. Необходимо реально оценить возможности сбора и использования фактического материала для студентов заочного отделения – собственного практического опыта в экономической деятельности.

Не допускается наличие одинаковой темы у двух или более студентов одной учебной группы. Студент также может предложить свою инициативную тему по данной дисциплине с обоснованием целесообразности ее разработки. При обязательном согласии научного руководителя такая тема может быть допущена к исполнению.

За одной учебной группой бакалавров, обучающихся по очной форме, может быть закреплено кафедрой несколько научных руководителей. Информирование студентов о таком закреплении возлагается на ведущего преподавателя (лектора) дисциплины «Экономическая теория», одновременно материал представляется на кафедральном стенде и выкладывается на сайт Калужского филиала Финуниверситета.

Для утверждения темы студенту необходимо написать заявление по установленной форме (приложение А), подтвердить подписью научного руководителя его согласие и сдать лаборанту кафедры «Экономика».

После выбора темы и уяснения основного содержания курсовой работы обязательно составляется ее первоначальный план, который обычно конкретизируется и уточняется в ходе выполнения работы. План – это основа курсовой работы. Он определяет ее логическую структуру, содержание и всю дальнейшую работу над текстом. В его составлении, поиске формулировок отдельных глав и пунктов работы может оказать помощь изучение соответствующих выбранной теме разделов учебной литературы, монографий и научных статей.

Однако обращаем внимание студентов на часто встречающуюся недопустимую погрешность в этой подготовительной работе. Подчиняя полностью выбор темы имеющемуся материалу и доступной литературе, сокращая творческий, самостоятельный подход к работе, студент приходит к грубой компиляции отдельных глав из разных источников. При этом, прошлое выдается за будущее, а мнение автора используемого источника, как свое собственное без всяких ссылок.

Пункты плана должны быть сформулированы четко и кратко, отображать суть того, что излагается. Их ставят в такой последовательности, чтобы избежать повторений, логично переходить от одного вопроса к другому и тем самым добиться стройного и взаимосвязанного представления всего текста курсовой работы.

3. Подбор и изучение источников литературы

Литература, необходимая для выполнения курсовой работы, подбирается студентом самостоятельно. Роль научного руководителя определяется указанием общего направления поиска, выделением наиболее важных изданий. Список литературы должен содержать не менее 20 источников, среди которых: учебники, учебные пособия по экономике, нормативные документы, научные труды (монографии, доклады, статьи и др.); периодические экономические издания; ежегодные статистические

сборники, отчетность организаций. Список основной и дополнительной литературы по экономической теории включен в рабочую программу данной дисциплины, разработанный кафедрой «Экономика».

В процессе поиска источников информации рекомендуется просмотреть каталоги библиотеки Калужского филиала, использовать материалы библиотечно-информационного комплекса (БИК) Финансового университета. Полезными могут быть каталоги любых, в том числе электронных библиотек, библиографии в приложениях к книгам, диссертациям и статьям, тематические обзоры, материалы официальных Интернет-сайтов. Работая с периодическими изданиями, студенту следует внимательно просмотреть последний в году номер журнала, в котором помещается указатель всех статей, опубликованных за этот период.

При подборе нормативно-правовых актов целесообразно использовать возможности тематического поиска документов в справочных правовых системах «Гарант» и «Консультант Плюс».

Работая с уже определенным перечнем источников информации, рекомендуется соблюдать **последовательность их изучения**. Сначала следует обобщить материалы базовых учебников, изданных за последние 5 лет, далее дополнить знания информацией из периодических специализированных изданий. При обобщении отобранных материалов студент должен обращать внимание на то, что в них могут содержаться несовпадающие, а иногда и противоположные точки зрения по одному и тому же вопросу. Имеющиеся противоречия нужно отметить, проанализировать и дать собственное заключение. Предпочтение следует отдавать исследованиям, результаты которых опубликованы в периодических изданиях в последние годы (не старше 2-3 лет).

Анализ статистических данных целесообразно проводить за период не менее 3-х последних лет, что позволит проследить изменения, происходящие

в экономике изучаемого субъекта, и выявить актуальные проблемы, требующие решения.

Итогом самостоятельной работы должны стать мини-конспекты, подобранные выписки или ксерокопии статей, части монографий, данные статистики или набор заполненных файлов – по каждому вопросу плана и всему содержанию работы в персональном компьютере.

При использовании цифрового материала следует обязательно указывать источник и номер страницы. При чтении энциклопедий, справочников, словарей следует использовать новейшие издания, в которых отражается реальная картина того или иного экономического явления, ситуации. Монографии и статьи в периодических изданиях также должны соответствовать современному уровню исследования проблемы. В списке литературы должно быть не менее 40% материалов периодических изданий за последние два года.

В работе не допускается сплошное цитирование использованных источников. Основной текст курсовой работы должен быть написан студентом самостоятельно.

Рекомендуется зарегистрироваться в системе Антиплагиат <http://www.antiplagiat.ru/index.aspx> для самостоятельной проверки курсовой работы на предмет заимствований. Результаты проверки следует представить научному руководителю для получения необходимых комментариев.

Работа с системой Антиплагиат в период обучения позволит получить необходимые навыки и подготовиться к обязательной проверке выпускной квалификационной работы в данной системе.

4. Разработка структуры курсовой работы и методические рекомендации по содержанию

Формирование структуры курсовой работы – ответственный этап всего исследования, от которого зависит раскрытие темы.

На первом этапе студент самостоятельно составляет план исследования, который обязательно обсуждается с руководителем и, как правило, корректируется.

Рациональная структура работы предполагает наличие 2-х глав, по 2-3 пункта в каждой главе (приложение Б). Более детальное структурирование на подпункты нецелесообразно.

При разработке структуры курсовой работы необходимо учитывать следующее:

- названия глав и раскрывающих их содержание пунктов должны быть сформулированы четко и лаконично;
- формулировка глав не должна дублировать название работы, названия пунктов не должны дублировать название главы;
- пункты не должны формулироваться более широко, чем названия глав.

Структура работы оформляется в виде Содержания и включает в себя обязательные части:

- титульный лист,
- содержание,
- введение (около 2 страниц),
- основная часть (две главы по 2-3 пункта в каждой),
- заключение (около 2 страниц),
- список использованных источников (около 2 страниц),
- приложение (при наличии).

Общий объем курсовой работы без приложений составляет как минимум 25-30 страниц.

Слово «Содержание» записывают в виде заголовка (симметрично тексту) с прописной буквы. Наименования, включенные в Содержание, записывают строчными буквами, начиная с прописной буквы.

Образцы оформления титульного листа, содержания, списка использованных источников размещены в приложениях Б, В, Д.

Каждая часть курсовой работы несет в себе определенную функциональную нагрузку в исследовании и определяет его композицию. Композиция – это построение научной работы, обусловленное ее содержанием и определяющее ее восприятие.

Во введении раскрывается актуальность выбранной темы, определяется экономическая или социально-экономическая значимость изучаемого вопроса. Актуальность исследования определяется не только значением или важностью того или иного вопроса в современных условиях, но и наличием проблем теоретического, методологического или практического характера, требующих дальнейшего изучения.

Во введении обязательно формулируются: цель, основные задачи, объект и предмет исследования, перечисляются применяемые научные методы, характеризуется информационная база.

Цель работы определяется формулировкой ее темы, а также содержанием аналитической и конструктивной глав. Например, по теме: «Механизмы установления рыночного равновесия и несовершенство рыночной системы» Цель исследования – изучить механизмы установления рыночного равновесия и определить основные направления устранения несовершенства рыночной системы.

Достижение цели осуществляется посредством решения трех-пяти **задач**, которые фактически сформулированы в названиях пунктов Содержания.

Объект – это процесс или явление, порождающее проблемную ситуацию и взятое исследователем для изучения.

Объектами постоянного внимания для экономики являются: проблема установления и поддержания рыночного равновесия, формирование цен на рынках потребительских товаров и факторов производства, функционирование рынков совершенной и несовершенной конкуренции, моделирование поведения предпринимателей и потребителей в условиях экономического выбора и неопределенности.

Предмет – это то, что находится в рамках, в границах объекта. В определение предмета исследования включаются те аспекты объекта, которые позволяют улучшить экономическую ситуацию.

Объект и предмет исследования как научные категории соотносятся как общее и частное. Первичным является объект исследования (более широкое понятие), вторичным – предмет исследования, в котором выделяется определенное свойство объекта исследования.

Например, по теме «Механизмы установления рыночного равновесия и несовершенство рыночной системы»:

Объект исследования - рыночное равновесие.

Предмет исследования – особенности поведения покупателей и продавцов на рынке; поиск точки пересечения интересов.

Во введении следует указать **методы исследования**, используемые автором в процессе изучения теоретического или фактического материала.

Методы – это научные способы и приемы познания. Метод не может быть произвольным, он всегда определяется предметом исследования. Необходимо указать те способы и приемы научного исследования, которые реально послужили его основой.

Основные методы изучения реальной действительности экономической теории следующие:

- **пределный анализ**, суть которого в том, что экономические явления анализируются не только в законченном, но и в постоянно изменяющемся виде;

- **функциональный анализ**: вначале выявляется типичное качество явления, затем устанавливаются факторы, влияющие на это качество, и определяется способ взаимосвязи факторов с ранее установленным качеством – функцией.

- **равновесный подход**, который означает отсутствие внутренних тенденций к изменению такого состояния;

- **метод верифицируемости** (проверяемости), согласно которому теория должна получить частичное или косвенное подтверждение на практике;

- **моделирование экономических явлений и процессов**, когда исследование объектов познания осуществляется косвенно, путем конструирования идеальных моделей;

- **знаковое моделирование**, предполагающее использование формул и графиков. Среди общенаучных методов: метод научной абстракции, исторический, анализа, дедукции и др.

Далее необходимо показать состав информационной базы исследования, которая включает нормативные и методологические материалы (законы РФ, постановления Правительства РФ, инструкции и др.), научную литературу (труды российских, зарубежных ученых и практиков), статистические сборники, бухгалтерскую и финансовую отчетность хозяйствующих субъектов (организаций, банков, фирм и др.).

Объем введения - около 2-х страниц. Во введение не следует давать характеристику структуры работы. Это требование обязательно для более крупных исследовательских работ.

Основная часть работы

Курсовая работа должна носить исследовательский характер. Основная часть курсовой работы содержит описание процесса и результатов научного исследования. Традиционно логика научного исследования предполагает выделение теоретического (глава 1) и аналитического (глава 2) разделов работы. Текст основных глав делят на пункты, которые последовательно раскрывают общие названия глав.

В главе 1 излагаются сложившиеся к настоящему времени научные подходы, экономические концепции, выведенные закономерности и законы, разработанные классификации. Здесь даются основные понятия, термины, категории, связанные с исследуемым вопросом. Употребляемые формулировки должны быть общепринятыми, либо со ссылкой на автора.

Обзор литературы, различных точек зрения, экономических концепций рассматриваемого вопроса может быть представлен в форме научной дискуссии. В дискуссии высказываются неоднозначные, зачастую противоположные мнения, поэтому автору работы необходимо определить свое отношение к ним, привести свою точку зрения.

Для анализа теоретических концепций не обязательно стремиться к представлению максимальной информации. Достаточно остановить внимание на некоторых, наиболее распространенных или ведущих точках зрения. При этом не всегда обязательно указывать имена авторов, тем более что многие теоретические положения персонифицировать довольно трудно. В этом случае в ссылках на литературу достаточно указать источник, а в списке литературы его авторов.

По результатам написания первой главы работы студент должен продемонстрировать умение кратко и лаконично излагать основное содержание источников литературы, проводить сравнительный анализ существующих подходов к рассматриваемой проблеме в российских и

зарубежных экономических изданиях, выделять их принципиальные отличия, делать теоретические обобщения, правильно цитировать авторов.

Для написания первой главы, в основном, используются учебники, учебные пособия, монографии, теоретический материал периодических изданий. Примерный объем – до 1/3 всей курсовой работы (не более 10 страниц).

Пример. Рекомендации по написанию главы 1 темы «Виды конкуренции в рыночной экономике и современные методы конкурентной борьбы». В первой главе необходимо обобщить теоретические положения конкуренции: раскрыть содержание различных трактовок данного рыночного явления, представить существующие классификации различных видов конкуренции и форм их проявления, показать, как различаются по уровню конкуренции современные рынки, изучить историю развития конкурентной борьбы и антимонопольного регулирования в условиях российской и западной экономики.

Глава 2 – аналитико-прогнозная – является основной частью работы. Во второй главе изучаются современные экономические проблемы, в том числе, состояние сложившейся конкурентной среды, практика функционирования рыночной экономики, экономических институтов, отдельных рынков, отраслей, фирм (организаций) применительно к условиям России. В этой главе приводятся и анализируются практические примеры. Главная задача – выявить существующую проблему (проблемы) и показать уровень сложности их решения. В процессе анализа необходимо использовать данные официальных статистических сборников, периодических изданий, источники независимых информационных агентств, отчетность организаций. Результаты анализа следует представить наглядно в форме таблиц и рисунков (графиков, гистограмм, диаграмм и т.д.). Таблицы должны быть доступны для восприятия, компактны, не перегружены информацией.

Таблицы и рисунки должны структурно и логически вписываться в текст работы. Нельзя представлять по тексту несколько таблиц одна за другой без серьезных и аргументированных пояснений к каждой из них. Аналогично и в отношении рисунков. Образец оформления таблицы, рисунка, формулы представлены в приложении Г.

Одинаково недопустимо как представление экономико-статистического материала без соответствующих выводов автора, так и декларирование общих положений без опоры на конкретный аналитический материал.

Для проведения качественного анализа сложившегося экономического положения недостаточно использовать данные за один год, необходимо провести обзор динамики экономической ситуации за период (не менее трех лет). В некоторых случаях целесообразно сравнение современного состояния экономики рынка, отрасли, региона, производства с докризисным или кризисным периодами, другими яркими временными срезами.

Уместны ссылки на собственный практический опыт (особенно для студентов, обучающихся на заочном отделении).

По результатам проведенного анализа следует определить перспективные направления развития изученных процессов, явлений, деятельности хозяйствующих субъектов и обосновать предложения по решению выявленных экономических проблем (проблемы). Рекомендации автора должны носить конкретный характер, могут быть подкреплены расчетами с указанием ожидаемого эффекта.

В этой части курсовой работы перед студентом стоит сложная, но решаемая задача, – на основе теоретического материала главы 1 и проведенного аналитического исследования сориентироваться среди целого ряда рекомендаций, предложений, программ, позиций в отношении решения конкретных проблем экономики и обосновать предпочтительность того или иного варианта собственными умозаключениями. Таким образом, роль студента заключается в систематизации различных подходов к решению

проблемы, их обобщении, выделении тех, которые, по его мнению, наиболее актуальны. При этом следует соблюдать корректность в отношении авторских прав, а значит необходимо своевременно делать ссылки на источники используемой литературы.

Объем - 2/3 всей курсовой работы (примерно 20 страниц).

Пример. Рекомендации по написанию главы 2 темы «Виды конкуренции в рыночной экономике и современные методы конкурентной борьбы». В главе 2 изучаются методы и инструменты конкурентной борьбы российских компаний в современных условиях, приводятся примеры как добросовестной, так и недобросовестной конкуренции, дается оценка конкретным моделям поведения конкурирующих хозяйствующих субъектов. В одном из пунктов целесообразно проанализировать состояние конкретного рынка несовершенной конкуренции, выделить правила сложившейся «экономической игры», их достоинства и недостатки.

Далее обосновываются направления и способы защиты конкуренции в российских условиях. Особое внимание следует уделить деятельности Федеральной антимонопольной службы Российской Федерации на современном этапе и приоритетам в ее работе на перспективу.

Заключение начинается с новой страницы. В заключение курсовой работы (на 2-х страницах) дается краткое резюме проведенного исследования, представляются основные выводы, сделанные по результатам аналитической работы в главе 2. Выводы и предложения могут иметь порядковые номера, а могут быть изложены без перечислений, в произвольной форме.

Положения заключения должны вытекать только из содержания работы.

Список использованных источников представляет собой упорядоченный перечень источников, на которые сделаны ссылки по тексту

курсовой работы или тех, которые были изучены при исследовании выбранной темы.

Рекомендуется следующий порядок расположения материалов: Конституция РФ, Кодексы РФ, Законы РФ, Указы Президента РФ, Постановления Правительства РФ, нормативные акты, инструкции. Далее, перечень учебников, учебных пособий, монографий и периодических изданий дается строго в алфавитном порядке по фамилиям авторов.

Приложения включаются в работу по усмотрению студента в том случае, если они дополняют раскрытие выявленных проблем исследования, носят справочный или рекомендательный характер,

Приложением может быть графический материал, таблицы и рисунки большого формата, расчеты, описания, которые представляют определенный интерес по теме исследования, но размещать такие материалы непосредственно в тексте нет необходимости. Приложения оформляют как продолжение работы, располагая их в порядке появления ссылок в тексте. Каждое приложение следует начинать с новой страницы с указанием наверху посередине страницы слова «Приложение» и его обозначения заглавными буквами русского алфавита, начиная с А, за исключением букв Ё, З, И, О, Ц, Ъ, Ы.

Если в документе одно приложение, оно обозначается Приложение А. Страницы приложений не учитываются в общем объеме работы, но их содержание принимается во внимание при оценке исследования. Недопустимо выносить в приложение весь аналитический материал работы, что затрудняет восприятие содержания работы.

5. Оформление работы, порядок сдачи и защиты

Текст курсовой работа должен быть не только грамотно написан, но и правильно оформлен.

Общие требования к оформлению текста:

- работа выполняется на компьютере в одном экземпляре и оформляется только на лицевой стороне листа белой бумаги формата А4 (210x297мм) с оставлением полей: левое – 30 мм; правое – 10 мм; верхнее и нижнее – 20 мм;

- абзацный отступ 1,25, выравнивание по ширине, с установкой автоматических переносов;

- тип шрифта Times New Roman, кегель – 14 пт. (пунктов), межстрочный интервал - 1,5, форматирование текста - в параметре «по ширине».

- ориентация: книжная, начертание: обычное (выделения курсивом или жирным применять не рекомендуется), цвет шрифта: черный.

При оформлении курсовой работы не допускается применять произвольные сокращения слов. Список сокращений рекомендован ГОСТ 7.12-93 «Библиографическая запись. Сокращение слов на русском языке. Общие требования и правила».

Нумерация работы является сквозной и начинается с введения, на котором проставляется цифра «3» и продолжается до последней страницы приложений. Первая и вторая страницы - это титульный лист и Содержание работы; на них нумерация не проставляется. Номер страницы указывается внизу по центру страницы.

Содержание, введение, главы, заключение, список использованных источников и приложение являются заголовками структурных элементов работы. Их следует располагать в середине строки без точки в конце и печатать прописными буквами, не подчеркивая и не нумеруя.

Главы обозначают цифрами, например: ГЛАВА 2; а пункты внутри глав – цифрами с точкой между ними. Первая цифра означает номер главы, а вторая номер пункта (например: 1.1; 2.1; 3.1 и т.д.).

Заголовок, состоящий из двух и более строк, печатается через один интервал и не должен иметь переносов, т.е. слово в конце строки обязательно

должно быть целым. Расстояние между заголовком и текстом - 3 интервала, между заголовком главы и пункта – 2 интервала.

Для наглядности отображения материала в работе используют таблицы и рисунки (графики, схемы, диаграммы и др.) Каждая таблица и рисунок должны иметь номер и название. Название таблицы должно отражать ее содержание, быть точным и кратким. Его следует помещать над таблицей слева, без абзачного отступа в одну строку с ее номером через тире. Точка в конце названия не ставится. Например: Таблица 3 – Доходы фирмы

По ГОСТ 7.32 – 2001 «Отчет о научно-исследовательской работе. Структура и правила оформления» на все таблицы в тексте должны быть ссылки. Таблица должна располагаться непосредственно после текста, в котором она упоминается впервые, или на следующей странице. Правила оформления таблиц в тексте требуют их обязательной нумерации арабскими цифрами без знака «№». Нумерация таблиц может быть сквозной – по порядку появления таблицы в главах (Таблица 1, Таблица 2 и т.д.) или двузначной в пределах главы (Таблица 1.2, Таблица 2.2, Таблица 3.2). При этом первая цифра означает номер главы, а вторая – порядковый номер таблицы в данной главе. Если таблица размещена на двух страницах, то на втором листе с таблицей сверху делается надпись «Продолжение таблицы 2.2», а колонкам таблицы дается цифровое обозначение. В каждой таблице необходимо указание единиц измерения цифрового материала (руб., тыс. руб., % и т.д.), периода времени, которому соответствуют данные. Источник информации рекомендуется указать по завершению таблицы (Приложение Г).

Рисунки нумеруются аналогично таблицам. Однако их наименования размещаются под рисунками в центре строки без точки в конце (приложение Г).

Формулы нумеруются арабскими цифрами сквозной нумерацией по всей работе, при этом номер формулы указывается в круглых скобках в

крайнем правом положении на строке. Пояснение значений символов и числовых коэффициентов следует приводить непосредственно под формулой в той же последовательности, в которой они даны в формуле. Значение каждого символа и числового коэффициента следует давать с новой строки. Первую строку пояснения начинают со слова «где» без двоеточия (приложение Г).

Ссылки на источники литературы производятся следующим образом:

а) указанием в квадратных скобках номера источника литературы, приведенного в списке литературы. Например: [5] или [5, с.10-12]. Это означает, что при изложении материала использованы идеи, мысли, информация из источника, представленного под номером «5» в списке литературы. Цифры «10-12» конкретизируют страницы, на которых размещалась полезная информация в использованном источнике. Номер источника в квадратных скобках ставится в конце предложения или в конце абзаца. Если в работе приводится дословное цитирование автора, то указание второй позицией в скобках страницы, на которой представлен текст цитаты, является обязательным. Цитаты следует заключать в кавычки.

б) вынесением ссылки на источник информации вниз страницы. Если цитата из источника приводится в кавычках, то после закрытия кавычек на пол-интервала выше ставится цифра 1,2 или 3, означающая номер и адресность источника, из которого приведена цитата. Наименование источника с полными выходными данными приводится в конце страницы, на которой имеется ссылка после черты на 1/3 строки.

в) приведением источника информации внутри текста. Такой вариант допускается в случаях, когда данный источник не включен в список использованной литературы, а использование приведенной в данном источнике информации имеет особую значимость при рассмотрении конкретной проблемы. Например: Альфред Маршалл в работе «Принципы экономической науки» (т. I пер. с англ. - М.: Издательская группа

«Прогресс», 2009, с. 206) писал, что «во всех слоях общества встречается некоторое злоупотребление богатством. Хотя, вообще говоря, можно считать, что всякое увеличение богатства трудящихся классов усиливает наполненность и благородство человеческой жизни, поскольку оно направляется преимущественно на удовлетворение подлинных потребностей. Тем не менее, даже среди рабочих Англии, а, быть может, и еще того больше в новых странах наблюдаются признаки нарастания той отвратительной жажды богатства как средства, обеспечивающего возможность жить напоказ, которая была главной губительной чертой состоятельных классов в любой цивилизованной стране».

При выполнении курсовой работы следует руководствоваться принципом умеренности ссылок на источники информации в зависимости от темы и содержания работы.

Оформление списка литературы осуществляется в соответствии с правилами библиографического описания произведений печати (ГОСТ 7.1 - 2003 «Библиографическая запись. Библиографическое описание. Общие требования и правила составления»).

Этот раздел имеет заголовок: **Список использованных источников**, который размещается по центру новой страницы.

В библиографический список, как уже отмечалось, включаются только те источники, которые действительно использовались студентом при выполнении курсовой работы. Каждый источник должен иметь полные выходные данные, которые приведены в контртитule изданного источника. В частности, приводится фамилия автора (авторов) и его (их) инициалы, полное наименование источника, вид издания, место издания, наименование издательства, год издания и количество страниц в издании. Например:

Нуреев Р.М. Курс микроэкономики: учебник / Р.М. Нуреев. – 3-е изд., испр. и доп. - М.: Норма: ИНФРА-М, 2014. - 624 с.

Если литературный источник написан коллективом авторов под общим руководством и научной редакцией одного из них, то источник в библиографическом перечне отражается следующим образом:

Современная экономическая наука: учебное пособие / под ред. Н.Н. Думной, И.П. Николаевой. - М.: ЮНИТИ-ДАНА, 2014. - 535с.

Если при выполнении курсовой работы использовался источник не полностью, а только его определенный раздел, то рекомендуется вместо общего количества страниц в источнике отражать страницы того раздела, который был использован при выполнении работы по конкретной теме. Например: с. 257 - 308.

Статьи из периодических изданий (журналов и др.) в библиографическом перечне приводятся следующим образом: фамилия и инициалы автора (авторов), наименование статьи без кавычек, две наклонные черты (//), название журнала без кавычек и без слова «журнал», год выпуска (издания) журнала, его номер, страницы начала и окончания статьи. Например: **Волков В.В. Максимизация прибыли предприятия в краткосрочном периоде // Микроэкономика. – 2012. - № 11. - с. 93-97.**

В библиографическом перечне использованные источники располагаются в определенной последовательности.

Вначале приводятся государственные законодательные и нормативно-правовые акты, послания и указы Президента РФ, постановления и распоряжения Правительства РФ, законы и нормативно-правовые акты субъектов Федерации и местных органов власти, приказы и инструкции министерств и ведомств. Перечисленные документы располагаются в хронологическом порядке при соблюдении принципа убывания юридической силы. При оформлении выходных данных Федерального закона проставляется его последняя редакция. Например,

Федеральный закон Российской Федерации от 26 октября 2002г. №127-ФЗ (ред. от 10.01.2014г.) «О несостоятельности (банкротстве)».

Остальные литературные источники (учебная литература, электронные учебники, статьи из периодических изданий и др.) располагаются в алфавитном порядке. Электронные ресурсы имеют свои правила оформления.

Инструкция по оформлению Интернет-источников.

Сначала определите вид цитируемого вами документа: сайт в целом, отдельная web-страница, on-line-книга или ее часть, интернет-журнал или статья из него и т.д. От вида документа зависит состав описания.

Всегда оформляйте ссылку на языке оригинала. К примеру, цитируя статью из американского интернет-журнала, сведения о ней в списке литературы приводите только на английском языке. Информацию для описания документа берите только из него самого. Внимательно изучите главную страницу сайта и тот web-раздел, в котором размещена публикация. Если какой-либо элемент описания найти не удалось, пропустите его.

Запомните основные сведения, которые необходимо указать при оформлении ссылки на интернет-источник:

1. Автор публикации. В описании укажите фамилию и инициалы без расшифровки, например: «Иванов И.И.». Обратите внимание на то, что **автор** должен быть создателем именно цитируемого вами текста, а не интернет-сайта. После этого элемента в описании ставится точка.

2. Заглавие документа. Здесь нужно указать название конкретной публикации или web-страницы. Например: «Политика развития кластерных производств в Калужской области» или «Национальная экономическая энциклопедия».

3. Тип документа. Используйте стандартную формулировку «электронный ресурс». Этот элемент заключается в квадратные скобки: [Электронный ресурс].

4. Сведения об ответственности. Здесь перечисляют авторов публикации, если их более трех, или организацию, в которой создан

электронный документ. Чаще используется при описании книг. Перед этим элементом описания ставится косая черта. Например: «/И.И.Иванов, В.В.Петров, С.С.Сидоров, И.К.Кириллов и др.» или «/ВШЭ».

5. Сведения об основном документе. Используется при составлении описания частей книг или статей из журналов. Элементу предшествуют две косые черты. Например: «//Вестник Академии Наук».

6. Место и дата публикации. Для книг этот элемент будет выглядеть так: «М., 2015». В описании электронных статей указывают год и номер журнала: «2015. № 3».

7. Примечания. Укажите сведения, важные для понимания специфических характеристик интернет-документа: системные требования для просмотра страницы (например, необходимость графического редактора), ограничение доступа к ресурсу (например, после платной регистрации) и т.д.

8. Электронный адрес и дата обращения к документу. Укажите аббревиатуру URL, замещающую русское словосочетание «Режим доступа». Далее приведите полный http-адрес сайта или отдельной страницы. В скобках напишите дату, когда вы посетили этот интернет-ресурс, например: «(Дата обращения: 25.12.2015)». Конкретное число желательно указывать всегда, т.к. электронные документы часто меняют свою «прописку» либо исчезают вовсе.

Изучите приведенные ниже примеры наиболее распространенных ссылок на интернет-документы. Составьте описание цитируемого вами документа, опираясь на один из них.

Ссылка на сайт в целом: Московский государственный университет им. М.В.Ломоносова: [Электронный ресурс]. М., 1997-2014. URL: <http://www.msu.ru>. (Дата обращения: 18.12.2015).

Ссылка на web-страницу: Национальная Экономическая Энциклопедия <http://vocable.ru/>. (Дата обращения: 18.12.2015).

Ссылка на on-line-журнал: Микроэкономика. 2015. №2: [Электронный ресурс]. URL: <http://www.me.imce.ru/>. (Дата обращения: 18.12.2015).

Ссылка на on-line-статью: Алексей Макаркин. Микроэкономика цвета крови // Ежедневный журнал. URL: <http://www.ej.ru/comments/entry/2075/#>. (Дата обращения: 18.12.2015).

Ссылка на on-line-книгу: Гальперин В. М., Игнатъев С. М., Моргунов В. И. Микроэкономика В 2-х томах. Институт «Экономическая школа», Санкт-Петербург, 2004. URL: <http://textbook.vadimstepanov.ru>. (Дата обращения: 18.12.2015).

Ссылка на часть on-line-книги: Виталий Вадимович Гальперин, Вадим Максович Гальперин. 50 лекций по микроэкономике: [Электронный ресурс] // URL: <http://50.economicus.ru/index.php> (Дата обращения: 18.12.2015).

Порядок сдачи и защиты

Курсовая работа, выполненная в соответствии с приведенными в методических рекомендациях требованиями, студентами очного отделения представляется на кафедру «Экономика»:

в 1 семестре - в срок до 12 декабря учебного года;

во 2 семестре – в срок до 14 мая учебного года.

Студенты заочного отделения сдают работу за 3 недели до начала сессии.

Работа должна быть надежно скреплена и вложена в папку в расчете на хранение. На титульном листе фиксируется дата сдачи работы на кафедру «Экономика» (очное отделение), в регистрационный кабинет по приему курсовых и контрольных работ (заочное отделение). После регистрации в журнале курсовая работа передается научному руководителю для проверки и написания Отзыва, в котором отмечаются положительные и отрицательные стороны исследования, дается обоснованная предварительная оценка.

Студент, автор работы, должен ознакомиться с Отзывом научного руководителя до защиты курсовой работы, учесть замечания и внести исправления.

Порядок и регламент защиты устанавливается кафедрой. При защите работы студенту предоставляется 5-6 минут для краткого выступления, в котором необходимо сосредоточить внимание на главных вопросах темы или положениях, составляющих результат самостоятельных выводов. Должны быть даны комментарии по замечаниям научного руководителя.

В форме свободной беседы со студентом научный руководитель задает несколько вопросов по теме исследования, которые фиксируются в Отзыве. Оценка объявляется сразу после защиты. На титульном листе делаются соответствующие пометки: дата защиты работы, оценка, подпись научного руководителя. Оценка выставляется в ведомости и зачетной книжке за подписью научного руководителя. В случае получения неудовлетворительной оценки по итогам защиты курсовой работы, студент не допускается к сдаче экзамена по предмету «Экономическая теория». Студенты обязаны ликвидировать академические задолженности после начала следующего семестра в установленные деканатом сроки. Расписание ликвидации задолженностей доводится до сведения преподавателей и студентов в срок не позднее 7 дней до начала пересдач.

6. Система и критерии оценивания курсовой работы

Оценка качества выполнения курсовой работы и ее защиты осуществляется по 100-балльной системе в соответствии с критериями, утвержденными кафедрой, и переводом итоговой суммы баллов в пятибалльную оценку («Положение о проведении текущего контроля успеваемости и промежуточной аттестации студентов» Приказ ректора Финуниверситета от 14.03.2016г. №0464/о)

При этом принимаются во внимание: структура работы, полнота раскрытия темы, самостоятельность студента в процессе написания работы, стиль изложения, оформление и сроки сдачи работы.

Критерии оценивания курсовой работы:

Структура работы

Курсовая работа должна содержать	Баллы max	Баллы факт
- содержание	1	
- введение	1	
- две главы с выделением 2-3 пунктов	4-5	
- заключение	1	
- список использованных источников (не менее 20 названий)	2	
- приложение (включается по мере необходимости)	+1	
Итого	10	

P.S. – в случае отсутствия одной из обязательных позиций – курсовая работа не принимается.

Полнота раскрытия темы

В курсовую работу должны быть включены и раскрыты	Баллы max	Баллы факт
- цели, основные задачи и пункты Содержания	3	
- точки зрения российских и зарубежных экономистов, представленные в форме научной дискуссии	5-7 (-7)	
- данные статистики и периодических изданий за последние 2-3 года, представленные в форме таблиц и рисунков	15	
- выводы по результатам анализа экономических проблем	5	
- рекомендации по решению экономических проблем	10	
Итого	40	

P.S. – при отсутствии научной дискуссии проводимой автором работы минус 7 баллов от результата по данной позиции.

Самостоятельность написания курсовой работы

Критерии оценки самостоятельности	Баллы max	Баллы факт
- наличие собственной позиции автора по проблемным вопросам экономики	10	
- аргументированность выводов автора со ссылкой на цитаты и нормативные акты	5	
- указание процента заимствований по результатам прохождения системы «Антиплагиат»	5	
Итого	20	

P.S. – одобряется наличие авторского обоснования результатов прохождения курсовой работы через систему «Антиплагиат» (antiplagiat.ru).

Стиль изложения

Основное требование	Баллы max	Баллы факт
Стиль изложения должен быть научным, не допускается изложение от первого лица, а также разговорная речь или публицистическая стилистика	10	
Итого	10	

Оформление курсовой работы

Основное требование	Баллы max	Баллы факт
Работа должна быть оформлена в соответствии с предъявляемыми требованиями	10	
Итого	10	

Сроки предоставления курсовой работы

Основное требование	Баллы max	Баллы факт
Работа должна быть сдана научному руководителю в срок: очное отделение – в 1 семестре - до 12 декабря; во 2 семестре – в срок до 14 мая учебного года. Заочное отделение – за 3 недели до начала сессии.	10	
Итого	10	

Итоги оценивания курсовой работы

Основное требование	Баллы max	Баллы факт
Структура работы	10	
Полнота раскрытия темы	30	
Самостоятельность написания курсовой работы	20	
Стиль изложения	10	
Оформление курсовой работы	10	
Сроки предоставления курсовой работы	10	
Защита курсовой работы	10	
Итого	100	

Порядок перевода 100-балльной оценки в 5-балльную.

100-балльная система	5-балльная система
86-100	отлично
70-85	хорошо
50-69	удовлетворительно
менее 50	неудовлетворительно

7. Распространенные ошибки, которых студентам следует избегать

1. Внимание концентрируется только на теоретических положениях, и тогда тема исследования рассматривается в отрыве от реальной практики.

2. Текст работы перегружается материалами нормативно-правовых актов, указов, положений, инструкций и т.д.

3. Основное внимание уделяется процессу становления рыночной экономики, историческим аспектам ее развития, при этом современные особенности экономических явлений и процессов упускаются из виду.

4. Выбор темы подчиняется имеющемуся в наличии материалу, при этом прошлое выдается за будущее, а мнение автора используемого источника выдается как собственное мнение, без ссылок на источник информации.

5. Отсутствует взаимосвязь между главами, в результате вместо цельного изложения темы получается набор разрозненных фрагментов.

6. Используются недопустимые обороты разговорной речи, произвольные словообразования. Если сложно определить, можно ли использовать данное слово в работе лучше обратиться к словарям и справочникам. В толковых словарях русского языка даются пометки, указывающие на стилистическую характеристику слова: «книжн.» - книжное, «разг.» - разговорное, «офиц.» - официальное, «спец.» - специальное, «прост.» - просторечное и др.

7. В работе упоминается местоимение «я», когда студент высказывает свое личное мнение по какой-либо проблеме. Общепринято использовать конструкции, исключающие его применение: неопределенно-личные предложения (например, «Вначале производят отбор факторов для анализа, а затем устанавливают их влияние на показатель»); формы изложения от третьего лица (например, «Автор полагает...»); предложения со страдательным залогом (например, «Разработан комплексный подход к исследованию...»).

ПРИЛОЖЕНИЕ А

Образец оформления Заявления на утверждение темы курсовой работы

Зав. кафедрой «Экономика»
Калужского филиала
Финуниверситета

(Ф.И.О.)

студента (ки) гр. _____
_____ формы обучения
очной (заочной)

(Ф.И.О.)

ЗАЯВЛЕНИЕ.

Прошу закрепить за мной тему курсовой работы по дисциплине
«Экономическая теория»:

«_____»

Научный руководитель: _____
ФИО, степень, звание

С научным руководителем тема согласована: _____
подпись руководителя

дата

Тема курсовой работы выбрана из утвержденного кафедрой «Экономика» перечня.
Тема курсовой работы предложена студентом и согласована с научным руководителем.
(включить правильный вариант)

ДАТА

Подпись студента

ПРИЛОЖЕНИЕ Б

Образец оформления титульного листа курсовой работы

Федеральное государственное образовательное бюджетное учреждение
высшего образования
«**Финансовый университет при Правительстве Российской Федерации**»
(Финуниверситет)

Калужский филиал Финуниверситета

Кафедра «Экономика»

КУРСОВАЯ РАБОТА по дисциплине «**Экономическая теория**»

на тему: «.....»

Направление подготовки: 38.03.01 Экономика (квалификация «бакалавр»)

Профиль: «Финансы и кредит»

Выполнил (а) студент(ка) _____ курса,
группы _____,
формы обучения _____
(очной, очно-заочной, заочной)

(Ф.И.О. студента)

Научный руководитель:

(ученая степень, звание, Ф.И.О.)

**Дата поступления
работы на кафедру:**

_____ 2016г.

**Работа допущена
к защите:**

(подпись научного руководителя)
_____ 2016г.

**Работа защищена
с оценкой** _____

(подпись научного руководителя)
_____ 2016г.

Калуга 2016

ПРИЛОЖЕНИЕ В

Образец оформления Содержания

СОДЕРЖАНИЕ

ВВЕДЕНИЕ.....	с. 3
ГЛАВА 1. ТЕОРЕТИЧЕСКИЕ ОСНОВЫ ФОРМИРОВАНИЯ ЕСТЕСТВЕННОЙ МОНОПОЛИИ	5
1.1 Понятие и отличительные признаки естественной монополии.....	5
1.2 Миф «о естественной монополии» (взгляд Томаса Ди Лоренцо).....	10
ГЛАВА 2. СОВРЕМЕННОЕ СОСТОЯНИЕ И НАПРАВЛЕНИЯ РЕФОРМИРОВАНИЯ ЕСТЕСТВЕННЫХ МОНОПОЛИЙ В РОССИЙСКОЙ ФЕДЕРАЦИИ	15
2.1 Динамика тарифов естественных монополий и их влияние на экономику.....	15
2.2 Проблемы функционирования естественных монополий в условиях смешанной экономики.....	20
2.3 Методы и результаты реформирования естественной монополии.....	25
ЗАКЛЮЧЕНИЕ.....	29
СПИСОК ИСПОЛЬЗОВАННЫХ ИСТОЧНИКОВ.....	31
ПРИЛОЖЕНИЕ.....	33

Продолжение приложения В

СОДЕРЖАНИЕ

	стр.
ВВЕДЕНИЕ.....	3
ГЛАВА 1. ТЕОРЕТИЧЕСКИЕ АСПЕКТЫ ФУНКЦИОНИРОВАНИЯ БАНКОВСКОЙ СИСТЕМЫ ГОСУДАРСТВА.....	5
1.1. История развития банковской системы государства.....	5
1.2. Понятие, виды и функции банков.....	9
1.3. Сущность и принципы построения банковской системы государства.....	12
ГЛАВА 2. СОВРЕМЕННОЕ СОСТОЯНИЕ БАНКОВСКОЙ СИСТЕМЫ РОССИЙСКОЙ ФЕДЕРАЦИИ.....	15
2.1. Характеристика банковской сферы России.....	15
2.2. Анализ деятельности Банка России.....	20
2.3. Перспективы развития банковской системы России.....	25
ЗАКЛЮЧЕНИЕ.....	29
СПИСОК ИСПОЛЬЗОВАННЫХ ИСТОЧНИКОВ.....	31
ПРИЛОЖЕНИЯ.....	33

ПРИЛОЖЕНИЕ Г

Образец оформления Таблицы

Таблица 1 – Структура наличной денежной массы (на начало года)

Показатель	2012г.	2013г.	2014г.	Изменения (+;-) 2014 г. по сравнению с	
				2012г.	2013г.
Сумма, млрд.руб. – всего, в т.ч.	4629,7	5792,3	6902,8	+2273,1	+1110,5
- банкноты	4603,5	5756,4	6854,3	+2250,8	+1097,9
- монеты	26,2	35,9	48,5	+22,3	+12,6
Количество, млн.экз. – всего, в т.ч.	50138,3	54167,6	57430,6	+7292,3	+3263,0
- банкноты	6357,8	6345,1	6315,5	-42,3	-29,6
- монеты	43780,5	47822,5	51115,1	+7334,6	+3292,6
Удельный вес по сумме % - всего, в т.ч.	100,0	100,00	100,00	0,00	0,00
- банкноты	99,43	99,40	99,30	-0,13	-0,10
- монеты	0,57	0,60	0,70	+0,13	+0,10
Удельный вес по купюрам % - всего, в т.ч.	100,00	100,00	100,00	0,00	0,00
- банкноты	12,68	11,70	11,00	-1,68	-0,70
- монеты	87,32	88,30	89,00	+1,68	+0,70

Источник: интернет-сайт www.cbr.ru

Образец оформления графического материала

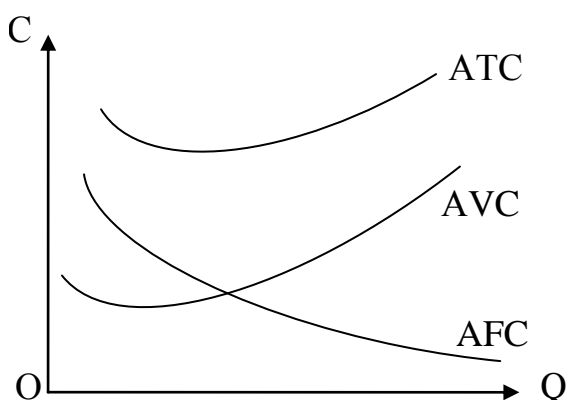


Рис. 1.3 - Зависимость средних издержек (AC) от объема продаж(Q)

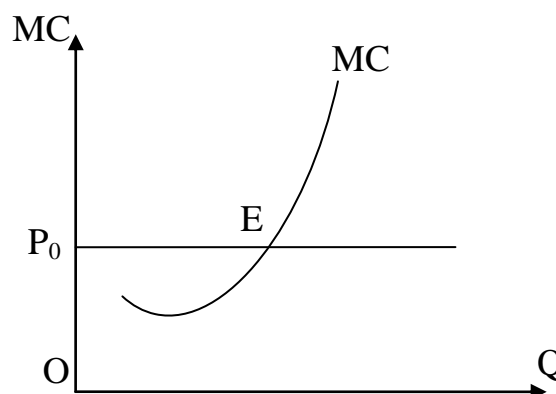


Рис. 1.2 - Кривая предельных издержек (MC) и оптимальный объем выпуска ($P_0 = MC$)

Образец оформления формул

$$Q = A \times L^{\alpha} \times K^{\beta} \tag{1}$$

где

Q - объем выпуска продукции

A - коэффициент пропорциональности

L и K - объемы приложенного труда и капитала

α и β - коэффициенты эластичности, которые показывают, как возрастет объем продукции, если фактор производства увеличится на 1.

ПРИЛОЖЕНИЕ Д

Рекомендуемая литература

Базовый учебник

📖 Н Носова С.С. Экономическая теория: учебник/ С.С. Носова. – 4-е изд., стер. – М.: КНОРУС, 2017. – 792с. (ЭБС ВООК.ru)

а) Основная литература

1. 📖 Вымятина Ю.В. Макроэкономика. В 2ч. Ч.1: учебник и практикум для бакалавриата и магистратуры/Ю.В. Вымятина, К.Ю. Борисов, М.А. Пахнин. – М.: Юрайт, 2016. – 294с. (ЭБС biblio-online.ru)

2. 📖 Гукасян Г.М. Экономическая теория: ключевые вопросы: учебное пособие/ Г.М. Гукасян. – 4-е изд., пер. и доп. – М.: ИНФРА-М, 2017. – 224с. (ЭБС Znanium.com)


3. 📖 Корнейчук Б.В. Микроэкономика: учебник и практикум для академического бакалавриата/ Б.В. Корнейчук. – 2-е изд. исправ. и доп. – М.: Юрайт, 2016. – 320с. (ЭБС biblio-online.ru)

4. 📖 Макроэкономика. Сборник задач и упражнений: учебное пособие для академического бакалавриата/ А.В. Аносова, И.А. Ким, С.Ф. Серегина: под ред. С.Ф. Серegiной. – 2-е изд., перераб. и доп. – М.: Юрайт, 2016. – 174с. (ЭБС biblio-online.ru)


5. 📖 Маховикова Г.А. Микроэкономика: учебник и практикум для прикладного бакалавриата/ Г.А. Маховикова. – 2-е изд. перераб. и доп. – М.б Юрайт, 2016. – 281с. (ЭБС biblio-online.ru)


6. 📖 Розанова Н.М. Микроэкономика. Микроэкономика: практический подход (Managerial Economics): учебник: коллектив авторов; под ред. А.Г. Грязновой и А.Ю. Юданова. – 7-е изд., перераб. – М.: КНОРУС, 2014. – 668с.


7. 📖 Розанова Н.М. Микроэкономика. Руководство для будущих профессионалов: учебник для бакалавров / Н.М. Розанова. – М.: Издательство Юрайт; ИД Юрайт, 2013. – 985с. – Серия: Учебники НИУ ВШЭ.


8.  Экономическая теория. Кейсы из российской практики. Бакалавриат: учебное пособие/колл. авт.; под ред. Н.Н. Думной и М.А. Эскиндарова. – М.: КНОРУС, 2017. – 256с. (ЭБС BOOK.ru)


б) Дополнительная литература


9.  Гавриленко Т.Ю. Государственное регулирование факторов экономического роста: монография/ Т.Ю. Гавриленко, О.В. Григоренко, О.И. Жемерикин, Ю.Н. Юденков. – М.: РУСАЙНС, 2016. – 164с. (ЭБС science.ru)


10.  История экономических учений: учебник / Под ред. И.Н. Шапкина, А.С. Квасова. - М.: Юрайт, 2014. - 492с.

11.  Мумладзе Р.Г. Государственное регулирование национальной экономики: учебное пособие/ Р.Г. Мумладзе, В.В. Комаров, М.М. Бурмистрова, Н.И. Литвина. – М.: РУСАЙНС, 2016. – 244с. (ЭБС science.ru)


12.  Резник С.И. Как поднять экономику страны?: монография/ С.И. Резник. – М.: РУСАЙНС, 2016. – 280с. (ЭБС science.ru)


13.  Розанова Н.М. Микроэкономика. Практикум: учеб. пособие для бакалавров / Н.М. Розанова. – М.: Издательство Юрайт, 2014. – 690с.


14.  Современные макроэкономические проблемы России: учебное пособие/ колл. авт., под ред. С.С. Носовой. – М.: КНОРУС, 2017. – 486с. (ЭБС BOOK.ru)


15.  Современная экономическая наука: учеб. пособие / Под ред. Н.Н. Думной, И.П. Николаевой. - М.: ЮНИТИ-ДАНА, 2014. - 535с.


в) Периодические издания


16.  Альпидовская М. О новой экономической модели сквозь призму высокопроизводительного труда//Экономист. – 2015. - № 10. – с. 78-83.


17.  Глазьев С., Жуковский В. Посткризисный характер концептуально-программных основ деятельности «мегарегулятора» (о центробанковских «Основных направлениях единой государственной денежно-кредитной политики на 2015 год и период 2016 и 2017 годов»)

18.  Дасковский В., Киселев В. Состояние экономики и его адекватное измерение// Российский экономический журнал. – 2015. - №11. - с.3-25.

19.  Ершов М. об обеспечении валютной стабильности и о новых финансовых механизмах в условиях санкционного режима // Российский экономический журнал. – 2015. - №7. - с.22-30.

20.  Огневцев С.Б. Макроэкономические проблемы современной России//Экономические науки. – 2015. - № 10. – с. 47-54.

21.  Рязанов В. Возможности и условия преодоления стагнации отечественного хозяйства//Экономист. – 2015. - № 6. – с. 3-20.

22.  Сухарев О. Экономическая динамика и мотивы развития//Экономист. – 2015. - № 11. – с. 25-39.

г) Интернет-ресурсы

1. Министерство экономического развития и торговли РФ: [Электронный ресурс]. URL: <http://www.economy.gov.ru>.


2. Служба государственной статистики: [Электронный ресурс]. М., URL: <http://www.gks.ru>

3. Группа «Эксперт»: [Электронный ресурс]. URL: <http://www.expert.ru>

4. Экономикус, Аудиториум и Научно-образовательный портал: [Электронный ресурс]. URL: <http://economicus.ru/>, <http://eup.ru/>, <http://www.auditorium.ru>

5. Словари: [Электронный ресурс]. URL: <http://www.glossary.ru/index.htm>

6. ЭБС «Книгафонд»: [Электронный ресурс]. URL: [http:// KNIGA FUND. ru](http://KNIGA.FUND.ru)

Символ «» означает, что данная литература имеется в библиотеке филиала.

ПРИЛОЖЕНИЕ Е

Примерная тематика курсовых работ

1. Особенности формирования и развития смешанной экономической системы
2. Характеристика рыночного механизма и важнейших законов рынка
3. «Фиаско» рынка и необходимость государственного регулирования экономики
4. Зависимость роста производства от использования экономических факторов
5. Концентрация и специализация производства в современных условиях
6. Сущность, происхождение и элементы инфраструктуры рынка
7. Модель человека в экономической теории
8. Сравнительная характеристика альтернативных теорий фирмы
9. Эволюция взглядов на рынок и направления их развития
10. Частная собственность в системе экономических отношений общества
11. Виды и формы собственности в современной экономике
12. Экономическая роль, этапы, особенности и итоги приватизации в России
13. Сравнительная характеристика основных форм хозяйствования в России
14. Виды конкуренции в рыночной экономике и современные методы конкурентной борьбы
15. Использование неценовой конкуренции в рыночной экономике
16. Недобросовестная конкуренция и формы ее проявления в России
17. Особенности конкурентной среды в России
18. Развитие предпринимательской деятельности в России
19. Поведение фирмы в условиях олигополии
20. Теория и практика взаимодействия спроса и предложения в смешанной экономической системе
21. Поведение фирмы в условиях монополии
22. Функционирование монополистических объединений в рыночной экономике
23. Особенности функционирования и направления реформирования естественных монополий
24. Модель альтернативных издержек и другие методы решения проблемы экономического выбора
25. Механизмы установления рыночного равновесия и несовершенство рыночной системы
26. Теоретическая и практическая значимость кардиналистской и ординалистской теории полезности

27. Закономерности развития потребительских предпочтений в современной рыночной экономике
28. Взаимозаменяемость и взаимодополняемость экономических благ в условиях рыночной экономики
29. Экономическая природа, источники и условия максимизации прибыли
30. Государственное регулирование цен в условиях рыночной экономики
31. Издержки фирмы в долгосрочном и краткосрочном периоде
32. Проблема собственности на землю и особенности ее решения в России
33. Рынок капитала и инвестиционная деятельность фирмы
34. Особенности ценообразования на рынке капитала
35. Формирование цены на рынке труда в условиях несовершенной конкуренции
36. Особенности ценообразования на рынке земли
37. Теория факторных доходов и их функциональное распределение
38. Деятельность финансово-промышленных групп в экономике России
39. Роль холдингов в экономике России
40. Региональные особенности в развитии рыночных отношений
41. Выбор между эффективностью и справедливостью
42. Научные подходы к решению проблемы выбора в условиях неопределенности
43. Необходимость устранения проблемы информационной асимметрии
44. Необходимость и способы нейтрализации внешних эффектов
45. Теория общественного выбора и «провалы» государства
46. Роль спекуляции в условиях рыночной экономики
47. Современное состояние и перспективы развития экономики России
48. Основные направления социально-экономической политики государства
49. Экономический рост России: определяющие факторы, тенденции и перспективы
50. Состояние сельскохозяйственного производства и роль государства в его развитии
51. Особенности конкурентной среды в России
52. Развитие предпринимательской деятельности в России
53. Малый бизнес: проблема становления и развития в России
54. Особенности инфляционных процессов в России. Антиинфляционная политика.
55. Денежная система России: сущность, содержание и развитие
56. Денежный рынок и механизм его функционирования
57. Банковская система: назначение, структура и направления реформирования
58. Цели, инструменты и особенности кредитно-денежной политики России

59. Кредит как экономическая категория. Формы, разновидности и особенности кредита в России
60. Состояние кредитного рынка России
61. Состояние финансового рынка и его инфраструктуры в России
62. Финансовая политика государства и ее роль в экономической стабилизации
63. Налоги и налоговая система: теория и практика функционирования
64. Фискальная политика: цели, правовая основа, инструментарий
65. Размеры и структура государственного бюджета РФ. Направления бюджетной политики
66. Направления современной социальной политики государства
67. Состояние и регулирование российского (регионального) рынка труда
68. Внутренний (внешний) государственный долг: причины, состояние и последствия
69. Внебюджетные фонды: значение, состояние, перспективы развития (на примере одного из фондов)
70. Состояние внешнеторгового баланса России
71. Экспортный потенциал России и комплекс мер по его увеличению
72. Интеграционные процессы в современной мировой экономике и проблемы глобализации
73. Особенности валютной системы РФ и перспективы ее развития
74. Валютный рынок РФ и проблемы конвертируемости национальной валюты

ПРИЛОЖЕНИЕ Ж

Форма отзыва научного руководителя на курсовую работу

Федеральное государственное образовательное бюджетное учреждение
высшего образования
ФИНАНСОВЫЙ УНИВЕРСИТЕТ ПРИ ПРАВИТЕЛЬСТВЕ
РОССИЙСКОЙ ФЕДЕРАЦИИ
Калужский филиал

Кафедра «Экономика»

О Т З Ы В НАУЧНОГО РУКОВОДИТЕЛЯ
на курсовую работу по «Экономической теории»

Студента (ки) _____ группы _____

Тема курсовой работы _____

Научный руководитель _____

(должность, Ф.И.О.)

Критерий оценки	Баллы max	Баллы факт
Структура работы	10	
Полнота раскрытия темы	30	
Самостоятельность написания курсовой работы	20	
Стиль изложения	10	
Оформление курсовой работы	10	
Сроки предоставления курсовой работы	10	
Защита курсовой работы	10	
Итого	100	

Замечания по тексту работы _____

Предварительная оценка и дата защиты _____

Вопросы, заданные на защите _____

Оценка с учетом защиты _____

Научный руководитель _____ (подпись)

Мигел Айгуль Амангельдовна, Трутнева Наталья Юрьевна,
Турсунмухамедов Искандер Гайратович

ЭКОНОМИЧЕСКАЯ ТЕОРИЯ

Методические рекомендации
по выполнению курсовой работы
для студентов, обучающихся
по направлению подготовки
38.03.01-Экономика,
профиль «Финансы и кредит»,
«Бухгалтерский учет, анализ и аудит»

Авторский компьютерный набор

Дизайн обложки И.Зобнина

Калужский филиал Финуниверситета

Г.Калуга, ул.Чижевского,17

Тел.: (4842) 745443

E-mail: fa-kaluga@fa.ru

<http://www.fa.ru/fil/kaluga/about/Pages/default.aspx>

Формат 6090/16. Бумага офсетная. Гарнитура Таймс.

Усл. печ. л. 2,6

Издательство: ООО "ТРП"

Подписано в печать: 13.01.2017. Тираж 200. Заказ № 3252

Отпечатано в типографии: ООО «ТР-принт».

127055, Москва, а/я 46, Тел. (499) 519-01-24. Сайт: www.tirazhy.ru

